

Результаты итоговой аттестации в 11-х классах (результаты ЕГЭ)

В 2016-2017 учебном году в 11-х классах обучался 126 обучающихся. Все выпускники лицея согласно решению педагогического совета были допущены к государственной итоговой аттестации.

Таблица 1. Выбор предметов ЕГЭ выпускниками лицея за последние восемь лет.

№	Предмет	Количество лицестов, сдававших ЕГЭ							
		2009-10 уч.г.	2010-11 уч.г.	2011-12 уч.г.	2012-13 уч.г.	2013-14 уч.г.	2014-15 уч.г.	2015-16 уч.г.	2016-17 уч.г.
1	Русский язык	76 (100%)	81 (100%)	79 (100%)	144 (100%)	82 (100%)	151 (100%)	111 (100%)	126 (100%)
2	Математика	76 (100%)	81 (100%)	79 (100%)	144 (100%)	82 (100%)	151 (100%)	111 (100%)	126 (100%)
3	Физика	75 (99%)	80 (99%)	79 (100%)	140 (97%)	80 (98%)	142 (94%)	102 (92%)	108 (86%)
4	Химия	11 (15%)	8 (10%)	17 (13%)	25 (17%)	11 (13%)	25 (17%)	16 (14%)	31 (26%)
5	Информатика	10 (13%)	9 (11%)	13 (10,3%)	18 (13%)	17 (21%)	30 (20%)	22 (20%)	25 (20%)
6	Английский язык	5 (7%)	6 (7%)	8 (6%)	4 (3%)	- -	4 (3%)	10 (9%)	9 (7%)
7	Обществознание	11 (15%)	1 (1%)	4 (3%)	8 (6%)	- -	- -	4 (4%)	3 (2%)
8	Биология	1 (1%)	1 (1%)	1 (1%)	3 (2%)	1 (1%)	2 (1%)	1 (1%)	5 (4%)
9	География	11 (15%)	1 (1%)	4 (3%)	8 (6%)	- -	- -	1 (1%)	- -
10	История	- -	1 (1%)	- -	- -	- -	- -	1 (1%)	- -

Таблица 2. Средний тестовый балл ЕГЭ в 2017 году

№	Предмет	МБОУ лицей при ТГУ	РФ
1	Русский язык	85,6	67,8
2	Математика	82,9	47,1
3	Физика	82,5	51,2
4	Химия	79,5	58,4
5	Информатика	81,0	59,3
6	Английский язык	82,8	64,6
7	Обществознание	74,3	-
8	Биология	65,6	52,9

Таблица 3. Среднестатистический балл ЕГЭ за десять лет МБОУ лицей при ТПУ

2008	71,98
2009	73,15
2010	73,49
2011	82,09
2012	77,62
2013	85,6
2014	80,5
2015	77,2
2016	79,7
2017	79,63

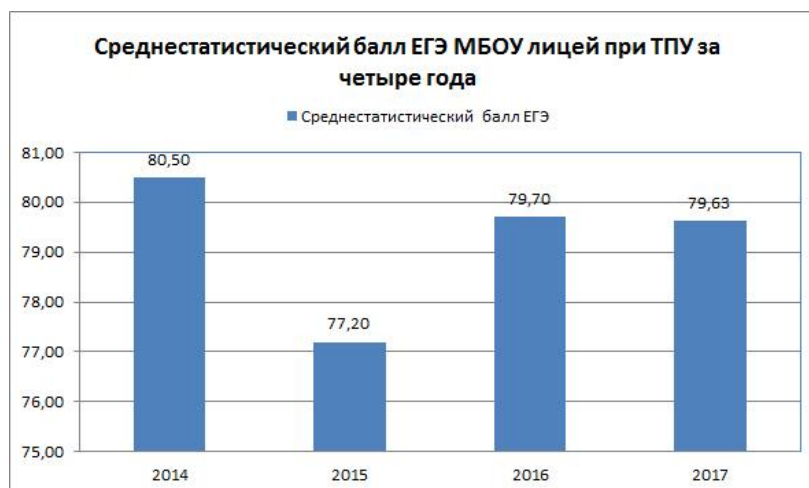
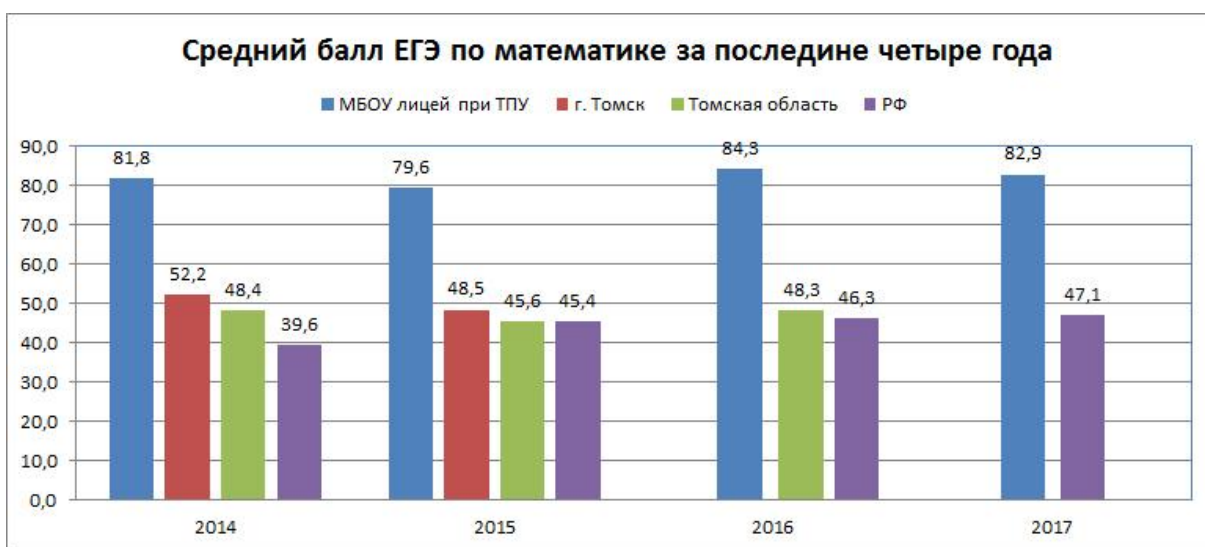


Таблица 4. Количество обучающихся, получивших высший балл (100-балльники) за последние 5 лет



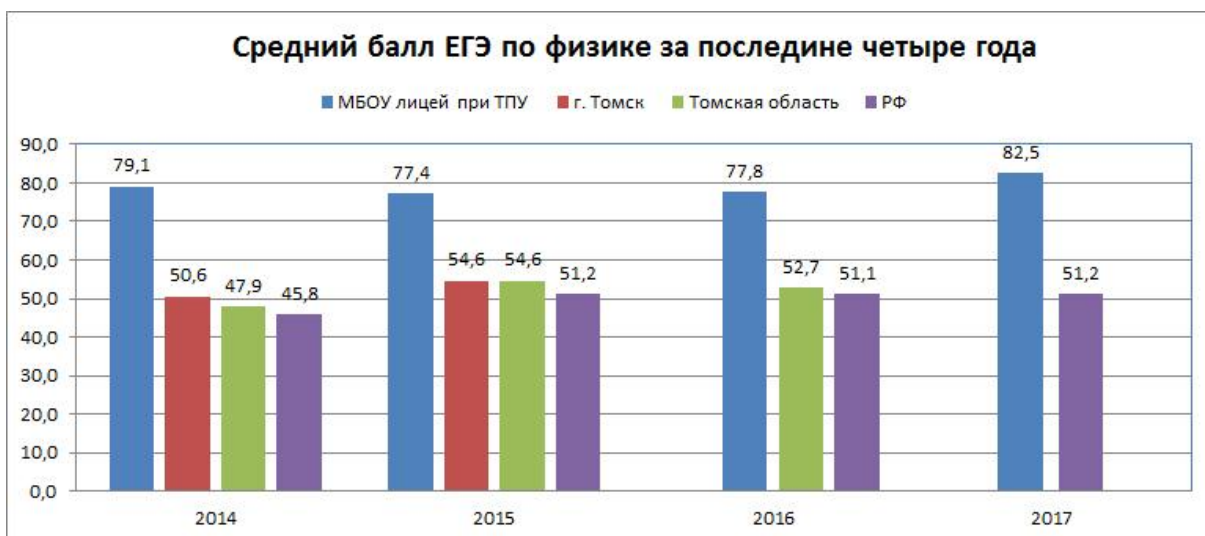
1. Математика (профильный предмет)

Средний балл ЕГЭ по математике **82,9** (выпускающие учителя Алешина О.Б., Беленкова Н.П., Киреенко С.Г.). Лучшие результаты по математике в Томске и Томской области. Количество обучающихся, имеющих лучшие результаты (80-100 баллов) – **95 обучающихся** (75% от общего числа выпускников). Обучающийся, набравший **100 баллов** по математике, – **Кутузова Евгения**. Обучающиеся, имеющие минимальное количество баллов (ниже 60 баллов), отсутствуют.



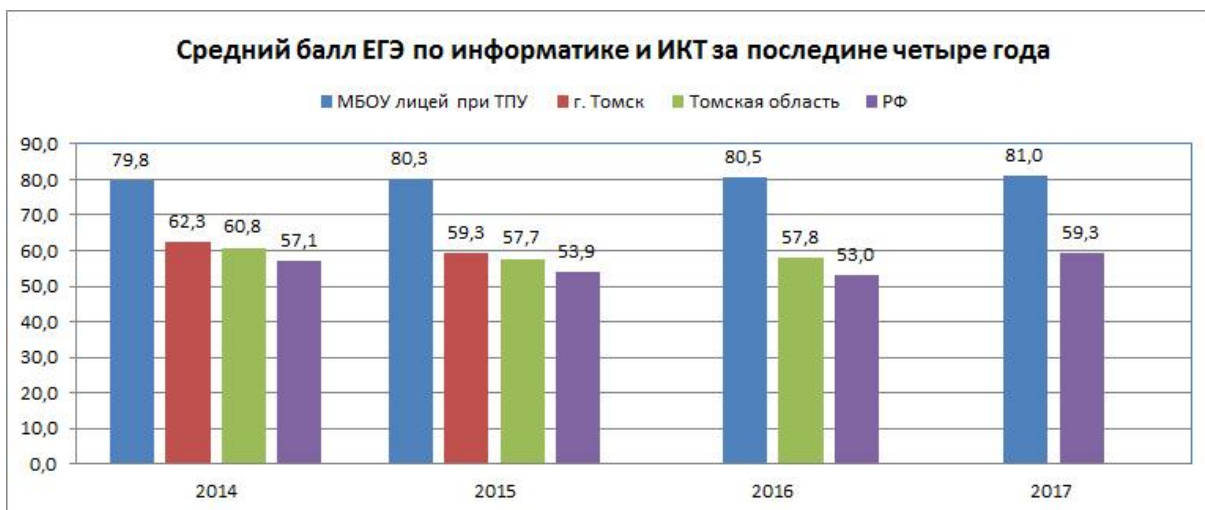
2. Физика (профильный предмет)

Средний балл ЕГЭ по физике **82,5** (выпускающие учителя Белоусова О.Ю., Казанцева Л.Х.). Лучшие результаты по физике в Томске и Томской области. Количество обучающихся, имеющих лучшие результаты (80-100 баллов) – **77 обучающихся** (из 108 человек, сдававших экзамен по физике, 71%). Обучающиеся, набравшие **100 баллов** по физике (2 чел.): **Гейнц Илья, Пискунов Сергей**. Обучающиеся, имеющие минимальное количество баллов (ниже 60 баллов), – 6 человек.



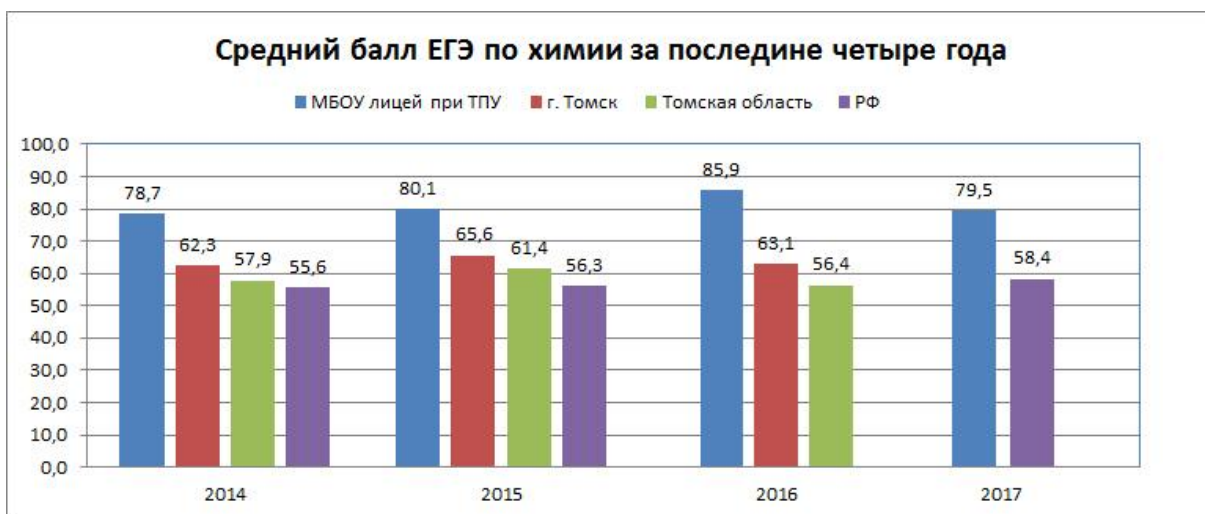
3. Информатика и ИКТ (профильный предмет)

Средний балл ЕГЭ по информатике **81,0** (выпускающий учитель Чинская И.Н.). Лучшие результаты по информатике в Томске и Томской области. Количество обучающихся, имеющих лучшие результаты (80-100 баллов) – **13 обучающихся** (из 25 человек, сдававших экзамен по информатике, 52%). Обучающиеся, набравшие **100 баллов** по информатике (4 чел.): **Галевская Анна, Лукманов Руслан, Федоров Игорь, Чепкасов А.** Обучающиеся, имеющие минимальное количество баллов (ниже 60 баллов), – 1 человек.



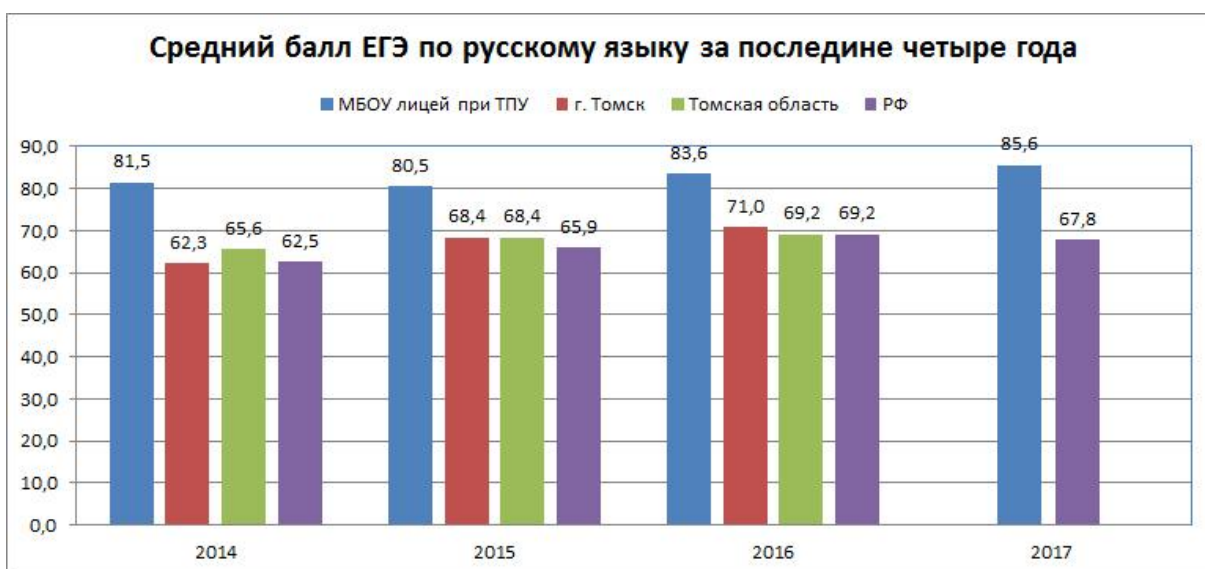
4. Химия (профильный предмет)

Средний балл ЕГЭ по химии **79,5** (выпускающие учителя Кузьменко Г.А., Шандарова Л.С.). Лучшие результаты по химии в Томске и Томской области. Количество обучающихся, имеющих лучшие результаты (80-100 баллов) – **12 обучающихся** (из 31 человек, сдававших экзамен по химии, 39%). Обучающийся, набравший **100 баллов** по информатике, – **Тулицын Дмитрий**. Обучающиеся, имеющие минимальное количество баллов (ниже 60 баллов), отсутствуют.



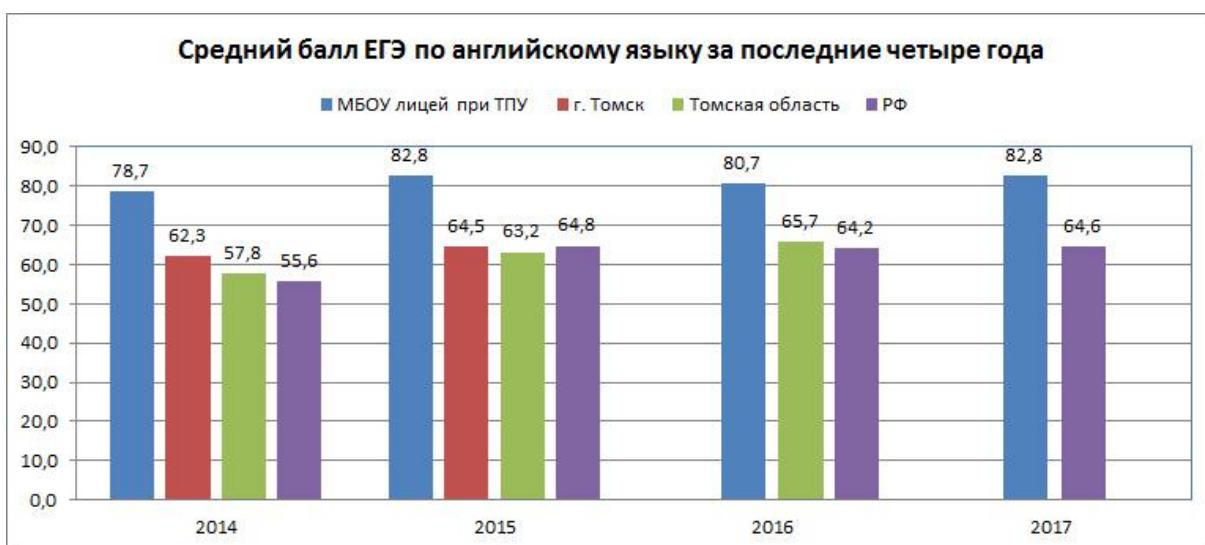
5. Русский язык

Средний балл ЕГЭ по русскому языку **85,6** (выпускающие учителя Судакова Н.А., Чермянина А.А.). Лучшие результаты по русскому языку в Томске и Томской области. Количество обучающихся, имеющих лучшие результаты (80-100 баллов) – **97 обучающихся** (77% от общего числа выпускников). Обучающиеся, набравшие **100 баллов** по русскому языку (3 чел.): **Бощенко Алина, Клименко Григорий, Риф Анастасия**. Обучающиеся, имеющие минимальное количество баллов (ниже 60 баллов), – 1 человек.



6. Английский язык

Средний балл ЕГЭ по английскому языку **82,8** (выпускающие учителя Скоромная Т.А., Ефимов И.П.). Количество обучающихся, имеющих лучшие результаты (80-100 баллов) – **6 обучающихся** (из 9 человек, сдававших экзамен по английскому языку, всего 67%). Обучающиеся, имеющие минимальное количество баллов (ниже 60 баллов), отсутствуют.



7. Обществознание

Средний балл ЕГЭ по обществознанию **74,3** (выпускающий учитель Е.В. Мазур). Количество обучающихся, сдававших экзамен по обществознанию, 3 человека; максимальные баллы – **96 баллов** (Павлюченко Мария)

8. Биология

Средний балл ЕГЭ по биологии **65,6**. Количество обучающихся, сдававших экзамен по биологии, 5 человек; максимальные баллы – **76 баллов** (Ильенко Анна).