



ИНСТИТУТ ЭЛЕКТРОННОГО ОБУЧЕНИЯ



КАК ПРОХОДИТ ОБУЧЕНИЕ:

В ПОМОЩЬ СТУДЕНТУ

гибридной модели организации обучения

(студенты экономических и гуманитарных направлений)

Института электронного обучения
Национального исследовательского
Томского политехнического университета

2013-2014 учебный год



Информационная поддержка студента осуществляется через сайт ИнЭО



<http://portal.tpu.ru/ido-tpu>

Студент 1 курса перед началом первого семестра получает карточку с индивидуальной учётной записью (логин и пароль) для входа на сайт ИнЭО (авторизации). Иногородним студентам карточка высылается по обычной почте по фактическому адресу проживания, указанному при поступлении. Студентам, проживающим в г. Томске или г. Северске, карточка выдаётся на собрании сопровождающим методистом. О дате, времени и месте проведения собраний Вы можете узнать из [Новостей ИнЭО](#)

После авторизации в разделе *Студенту* доступны все необходимые для обучения ресурсы и материалы: новости, учебные графики направлений/специальностей, графики учебного процесса (сессий), расписание консультаций, расписание сессии, учебные материалы, справочная информация, а также сервисы для коммуникации с преподавателями в on-line и off-line режимах.



[Как войти на сайт ИнЭО \(авторизоваться\)?](#)

При возникновении проблем обратитесь в [Службу поддержки пользователей ИнЭО](#)

В течение всего периода обучения студента сопровождает **методист**. Методист поможет решить Вам организационные вопросы, но не технические проблемы на сайте. Методист ведёт личную карточку студента с персональными данными, помогает оформить и выдаёт различные документы, принимает заявления, занимается переводом и восстановлением, оформляет академический отпуск, следит за академической успеваемостью, работает со студентами, имеющими задолженности по дисциплинам, выставляет оценки в электронную зачётную книжку. Контактные данные сопровождающего методиста можно посмотреть по направлению / специальности подготовки в разделе *Студенту* → *К кому обращаться?*





ИНСТИТУТ ЭЛЕКТРОННОГО ОБУЧЕНИЯ



ШАГ 1. ОЗНАКОМЬТЕСЬ С УЧЕБНЫМ ГРАФИКОМ НАПРАВЛЕНИЯ/СПЕЦИАЛЬНОСТИ ОБУЧЕНИЯ



ШАГ 2. ОЗНАКОМЬТЕСЬ С ГРАФИКОМ УЧЕБНОГО ПРОЦЕССА (СЕССИИ) НА ТЕКУЩИЙ УЧЕБНЫЙ ГОД



ШАГ 3. СКАЧАЙТЕ УЧЕБНЫЕ МАТЕРИАЛЫ ПО ДИСЦИПЛИНАМ ТЕКУЩЕГО СЕМЕСТРА



ШАГ 4. ОЗНАКОМЬТЕСЬ С МЕТОДИЧЕСКИМИ УКАЗАНИЯМИ ПО ИЗУЧЕНИЮ ДИСЦИПЛИН



ШАГ 5. ОЗНАКОМЬТЕСЬ С КАЛЕНДАРЕМ ОБУЧЕНИЯ



ШАГ 6. ПРИМИТЕ УЧАСТИЕ В УЧЕБНЫХ ЗАНЯТИЯХ



ШАГ 7. ВЫПОЛНИТЕ ДОМАШНИЕ ЗАДАНИЯ (РАБОТЫ)



ШАГ 8. ПРИ НЕОБХОДИМОСТИ ПРОКОНСУЛЬТИРУЙТЕСЬ С ПРЕПОДАВАТЕЛЯМИ



ШАГ 9. ПОДГОТОВЬТЕСЬ К БЛИЖАЙШЕЙ СЕССИИ



ШАГ 10. ПРИМИТЕ УЧАСТИЕ В СЕССИИ



ШАГ 11. ПОЛУЧИТЕ СПРАВКУ-ПОДТВЕРЖДЕНИЕ ОБ УЧАСТИИ В СЕССИИ



ШАГ 12. ПОЛУЧИТЕ СПРАВКУ-ВЫЗОВ НА СЛЕДУЮЩУЮ СЕССИЮ






ШАГ 1. ОЗНАКОМЬТЕСЬ С УЧЕБНЫМ ГРАФИКОМ НАПРАВЛЕНИЯ/СПЕЦИАЛЬНОСТИ ОБУЧЕНИЯ

Учебный график направления/специальности содержит: полный срок обучения по специальности/направлению, перечень учебных дисциплин по семестрам/курсам на весь период обучения, количество часов по каждой дисциплине, формы текущего контроля (наличие индивидуальных домашних заданий, лабораторных и курсовых работ), промежуточная и итоговая аттестации

Учебный график направления/специальности скачайте на сайте ИнЭО в разделе *Студенту* ⇒ *Учебный график направления/специальности*

Выберите свой учебный график в соответствии с названием направления и годом поступления





ШАГ 2. ОЗНАКОМЬТЕСЬ С ГРАФИКОМ УЧЕБНОГО ПРОЦЕССА (СЕССИИ) НА ТЕКУЩИЙ УЧЕБНЫЙ ГОД

График учебного процесса содержит даты начала и окончания осеннего и весеннего семестров, сроки проведения основных учебных мероприятий и экзаменационных сессий на текущий учебный год

График учебного процесса (сессии) для студентов гибридной модели организации заочного обучения скачайте на сайте ИнЭО: *Студенту* ⇒ *График учебного процесса (сессии)*





ШАГ 3. СКАЧАЙТЕ УЧЕБНЫЕ МАТЕРИАЛЫ ПО ДИСЦИПЛИНАМ ТЕКУЩЕГО СЕМЕСТРА

Кейсы включают учебные пособия, методические указания по изучению дисциплины, выполнению индивидуальных домашних заданий, лабораторных и курсовых работ, ссылки на виртуальные лабораторные комплексы и записи вебинаров, а также другие дополнительные материалы

Индивидуальные домашние задания содержатся в учебно-методическом пособии

Кейсы с основными учебно-методическими материалами по дисциплинам скачайте на сайте ИнЭО:


Студенту ⇒ Учебные материалы ⇒ выбрать семестр

На сайте ИнЭО можно просмотреть учебные видеофильмы и видеолекции по некоторым дисциплинам:

Студенту ⇒ Медиатека

Дополнительную литературу по дисциплинам можно получить в научно-технической библиотеке ТПУ:

<http://www.lib.tpu.ru>





ШАГ 4. ОЗНАКОМЬТЕСЬ С МЕТОДИЧЕСКИМИ УКАЗАНИЯМИ ПО ИЗУЧЕНИЮ ДИСЦИПЛИН

Методические указания по изучению дисциплины включают: содержание теоретического раздела дисциплины, темы практических занятий, перечень заданий и работ, требования к сдаче экзамена/зачёта, а также варианты и методические указания по выполнению индивидуальных домашних заданий (ИДЗ), лабораторных (ЛР) и курсовых работ (КР)

Методические указания по изучению дисциплины находятся в кейсе дисциплины (см. [шаг 3](#)) на сайте ИнЭО:

Студенту ⇒ Учебные материалы ⇒ выбрать семестр и дисциплину

Ссылки и методические указания по выполнению виртуальных лабораторных работ так же находятся на сайте ИнЭО:

Студенту ⇒ Учебные материалы ⇒ выбрать семестр и дисциплину





ШАГ 5. ОЗНАКОМЬТЕСЬ С КАЛЕНДАРЕМ ОБУЧЕНИЯ

Интерактивный календарь обучения содержит подробную информацию по всем учебным событиям, назначенным по дисциплинам текущего семестра: индивидуальные домашние задания, лабораторные и курсовые работы, вебинары, рубежный контроль, экзаменационные и зачетные тестирования

Оперативная информация по учебным событиям на каждый день представлена на сайте ИнЭО:

Студенту ⇒ Календарь обучения

Учебное событие – это индивидуальные домашние задания, лабораторные и курсовые работы, рубежный контроль, вебинары, экзаменационные и зачетные тестирования

Перечень дисциплин, изучаемых по дистанционной модели обучения, можно посмотреть на сайте ИнЭО:

Студенту ⇒ Графики учебного процесса (сессий)





ШАГ 6. ПРИМИТЕ УЧАСТИЕ В УЧЕБНЫХ ЗАНЯТИЯХ (ВЕБИНАРАХ)

Дистанционные учебные занятия проводятся в формате вебинаров

Вебинар – это on-line семинар, проведение встреч через интернет в режиме реального времени, когда каждый из участников находится у своего компьютера, а связь между ними поддерживается через специальное web-приложение

Установочные занятия по дисциплинам, изучаемым по классической модели, проходят в начале текущего семестра в on-line режиме в формате вебинаров

По дисциплинам, изучаемым по дистанционной модели, учебные занятия (лекции, практики) проходят в межсессионный период в течение семестра в on-line режиме в формате вебинаров

Расписание вебинаров можно посмотреть на сайте ИнЭО:
Студенту ⇒ Календарь обучения

Записи вебинаров можно посмотреть на сайте ИнЭО в кейсе дисциплины: *Студенту ⇒ Учебные материалы ⇒ выбрать семестр и дисциплину*





Виды практических заданий и их количество определяются учебным графиком направления/специальности обучения

ШАГ 7. ВЫПОЛНИТЕ ДОМАШНИЕ ЗАДАНИЯ (РАБОТЫ)

По изучаемым дисциплинам в текущем семестре:

- ✓ примите участие в занятиях-инструктажах (вебинарах) по выполнению индивидуальных домашних заданий, лабораторных и курсовых работ, расписание вебинаров можно посмотреть на сайте ИнЭО: *Студенту* ⇒ *Календарь обучения*
- ✓ в соответствии со сроками, обозначенными в календаре обучения, отправьте задания (работы) на проверку преподавателям и получите рецензии с оценкой на сайте ИнЭО до начала сессии: *Студенту* ⇒ *Текущий контроль (проверка заданий и работ)*

Дисциплины, изучаемые по дистанционной модели

После проверки задание (работа) может быть зачтена или не зачтена. Если работа не зачтена, то автоматически назначается пересдача через три дня после ответа преподавателя. Количество пересдач – три. Если и в третий раз оценка отрицательная, то задание (работа) автоматически перемещается в раздел *Ликвидация академических задолженностей* и становится доступна для отправки только в установленные линейным графиком сроки (см. [шаг 2](#))

Дисциплины, изучаемые по классической модели

Задание (работа) отправляется один раз. В рецензии преподаватель указывает замечания, которые необходимо исправить, и выставляет предварительные баллы. Исправленную работу и рецензию студент привозит на сессию в Томск для защиты. Окончательные баллы за выполненную работу студент получает на сессии

Внимание! Студент **обязан** отправить на проверку каждое задание по всем дисциплинам через сайт ИнЭО

Методические указания по выполнению заданий (работ) и варианты можно посмотреть в кейсах (см. [шаг 3](#)) на сайте ИнЭО: *Студенту* ⇒ *Учебные материалы*
Оценки можно посмотреть на сайте ИнЭО: *Студенту* ⇒ *Журнал успеваемости*






ШАГ 8. ПРИ НЕОБХОДИМОСТИ ПРОКОНСУЛЬТИРУЙТЕСЬ С ПРЕПОДАВАТЕЛЯМИ

В межсессионный период:

- ✓ примите участие в on-line консультациях (вебинарах), расписание вебинаров можно посмотреть в личном кабинете студента на сайте ИнЭО: *Студенту ⇒ Календарь обучения*
- ✓ задайте вопросы Вашим преподавателям в консультационном форуме: *Студенту ⇒ Форум ⇒ выбрать курс, название дисциплины и преподавателя*



Очные консультации по дисциплинам, изучаемым по классической модели, проходят в рамках экзаменационных сессий

Дополнительно в межсессионный период в Томске можно посетить консультационные занятия по сложным для изучения дисциплинам, изучаемым по классической модели, расписание занятий смотрите на сайте ИнЭО:

Студенту ⇒ Расписание консультаций





Раздел
«Итоговый контроль»
в методических указаниях
по изучению дисциплины
(методические указания и
ИДЗ) содержит требования
к сдаче экзамена/зачёта,
вопросы для подготовки
и образцы билетов

ШАГ 9. ПОДГОТОВЬТЕСЬ К БЛИЖАЙШЕЙ СЕССИИ

Ознакомьтесь с расписанием экзаменационной сессии на сайте ИнЭО в разделе *Студенту* ⇒ *Расписание сессии*

Расписание:

- ✓ по дисциплинам, изучаемым по **классической** модели обучения, составляется в бюро расписания ТПУ и размещается на сайте за 2-3 дня до начала экзаменационной сессии
- ✓ по дисциплинам, изучаемым по **дистанционной** модели обучения, размещается на сайте ИнЭО за месяц до начала сессии

Сроки сессии можно посмотреть в разделе *Студенту* ⇒ *Графики учебного процесса (сессий)*, выбрав соответствующую модель организации заочного обучения

Получите допуск к сессии – студенты допускаются к экзамену/зачёту при условии сдачи на положительную оценку всех заданий (работ), запланированных по дисциплине (см. [шаг 7](#)), до зачётной недели

Позаботьтесь о Вашем проживании в Томске в период сессии. Информацию по расселению можно посмотреть на сайте ИнЭО: *Студенту* ⇒ *Проживание в период сессии*





В течение учебного года
предусмотрены две
экзаменационные сессии
(осенняя и весенняя),
в сроки, указанные
в графике сессий

ШАГ 10. ПРИМИТЕ УЧАСТИЕ В СЕССИИ

Экзаменационная сессия состоит из двух частей (см. [шаг 2](#))

Очная часть сессии проходит в Томске по дисциплинам,
изучаемым по классической модели обучения

Дистанционная часть сессии проходит по месту жительства
студента через сайт ИнЭО. Студенты сдают экзамены и зачёты
в режиме on-line тестирования:

Студенту ⇒ Экзамены/зачёты/рубежный контроль

Билеты по всем дисциплинам текущего семестра доступны
студенту для выполнения в любой день в течение всего срока
дистанционной сессии

Результат экзамена/зачёта можно посмотреть в разделе:

Студенту ⇒ Журнал успеваемости





ШАГ 11. ПОЛУЧИТЕ СПРАВКУ-ПОДТВЕРЖДЕНИЕ ОБ УЧАСТИИ В СЕССИИ

Справка предъявляется
работодателю для
подтверждения участия
работника в сессии

Справку-подтверждение можно получить в течение текущей сессии у сопровождающего методиста в деканате ИнЭО (5 корп. ТПУ)

Внимание! Студентам, не приехавшим в Томск на очную часть сессии, но принявшим участие в дистанционной части сессии, справка не выдаётся

Ф.И.О. методиста можно посмотреть по наименованию направления/специальности на сайте ИнЭО:
Студенту ⇒ К кому обращаться?





Справка является основанием для предоставления работнику оплачиваемого отпуска и выдаётся только в случае успешной сдачи сессии (в срок и без академических задолженностей)

ШАГ 12. ПОЛУЧИТЕ СПРАВКУ-ВЫЗОВ НА СЛЕДУЮЩУЮ СЕССИЮ

Справку-вызов на следующую сессию можно получить на последней неделе текущей сессии у сопровождающего методиста в деканате ИнЭО (5 корп. ТПУ)

Ф.И.О. методиста можно посмотреть по наименованию направления/специальности на сайте ИнЭО:
Студенту ⇒ К кому обращаться?

Внимание! Справка-вызов на первую сессию высылается по обычной почте на адрес студента, указанный при поступлении, или выдается на организационном собрании для студентов, которое проводится перед началом обучения





УСПЕШНОГО ОБУЧЕНИЯ!



Развитие и образование ни одному человеку не могут быть даны или сообщены. Всякий, кто желает к ним приобщиться, должен достигнуть этого собственной деятельностью.

А. Дистервег

