

Приложение 2. Результаты

Академ. обмены Февраль 2012
Английский язык

Student	Чтение			Использование языка			Письмо			Аудирование			Говорение			Итог		Уровень
	Reading (max 28)	Тестовый балл (max 40)	Процент выполнения	Use of Eng (max 65)	Тестовый балл (max 40)	Процент выполнения	Writing (max 30)	Тестовый балл (max 40)	Процент выполнения	Listening (max 30)	Тестовый балл (max 40)	Процент выполнения	Speaking (max 39)	Тестовый балл (max 40)	Процент выполнения	Общий балл (max 200)	Общий процент выполнения	
1. Владимиров Александр Викторович	25	36	89%	57	35	88%	28	37	93%	25	33	83%	39	40	100%	181	91%	C1
2. Алексеев Игорь Сергеевич	27	39	96%	55	34	85%	22	29	73%	26	35	87%	38	39	97%	175	88%	B2
3. Кириленко Алексей Викторович	21	30	75%	51	31	78%	27	36	90%	26	35	87%	38	39	97%	171	86%	B2
4. Буртовой Алексей Игоревич	27	39	96%	48	30	74%	21	28	70%	26	35	87%	39	40	100%	171	85%	B2
5. Моисеенко Юлия Алексеевна	23	33	82%	45	28	69%	19	25	63%	27	36	90%	38	39	97%	161	80%	B2
6. Ершова Елена Алексеевна	19	27	68%	34	21	52%	26	35	87%	25	33	83%	38	39	97%	155	78%	B2
7. Чулков Арсений Олегович	23	33	82%	49	30	75%	15	20	50%	26	35	87%	34	35	87%	153	76%	B2
8. Коваленко Дмитрий Андреевич	22	31	79%	36	22	55%	23	31	77%	23	31	77%	35	36	90%	151	75%	B2
9. Сметанникова Татьяна Ивановна	21	30	75%	42	26	65%	26	35	87%	14	19	47%	39	40	100%	149	75%	B2
10. Садыкова Виктория Вячеславовна	25	36	89%	37	23	57%	16	21	53%	21	28	70%	39	40	100%	148	74%	B2
11. Кавтеладзе Темури Ноевич	20	29	71%	48	30	74%	19	25	63%	22	29	73%	34	35	87%	148	74%	B2
12. Потапьев Игорь Андреевич	21	30	75%	45	28	69%	18	24	60%	24	32	80%	33	34	85%	148	74%	B2
13. Тенгелиди Дмитрий Иванович	22	31	79%	42	26	65%	18	24	60%	20	27	67%	37	38	95%	146	73%	B2
14. Ткачёв Станислав Валерьевич	21	30	75%	49	30	75%	18	24	60%	24	32	80%	28	29	72%	145	72%	B2
15. Бакланова Елена Сергеевна	26	37	93%	36	22	55%	17	23	57%	19	25	63%	36	37	92%	144	72%	B2
16. Ларина Татьяна Андреевна	23	33	82%	34	21	52%	16	21	53%	24	32	80%	36	37	92%	144	72%	B2
17. Гутник Иван Сергеевич	21	30	75%	48	30	74%	19	25	63%	21	28	70%	30	31	77%	144	72%	B2
18. Жидкова Светлана Викторовна	19	27	68%	32	20	49%	20	27	67%	23	31	77%	38	39	97%	143	72%	B2
19. Новосельцева Екатерина Алексеевна	21	30	75%	43	26	66%	23	31	77%	17	23	57%	32	33	82%	143	71%	B2
20. Диденко Александра Ивановна	21	30	75%	42	26	65%	18	24	60%	23	31	77%	31	32	79%	142	71%	B2
21. Куйбышев Радаль Равильевич	22	31	79%	42	26	65%	13	17	43%	26	35	87%	30	31	77%	140	70%	B2
22. Хузеев Виталий Александрович	21	30	75%	41	25	63%	21	28	70%	17	23	57%	32	33	82%	139	69%	B2
23. Абдрахманов Нурлан Мухамедисаулы	13	19	46%	36	22	55%	25	33	83%	20	27	67%	37	38	95%	139	69%	B2

24. Халиуллин Павел Викторович	19	27	68%	31	19	48%	18	24	60%	25	33	83%	34	35	87%	138	69%	B2
25. Нестеров Вячеслав Владиленович	16	23	57%	42	26	65%	21	28	70%	24	32	80%	28	29	72%	137	69%	B2
26. Белоусова Екатерина Романовна	20	29	71%	38	23	58%	15	20	50%	23	31	77%	32	33	82%	135	68%	B2
27. Медведев Дмитрий Сергеевич	18	26	64%	40	25	62%	18	24	60%	21	28	70%	32	33	82%	135	68%	B2
28. Зубкова Юлия Александровна	16	23	57%	30	18	46%	21	28	70%	16	21	53%	39	40	100%	131	65%	B2
29. Белик Дарья Алексеевна	21	30	75%	46	28	71%	18	24	60%	16	21	53%	25	26	64%	129	65%	B2
30. Милойчикова Ирина Алексеевна	17	24	61%	35	22	54%	18	24	60%	21	28	70%	30	31	77%	129	64%	B2
31. Шелепов Константин Игоревич	15	21	54%	37	23	57%	18	24	60%	18	24	60%	34	35	87%	127	64%	B2
32. Абрамичев Владимир Геннадьевич	24	34	86%	27	17	42%	12	16	40%	18	24	60%	34	35	87%	126	63%	B2
33. Громова Елена Геннадьевна	18	26	64%	29	18	45%	17	23	57%	22	29	73%	27	28	69%	123	62%	B2
34. Дашиев Эрдэм Викторович	18	26	64%	30	18	46%	22	29	73%	18	24	60%	24	25	62%	122	61%	B2
35. Гаврилюк Сергей Сергеевич	15	21	54%	31	19	48%	20	27	67%	22	29	73%	24	25	62%	121	61%	B2
36. Мехович Андрей Андреевич	14	20	50%	23	14	35%	16	21	53%	19	25	63%	37	38	95%	119	59%	B1
37. Слащёв Иван Павлович	23	33	82%	32	20	49%	0	0	0%	21	28	70%	37	38	95%	118	59%	B1
38. Юдина Ольга Сергеевна	13	19	46%	29	18	45%	17	23	57%	19	25	63%	30	31	77%	115	58%	B1
39. Малышкин Дмитрий Олегович	17	24	61%	31	19	48%	12	16	40%	14	19	47%	34	35	87%	113	56%	B1
40. Дусеева Валерия Равильевна	14	20	50%	32	20	49%	14	19	47%	16	21	53%	32	33	82%	113	56%	B1
41. Белаков Роман Сергеевич	15	21	54%	46	28	71%	9	12	30%	12	16	40%	29	30	74%	107	54%	B1
42. Ешетов Багдат Алтаевич	14	20	50%	27	17	42%	14	19	47%	9	12	30%	33	34	85%	101	51%	B1
43. Колчанов Андрей Викторович	15	21	54%	20	12	31%	7	9	23%	14	19	47%	31	32	79%	94	47%	
44. Барадиев Чингиз Цыденбаирович	19	27	68%	15	9	23%	24	32	80%	13	17	43%	34	35	87%	93	60%	B2
45. Шарманова Алёна Евгеньевна	20	29	71%	34	21	52%	10	13	33%	17	23	57%	0	0	0%	85	43%	
46. Барышникова Анна Романовна	15	21	54%	30	18	46%	19	25	63%	13	17	43%	0	0	0%	83	41%	
47. Королюк Евгений Сергеевич	19	27	68%	0	0	0%	5	7	17%	14	19	47%	23	24	59%	76	38%	
48. Аракелян Арсен Размикевич	25	36	89%	57	35	88%	0	0	0%	1	1	3%	0	0	0%	72	36%	
49. Пастушенко Екатерина Валерьевна	11	16	39%	20	12	31%	0	0	0%	9	12	30%	31	32	79%	72	36%	
50. Клепцын Александр	6	9	21%	15	9	23%	0	0	0%	12	16	40%	27	28	69%	61	31%	
51. Колмагоров Валерий Олегович	16	23	57%	29	18	45%	9	12	30%	0	0	0%	0	0	0%	53	26%	
52. Федоров Иван Олегович	0	0	0%	49	30	75%	0	0	0%	6	8	20%	0	0	0%	38	19%	
53. Афонин Артем Андреевич	5	7	18%	22	14	34%	11	15	37%	0	0	0%	0	0	0%	35	18%	
54. Кельциева Кристина Владимировна	0	0	0%	0	0	0%	0	0	0%	10	13	33%	21	22	54%	35	17%	
55. Шигорина Елена Геннадьевна	11	16	39%	29	18	45%	0	0	0%	0	0	0%	0	0	0%	34	17%	

Академ. обмена февраль 2012 Китайский язык

№	ФИО	Чтение			Лексика-грамматика			Письмо			Аудирование			Говорение			Общий балл			Уровень
		первичный балл (max 30)	балл (max 40)	% выполнения	первичный балл (max 30)	балл (max 40)	% выполнения	первичный балл (max 15)	балл (max 40)	% выполнения	первичный балл (max 25)	балл (max 40)	% выполнения	первичный балл (max 30)	балл (max 40)	% выполнения	первичный балл (max 130)	балл (max 200)	% выполнения	
1	Самарьян Ирина Викторовна	10	13	33%	22	29	73%	14	37	93%	7	11	28%	26	35	65%	79	126	63%	B2
2	Ткаченко Ольга Вадимовна	20	27	67%	19	25	63%	13	35	87%	15	24	60%	28	37	70%	95	148	74%	B2
3	Никифорова Кристина Александровна	22	29	73%	26	35	87%	14	37	93%	17	27	68%	28	37	70%	107	166	83%	B2
4	Шипулина Полина Николаевна	12	16	40%	10	13	33%	12	32	80%	4	6	16%	24	32	60%	62	100	50%	B1
5	Рубанова Мария Дмитриевна	8	11	27%	12	16	40%	11	29	73%	7	11	28%	26	35	65%	64	102	51%	B1
6	Суценок Ольга Алексеевна	8	11	27%	11	15	37%	13	35	87%	6	10	24%	22	29	55%	60	99	49%	
7	Трифоненкова Юлия Вячеславовна	13	17	43%	12	16	40%	12	32	80%	4	6	16%	20	27	50%	61	98	49%	
8	Чуприкова Юлия Викторовна	9	12	30%	11	15	37%	14	37	93%	6	10	24%	22	29	55%	62	103	51%	B1
9	Попова Дарья Евгеньевна	6	8	20%	13	17	43%	10	27	67%	5	8	20%	26	35	65%	60	95	47%	
10	Хархуу Эрдэнэ-оюун-	10	13	33%	7	9	23%	13	35	87%	10	16	40%	28	37	70%	68	111	55%	B1
11	Аксенова Ксения Евгеньевна	10	13	33%	10	13	33%	12	32	80%	5	8	20%	22	29	55%	59	96	48%	
12	Колесникова Ирина Игоревна	5	7	17%	11	15	37%	12	32	80%	6	10	24%	20	27	50%	54	90	45%	
13	Котова Кристина Александровна	8	11	27%	14	19	47%	11	29	73%	8	13	32%	22	29	55%	63	101	50%	B1
14	Гоберник Софья Марковна	8	11	27%	17	23	57%	12	32	80%	6	10	24%	20	27	50%	63	102	51%	B1
15	Леонтьева Алиса Геннадьевна	5	7	17%	12	16	40%	12	32	80%	7	11	28%	24	32	60%	60	98	49%	
16	Кулиева Юлия Сергеевна	6	8	20%	12	16	40%	12	32	80%	5	8	20%	22	29	55%	57	93	47%	
17	Резанова Ксения Сергеевна	7	9	23%	13	17	43%	13	35	87%	5	8	20%	24	32	60%	62	101	51%	B1

Результаты по французскому языку февраль 2012																				
	ФИО	Compréhension écrite			Lexique/Structure			Expression écrite (письмо)			Compréhension orale			Expression orale (говорение)			Total			
		первичный балл (max 35)	балл (max 40)	% выполнения	первичный балл (max 35)	балл (max 40)	% выполнения	первичный балл (max 30)	балл (max 30)	% выполнения	первичный балл (max 28)	балл (max 40)	% выполнения	первичный балл (max 60)	балл (max 40)	% выполнения	первичный балл (max 188)	балл (max 200)	% выполнения	
1	Дымбралова Туяна	10	11	28%	18	21	53%	20	27	68%	11	16	40%	31	21	53%	90	96	48%	
2	Степанова Анастасия	10	11	28%	21	24	60%	19	25	63%	13	19	48%	33	22	55%	96	101	51%	B1
3	Абикеева Жанара	14	16	40%	14	16	40%	18	24	60%	9	13	33%	19	13	33%	74	82	41%	
4	Усенова Шынар	14	16	40%	21	24	60%	21	28	70%	11	16	40%	26	17	43%	93	101	51%	B1
5	Рыбникова Виктория	26	30	75%	19	22	55%	25	33	83%	10	14	35%	29	19	48%	109	118	59%	B1
6	Агеева Татьяна	26	30	75%	22	25	63%	26	35	88%	15	21	53%	40	27	68%	129	138	69%	B2-
7	Токарева Анна																			
8	Цымбал Дмитрий																			
9	Морозова Елена																			
10	Синяева Марина																			
11	Иванова Екатерина																			




19

22

29

17

20

-  - соответствует уровню B1
-  - соответствует уровню B2
-  - не явившиеся на экзамен