






Стандартные задачи телефонной связи

Просмотр интерактивной справки на телефоне	Нажмите  .
Размещение вызова	Снимите трубку до или после набора номера.
Повторный набор номера	Нажмите Повтор .
Переход в режим телефонной трубки во время вызова	Снимите трубку.
Переход в режим громкой связи или гарнитуры во время вызова	Нажмите  или  , затем положите трубку на рычаг.
Выключение микрофона	Нажмите  .
Работа с журналами вызовов	Нажмите  для выбора журнала вызовов. Для набора номера выделите требуемый номер в списке и перейдите в режим снятой трубки.
Редактирование номера	Нажмите Редакт , << или >>.
Перевод вызова в режим удержания или возобновление удерживаемого вызова	Нажмите Удерж или Возвр .
Пересылка вызова на новый номер	Нажмите Перевод и введите номер адресата, затем нажмите Перевод еще раз.
Размещение вызова селективной связи	Нажмите кнопку селективной связи, при необходимости наберите номер и говорите после тонального сигнала.
Организация обычной (закрытой) конференции	Нажмите >>> Конф , наберите номер участника, затем снова нажмите Конф .



Cisco, Cisco Systems, the Cisco logo, and the Cisco Systems logo are registered trademarks or trademarks of Cisco Systems, Inc. and/or its affiliates in the United States and certain other countries. All other trademarks mentioned in this document or Website are the property of their respective owners. The use of the word partner does not imply a partnership relationship between Cisco and any other company. (0705R)

© 2007 Cisco Systems, Inc. All rights reserved.

OL-15102-01



КРАТКОЕ СПРАВОЧНОЕ РУКОВОДСТВО



IP-телефоны Cisco Unified 7961G/7961G-GE и 7941G/7941G-GE для Cisco Unified Communications Manager 6.1 (SCCP и SIP)

Описание экранных клавиш

Значки на экране телефона

Значки кнопок

Стандартные задачи телефонной связи

Описание экранных клавиш

ВидФрм (только для SCCP)	Выбор режима видеоизображения
Вмешат	Присоединение к вызову на линии общего доступа
Возвр	Возобновление удерживаемого вызова
Выбор	Выбор пункта меню или вызова
Выход	Возврат к предыдущему экрану
Главное	Отображение главного меню справки
ГрПрхв	Ответ на вызов, поступивший в другую группу
Закрыть	Закрытие текущего окна
кВмеш	Присоединение к вызову на линии общего доступа с созданием обычной конференции
Конф	Организация конференции
Конф№	Организация открытой конференции
Набор	Набор телефонного номера
Назад	Возврат к предыдущему разделу справки
Не беспокоить	Отключение функции "не беспокоить" (НеБесп)
Нов. выз	Посылка нового вызова
Обнов	Обновление содержимого
ОПерехв	Ответ на вызов, поступивший в ассоциированную группу
Отбой	Завершение текущего вызова или текущего вызова селективной связи
Ответ	Ответ на вызов
Отзвон	Получение уведомления об освобождении добавочного номера, если во время отправки вызова на этот номер он был занят
ОтклУч	Удаление участника, присоединенного к конференции последним
Отмена	Отмена действия или закрытие экрана без применения внесенных изменений
Очист	Восстановление значений параметров по умолчанию










Очистить	Удаление записей или параметров
Парковка	Сохранение вызова с применением функции отложенных вызовов
Перевод	Пересылка вызова
Перехв	Ответ на вызов, поступивший в данную группу
Повторный набор номера	Повторный набор последнего набранного номера
Поиск	Поиск записи в каталоге
Редакт	Изменение номера в журнале вызовов
Сведения (только для SCCP)	Открытие записи сведений о групповом вызове в журнале пропущенных вызовов и в журнале принятых вызовов
СокрН	Набор номера с помощью кода быстрого набора
Сохранить	Сохранение выбранных значений параметров
Список	Просмотр списка участников конференции
Ссылки	Просмотр соответствующих разделов справки
Удален	Удаление символов справа от курсора при работе с функцией "Редакт"
Удалить	Удаление участника конференции
QRT	Отправка системному администратору сведений о неполадках, связанных с вызовами
->Конф (только для SCCP)	Объединение существующих вызовов для создания конференции
=все	Настройка/отмена переадресации вызовов
=>связ (только для SCCP)	Пересылка двух вызовов друг на друга
=>сразу	Перенаправление вызова в систему голосовых сообщений
<<	Удаление введенных символов
>>	Отображение дополнительных экранных клавиш
>>	Перемещение курсора между введенными символами

Значки на экране телефона

Состояние линии и вызова	
	Переадресация вызовов включена
	Вызов в режиме удержания
	Вызов с установленным соединением
	Входящий вызов
	Режим снятой трубки
	Режим неснятой трубки
	Линия общего доступа занята
	Получено сообщение
	Удостоверенный вызов
	Зашифрованный вызов
	Линия занята в режиме быстрого набора, просмотра журнала вызовов или просмотра списка каталога (функция BLF)
	Линия свободна в режиме быстрого набора, просмотра журнала вызовов или просмотра списка каталога (функция BLF)
	Быстрый набор, просмотр журнала вызовов или просмотр списка каталога (состояние линии неизвестно)
	Линия в режиме "не беспокоить" (функция BLF)
	Свободная линия селекторной связи
	Вызов односторонней селекторной связи
	Вызов двусторонней селекторной связи
Режим аудиосигнала или видеосвязи	
	Режим телефонной трубки

	Режим гарнитуры
	Режим громкой связи
	Видеосвязь включена (только для SCCP)
Доступ к функциям	
	Кнопке назначена функция
	Кнопке назначена функция мобильности
	Кнопке назначена функция перевода в режим удержания
	Кнопке назначена функция организации конференций
	Кнопке назначена функция пересылки вызовов
	Кнопке назначен адрес URL телефонной услуги
	Запись адреса URL в журнале вызовов готова к редактированию (только для SIP)
	Параметр выбран
	Функция включена

Значки кнопок

	Сообщения
	Услуги
	Справка
	Каталоги
	Параметры
	Громкость
	Громкоговоритель
	Выключение микрофона
	Гарнитура