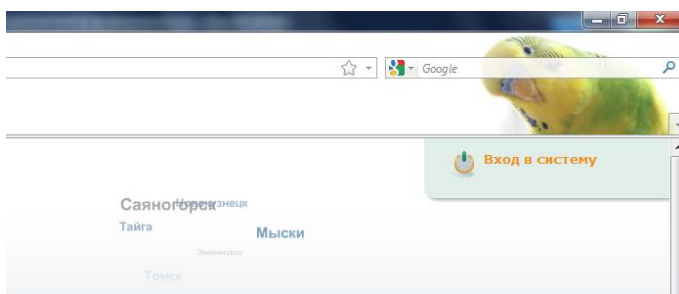
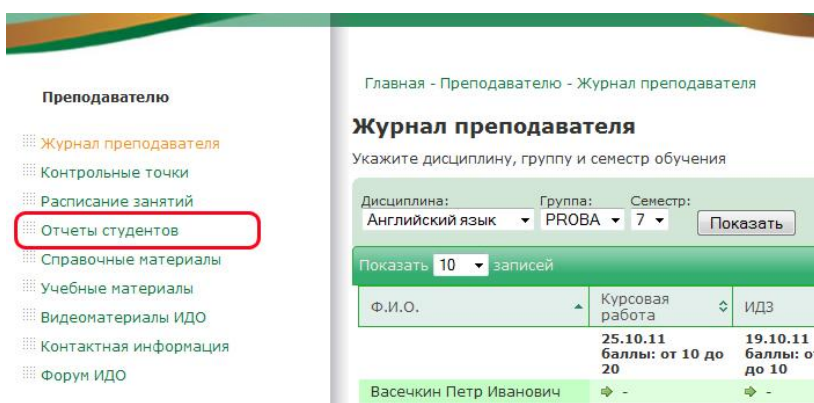


# Как проверить отчеты студентов (ИДЗ, Курсовые или Лабораторные работы)

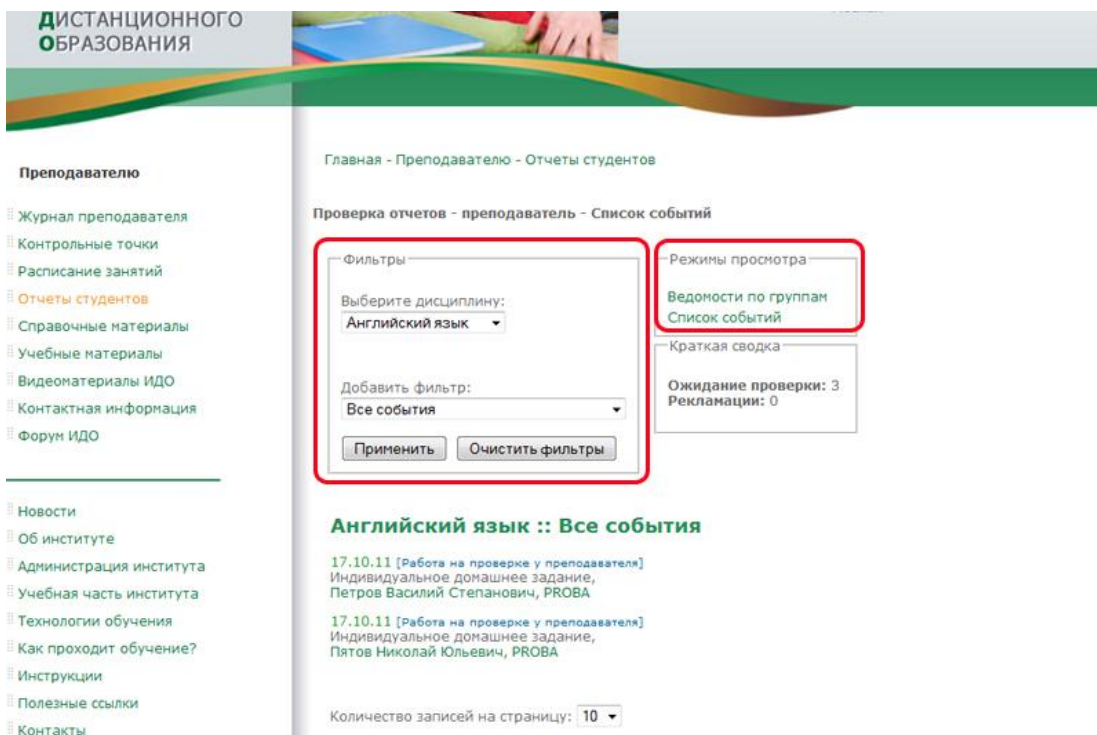
1. Войти в систему:



2. Выберите «Отчеты студентов»



3. На лавной странице проверки отчетов можно выбрать режим просмотра – дисциплину (если их несколько) или группу студентов по выбранной дисциплине.



#### 4. Также виден список отправленных работ и статус

ДИСТАНЦИОННОГО ОБРАЗОВАНИЯ

Главная - Преподавателю - Отчеты студентов

Проверка отчетов - преподаватель - Список событий

Фильтры

Выберите дисциплину:  
Английский язык

Добавить фильтр:  
Все события

Применить Очистить фильтры

Режимы просмотра

Ведомости по группам  
Список событий

Краткая сводка

Ожидание проверки: 3  
Рекламации: 0

**Английский язык :: Все события**

17.10.11 [Работа на проверке у преподавателя]  
Индивидуальное домашнее задание,  
Петров Василий Степанович, PROBA

17.10.11 [Работа на проверке у преподавателя]  
Индивидуальное домашнее задание,  
Пятов Николай Юльевич, PROBA

Количество записей на страницу: 10

Преподавателю

- Журнал преподавателя
- Контрольные точки
- Расписание занятий
- Отчеты студентов
- Справочные материалы
- Учебные материалы
- Видеоматериалы ИДО
- Контактная информация
- Форум ИДО

Новости

- Об институте
- Администрация института
- Учебная часть института
- Технологии обучения
- Как проходит обучение?
- Инструкции
- Полезные ссылки
- Контакты

#### 5. Для проверки работы кликните на фамилию студента, затем на прикрепленный файл

Главная - Преподавателю - Отчеты студентов

Назад

Тип события  
ИНДИВИДУАЛЬНОЕ ДОМАШНЕЕ ЗАДАНИЕ

Информация

Дисциплина: Английский язык  
Студент: Петров Василий Степанович, гр. PROBA  
Тема: Отправка ИДЗ №3  
Срок отправки отчета: 19 октября 2011г.  
Оценка за работу: 6/10 ( минимум / максимум ) баллов

Статус  
Работа на проверке у преподавателя

Даты:  
Отправка работы: 17 октября 2011г. в 14:53

Отчет

Файл отчета 1 (10:93)  
Файл отчета 2 (10:95)

Рецензия на работу

нет файлов

Выставление оценки:

Максимальный балл: 6  
Минимальный балл: 10

Выставить оценку: [ ] баллов.

Выставить оценку

Преподавателю

- Журнал преподавателя
- Контрольные точки
- Расписание занятий
- Отчеты студентов
- Справочные материалы
- Учебные материалы
- Видеоматериалы ИДО
- Контактная информация
- Форум ИДО

Новости

- Об институте
- Администрация института
- Учебная часть института
- Технологии обучения
- Как проходит обучение?
- Система сообщений
- Инструкции
- Полезные ссылки
- Контакты
- Диспетчеру ИДО
- Видео
- Студенту
- Администрирование

6. Откройте или сохраните работу студента.

После проверки поставьте оценку в соответствии с рейтинг-планом.

- Справочные материалы
  - Учебные материалы
  - Видеоматериалы ИДО
  - Контактная информация
  - Форум ИДО
- 
- Новости
  - Об институте
  - Администрация института
  - Учебная часть института
  - Технологии обучения
  - Как проходит обучение?
  - Система сообщений
  - Инструкции
  - Полезные ссылки
  - Контакты
  - Диспетчеру ИДО
  - Видео
  - Студенту
  - Администрирование
  - Учебно-методические материалы

Назад

**Тип события**  
ИНДИВИДУАЛЬНОЕ ДОМАШНЕЕ ЗАДАНИЕ

**Информация**

Дисциплина:	Английский язык
Студент:	Петров Василий Степанович, гр. PROBA
Тема:	Отправка ИДЗ №3
Срок отправки отчета:	19 октября 2011г.
Оценка за работу:	6/10 ( минимум / максимум ) баллов

**Статус**  
Работа на проверке у преподавателя

**Даты:**  
Отправка работы: 17 октября 2011г. в 14:53

**Отчет**

Файл отчета 1 (10:93)  
Файл отчета 2 (10:95)

**Рецензия на работу**  
нет файлов

-----  
**Выставление оценки:**  
Максимальный балл: 6  
Минимальный балл: 10

Выставить оценку:  баллов.

Прикрепить файла рецензии

**Внимание!** Максимальное количество файлов для прикрепления - 10 файлов.  
Размер каждого прикрепляемого файла не должен превышать 4 мб.

Заголовок:

Файл:

7. Отправить рецензию студенту

- испетчеру ИДО
- идео
- туденту
- дминистрация
- чебно-методические материалы

**Рецензия на работу**  
нет файлов

-----  
**Выставление оценки:**  
Максимальный балл: 6  
Минимальный балл: 10

Выставить оценку:  баллов.

Прикрепить файла рецензии

**Внимание!** Максимальное количество файлов для прикрепления - 10 файлов.  
Размер каждого прикрепляемого файла не должен превышать 4 мб.

Заголовок:

Файл: