



# ГОСУДАРСТВЕННЫЙ БЮДЖЕТ

---

Якимова Т.Б.

# ВОПРОСЫ

---



БИЗНЕС-ШКОЛА

- Государственный бюджет
- Дефицит государственного бюджета и государственный долг

# ОСНОВНЫЕ ВОПРОСЫ



БИЗНЕС-ШКОЛА

1. Что представляет собой бюджет
2. Какие составляющие структуры бюджета присутствуют
3. Охарактеризовать понятия «дефицит», «профицит», «сбалансированность»
4. Что включается в доходы бюджета
5. Что относится к расходам бюджета
6. Как рассчитываются абсолютные и относительные показатели государственного долга

**Государственный бюджет** – это годовой план государственных расходов и источников их финансового покрытия



БИЗНЕС-ШКОЛА

## ФУНКЦИИ БЮДЖЕТА

- перераспределение ВВП (распределительная)
- государственное регулирование и стимулирование экономики
- финансовое обеспечение бюджетной сферы и осуществления социальной политики государства
- контроль за образованием и использованием централизованных фондов денежных средств (контрольная функция)

# Различают:



## Структурный бюджет

расчетный бюджет, показывающий расходы и доходы правительства в предположении, что экономика находится в условиях полной занятости ресурсов

## Циклический бюджет

разница между фактическим и структурным бюджетами. Циклический бюджет показывает влияние экономического цикла на бюджет



## Бюджетная система

это совокупность всех видов бюджетов

# **Консолидированный бюджет**



это федеральный бюджет и консолидированные бюджеты субъектов РФ.

# **Консолидированные бюджеты субъектов РФ**



это бюджет самого субъекта и находящихся на его территории муниципальных образований.

# Структура бюджета



БИЗНЕС-ШКОЛА

## ДОХОДЫ

могут носить налоговый и неналоговый характер, но основные доходы государств на 85% формируются за счет налоговых поступлений

## РАСХОДЫ

характеризуют направления и цели бюджетных ассигнований для развития и регулирования экономических процессов



# РАСХОДЫ БЮДЖЕТА



БИЗНЕС-ШКОЛА

- финансирование промышленного производства;
- финансирование социально-культурных мероприятий;
- финансирование науки;
- финансирование обороны;
- содержание правоохранительных органов и органов государственной власти и управления;
- расходы по внешнеэкономической деятельности;
- создание резервных фондов;
- расходы по обслуживанию государственного долга;
- прочие расходы и выплаты.

## Расходы консолидированного бюджета РФ и бюджетов государственных внебюджетных фондов, млрд. руб.



БИЗНЕС-ШКОЛА

	2019	2020	2021
<b>Расходы – всего</b>	<b>37382</b>	<b>42503,0</b>	<b>47072,7</b>
В том числе:			
общегосударственные вопросы, в том числе в % к расходам	2335 6,2	2551,7 5,4	2852,0 6
национальная оборона, в том числе в % к расходам	2999 8,0	3170,7 6,7	3575,0 7,6
национальную безопасность и правоохранительную деятельность, в том числе в % к расходам	2234 6,0	2392,4 5	2504,4 5,3
национальную экономику, в том числе в % к расходам	5172 13,8	6040,8 12,8	7224,7 15,3
жилищно-коммунальное хозяйство, в том числе в % к расходам	1575 4,2	1590,5 3,4	2172,0 4,6
социально-культурные мероприятия, в том числе в % к расходам	21983 58,8	25569,5 54,3	27121,0 57,6
обслуживание государственного и муниципального долга, в том числе в % к расходам	835 1,9	883,5 18,7	1185,1 2,5

# ДЕФИЦИТ ГОСУДАРСТВЕННОГО БЮДЖЕТА И ГОСУДАРСТВЕННЫЙ ДОЛГ

---

## Бюджетный дефицит



БИЗНЕС-ШКОЛА

## Бюджетный дефицит

- Превышение расходов над доходной частью
- Финансовая ситуация, возникающая в случае, когда государству необходимо осуществить расходы на сумму большую, чем возможная величина всех его доходов

# ВИДЫ БЮДЖЕТНОГО ДЕФИЦИТА



БИЗНЕС-ШКОЛА

- **Фактический бюджетный дефицит** – это сумма структурного и циклического бюджетных дефицитов
- **Структурный бюджетный дефицит** – это бюджетный дефицит при полной занятости.
- **Циклический бюджетный дефицит** – это дефицит бюджета в условиях спада, связанный с сокращением налоговых поступлений.

# ПРИЧИНЫ ДЕФИЦИТА



БИЗНЕС-ШКОЛА

- необходимость осуществления крупных государственных вложений в развитие экономики
- решение острых социальных проблем
- спад темпов производства, низкая производительность труда
- недостаточная целесообразность и эффективность государственных расходов
- нерациональная налоговая и инвестиционно-кредитная политика
- инфляция

# ОСНОВНЫЕ ХАРАКТЕРИСТИКИ КОНСОЛИДИРОВАННОГО БЮДЖЕТА РОССИЙСКОЙ ФЕДЕРАЦИИ



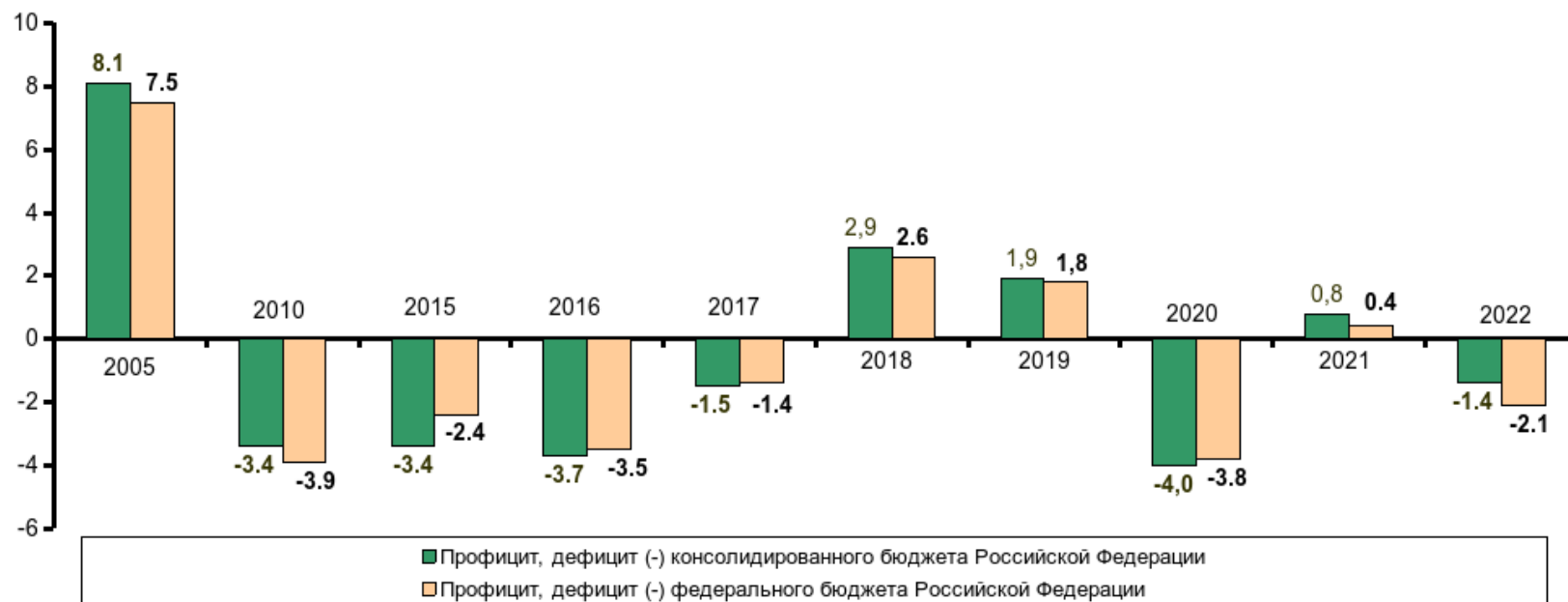
БИЗНЕС-ШКОЛА

Показатели	2017 г.	2018 г.	2019 г.	2020 г.	2021 г.	2022 г.
Доходы, млрд. руб.	31046	37320	39110,3	38205,7	48118,4	53074
Расходы, млрд. руб.	32395,7	34284	36995,3	42503	47072,7	55181.8
Дефицит (-) Профицит (+), млрд. руб.	-1349	+3035	+2115	- 4297	1045,7	-2107.6
%% к ВВП	1,4	2,9	2	4	0,8	1,4

# ПРОФИЦИТ, ДЕФИЦИТ КОНСОЛИДИРОВАННОГО И ФЕДЕРАЛЬНОГО БЮДЖЕТОВ РФ (В % К ВВП)



БИЗНЕС-ШКОЛА



<sup>1)</sup> Расчет осуществлен Росстатом по данным Федерального казначейства.  
Расчет по консолидированному бюджету осуществлен с учетом бюджетов государственных внебюджетных фондов.

# Основные характеристики бюджетной системы РФ



- Бюджет в 2000-2008 гг. исполнялся с профицитом от 5 до 8% ВВП. В среднем по странам ОЭСР бюджет исполняется с дефицитом около 2%. С 2009 года бюджет в основном исполнялся с дефицитом (до 2018г.)
- Доходы бюджетной системы в период 2000-2008 г. колебались в диапазоне 36,4-40,2% ВВП. Доходы федерального бюджета в 2007 г. – 23,6%ВВП. С 2009 г. – 33-35% ВВП
- В 2007 г. 57% всех доходов поступало в федеральный бюджет, 30% в региональные бюджеты и 13% во внебюджетные фонды.
- В 2018 г – в федеральный бюджет поступило – 52% доходов, в региональные – 33,2%, во внебюджетные фонды – 18,8%



# СПОСОБЫ РЕШЕНИЯ ПРОБЛЕМЫ ДЕФИЦИТА



БИЗНЕС-ШКОЛА

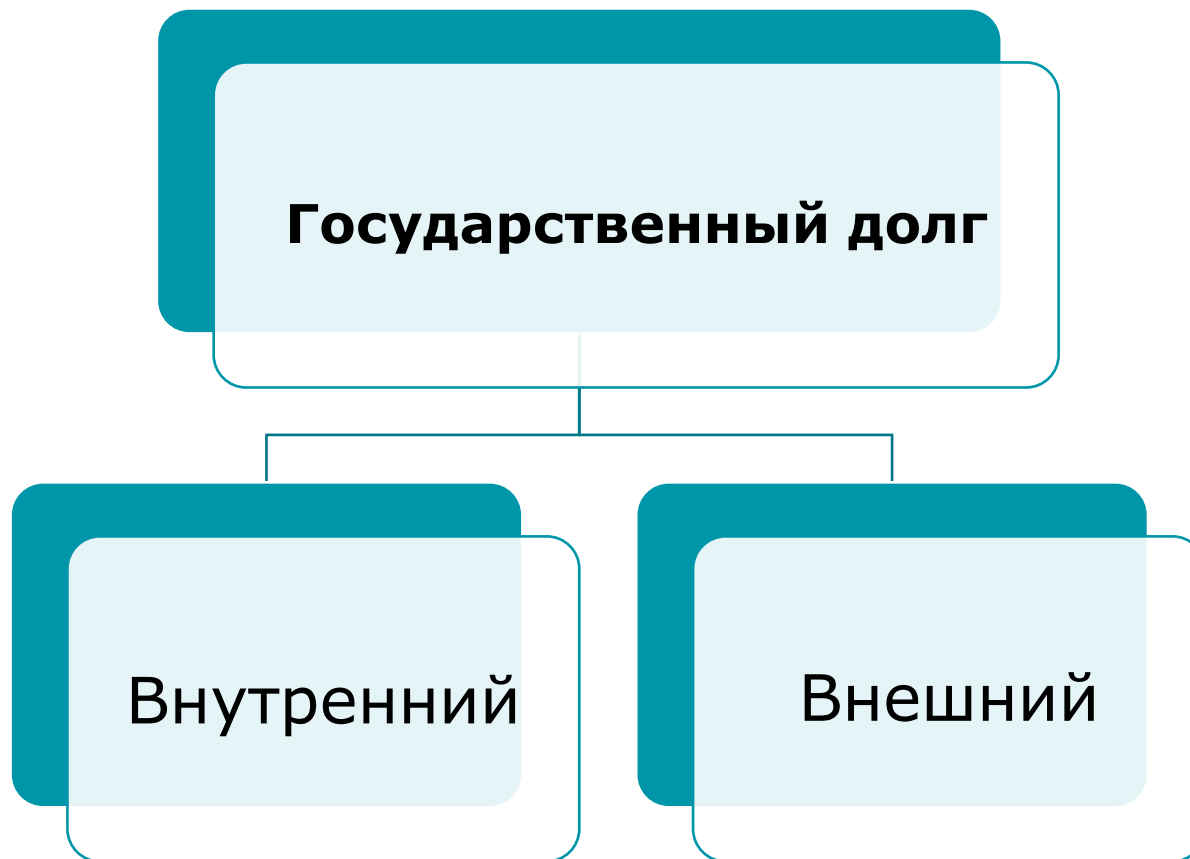
- Сокращение бюджетных расходов
- Изыскание источников дополнительных доходов
- Эмиссия необеспеченных денег
- Внутренние и внешние государственные займы

# Государственный долг

сумма задолженности по выпущенным и непогашенным государственным займам



БИЗНЕС-ШКОЛА





## Внутренний долг

сумма накопленных  
правительственных займов,  
зафиксированная в стоимости  
государственных ценных бумаг,  
находящихся преимущественно на  
руках граждан, фирм и учреждений  
собственной страны, которые  
получают по ним доход в виде  
процента

## Внешний долг

задолженность правительства  
иностранным гражданам, фирмам  
и учреждениям

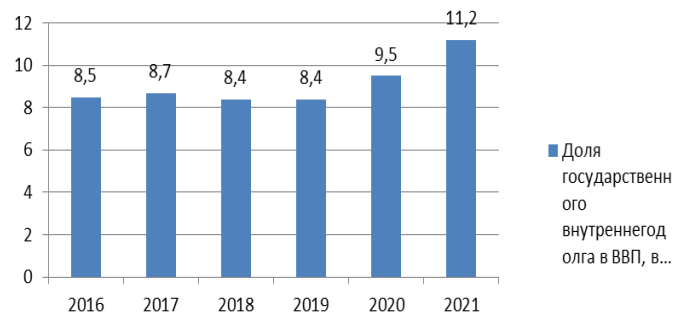
## Внешний долг Российской Федерации на начало года (млрд. долларов США)

	2001	2011	2016	2023
<b>Всего</b>	<b>160</b>	<b>488,5</b>	<b>515,8</b>	<b>329,5</b>
<b>Органы государственного управления</b>	<b>116,7</b>	<b>34,7</b>	<b>30,6</b>	<b>32</b>
<b>Центральный банк и банки</b>	<b>20,9</b>	<b>156,1</b>	<b>142,7</b>	<b>92</b>
<b>Прочие секторы</b>	<b>22,4</b>	<b>297,8</b>	<b>329,3</b>	<b>205,38</b>

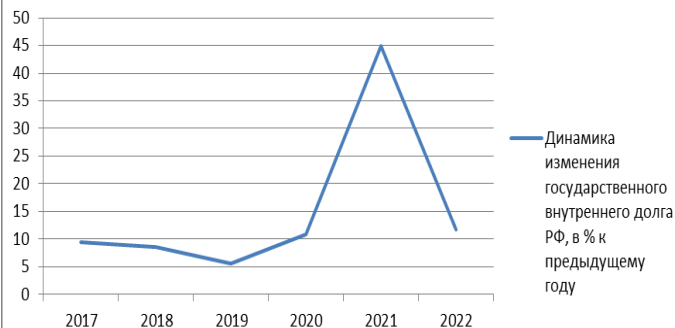


- В 2000 г величина государственного долга была близка к 100%
- К концу 2007 г. государственный долг был 7,3% ВВП, в том числе внешний долг – 3,3% ВВП

Доля государственного внутреннего долга в ВВП



Динамика изменения государственного внутреннего долга РФ



## Объем и структура государственного внутреннего долга (на начало года, млрд. рублей)



БИЗНЕС-ШКОЛА

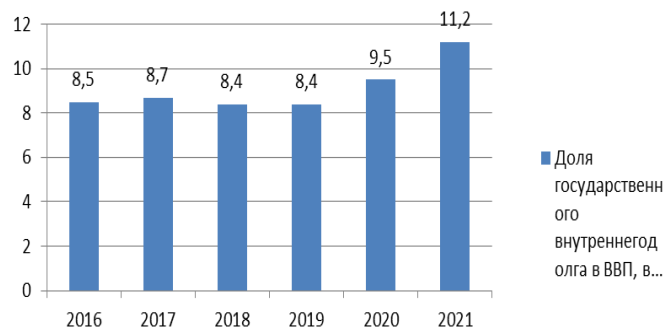
Показатели	2020 г.	2021 г.	2022 г.
Всего,	<b>10172</b>	<b>14751</b>	<b>16486</b>
из него: облигации федеральных займов с постоянным купонным доходом (ОФЗ-ПД)	6 474,7	8 102,27	9 812,7
	<b>63,6</b>	<b>54,9</b>	<b>59,5</b>
облигации федеральных займов с переменным купонным доходом (ОФЗ-ПК)	1713,8	4709,3	4709,26
	<b>16,8</b>	<b>32</b>	<b>28,6</b>
облигации федеральных займов с амортизацией долга (ОФЗ-АД)	345,0	282,63	209,26
	<b>3,4</b>	<b>1,9</b>	<b>1,26</b>
облигации федеральных займов с индексируемым номиналом (ОФЗ-ИН)	371,25	574,83	763,07
	<b>3,6</b>	<b>3,9</b>	<b>4,6</b>
государственные сберегательные облигации (ГСО)	362,3	347,3	226,4
	<b>3,5</b>	<b>2,3</b>	<b>1,4</b>

## Объем и структура государственного внешнего долга Российской Федерации (на начало года, миллиардов долларов США)



БИЗНЕС-ШКОЛА

Доля государственного внутреннего долга в ВВП



Показатели	2020 г.	2021г.	2022г.
Государственный внешний долг, в том числе:	54,8	56,7	59,7
задолженность перед официальными двусторонними кредиторами – не членами Парижского клуба))	0,42	0,35	0,28
	0,76	0,62	0,47
задолженность перед официальными многосторонними кредиторами	0,19	0,47	1,34
	0,34	0,83	2,2
задолженность по внешним облигационным займам	40,6	38,25	39,06
	74	67,5	65,4
государственные гарантии Российской Федерации в иностранной валюте	13,25	17,6	18,8
	24,2	31	31,5

# ЗАДАЧА



Имеются данные

Показатель	Количество
ВВП, млрд. руб	107658
Разрыв ВВП, %	-5
Налоговая ставка, %	32
Расходы на социальную сферу, % от доходов	58
Государственные закупки товаров и услуг, % от доходов	41
Обслуживание государственного долга, млрд. руб.	883
Неналоговые доходы, % от доходов бюджета	9,8

- Определите циклический дефицит государственного бюджета



Показатель	Количество
ВВП, млрд. руб	107658
Разрыв ВВП, %	-5
Налоговая ставка, %	32
Расходы на социальную сферу, % от доходов	58
Государственные закупки товаров и услуг, % от доходов	41
Обслуживание государственного долга, млрд. руб.	883
Неналоговые доходы, % от доходов бюджета	9,8



БИЗНЕС-ШКОЛА

- Определим фактический дефицит по показателям ВВП фактического (реального), а структурный по показателям ВВП потенциального. ВВП потенциальный определим на основе данных о разрыве ВВП.
- $\text{Разрыв ВВП} = (\text{ВВП пот} - \text{ВВП факт}) / (\text{ВВП пот}) \cdot 100\%$ , отсюда
- $\text{ВВП пот} = (\text{ВВП факт}) / (1 - \text{разрыв})$
- $\text{ВВП пот} = \quad / (1 - 0,05) = \quad$  млрд. руб.

<b>Показатель</b>	<b>Количество</b>
ВВП, млрд. руб	107658
Разрыв ВВП, %	-5
Налоговая ставка, %	32
Расходы на социальную сферу, % от доходов	58
Государственные закупки товаров и услуг, % от доходов	41
Обслуживание государственного долга, млрд. руб.	883
Неналоговые доходы, % от доходов бюджета	9,8

ВВП факт =		ВВП пот =	
Доходы	Расходы	Доходы	Расходы
Налоговые доходы =	Трансферты =	Налоговые доходы	Трансферты =
Неналоговые доходы =	Гос. закупки	Неналоговые доходы =	Гос. Закупки
	Обслуживание госдолга=		Обслуживание госдолга=
Итого		Итого	
Сальдо бюджета=		Сальдо бюджета=	



- Найти показатели государственного долга на начало и конец 2021 года:

<b>Показатель</b>	<b>Количество</b>
Население страны на начало года, млн. чел.	146,7
Население страны на конец года, млн. чел.	146,2
Государственный долг на начало года, млрд. руб.	14751
ВВП на начало года (данные за прошлый год), млрд. руб.	107658
Расходы бюджета, млрд. руб.	42503
Рост расходов за год, %	10,5
Темпы экономического развития ВВП, %	5
Дефицит государственного бюджета к концу года, % от доходов	0,4

Показатель	Количество
Население страны на начало года, млн. чел.	146,7
Население страны на конец года , млн. чел.	146,2
Государственный долг на начало года, млрд. руб.	14751
ВВП на начало года (данные за прошлый год), млрд. руб.	107658
Расходы бюджета, млрд. руб.	42503
Рост расходов за год, %	10,5
Темпы экономического развития ВВП, %	5
Дефицит государственного бюджета к концу года, % от доходов	0,4



Определим три показателя на начало года

- Показатель 1=госдолг/(количество населения)=
- Показатель 2= госдолг/ВВП·100%=
- Показатель 3=госдолг/(расходы гос.бюджета)·100%



Спасибо за внимание!

Персональный сайт:

<http://portal.tpu.ru/SHARED/o/OSTRAYA>

E-mail: ostraya@tpu.ru