



Министерство финансов
Российской Федерации

Расширенная коллегия Министерства финансов Российской Федерации

Исполнение федерального бюджета и бюджетов
бюджетной системы Российской Федерации за 2022 год
(предварительные итоги)



Москва, 2023



Министерство финансов
Российской Федерации

**Расширенная коллегия
Министерства финансов Российской Федерации**

Исполнение федерального бюджета
и бюджетов бюджетной системы
Российской Федерации за 2022 год
(предварительные итоги)

Москва, апрель 2023

Оглавление

1. Макроэкономические условия исполнения федерального бюджета	5
2. Итоги реализации основных направлений бюджетной политики	13
3. Основные показатели исполнения федерального бюджета	21
4. Доходы федерального бюджета	25
5. Расходы федерального бюджета	43
5.1. Анализ исполнения расходов федерального бюджета	43
5.2. Исполнение расходов федерального бюджета в разрезе основных направлений реализации государственных программ Российской Федерации	45
5.2.1. Сохранение населения, здоровье и благополучие людей	45
5.2.1.1. Государственная программа «Развитие здравоохранения»	45
5.2.1.2. Государственная программа «Социальная поддержка граждан»	48
5.2.1.3. Государственная программа «Доступная среда»	49
5.2.1.4. Государственная программа «Развитие физической культуры и спорта»	50
5.2.1.5. Государственная программа «Содействие занятости населения»	50
5.2.2. Возможности для самореализации и развития талантов	51
5.2.2.1. Государственная программа «Развитие образования»	51
5.2.2.2. Государственная программа «Развитие культуры»	52
5.2.2.3. Государственная программа «Развитие туризма»	53
5.2.2.4. Государственная программа «Реализация государственной национальной политики»	53
5.2.3. Комфортная и безопасная среда для жизни	54
5.2.3.1. Государственная программа «Обеспечение доступным и комфортным жильем и коммунальными услугами граждан Российской Федерации»	54
5.2.3.2. Государственная программа «Развитие транспортной системы»	55
5.2.3.3. Государственная программа «Охрана окружающей среды»	55
5.2.3.4. Государственная программа «Комплексное развитие сельских территорий»	57
5.2.4. Достойный, эффективный труд и успешное предпринимательство	57
5.2.4.1. Государственная программа «Воспроизводство и использование природных ресурсов»	57
5.2.4.2. Государственная программа «Развитие лесного хозяйства»	58
5.2.4.3. Государственная программа развития сельского хозяйства и регулирования рынков сельскохозяйственной продукции, сырья и продовольствия	59
5.2.4.4. Государственная программа «Развитие рыбохозяйственного комплекса»	60
5.2.5. Развитие науки, промышленности и технологий	60
5.2.5.1. Государственная программа «Развитие промышленности и повышение ее конкурентоспособности»	60
5.2.5.2. Государственная программа «Развитие авиационной промышленности»	61
5.2.6. Цифровая трансформация	61
5.2.6.1. Государственная программа «Информационное общество»	61
5.2.7. Сбалансированное региональное развитие	63
5.2.7.1. Государственная программа «Социально-экономическое развитие Дальневосточного федерального округа»	63
5.2.7.2. Государственная программа «Развитие Северо-Кавказского федерального округа»	64
5.2.7.3. Государственная программа «Социально-экономическое развитие Арктической зоны Российской Федерации»	65
5.2.7.4. Государственная программа «Социально-экономическое развитие Республики Крым и г. Севастополя»	66

5.2.7.5. Государственная программа «Социально-экономическое развитие Калининградской области»	67
5.2.7.6. Государственная программа «Развитие федеративных отношений и создание условий для эффективного и ответственного управления региональными и муниципальными финансами»	67
5.3. Информация о ходе реализации национальных проектов (программ) и Комплексного плана модернизации и расширения магистральной инфраструктуры	70
5.3.1. Национальный проект «Демография»	73
5.3.2. Национальный проект «Здравоохранение»	75
5.3.3. Национальный проект «Образование»	77
5.3.4. Национальный проект «Жилье и городская среда»	80
5.3.5. Национальный проект «Экология»	80
5.3.6. Национальный проект «Безопасные качественные дороги»	82
5.3.7. Национальный проект «Производительность труда»	83
5.3.8. Национальный проект «Наука и университеты»	83
5.3.9. Национальная программа «Цифровая экономика Российской Федерации»	84
5.3.10. Национальный проект «Культура»	87
5.3.11. Национальный проект «Малое и среднее предпринимательство и поддержка индивидуальной предпринимательской инициативы»	88
5.3.12. Национальный проект «Международная кооперация и экспорт»	89
5.3.13. Комплексный план модернизации и расширения магистральной инфраструктуры	90
5.3.14. Национальный проект «Туризм и индустрия гостеприимства»	91
5.4. Межбюджетные трансферты бюджетам субъектов Российской Федерации	92
5.5. Межбюджетные трансферты бюджетам государственных внебюджетных фондов Российской Федерации	95
5.6. Федеральный дорожный фонд	100
6. Государственный долг Российской Федерации	103
6.1. Государственный внутренний долг Российской Федерации	104
6.2. Государственный внешний долг Российской Федерации	105
7. Обслуживание государственного долга Российской Федерации	109
8. Фонд национального благосостояния	113
9. Приватизация имущества, находящегося в федеральной собственности	117
10. Управление остатками средств на едином счете федерального бюджета	121
11. Исполнение консолидированного бюджета Российской Федерации и бюджетов государственных внебюджетных фондов	125

Макроэкономические условия исполнения федерального бюджета

В 2022 году Россия столкнулась с беспрецедентным санкционным давлением, которое привело к кардинальным изменениям условий функционирования отечественной экономики. Однако благодаря реализации широкомасштабного антикризисного пакета мер государственной поддержки удалось эффективно стабилизировать ситуацию и избежать развития событий по негативному сценарию. В результате на фоне более быстрой адаптации экономики к введенным ограничениям спад оказался менее существенным, чем предполагали масштаб внешнего шока и прогнозы первой половины года – темпы роста ВВП в 2022 году снизились на сдержанные 2,1% г/г.

Динамика ВВП внутри 2022 года определялась реакцией на изменение внешнеэкономической конъюнктуры: благодаря высоким показателям начала года, а также эффекту «низкой базы» 2021 года удалось сохранить в I квартале 2022 года положительные темпы роста ВВП (3,5% г/г). Однако в дальнейшем по мере усиления внешнеэкономического

давления показатель опустился в отрицательную область. Тем не менее благодаря высокой адаптивности деловой активности к внешнеторговым и финансовым ограничениям темпы роста ВВП сократились на умеренные -4,1% г/г во II квартале 2022 года и (-3,7)–(-3,9%) в III–IV кварталах 2022 года соответственно.

Российские производители эффективно перестраивали свои бизнес-модели и производственно-логистические маршруты, осваивали новые рынки сбыта и занимали освободившиеся от ушедших иностранных компаний ниши, замещая выпадающий импорт. В наиболее уязвимых секторах значимая часть вынужденных потерь добавленной стоимости абсорбировалась различными программами поддержки, а реструктуризация сроков уплаты налогов и взносов наряду с расширением доступа к программам льготного финансирования позволила избежать массовых проблем с платежной дисциплиной. На этом фоне сжатие производственной активности произошло в меньшей степени, чем

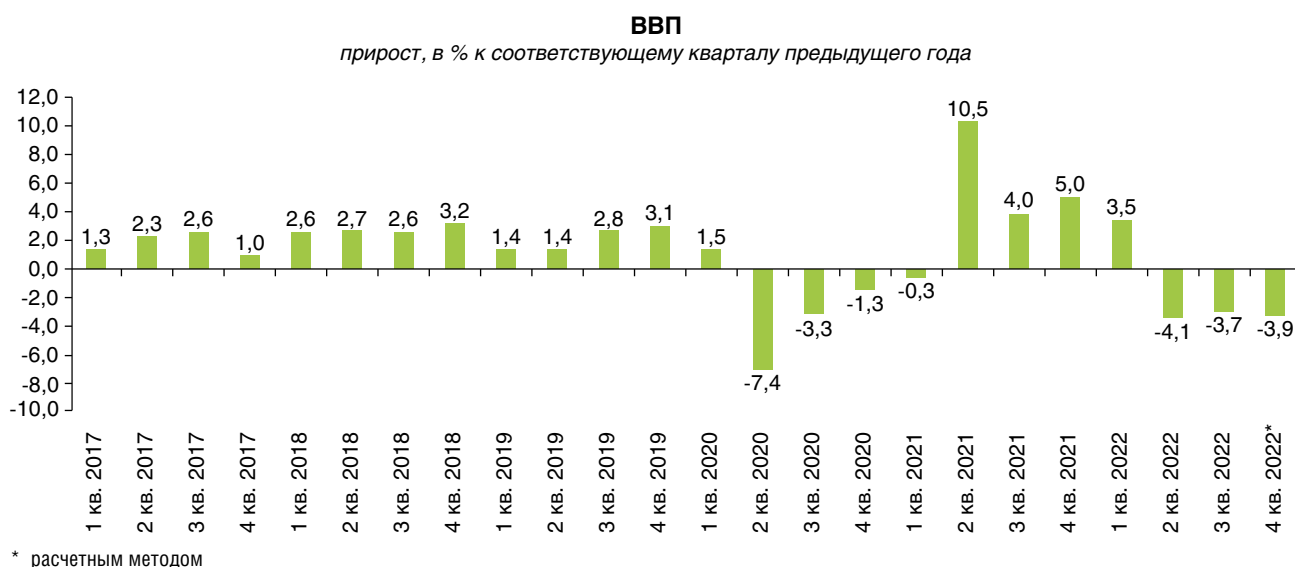


Рисунок 1

предполагал масштаб внешнего шока, а ключевые внутренние индикаторы сохраняли относительную стабильность.

В частности, благодаря позитивному началу года (+5,1% г/г в I квартале 2022 года) и дальнейшему умеренному сокращению деловой активности (-2,6% г/г, -1,2% г/г и -3,0% г/г во II–IV кварталах 2022 года соответственно) промышленное производство по итогам 2022 года сократилось на сдержанные 0,6% г/г.

Несмотря на сдержанное снижение добычи полезных ископаемых во II и IV кварталах, динамика показателя по итогам 2022 года осталась в положительной области (+7,4% г/г, -1,1% г/г, 0,1% г/г и -2,5% г/г в II–IV кварталах 2022 года соответственно, или +0,8% по итогам 2022 года). Таким образом, отказ ряда стран от сотрудничества с Россией в сырьевой сфере оказал ограниченное влияние на динамику добычи, в том числе благодаря оперативной переориентации поставок на экспорт нефти в Китай, Индию и Индонезию. При этом, несмотря на наличие дисконта при продажах основных товаров российского сырьевого экспорта, сложившаяся в 2022 году нефтяная ценовая конъюнктура оказалась благоприятной: средняя цена на нефть марки «Юралс» по итогам года составила 77,6 долл. США/барр. (90,5, 80,6, 76,3 и 63,2 долл. США/барр. в I–IV кварталах 2022 года соответственно) против 69,0 долл. США/барр. в 2021 году. В то же время на нефтяном рынке сохраняется повышенная волатильность и ценовая коррекция сырьевых котировок.

По итогам года выпуск обрабатывающей промышленности сократился на умеренные 1,3% г/г, отреагировав на введение масштабных санкций и сжатие деловых связей с Россией более сдержанно, чем предполагает величина шока (+4,9% г/г; -3,9% г/г; -1,8% г/г; -3,4% г/г III–IV кварталах 2022 года соответственно, ухудшение динамики в IV квартале частично связано с эффектом «высокой базы» прошлого года). Причем, учитывая более масштабный (по сравнению со II кварталом 2022 года) объем произведенной реконфигурации усложнившихся цепочек поставок и сбыта, уже во второй половине года динамика обрабатывающего сегмента с учетом коррекции на сезонность вернулась к росту, прибавив 1,9% кв/кв и 1,6% кв/кв в III–IV кварталах соответственно.

Динамика экспортноориентированного сектора, где были введены ключевые отраслевые санкционные ограничения, перешла в отрицательную область, снижение выпуска по итогам года показали все компоненты. Основной вклад в совокупную

динамику внес спад выпуска в сегменте химической промышленности (-3,8% г/г), обработки древесины (-12,5% г/г), металлургии (-0,8% г/г), а также при производстве кокса и нефтепродуктов (-0,4% г/г). Влияние последствий санкционных ограничений на темпы роста выпуска производств, ориентированных на внутренний рынок, было более сдержанным. В инвестиционно-ориентированной сфере отмечалось улучшение динамики преимущественно за счет возобновления роста производства готовых металлических изделий (+7,0% г/г), персональных компьютеров и электроники (+1,7% г/г), а также тяжелого (в том числе оборонного) машиностроения (+1,9% г/г). В потребительском сегменте динамика производства без учета сегмента легковых авто (где летом фиксировались некоторые улучшения динамики, но так как оперативная перестройка производственного цикла невозможна, то выпуск определялся последствиями ухода с рынка/приостановки работы иностранных автоконцернов и дефицита запчастей для отечественного автопрома из-за запрета на поставки импортных комплектующих) показывала относительную устойчивость: рост выпуска по итогам года фиксируется при производстве лекарственных средств (+8,6% г/г), продовольствия (+0,4% г/г по пищевым продуктам и +3,1% г/г при производстве напитков); на фоне освобождения новых ниш и перестройки цепочек поставок улучшается динамика производства полиграфии (+7,8% в том числе за счет расширения деятельности по упаковке) и одежды (+2,1% г/г).

Выпуск электрической энергии, газа и пара, а также кондиционирование воздуха в 2022 году составил 0,1% г/г (-0,8% г/г, +2,0% г/г, -0,2% и -0,2 г/г в I–V кварталах 2022 года соответственно). Выпуск в сфере водоснабжения, водоотведения и утилизации отходов по итогам 2022 года сократился на 6,1% г/г (+5,0% г/г, -8,9% г/г, -10,1% и -8,9% г/г в I–IV кварталах 2022 года соответственно).

Ситуация на рынке труда оставалась стабильной. Уровень безработицы после 4,4% в начале года, устойчиво снижался и в ноябре – декабре опустился до минимальных исторических уровней в 3,7% (4,2%, 4,0%, 3,8% и 3,7% в I–IV кварталах 2022 года соответственно).

В первой половине 2022 года сдержанный рост безработицы в значительной мере был связан с переходом на работу неполный рабочий день/неделю, уходом в отпуск без содержания, нахождением «в простое» на фоне заявлений о «временной приостановке работы» ряда компаний (многие компании, рассматривая возможность вернуться на отечественный рынок, сохраняли персонал и вы-

плачивали сотрудникам заработную плату). Однако уже к августу этот кратковременный тренд завершился, и низкий уровень безработицы стал обусловлен наймом на фоне улучшения динамики деловой активности. Сохранению уровня занятости также способствовала реализация государственных стимулирующих программ – предоставление отсрочки по уплате страховых взносов в течение 2–3 кварталов, реализация программ прямой поддержки наиболее уязвимых отраслей и программ проактивной поддержки занятости (переобучение, общественные работы и др.).

Адаптация рынка труда к изменившимся условиям происходит через подстройку реальных заработных плат – ключевого компонента доходов. Во II квартале 2022 года, в том числе под давлением высокой инфляции, показатель перешел в отрицательную зону (-5,4% в реальном выражении после +3,1% г/г в I квартале 2022 года); более существенного сокращения оплаты труда удалось избежать благодаря менее масштабному, чем ожидалось ранее, сокращению экономической активности. Однако уже в III квартале 2022 года спад значительно замедлился (-1,9% в реальном выражении), а в IV квартале показатель вернулся к росту (+0,4% и +0,3% г/г в октябре и ноябре соответственно), что было связано как с ростом номинальной заработной платы (на фоне улучшения деловой активности и дефицита специалистов по некоторым специальностям) и индексациями оплаты труда в крупных отраслях, так и с замедлением инфляции.

Реальные располагаемые доходы населения по итогам 2022 года сократились на сдержанный 1,0% г/г. Во II квартале 2022 года доходы граждан

удалось поддержать за счет социальных выплат – внеплановой индексации пенсий и прожиточного минимума (на 10%), а также введения новых регулярных пособий нуждающимся семьям с детьми в возрасте 8–16 лет. На фоне эффекта высокой базы III квартала прошлого года, когда в социальном блоке были осуществлены значительные единовременные выплаты семьям с детьми, в III квартале 2022 года показатель резко снизился (-3,1% г/г в III квартале после -1,6% и -0,6% г/г в I–II кварталах 2022 года), однако уже в IV квартале 2022 года вернулся к росту (+0,9% г/г соответственно).

Помимо социальных выплат, другие компоненты также оказывали поддержку доходам населения. В частности, доходы от предпринимательской деятельности и прочие доходы почти на протяжении всего 2022 года удерживали положительные темпы роста (по сравнению с предыдущим годом в реальном выражении), что частично было связано с льготным режимом налогообложения для малого и среднего бизнеса и косвенно подтверждало сохранение устойчивости деловой активности, несмотря на давление внешних шоков.

Учитывая сохраняющуюся экономическую неопределенность, население склонялось к более консервативной сберегательной модели потребительского поведения – в целом оборот розничной торговли по итогам 2022 года сократился на 6,7% г/г (+3,5% г/г, -9,8% г/г, -9,4% г/г и -9,5% г/г в I–IV квартале соответственно). После всплеска потребительской активности в конце февраля – начале марта из-за ожиданий роста цен на товары из-за ослабления курса рубля (преимущественно по товарам длительного пользования)

Динамика уровня безработицы, %

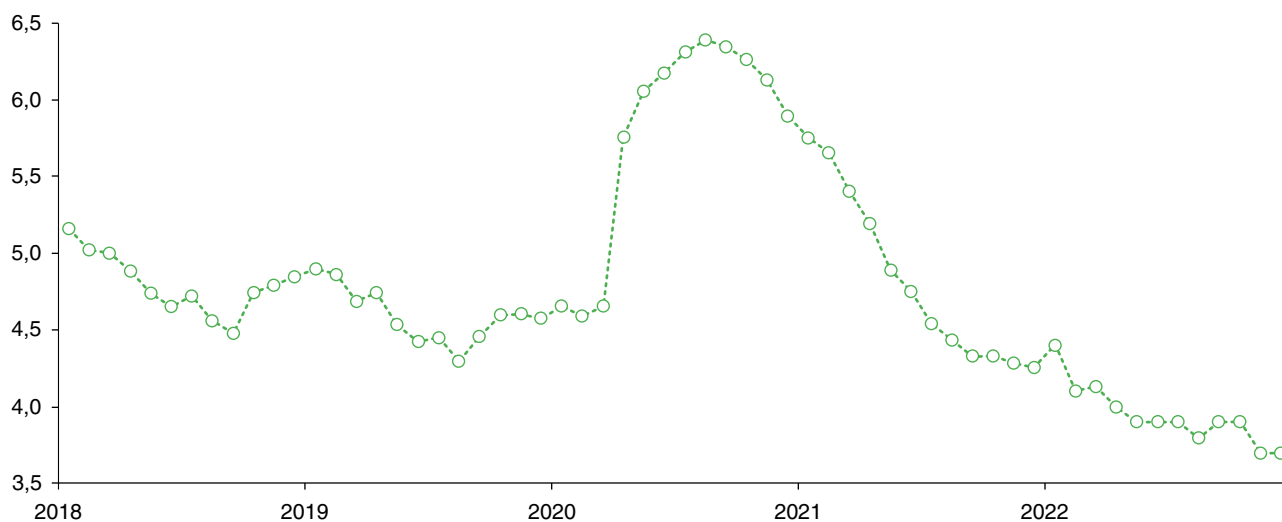


Рисунок 2

в дальнейшем отмечалось сокращение расходов со стороны населения как в отношении продовольственных (-1,5% г/г по итогам 2022 года), так и особенно непродовольственных товаров (-11,1% г/г по итогам 2022 года).

В частности, уже к середине марта на фоне ограничений со стороны предложения и роста потребительских цен граждане резко сократили свои покупки непродовольственных товаров и в дальнейшем придерживались сдержанного варианта потребления (-16,6% г/г, -14,9% г/г и -14,3% г/г во II–IV кварталах после +3,9% г/г в I квартале 2022 года). При этом в процессе подстройки населения к новому ассортименту наблюдается смещение покупок крупных непродовольственных товаров в «бюджетный сегмент». Согласно опросам Банка России высокая склонность к сбережению связана с тем, что граждане считают текущие цены на многие товары необоснованно высокими и ждут их снижения. Кроме того, если в середине года из-за внешних ограничений и ухода иностранных компаний население не смогло купить желаемые товары и откладывало часть покупок на будущее, то уже с октября выросла доля респондентов, которые использовали бы свободные средства для сбережений, а не для покупки дорогостоящих товаров (до 55% в декабре). Снижение спроса населения на продовольственные товары было более сдержанным: -1,9% г/г, -2,7% г/г

и -3,9% г/г во II–IV кварталах после +3,1% г/г в I квартале 2022 года.

Переход к сберегательной модели потребления также отражается в сохранении притока средств на банковские депозиты (фиксируется тенденция к перетоку средств с рублевых краткосрочных вкладов, открытых в марте – апреле по высоким ставкам, на долгосрочные депозиты и текущие счета из-за сохранения относительно высоких ставок по накопительным инструментам) и более слабой динамике потребления услуг (+7,8% г/г, +0% г/г, +1,3% г/г и +1,6% г/г в I–IV кварталах или +3,2% г/г по итогам 2022 года после 16,7% годом ранее) и общественного питания (+7,7% г/г, -2,1% г/г, +2,7% г/г и 10,1% г/г в I–IV кварталах или +4,7% г/г по итогам 2022 года после 26,7% годом ранее).

Тем не менее отмечаемое сокращение потребительской активности оценивается как сдержанное (по сравнению с масштабом шока и ожиданиями середины года), что снижает риски глубокого циклического провала. Более значительного спада удалось избежать благодаря произведенным социальным выплатам и умеренному влиянию шоков на трудовые доходы граждан, смягчившим негативное влияние от роста неопределенности и повышенного инфляционного фона.

Темп роста потребительских цен по итогам 2022 года составил 11,9% (8,4% за аналогичный пе-

Динамика недельной инфляции, %

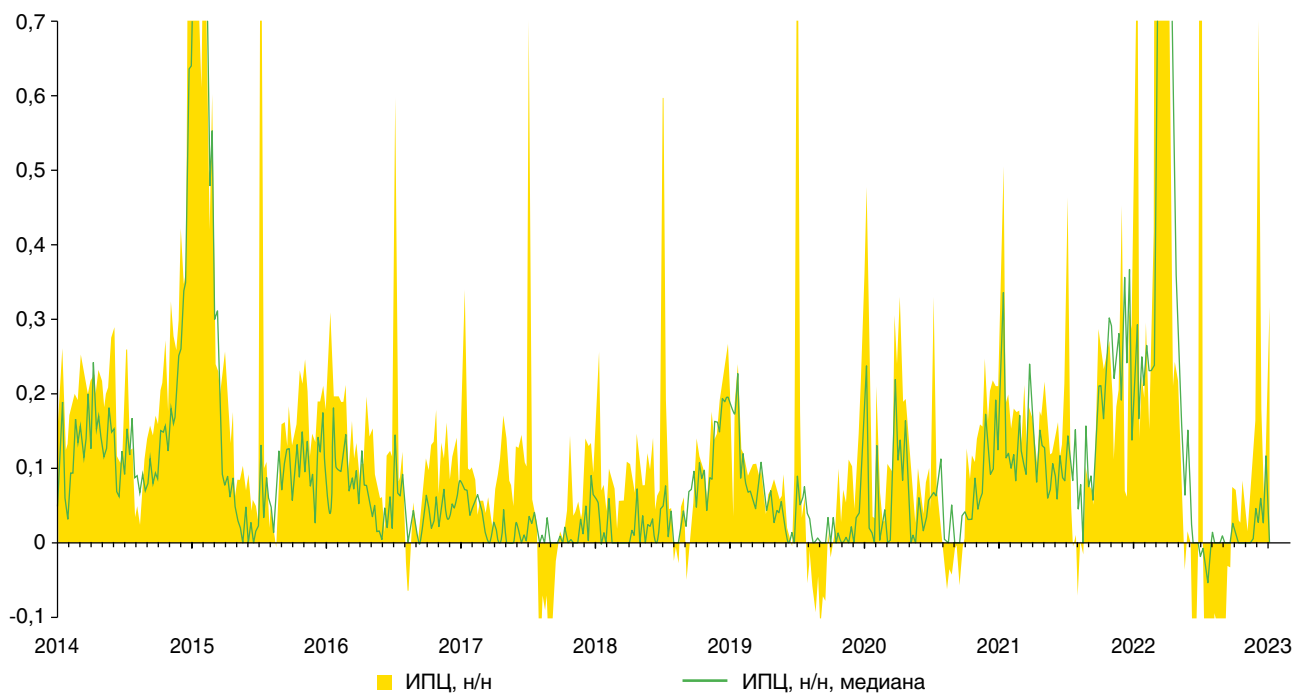


Рисунок 3

риод прошлого года). После рекордных 17,8% г/г в апреле 2022 года (с момента перехода Банка России к режиму третирувания инфляции глобальный максимум наблюдался в марте 2015 года, составив 16,92% г/г) темпы роста цен постепенно нормализовались благодаря:

- оперативному ужесточению денежно-кредитной политики (Банк России 28 февраля экстренно повысил ставку до 20% годовых, что позволило остановить отток средств клиентов из банков, сохранить привлекательность рублевых сбережений и не допустить неконтролируемого роста цен);
- мерам по стабилизации на финансовых рынках и укреплению рубля (временные меры по контролю за оттоком капитала, насыщение ликвидностью и капиталом финансовой системы);
- реализации внешнеторговых антикризисных мер (направленных на обеспечение баланса ключевых продовольственных рынков);
- коррекции чрезмерно выросших весенних цен (менее значительный, чем в марте – апреле рост издержек производителей на фоне укрепления рубля);
- позитивным последствиям частичной переориентации производственно-логистических цепочек;

– сдержанной динамике потребительского спроса.

Сдержанная динамика потребительских цен во второй половине года (10%, 1,3%, -0,9% и 1,3% в I–IV кварталах 2022 года соответственно) позволила Банку России приступить к снижению ключевой ставки (до 7,5% в настоящее время), не создавая дополнительных инфляционных рисков.

В конце февраля рост геополитической напряженности и санкции иностранных государств в отношении российского финансового сектора привели к повышенной волатильности на российском валютном рынке. Средний номинальный курс доллара США к рублю резко ослаб (до 120 руб./долл. в первой декаде марта), поднявшись по итогам I квартала 2022 года до 84,73 руб./долл. (после 72,59 руб./долл. в IV квартале 2021 года), что потребовало пропорциональной реакции – в условиях ограничений в проведении интервенций на валютном рынке в качестве альтернативных мер были введены ограничения на движение капитала, обязательная продажа части валютной выручки экспортерами. В результате действия этих мер в апреле российскому рублю удалось полностью отыграть ослабление, произошедшее с конца февраля, и впоследствии обновить минимумы середины 2015 года. Во II–IV квартале 2022 года в условиях действия санкций, ограничений на движение капитала,

Номинальный курс доллара США к рублю
рубль/доллар США



Рисунок 4

а также временной приостановки бюджетного правила обменный курс определялся преимущественно динамикой текущего счета – в результате чего курс рубля укрепился до 66,0, 59,4 и 62,3 рубля за доллар соответственно (67,5 рубля за доллар по итогам 2022 года), однако стал более чувствителен к конъюнктуре мировых рынков сырья и подвержен колебаниям. Тем не менее отмечаемая со II квартала 2022 года валютная динамика по-

зволила Банку России начать раунд постепенного смягчения мер валютного контроля в целях снижения барьеров для ведения предприятиями внешнеэкономической деятельности.

В *таблице 1* представлены макроэкономические показатели, существенно повлиявшие на исполнение бюджетов бюджетной системы Российской Федерации.

Таблица 1

Основные макроэкономические показатели

Показатель	2021	2022
Валовой внутренний продукт, млн рублей	135 294 974,6	151 455 552,5
Валовой внутренний продукт, прирост в % к предыдущему году	5,6	-2,1
Индекс потребительских цен, прирост в % к декабрю предыдущего года	8,4	11,9
Инвестиции в основной капитал, прирост в % к предыдущему году	7,7	5,9*
Ввод в действие жилых домов, прирост в % к предыдущему году	12,7	11,0
Оборот розничной торговли, прирост в % к предыдущему году	7,8	-6,7
Реальные располагаемые денежные доходы населения, прирост в % к предыдущему году	3,2	-1,0
Реальная заработная плата работников организаций, прирост в % к предыдущему году	4,5	-1,1**
Уровень общей безработицы (в среднем за месяц), %	4,8	3,9
Курс доллара США (среднегодовой), руб./долл.	73,6	67,5
Средняя цена на нефть марки «Юралс», долл. США/барр. за год	69,0	77,6

* Январь – сентябрь 2022 года.

** Январь – ноябрь 2022 года.





Итоги реализации основных направлений бюджетной политики

Вызовы 2022 года стали серьезным тестом на прочность государственных финансов. Несмотря на беспрецедентное ужесточение санкционного давления, удалось избежать развития событий по негативному сценарию, эффективно стабилизировать ситуацию, успешно адаптироваться к новым условиям, сохранить потенциал развития экономики и достижения национальных целей.

Бюджетная политика в первую очередь была ориентирована на обеспечение финансовой устойчивости и эффективной контрциклической направленности в целях минимизации влияния вынужденной перестройки хозяйственных связей на средне- и долгосрочный потенциал экономики. Этому способствовали заблаговременно созданные в предшествующие годы институты ответственной макроэкономической политики – бюджетные правила, обеспечивающие устойчивость государственных финансов, сбалансированная денежно-кредитная политика. Важную роль также сыграли заблаговременное укрепление суверенной финансовой инфраструктуры (*НСПК, СПФС, расчеты в нацвалютах*) и стабилизационные мероприятия (*временное повышение процентных ставок, контроль за потоками капитала, насыщение ликвидностью и капиталом финансовой системы*). Дополнительные расходы на финансирование антикризисных программ, наряду со встроенными контрциклическими механизмами, обеспечили соразмерность бюджетного импульса масштабам шока.

Увеличение расходов на финансирование программ поддержки экономики и граждан в условиях роста геополитической напряженности потребовало временной приостановки норм бюджетных правил и направления на расходы всех поступающих нефтегазовых доходов 2022 года и предшествующих периодов (ликвидные средства Фонда национального благосостояния). Это позволило реализовать

широкомасштабный антикризисный пакет мер и ускорило стабилизацию на финансовых рынках, помогло смягчить адаптацию в период перестройки хозяйственных связей за счет повышения доступности импорта (через укрепление национальной валюты).

Фокус программ поддержки на предоставлении доступных финансовых ресурсов, содействию обеспечению импортным оборудованием и комплектующими, поддержке базовых отраслей промышленности и наиболее уязвимых категорий граждан, наряду с их своевременностью, повысил действенность бюджетного импульса. Это позволило избежать стрессового развития ситуации на рынке труда, обеспечить условия для перестройки хозяйственных связей с минимальными потерями для потенциала развития страны.

Приняты оперативные меры и выделены значительные ресурсы для расширенной поддержки населения, в первую очередь семей с детьми. Расходы «детского бюджета» в 2022 году составили 2,4 трлн рублей. Из них наибольший объем пришелся на помощь малоимущим семьям с детьми в возрасте от 3 до 7 лет и от 8 до 16 лет включительно. На 10% были проиндексированы МРОТ, прожиточный минимум, пенсии. Данная внеплановая индексация, не предусмотренная бюджетом 2022 года, стала обязательством длящегося характера и учтена также в бюджете 2023–2025 годов, а социальные пособия на 2023–2025 годы рассчитывались уже от этой повышенной базы, в том числе расходы на выплату единого детского пособия.

Кроме того, реализованы значительные меры поддержки, направленные на обеспечение финансовых ресурсов и оборотного капитала, содействие обеспечению импортным оборудованием и комплектующими, поддержку промышленности и технологического сектора. Ряд расходов испол-

нен с опережающим финансированием для стимулирования реализации важнейших федеральных проектов и создания ряда новых инфраструктурных объектов, в том числе на региональном уровне.

Предоставленная в соответствии с постановлением Правительства Российской Федерации от 29 апреля 2022 года № 776 отсрочка по уплате страховых взносов стала одной из наиболее масштабных мер поддержки и обеспечила сохранение финансовых ресурсов для предприятий ведущих отраслей экономики в объеме более 770 млрд рублей.

В 2022 году созданы нормативные основы для формирования обновленной конструкции бюд-

жетных правил, адаптированной к изменившимся условиям, обеспечивающей выход на сбалансированный на первичном уровне федеральный бюджет к 2025 году, стабильные фискальные условия и долгосрочную бюджетную устойчивость. Данные меры направлены на реализацию основной задачи бюджетной политики – повышение благосостояния и улучшение качества жизни граждан посредством обеспечения устойчивых темпов роста экономики и расширения потенциала сбалансированного развития. В этих же целях в течение года предпринимался еще целый ряд решений по отдельным направлениям.

Таблица 2

Ключевые решения 2022 года по отдельным направлениям

Налоговая политика	<p><i>Обеспечение роста экономики в условиях внешнего санкционного давления:</i></p> <ul style="list-style-type: none"> – продлен срок уплаты налога УСН за 2021 год и I квартал 2022 года на 6 месяцев с последующей полугодовой рассрочкой для представителей наиболее пострадавших отраслей экономики; – продлен на 1 месяц срок уплаты авансового платежа по налогу на прибыль организаций, уплата которого приходилась на 28 марта 2022 года; – обнулены на 2022–2024 годы налоговые ставки по налогу на прибыль для организаций, осуществляющих деятельность в сфере информационных технологий и электроники; – установлены пониженные тарифы страховых взносов в размере 7,6% для организаций, осуществляющих деятельность в области информационных технологий или электроники; – расширены возможности применения пониженных налоговых ставок по налогу на прибыль организаций, тарифов страховых взносов для организаций в сфере информационных технологий и радиоэлектронной промышленности (отменено ограничение по численности работников, снижено с 90% до 70% минимальное значение доли доходов, расширен состав доходов, включаемых в расчет); – с 1 января 2023 года установлены повышающие коэффициенты амортизации для российского радиоэлектронного оборудования и российских программ для ЭВМ (баз данных), повышающий коэффициент на расходы, связанные с их приобретением, а также инвестиционный налоговый вычет по налогу на прибыль организаций в отношении затрат на их внедрение; – предоставлен налоговый вычет по НДС при добыче железных руд (<i>за исключением окисленных железистых кварцитов</i>) на период с 2023 по 2026 годы включительно в объеме расходов на модернизацию объектов размещения отходов горнодобывающего и перерабатывающих производств; – расширены возможности перевода в САР иностранных холдинговых компаний с российским участием, предоставлены дополнительные налоговые преференции; – предоставлено право на налоговый вычет с 1 января 2023 года по ряду налогов в размере затрат на создание объектов инфраструктуры при реализации СЗПК; – предусмотрены возможность признания отдельных видов доходов по факту их поступления, а не по начислению, а также право не учитывать в доходах прощенную иностранными контрагентами сумму задолженности по причине невозможности ее погашения; – распространены пониженные тарифы страховых взносов (15%) на выплаты, превышающие величину МРОТ, для субъектов МСП – организаций по предоставлению продуктов питания и напитков, среднесписочная численность работников которых превышает 250 человек. <p><i>Стимулирующие меры в сфере нефтедобычи и нефтегазопереработки:</i></p> <ul style="list-style-type: none"> – внедрен налоговый вычет по НДС на нефть в Иркутской области в целях поддержки создания в области нефтехимических производств (<i>переработка этана и СУГ</i>) и в Ханты-Мансийском автономном округе в целях поддержки уровня добычи нефти на месторождениях углеводородного сырья; – расширены возможности применения НДС в отношении месторождений углеводородного сырья, расположенных в традиционных регионах нефтедобычи (Тюменская область, ХМАО, ЯНАО, Республика Коми, Томская и Омская области); – созданы равные стимулирующие условия в части возможности применения пониженной налоговой ставки по НДС при добыче трудноизвлекаемых запасов природного газа из залежей березовской свиты и туронских залежей.
--------------------	-------------------------------------------------------------------------------------------------------------------------------------------------------------------------------------------------------------------------------------------------------------------------------------------------------------------------------------------------------------------------------------------------------------------------------------------------------------------------------------------------------------------------------------------------------------------------------------------------------------------------------------------------------------------------------------------------------------------------------------------------------------------------------------------------------------------------------------------------------------------------------------------------------------------------------------------------------------------------------------------------------------------------------------------------------------------------------------------------------------------------------------------------------------------------------------------------------------------------------------------------------------------------------------------------------------------------------------------------------------------------------------------------------------------------------------------------------------------------------------------------------------------------------------------------------------------------------------------------------------------------------------------------------------------------------------------------------------------------------------------------------------------------------------------------------------------------------------------------------------------------------------------------------------------------------------------------------------------------------------------------------------------------------------------------------------------------------------------------------------------------------------------------------------------------------------------------------------------------------------------------------------------------------------------------------------------------------------------------------------------------------------------------------------------------------------------------------------------------------------------------------------------------------------------------------------------------------------------------------------------------------------------------------------------------------------------------------------------------------------------------------------------------------------------------------------------------------------------------------------------------------------------------------------------------------------------------------------------------------------------------------------------------------------------------------------------------------------------------------------------------------------------------------------------------------------------------------------------------------------------------------------------------------------------------------------------------------------------------------------------------------------------------------------------------------------------------------------------------------------------------------------------------------------------------------------------------------------------------------

Продолжение таблицы 2

	<p><i>Повышение привлекательности развития бизнеса на отдельных территориях:</i></p> <ul style="list-style-type: none"> – установлено освобождение от налогообложения налогом на прибыль организаций, налогом на имущество организаций, транспортным и земельным налогами, а также понижены тарифы страховых взносов (7,6%) для организаций, осуществляющих деятельность на территории Курильских островов; – предоставлено право резидентам ТОР в Дальневосточном федеральном округе или резидентам Свободного порта Владивосток после 1 января 2023 года применять единые пониженные тарифы страховых взносов в размере 7,6% в течение 10 лет; – продлено право применять пониженные тарифы страховых взносов в размере 7,6% с десяти до двенадцати лет со дня получения статуса резидента ТОР, расположенной за пределами Дальневосточного федерального округа; – введен налоговый вычет по НДС при добыче многокомпонентной комплексной руды, содержащей молибден и медь, на территории Хакасии в объеме расходов на приобретение горнодобывающего оборудования и горной техники; – предоставлен налоговый вычет по НДС при добыче кондиционных руд олова на участках недр, расположенных в Дальневосточном федеральном округе на период с 2023 по 2032 годы включительно в объеме капитальных вложений в объекты основных средств, необходимых для разработки месторождений. <p><i>Структурные меры налоговой политики:</i></p> <ul style="list-style-type: none"> – завершена модернизация принципов рентного налогообложения в отраслях горно-металлургического комплекса с привязкой к уровню мировых цен на соответствующие сырьевые товары; – проведена апробация единого налогового платежа (далее – ЕНП), которая позволила провести донстройку информационных систем и обеспечить полноценный запуск ЕНП с 2023 года с внедрением сальдированного порядка учета обязательств налогоплательщика (ЕНС); – запущен эксперимент по установлению специального налогового режима «Автоматизированная упрощенная система налогообложения»; – смягчены условия налогового контроля (сокращено количество внешнеторговых сделок, подпадающих под данное требование, приостановлено его действие при применении инвестиционного налогового вычета, оптимизировано количество выездных налоговых проверок); – реализован четвертый этап амнистии капитала (физические лица получили возможность перевести свое имущество в РФ с гарантией освобождения от ответственности за отдельные правонарушения); – создана универсальная система нормативного правового регулирования правил исчисления и уплаты страховых взносов, предусматривающих установление единого круга застрахованных лиц, единой предельной и облагаемой базы, единых тарифов страховых взносов. <p><i>Меры, направленные на оказание дополнительной государственной поддержки отдельным категориям граждан и организаций:</i></p> <ul style="list-style-type: none"> – освобождены от уплаты НДФЛ доходы по банковским вкладам, полученные в 2021–2022 годах, а также выгода от экономии на процентах за пользование заемными средствами, полученная в 2022–2023 годах; – увеличен предельный возраст детей налогоплательщика до 24 лет в целях возможности предоставления социального налогового вычета на оплату медицинских услуг и приобретения лекарственных препаратов для детей, обучающихся по очной форме обучения; – освобождены от начисления страховых взносов выплаты в виде безвозмездно переданных работодателем денежных средств и (или) иного имущества, связанные с военной службой для работников, призванных в рамках частичной мобилизации или проходящих военную службу по контракту; – предоставлен ряд мер поддержки мобилизованным лицам, в том числе отсрочка и рассрочка по уплате отдельных обязательных платежей, введен мораторий на мероприятия налогового контроля, увеличены сроки представления отдельной налоговой отчетности.
Таможенно-тарифная политика	<p><i>Первоочередные меры поддержки, направленные на повышение устойчивости государств – членов Евразийского экономического союза:</i></p> <ul style="list-style-type: none"> – установлены ставки ввозных таможенных пошлин ЕТТ ЕАЭС в размере 0% от таможенной стоимости в отношении товаров критического импорта для различных отраслей промышленности и сельского хозяйства (по 31 марта 2023 года); – освобождены от ввозной таможенной пошлины ряд товаров, используемых для производства продукции легкой промышленности, а также технологическое оборудование, сырье и материалы, ввозимые для реализации инвестиционных проектов в приоритетных отраслях экономики;

	<ul style="list-style-type: none"> – исключены подтверждения целевого назначения некоторых категорий товаров (продукты питания и семена, химия, шерсть, нити, двигатели, аккумуляторы, какао, кофе, пищевые добавки, латекс, каучук, бумага, краска, швейные принадлежности).
Создание прозрачной системы администрирования и прогнозирования доходов	<ul style="list-style-type: none"> – автоматизирован обмен информацией с ключевыми главными администраторами доходов; – запущен проект создания единого информационного пространства администрирования и прогнозирования доходов бюджетов всех уровней; – создана электронная система мониторинга реализованных и планируемых решений в области нормативного регулирования, оказывающих влияние на доходы бюджетов; – запущен проект по созданию единого реестра должников по неналоговым доходам бюджетов для повышения эффективности работы с дебиторской задолженностью.
Меры поддержки экономики	<ul style="list-style-type: none"> – реализована программа льготного кредитования субъектов МСП (в 3,5 раза увеличен охват субъектов малого и среднего предпринимательства мерами финансовой поддержки по программе льготного кредитования, в 2,5 раза – по программе стимулирования кредитования, выдано более 26 тыс. кредитов в рамках «зонтичного» поручительства, запущена пилотная комбинированная программа поддержки на сумму более 38 млрд рублей); – продолжено оказание поддержки развитию системы поддержки сельского хозяйства и развитию сельской кооперации; – обеспечены создание организационных и финансовых условий для запуска и развития максимального количества стартапов в технологической и цифровой сферах, а также их сопровождение на всех этапах роста; – продолжено оказание поддержки созданию промышленных, техно- и агропарков; – расширена государственная поддержка и обеспечено развитие гибкой линейки финансовых инструментов поддержки предприятий ведущих отраслей экономики; – продолжено оказание финансовой поддержки научно-технологическим проектам по созданию высокотехнологичного производства с участием образовательных и научных организаций и организаций реального сектора экономики.
Социальная поддержка граждан	<ul style="list-style-type: none"> – введена ежемесячная выплата на ребенка в возрасте от 8 до 17 лет (выделены бюджетные ассигнования в объеме 410,5 млрд рублей); – выделено более 26 млрд рублей для внедрения социального контракта; – упрощены условия признания граждан малоимущими; – изменен механизм индексации размера материнского (семейного) капитала – он будет ежегодно пересматриваться с 1 февраля текущего года исходя из уровня фактической инфляции. На предоставление материнского (семейного) капитала в 2022 году направлено 369,3 млрд рублей; – введены новые меры поддержки семей с детьми – единовременное денежное поощрение при присвоении звания «Мать-героиня»; – в формат предоставления мер по принципу «одного окна» («Социальное казначейство») обеспечен перевод 22 федеральных мер социальной поддержки, которые затрагивают около 35 млн получателей; – с 1 июня 2022 года проведена внеочередная индексация на 10% минимального размера оплаты труда, прожиточного минимума на душу населения, а также пенсий неработающим гражданам; – продолжена реализация льготных ипотечных программ («Семейная ипотека», «Льготная ипотека», «IT-ипотека», «Сельская ипотека», «Дальневосточная ипотека», сумма субсидий по которым из федерального бюджета составила 244,7 млрд рублей); – осуществлены выплаты в размере 450 тыс. рублей на цели погашения обязательств по ипотечным кредитам (по итогам года выплату получили 167,8 тыс. семей на общую сумму 75,2 млрд рублей); – реализованы программы проактивной поддержки занятости (переобучение, временные общественные работы и др.).
Управление государственными программами и национальными проектами	<ul style="list-style-type: none"> – завершен переход на новую систему управления государственными программами с едиными проектными принципами управления; – осуществлен полный перевод процедур разработки и реализации госпрограмм и их структурных элементов в цифровой формат; – обеспечена координация достижения целей и приоритетов на федеральном и региональных уровнях за счет возможности заключения нефинансового соглашения, в котором фиксируется обязательство субъекта РФ по достижению значения показателя;

Продолжение таблицы 2

	<ul style="list-style-type: none"> – внедрена единая субсидия, которая предоставляется в целях достижения целевых показателей государственной программы и заменяет несколько видов иных субсидий, тем самым оптимизируя администрирование; – с учетом изменившихся в 2022 году геополитических и экономических условий упрощены отдельные процедуры управления госпрограммами и нацпроектами, в том числе: <ul style="list-style-type: none"> • полномочия по принятию решений о корректировке параметров госпрограмм и проектов делегированы их кураторам и руководителям; • обеспечен переход на ежеквартальную отчетность с формированием на ежемесячной основе отдельных фактических данных в автоматическом режиме.
Обеспечение скоординированной бюджетной политики в области долгосрочного и среднесрочного бюджетного планирования	<ul style="list-style-type: none"> – внесены изменения в Правила составления проекта федерального бюджета: базовые ассигнования второго года планового периода определяются на основе данных бюджетного прогноза; – внесены изменения в Правила разработки и утверждения бюджетного прогноза: оптимизирован состав бюджетного прогноза, обеспечена оперативная актуализация в соответствии с принятым федеральным бюджетом; – внедрен новый инструмент долгосрочного планирования расходов государственных программ Российской Федерации – перспективный финансовый план; – в целях оценки влияния решений в рамках текущего бюджетного цикла в прогнозном периоде внедрены обоснования бюджетных ассигнований на долгосрочный период.
Концепция повышения эффективности бюджетных расходов в 2019–2024 годах	<p><i>Меры по повышению эффективности планирования и исполнения бюджета:</i></p> <ul style="list-style-type: none"> – приняты меры по повышению финансовой дисциплины и эффективности использования средств (своевременная разработка проектной документации по объектам капитального строительства, издания нормативных правовых актов для доведения лимитов, заключение госконтрактов); – закреплено право осуществления казначейского сопровождения финансовыми органами субъекта РФ (муниципальными образованиями); – введен бюджетный мониторинг в системе казначейских платежей – своевременное предупреждение и предотвращение финансовых нарушений, выявление рисков при открытии лицевых счетов (проведении операций на лицевых счетах) и применение соответствующих мер реагирования; – введен (с 1 января 2023 года) контроль за рациональным использованием бюджетных средств при планировании и исполнении бюджетных расходов, связанных с осуществлением закупок, позволяющий анализировать структуру и экономическое обоснование затрат государственных контрактов; – уточнены случаи осуществления расширенного казначейского сопровождения; – предусмотрена возможность перечисления средств (в том числе авансом) за поставленные товары (работы, услуги) на банковский счет поставщику (без открытия счета в территориальном органе ФК); – усовершенствованы обоснования к расходам на предоставление субсидий юридическим лицам и субъектам РФ (представлена взаимосвязь объема субсидий и достигаемых результатов), расходам на закупку коммунальных услуг (детализированы объемные показатели); – в Бюджетный кодекс РФ внесены изменения, обеспечивающие унификацию и стандартизацию процесса предоставления субсидий юридическим лицам, индивидуальным предпринимателям, физическим лицам – производителям товаров, работ, услуг. <p><i>В части повышения эффективности внутреннего государственного (муниципального) финансового контроля:</i></p> <ul style="list-style-type: none"> – обобщена практика применения и внесены дополнения в федеральные стандарты внутреннего государственного (муниципального) финансового контроля; – определены приоритетные направления развития системы внутреннего государственного (муниципального) финансового контроля, в том числе за счет внедрения предупреждающего риск-ориентированного дистанционного СМАРТ-контроля и мониторинга в финансово-бюджетной сфере (контроллинга). <p><i>Меры повышения равномерности исполнения федерального бюджета по расходам и снижения рисков их неисполнения:</i></p> <ul style="list-style-type: none"> – принят порядок мониторинга рисков исполнения федерального бюджета и бюджетов бюджетной системы РФ; – проведена работа по оптимизации и ускорению процедур по внесению изменений в сводную бюджетную роспись, а также по упорядочению осуществления главными распорядителями средств федерального бюджета исполнения федерального бюджета по расходам.

Упрощение и оптимизация порядка осуществления государственных закупок	<p><i>Меры поддержки участников и заказчиков закупок в целях нивелирования последствий санкционного режима:</i></p> <ul style="list-style-type: none">– сокращен максимальный срок оплаты заказчиком поставленного товара, работы с 30 до 15 рабочих дней, в том числе для субъектов малого предпринимательства и социально ориентированных некоммерческих организаций (СОНКО) – с 15 до 7 дней;– предусмотрена возможность изменения любых существенных условий контракта, заключенного до 1 января 2023 года, по решению соответствующего высшего органа исполнительной власти в случае невозможности его исполнения;– реализована возможность установления до 1 января 2023 года Правительством РФ, высшим органом исполнительной власти субъекта РФ дополнительного случая осуществления закупок у единственного поставщика;– предусмотрено списание заказчиком начисленных и неуплаченных сумм неустоек (штрафов, пеней) вследствие неисполнения поставщиком (подрядчиком, исполнителем) обязательств по контракту;– установлено требование о размещении в единой информационной системе в сфере закупок всех сведений о закупках всеми заказчиками, в отношении которых введены санкции;– обеспечено невключение в реестр недобросовестных поставщиков исполнителя, если выполнение контракта оказалось невозможным вследствие введения иностранных санкций;– введена возможность заказчика обосновывать начальную (максимальную) цену контракта без учета коммерческих предложений поставщиков в случае их непоступления по запросу заказчика;– введены запрет на использование иностранной валюты при определении начальной цены контракта, а также возможность обосновывать начальную цену контракта без учета коммерческих предложений в случае их непоступления;– установлена возможность перевода в закрытую электронную форму закупок заказчиков, в отношении которых введены санкции;– расширены случаи включения в реестр недобросовестных поставщиков в случае, если поставщик (подрядчик, исполнитель) сам необоснованно отказался от исполнения контракта с заказчиком (в том числе если в отношении заказчика введены санкции);– усовершенствован механизм заключения «офсетных» контрактов (долгосрочный (до 10 лет) контракт субъекта РФ на закупку товара, предусматривающий встречные обязательства поставщика по созданию производства этого товара в субъекте РФ);– предусмотрена возможность изменения существенных условий контракта, заключенного для обеспечения федеральных нужд, в случае невозможности его исполнения на первоначальных условиях в связи с частичной мобилизацией;– установлена обязанность списания заказчиками неустоек (штрафов, пеней), если обязательства не были исполнены по причине обстоятельств, влекущих невозможность его исполнения в связи с частичной мобилизацией;– обеспечено невключение информации о поставщике (подрядчике, исполнителе) в реестр недобросовестных поставщиков, если надлежащее исполнение договора (контракта) оказалось невозможным в связи с частичной мобилизацией;– предусмотрено списание заказчиком начисленных и неуплаченных сумм неустоек (штрафов, пеней) вследствие неисполнения поставщиком (подрядчиком, исполнителем) обязательств по контракту;– внедрены типовые формы независимых гарантий, предоставляемых участниками закупок в качестве обеспечения заявок, исполнения обязательств по контракту, исполнения гарантийных обязательств. <p><i>Комплексная оптимизация контрактной системы:</i></p> <ul style="list-style-type: none">– уточнен с 1 января 2022 года минимальный объем закупок, которые заказчики обязаны осуществлять у субъектов малого предпринимательства и СОНКО, – повышен до 25% от совокупного годового показателя;– увеличены пороговые значения начальных (максимальных) цен договоров, заключаемых с субъектами МСП при осуществлении специальных закупок отдельными видами юридических лиц;– утверждена Дорожная карта плана развития реализации процедур на новой технологической платформе, которая предполагает переход на процедуры электронных торгов при реализации государственного и муниципального имущества (под эти меры с 1 января 2022 года запущен официальный сайт).
-----------------------------------------------------------------------	-------------------------------------------------------------------------------------------------------------------------------------------------------------------------------------------------------------------------------------------------------------------------------------------------------------------------------------------------------------------------------------------------------------------------------------------------------------------------------------------------------------------------------------------------------------------------------------------------------------------------------------------------------------------------------------------------------------------------------------------------------------------------------------------------------------------------------------------------------------------------------------------------------------------------------------------------------------------------------------------------------------------------------------------------------------------------------------------------------------------------------------------------------------------------------------------------------------------------------------------------------------------------------------------------------------------------------------------------------------------------------------------------------------------------------------------------------------------------------------------------------------------------------------------------------------------------------------------------------------------------------------------------------------------------------------------------------------------------------------------------------------------------------------------------------------------------------------------------------------------------------------------------------------------------------------------------------------------------------------------------------------------------------------------------------------------------------------------------------------------------------------------------------------------------------------------------------------------------------------------------------------------------------------------------------------------------------------------------------------------------------------------------------------------------------------------------------------------------------------------------------------------------------------------------------------------------------------------------------------------------------------------------------------------------------------------------------------------------------------------------------------------------------------------------------------------------------------------------------------------------------------------------------------------------------------------------------------------------------------------------------------------------------------------------------------------------------------------------------------------------------------------------------------------------------------------------------------------------------------------------------------------------------------------------------------------------------------------------------------------------------------------------------------------------------------------------------------------------------------------------------------------------------------------------------------------------------------------------------------------------------------------------------------------------------------------------------------------------------------------------------------------------------------------------------------------------------------------------------------------------------------------------------------------------------------------------------------------------------------------------------------------------------------------------------------------------------------------------------------------------------------------------------------------------------------------------------------------------------------------------------------------------------------------------------------------------------------------------------------------------------------------------------------

Окончание таблицы 2

Поддержка субъектов Российской Федерации, содействие росту их экономического потенциала

Меры по совершенствованию межбюджетного регулирования:

- общий объем финансовой поддержки регионов из федерального бюджета составил около 4 трлн рублей (с ростом на 9% к уровню предыдущего года);
- введенный механизм замещения рыночных заимствований бюджетными кредитами позволил сократить объем расходов на обслуживание государственного долга субъектов РФ и муниципальных образований на 19% и сэкономить около 78 млрд рублей;
- введена обязательность индексации на прогнозный уровень инфляции дотаций на выравнивание бюджетной обеспеченности субъектов РФ;
- в методику предоставления дотации на выравнивание включен новый коэффициент, отражающий уровень социальной нагрузки на региональные бюджеты, а также предполагающий учет не только районных коэффициентов заработной платы, но и сложившихся в регионах уровней оплаты труда;
- увеличен на 4% норматив распределения акцизов на крепкую алкогольную продукцию в бюджеты субъектов РФ;
- предоставлены дотации (гранты) за достижение показателей деятельности органов исполнительной власти в общей сумме 45,1 млрд рублей;
- предоставлены дотации на частичную компенсацию дополнительных расходов на повышение оплаты труда работников бюджетной сферы в объеме 90,0 млрд рублей;
- для адаптации субъектов РФ к изменениям поступлений налога на прибыль в связи с прекращением действия КГН установлены особенности зачисления налога на прибыль организаций от бывших участников КГН;
- установлена обязательность заключения соглашений о предоставлении субсидий и иных межбюджетных трансфертов до 1 января очередного финансового года;
- предоставлено 250 млрд рублей инфраструктурных бюджетных кредитов 78 регионам;
- продолжена реализация механизма направления средств, высвобождаемых в результате реструктуризации бюджетных кредитов, на поддержку инвестиционного развития. Стоимость новых одобренных инвестиционных проектов превысила 4 трлн рублей;
- предоставлены бюджетные кредиты из федерального бюджета для погашения кредитных обязательств перед иностранными банками и международными финансовыми организациями в сумме более 386 млрд рублей;
- подготовлены предложения по включению в проекты федеральных конституционных законов о принятии в состав Российской Федерации новых регионов и образовании новых субъектов, предусматривающих особенности интеграции регионов в бюджетную, финансовую и экономическую системы Российской Федерации.

Меры по развитию городских агломераций:

- установлена возможность заключения соглашений о межрегиональном и межмуниципальном сотрудничестве для совместного развития инфраструктуры, а также предоставления «горизонтальных» субсидий;
- созданы финансовые стимулы: установлено право регионов устанавливать дифференцированные нормативы отчислений для муниципальных образований, заключивших соглашения, стороной которых является городской округ, от федеральных и (или) региональных налогов, подлежащих зачислению в региональные бюджеты.

Меры по обеспечению финансовой устойчивости регионов:

- поддержано предложение регионов об исключении из нарушений статьи 106 БК РФ случая привлечения и использования бюджетных кредитов на финансовое обеспечение реализации инфраструктурных проектов;
- предоставлена возможность для высокودотационных субъектов РФ превышать государственный долг на сумму инфраструктурных бюджетных кредитов, но не более 100% утвержденного объема налоговых и неналоговых доходов бюджета.



Основные показатели исполнения федерального бюджета

Исполнение федерального бюджета в 2022 году осуществлялось в соответствии с:

- Федеральным законом от 6 декабря 2021 года № 390-ФЗ «О федеральном бюджете на 2022 год и на плановый период 2023 и 2024 годов» (далее – Федеральный закон «О федеральном бюджете на 2022 год и на плановый период 2023 и 2024 годов»);
- нормативными правовыми актами, принятыми во исполнение указанного закона.

Изменение законодательно установленных основных показателей федерального бюджета и их исполнение в 2022 году представлены в *таблице 3*.

Исполнение основных показателей федерального бюджета за 2022 год составило:

- по доходам – 27 824,0 млрд рублей (111,2% к законодательно установленному объему);
- по расходам – 31 119,0 млрд рублей (131,3% к законодательно установленному объему, 97,5% к уточненной росписи).

Основные показатели федерального бюджета в 2022 году

Таблица 3

млрд рублей

Наименование	Федеральный закон «О федеральном бюджете на 2022 год и на плановый период 2023 и 2024 годов»	Бюджетные назначения*	Исполнение	Отклонение
1	2	3	4	5=4-3
ДОХОДЫ	25 021,9	25 021,9	27 824,0	2 802,1
НЕФТЕГАЗОВЫЕ ДОХОДЫ	9 542,6	9 542,6	11 586,2	2 043,6
НЕНЕФТЕГАЗОВЫЕ ДОХОДЫ	15 479,3	15 479,3	16 237,8	758,5
РАСХОДЫ	23 694,2	31 915,0	31 119,0	-795,9
ПРОФИЦИТ (+)/ДЕФИЦИТ (-)	1 327,7	-6 893,1	-3 295,0	3 598,0
НЕНЕФТЕГАЗОВЫЙ ДЕФИЦИТ	-8 214,9	-16 435,7	-14 881,2	1 554,4
в % к ВВП				
ДОХОДЫ	18,8	18,8	18,4	-0,4
НЕФТЕГАЗОВЫЕ ДОХОДЫ	7,2	7,2	7,6	0,4
НЕНЕФТЕГАЗОВЫЕ ДОХОДЫ	11,6	11,6	10,7	-0,9
РАСХОДЫ	17,8	23,9	20,5	-3,4
ПРОФИЦИТ (+)/ДЕФИЦИТ (-)	1,0	-5,2	-2,2	3,0
НЕНЕФТЕГАЗОВЫЙ ДЕФИЦИТ	-6,2	-12,3	-9,8	2,5

* По доходам – законодательно установленный объем доходов федерального бюджета;

по расходам – сводная бюджетная роспись федерального бюджета с учетом внесенных в нее изменений (далее – уточненная роспись).

Таблица 4

Основные показатели исполнения федерального бюджета в 2018–2022 годах

млрд рублей

Показатель	2018 год	2019 год	2020 год	2021 год	2022 год
1	2	3	4	5	6
ВВП	103 861,7	109 608,3	107 658,2	135 295,0	151 455,6
ДОХОДЫ, в % к:	19 454,4	20 188,8	18 719,1	25 286,4	27 824,0
ВВП	18,7	18,4	17,4	18,7	18,4
закону о федеральном бюджете	102,7	101,1	90,9	в 1,3 раза	111,2
НЕФТЕГАЗОВЫЕ ДОХОДЫ, в % к:	9 017,8	7 924,3	5 235,2	9 056,5	11 586,2
ВВП	8,7	7,2	4,9	6,7	7,6
НЕНЕФТЕГАЗОВЫЕ ДОХОДЫ, в % к:	10 436,6	12 264,5	13 483,8	16 229,9	16 237,8
ВВП	10,0	11,2	12,5	12,0	10,7
РАСХОДЫ, в % к:	16 713,0	18 214,5	22 821,6	24 762,1	31 119,0
ВВП	16,1	16,6	21,2	18,3	20,5
уточненной росписи	95,6	94,2	95,7	97,5	97,5
ДЕФИЦИТ (-)/ПРОФИЦИТ (+), в % к:	2 741,4	1 974,3	-4 102,5	524,3	-3 295,0
ВВП	2,6	1,8	-3,8	0,4	-2,2
НЕНЕФТЕГАЗОВЫЙ ДЕФИЦИТ, в % к:	-6 276,4	-5 950,0	-9 337,7	-8 532,2	-14 881,2
ВВП	-6,0	-5,4	-8,7	-6,3	-9,8

Динамика показателей исполнения федерального бюджета в 2018–2022 годах
в % к ВВП

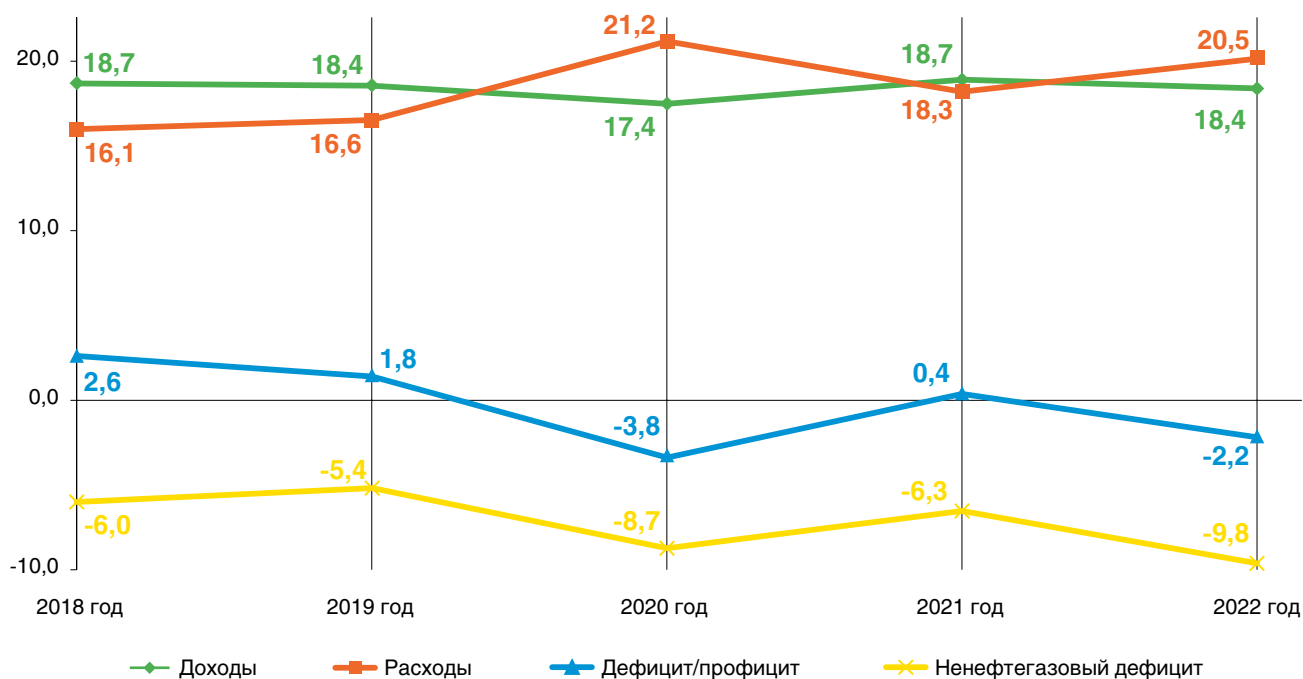


Рисунок 5

Дефицит федерального бюджета за 2022 год составил 3 295,0 млрд рублей, или 2,2% к ВВП.

Динамика основных показателей исполнения федерального бюджета за последние пять лет представлена в *таблице 4* и на *рисунке 5*.

По итогам 2022 года по сравнению с 2021 годом наблюдается уменьшение доли доходов федерального бюджета по отношению к ВВП на 0,3 процентного пункта – с 18,7% в 2021 году до 18,4% в 2022 году.

В части нефтегазовых доходов произошло снижение по отношению к ВВП на 1,3 процентного пункта с 12,0 до 10,7%, которое связано как с поступлением в 2021 году ряда платежей, не поступавших в 2022 году, в том числе нерегулярных (части дохода, полученного Центральным банком Российской Федерации от продажи обыкновенных акций ПАО «Сбербанк», дивидендов по акциям ПАО «Сбербанк», доходов от возмещения вреда водным объектам от АО «НТЭК»), так и со снижением поступлений налогов и сборов, связанных с импортом, в результате сокращения объемов импорта на фоне

ряда действующих ограничений. Поступление основных внутренних налогов (внутреннего НДС, налога на прибыль) в абсолютном выражении значительно выросло.

Доля нефтегазовых доходов по отношению к ВВП увеличилась с 6,7 до 7,6% в связи с ростом цены на нефть и газ природный (информация об исполнении доходов федерального бюджета представлена в *разделе 4 «Доходы федерального бюджета» настоящего издания*).

Расходы федерального бюджета за 2022 год увеличились на 2,2 процентного пункта к ВВП (информация об исполнении расходов федерального бюджета представлена в *разделе 5 «Расходы федерального бюджета» настоящего издания*).

Дефицит федерального бюджета составил 2,2 процентного пункта к ВВП (за 2021 год профицит федерального бюджета – 0,4 процентного пункта к ВВП), нефтегазовый дефицит составил 9,8 процентного пункта к ВВП (за 2021 год – 6,3 процентного пункта к ВВП).



4.

Доходы федерального бюджета

Федеральным законом «О федеральном бюджете на 2022 год и на плановый период 2023 и 2024 годов» утверждены доходы федерального бюджета на 2022 год в сумме 25 021,9 млрд рублей (18,8% к ВВП), в том числе нефтегазовые доходы в сумме 9 542,6 млрд рублей (7,2% к ВВП), нефтегазовые доходы в сумме 15 479,3 млрд рублей (11,6% к ВВП).

В соответствии с Федеральным законом от 29 ноября 2021 года № 384-ФЗ «О внесении изменений в Бюджетный кодекс Российской Федерации и отдельные законодательные акты Российской Федерации и установлении особенностей исполнения бюджетов бюджетной системы Российской Федерации в 2022 году» изменения в Федеральный закон «О федеральном бюджете

на 2022 год и на плановый период 2023 и 2024 годов» в 2022 году не вносились.

Фактические поступления доходов за 2022 год составили 27 824,0 млрд рублей, что на 2 802,1 млрд рублей больше прогноза, в том числе поступления нефтегазовых доходов превысили прогноз на 2 043,6 млрд рублей, нефтегазовых доходов — на 758,5 млрд рублей.

Основные показатели доходов федерального бюджета за 2022 год представлены в *таблице 5*.

Основные факторы отклонения поступлений доходов в 2022 году от оценки, предусмотренной Федеральным законом «О федеральном бюджете на 2022 год и на плановый период 2023 и 2024 годов», приведены в *таблице 6*.

Основные показатели федерального бюджета по доходам за 2022 год

Таблица 5

млрд рублей

Показатель	Прогноз доходов на 2022 год ¹	Фактические поступления за 2022 год	Отклонение от прогноза доходов
1	2	3	4
Цена на нефть марки «Юралс», долл. США/барр.	62,2	77,6	15,4
Курс доллара США к рублю	72,1	67,5	-4,6
ДОХОДЫ	25 021,9	27 824,0	2 802,1
в % к ВВП	18,8%	18,4%	-0,4%
НЕФТЕГАЗОВЫЕ ДОХОДЫ	9 542,6	11 586,2	2 043,6
в % к ВВП	7,2%	7,6%	0,4%
Нефть и нефтепродукты	7 794,2	7 703,9	-90,3
НДД ²	1 056,6	1 685,0	628,4
НДПИ на нефть ³	6 897,7	8 391,5	1 493,7
Акциз на нефтяное сырье, направленное на переработку	-940,1	-3 248,9	-2 308,8
Вывозные таможенные пошлины на нефть сырую	548,8	606,8	58,1
Вывозные таможенные пошлины на товары, выработанные из нефти	231,1	269,5	38,3

Продолжение таблицы 5

Показатель	Прогноз доходов на 2022 год ¹	Фактические поступления за 2022 год	Отклонение от прогноза доходов
1	2	3	4
Газ	1 516,3	3 502,2	1 985,9
НДПИ на газ природный	631,5	1 872,1	1 240,6
Вывозные таможенные пошлины на газ природный	884,8	1 630,1	745,3
Газовый конденсат	232,1	380,1	148,0
НДПИ на газовый конденсат	232,1	380,1	148,0
НЕНЕФТЕГАЗОВЫЕ ДОХОДЫ	15 479,3	16 237,8	758,5
<i>в % к ВВП</i>	<i>11,6%</i>	<i>10,7%</i>	<i>-0,9%</i>
Оборотные налоги и сборы	10 855,8	11 114,4	258,6
НДС, в том числе:	8 943,9	9 552,8	608,9
<i>НДС внутренний⁴</i>	<i>5 270,6</i>	<i>6 489,4</i>	<i>1 218,7</i>
<i>НДС ввозной⁵</i>	<i>3 673,2</i>	<i>3 063,4</i>	<i>-609,8</i>
Ввозные пошлины	829,2	610,4	-218,8
Акцизы (без учета акцизов на природный газ и жидкую сталь), в том числе:	1 082,7	951,2	-131,5
<i>Акцизы внутренние⁴</i>	<i>942,4</i>	<i>847,3</i>	<i>-95,1</i>
<i>Акцизы ввозные⁵</i>	<i>140,3</i>	<i>103,8</i>	<i>-36,4</i>
Налоги на прибыль/доходы	1 634,4	1 818,5	184,1
Налог на прибыль	1 447,4	1 669,5	222,0
НДФЛ ⁶	186,9	149,0	-37,9
Рентные доходы ГМК⁷, из них:	257,6	242,9	-14,7
НДПИ ГМК	196,0	199,5	3,5
Акциз на жидкую сталь	61,6	40,2	-21,4
Экспортная пошлина ГМК	0,0	3,2	3,2
Прочие нефтегазовые доходы	2 731,6	3 062,0	330,5
<i>Нерегулярные/разовые, в том числе:</i>	<i>62,7</i>	<i>123,8</i>	<i>61,1</i>
Авансовые платежи в счет будущих таможенных и иных платежей	0,0	-7,8	-7,8
Доходы от компенсации затрат государства	35,9	54,2	18,4
Безвозмездные поступления	26,8	77,4	50,6
<i>Регулярные доходы, в том числе:</i>	<i>2 012,8</i>	<i>2 262,4</i>	<i>249,6</i>
Акцизы на природный газ	37,8	259,7	221,9
Вывозные таможенные пошлины за исключением нефтегазовых доходов	112,4	221,9	109,5
Таможенные пошлины, уплаченные физическими лицами, и таможенные сборы	76,3	110,8	34,4
Дивиденды ⁸	979,5	753,5	-226,0
Доходы по остаткам средств на счетах федерального бюджета и от их размещения, кроме средств ФНБ ^{9, 10}	163,6	373,9	210,4
Доходы в виде доли прибыльной продукции государства при выполнении СРП ¹¹	29,1	62,4	33,3
Утилизационный сбор	531,0	361,2	-169,8

Окончание таблицы 5

Показатель	Прогноз доходов на 2022 год ¹	Фактические поступления за 2022 год	Отклонение от прогноза доходов
1	2	3	4
Штрафы, санкции и возмещение ущерба, за исключением платежей в возмещение вреда, причиненного водным объектам	83,1	119,0	35,9
Прочие доходы	656,1	675,8	19,7

¹ Учетный в Федеральном законе «О федеральном бюджете на 2022 год и на плановый период 2023 и 2024 годов».

² Здесь и далее НДС – налог на дополнительный доход от добычи углеводородного сырья.

³ Здесь и далее НДС – налог на добычу полезных ископаемых.

⁴ Здесь и далее НДС внутренний, акцизы внутренние – налог на добавленную стоимость на товары (работы, услуги), реализуемые на территории Российской Федерации, акцизы по подакцизным товарам, производимым на территории Российской Федерации, за исключением акцизов на жидкую сталь, на газ природный и на нефтяное сырье, направленное на переработку.

⁵ Здесь и далее НДС ввозной, акцизы ввозные – налог на добавленную стоимость на товары, ввозимые на территорию Российской Федерации, акцизы по подакцизным товарам, ввозимым на территорию Российской Федерации.

⁶ Здесь и далее НДФЛ – налог на доходы физических лиц.

⁷ Здесь и далее рентные доходы ГМК – поступление доходов, связанных с рентным налогообложением отраслей горно-металлургического комплекса: НДС ГМК, акциз на жидкую сталь и вывозная таможенная пошлина на металлы.

⁸ С учетом дивидендов ПАО «Сбербанк».

⁹ Здесь и далее ФНБ – Фонд национального благосостояния.

¹⁰ Включая доходы от операций по управлению остатками средств на едином казначейском счете, зачисляемые в федеральный бюджет.

¹¹ Здесь и далее СРП – соглашения о разделе продукции.

Таблица 6

Отклонение поступления доходов федерального бюджета в 2022 году от прогноза

млрд рублей

Фактор	Сумма
Отчет за 2022 год	27 824,0
Прогноз на 2022 год	25 021,9
Всего	2 802,1
Нефтегазовые доходы	2 043,6
Влияние законодательства и разовых факторов:	1 296,4
Изменение суммы возмещения акциза на нефтяное сырье, направленное на переработку, а также поступлений НДС на нефть и НДС (за счет влияния на коэффициент Кабдт) в связи с введением с сентября 2022 учета при расчете дисконта на нефть марки «Юралс»	48,4
Временное увеличение суммы НДС при добыче природного газа на период с сентября по ноябрь 2022 года на 416 млрд рублей ежемесячно	1 248,0
Влияние макроэкономической ситуации:	747,2
Изменение цен на энергоносители и обменного курса	1 414,6
Влияние изменения мировой цены на нефть марки «Юралс», в том числе:	1 947,8
– на НДС, НДС и вывозную таможенную пошлину	3 023,7
– на акциз на нефтяное сырье, направленное на переработку	-1 075,9
Влияние изменения курса доллара США по отношению к рублю, в том числе:	-87,1
– на НДС, НДС и вывозную таможенную пошлину	-196,0
– на акциз на нефтяное сырье, направленное на переработку	108,9
Влияние изменения экспортных цен на газ природный на поступления вывозной таможенной пошлины и НДС на газ и газовый конденсат	1 061,2
Влияние изменения соотношения мировой цены на нефть марки «Юралс» и стоимости нефтепродуктов на роттердамском рынке нефтяного сырья на размер демпфирующей компоненты акциза на нефтяное сырье, направленное на переработку	-1 507,3
Изменение объемов добычи, экспорта и переработки	-667,4
Изменение структуры и объемов добычи нефти	-64,3

Продолжение таблицы 6

Фактор	Сумма
Изменение структуры и объемов добычи газа и газового конденсата	-10,3
Изменение объемов экспорта нефти	-283,1
Изменение объемов экспорта газа	-283,4
Изменение объемов экспорта товаров, выработанных из нефти	-138,0
Изменение суммы возмещения акциза на нефтяное сырье, направленное на переработку, в результате изменения структуры и объемов нефтяного сырья и выработанных из него нефтепродуктов	111,7
Нефтегазовые доходы	758,5
Влияние законодательства и разовых факторов:	-56,0
Превышение прогноза поступлений налога на прибыль при выполнении СРП в связи с особенностями уплаты налога в 2022 году	146,9
Перенос начала уплаты НДФЛ с доходов по вкладам на 2023 год	-100,0
Более низкие фактические поступления ввозных таможенных пошлин и ввозного НДС, чем прогнозировались, в связи с обнулением ставок ввозных таможенных пошлин на товары критического импорта в соответствии с решениями ЕАЭС	-108,9
Невыплата дивидендов отдельными компаниями с государственным участием (включая ПАО «Сбербанк»), частично компенсированная увеличением поступления дивидендов по другим компаниям	-226,0
Непоступление доходов в виде процентов по государственным кредитам от отдельных иностранных заемщиков	-37,5
Дополнительные поступления вывозных таможенных пошлин в результате корректировки демпфера на зерно, продления срока действия и увеличения ставок на отдельные категории товаров в 2021 и 2022 годах, а также в результате перерасчетов по закрытым в начале 2022 года декларациям, связанным с поставками 2021 года	120,1
Поступление разовых платежей за пользование недрами в объеме выше прогнозирувавшегося в результате поступлений в 2022 году по незапланированным аукционам, в том числе проведенным в конце 2021 года	16,1
Поступление разовых доходов от компенсации затрат федерального бюджета в объеме больше ожидавшегося	14,8
Поступление консульских сборов*	5,2
Поступление исполнительского сбора в объеме выше ожидавшегося на фоне повышения эффективности работы по его взысканию	8,8
Поступления платежей в возмещение вреда, причиненного водным объектам (носят разовый характер, не ожидалось при формировании прогноза)	6,3
Поступление платежей, уплачиваемых в целях возмещения вреда, причиняемого автомобильным дорогам транспортными средствами массой свыше 12 т, в объеме выше ожидавшегося на фоне увеличения пробега транспортных средств	3,1
Превышение прогноза поступлений штрафов и платежей в возмещение ущерба (кроме возмещения вреда, причиненного водным объектам), главным образом в результате разовых выплат в соответствии с решениями судов	32,8
Поступление в федеральный бюджет возвратов неиспользованных остатков межбюджетных трансфертов предыдущих лет, которые не учитываются в федеральном законе о федеральном бюджете в связи с их частичным направлением в резервный фонд Правительства Российской Федерации	43,6
Прочие факторы	18,8
Влияние макроэкономической ситуации:	814,5
Превышение прогноза поступлений налога на прибыль по основной ставке, обусловленное ростом прибыли организаций в ряде секторов экономики по итогам 2021 года и в I полугодии 2022 года, при снижении прибыли во II полугодии 2022 года и осуществлении возвратов плательщикам	114,3
Превышение прогноза поступлений налога на прибыль при выполнении СРП в связи с более высоким курсом доллара США, по которому производилась уплата основной части налога, чем ожидался при формировании прогноза, а также ростом цены на нефть в конце 2021 года	11,8
Превышение прогноза поступлений налога на прибыль с доходов в виде процентов по государственным и муниципальным ценным бумагам, преимущественно в результате временного увеличения Банком России ключевой ставки в начале 2022 года	58,1
Превышение прогноза поступлений налога на прибыль организаций с доходов, полученных в виде дивидендов от российских организаций российскими организациями, а также иных видов налога на прибыль на фоне роста соответствующих выплат	73,9

Окончание таблицы 6

Фактор	Сумма
Поступление налога на прибыль организаций с доходов, полученных в виде дивидендов между российскими и иностранными компаниями, а также доходов в виде прибыли контролируемых иностранных компаний в объеме ниже прогнозирувавшегося на фоне ограничений на трансграничные платежи	-182,9
Более высокое поступление НДС в федеральный бюджет в части уплаты по ставке 15%, чем ожидалось при формировании прогноза, на фоне роста доходов в конце 2021 – начале 2022 года, а также поступлений по результатам доначислений за 2021 год, сделанных налоговыми органами	62,1
Превышение фактических поступлений внутреннего НДС над прогнозирувавшимися за счет временного всплеска внутреннего потребления в IV квартале 2021 года и I квартале 2022 года и изменения структуры налоговой базы в условиях введенных ограничений	1 218,7
Более низкие фактические поступления ввозного НДС, чем были учтены в прогнозе, на фоне сокращения объемов импорта и обменного курса	-594,6
Более низкие поступления внутренних акцизов на табачную продукцию и автомобили, чем прогнозировались, в результате временного снижения объемов производства на фоне перестройки логистических цепочек	-37,6
Отклонение фактических поступлений акцизов на природный газ, предусмотренных международными договорами Российской Федерации, от прогноза в связи с ростом цены реализации природного газа по газопроводу «Голубой поток»	221,9
Отклонение фактических возмещений акцизов на авиационный керосин от прогноза на фоне применения демпфирующего механизма с учетом динамики цены	-88,0
Более низкие поступления акцизов на сталь жидкую, чем ожидалось, в связи с применением демпфирующего механизма, учитывающего изменение биржевых цен	-21,4
Превышение прогноза поступлений внутренних акцизов (за исключением акцизов на природный газ, авиационный керосин, жидкую сталь, табачную продукцию и автомобили), главным образом акцизов на дизельное топливо, в связи с более высокими объемами производства, чем прогнозировались	30,5
Поступление ввозных акцизов в объеме ниже прогнозирувавшегося в результате сокращения объемов ввоза на фоне действующих ограничений	-36,4
Превышение фактических поступлений НДСПИ, не относящегося к нефтегазовым доходам, над прогнозируемыми, преимущественно в результате более высоких цен на ряд полезных ископаемых, чем были учтены в прогнозе	3,5
Превышение фактических поступлений регулярных платежей за добычу полезных ископаемых (роялти) над прогнозируемыми в результате сложившихся цен на энергоресурсы	10,2
Более низкие поступления ввозных таможенных пошлин, чем прогнозировались, в результате более низких стоимостных объемов импорта и обменного курса по сравнению с учтенными в прогнозе	-125,2
Изменение поступлений таможенных пошлин, уплаченных физическими лицами, таможенных сборов и вывозных таможенных пошлин, за исключением нефтегазовой группы, по которым не повышались ставки, в связи с изменением объемов ввоза и вывоза, главным образом за счет роста объемов ввоза товаров физическими лицами и почтовых отправлений	26,9
Более низкое, чем ожидалось, поступление доходов от управления средствами ФНБ (за исключением дивидендов ПАО «Сбербанк»)	-9,3
Более высокие, чем ожидалось, поступления доходов по остаткам средств на счетах федерального бюджета, кроме средств ФНБ, в результате превышения фактически сформировавшихся остатков на счетах над ожидавшимися при составлении прогноза (в том числе на фоне роста поступлений доходов бюджетов) и временного повышения ключевой ставки	210,4
Поступление утилизационного сбора в объеме ниже прогнозирувавшегося в связи со снижением объемов производства и ввоза колесных транспортных средств	-169,8
Превышение прогноза в части поступлений доходов в виде доли прибыльной продукции государства при выполнении СРП на фоне динамики цен на углеводородное сырье	33,3
Прочие факторы	4,0

* Не учитываются в федеральном законе о федеральном бюджете, поскольку остаются в распоряжении заграничных учреждений.

Рассматривая динамику поступлений доходов федерального бюджета на протяжении пятилетнего периода с 2018 по 2022 год, можно отметить изменение соотношения поступления

нефтегазовых и ненефтегазовых доходов федерального бюджета.

На поступление нефтегазовых доходов оказывает существенное влияние динамика цен на энер-

Соотношение нефтегазовых и нефтегазовых доходов в общем объеме доходов федерального бюджета в 2018–2022 годах

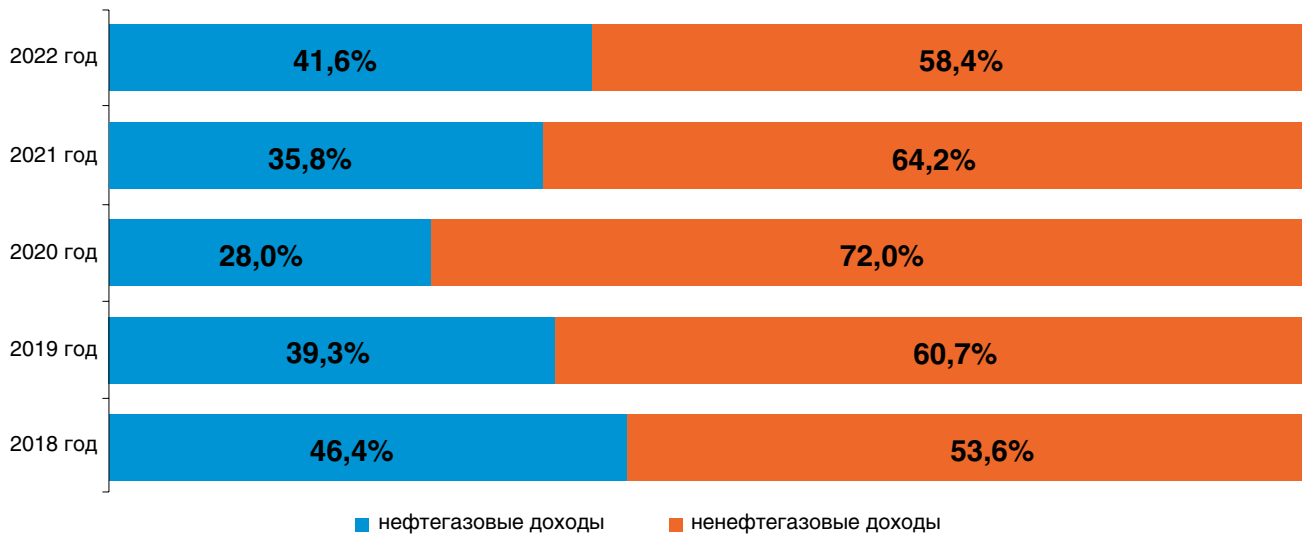


Рисунок 6

гоносители, в связи с чем доля нефтегазовых доходов, сократившаяся с 46,4% в 2018 году до 28,0% в 2020 году, в 2022 году вновь увеличилась до 41,6%. Снижение доли поступлений нефтегазовых доходов в 2022 году до 58,4% обусловлено сокращением объемов импортируемых товаров и снижением среднего обменного курса доллара США. На соотношение нефтегазовых и нефтегазовых доходов в рассматриваемом периоде повлияли также разовые поступления нефтегазовых доходов, в первую очередь поступление в 2020 и 2021 годах части дохода, полученного Центральным банком Российской Федерации от продажи обыкновенных акций ПАО «Сбербанк» (1 066,0 млрд рублей в 2020 году и 200,0 млрд рублей в 2021 году).

Поступление доходов федерального бюджета за 2022 год составило 18,4% к ВВП, в том числе нефтегазовых доходов – 7,6% к ВВП, нефтегазовых доходов – 10,7% к ВВП. Доля нефтегазовых доходов к ВВП за 2022 год увеличилась по сравнению с аналогичной долей за 2021 год на 0,9 процентного пункта на фоне восстановления средней цены на нефть до 79,4 долл. США/барр. в декабре 2021 года – ноябре 2022 года по сравнению с 67,3 долл. США/барр. в декабре 2020 года – ноябре 2021 года, изменения объемов и структуры добычи и экспорта, продолжения «налогового маневра», а также ряда иных изменений законодательства в нефтегазовой сфере (в том числе отмены с 2021 года части льгот и введения режима НДС в 2019 году).

Положительное влияние также оказали рост экспортных цен на газ природный, поставляемый в страны дальнего зарубежья, по итогам 2022 года в 3,2 раза по сравнению с 2021 годом, что привело к росту вывозных таможенных пошлин на газ природный несмотря на падение объема экспорта газа, и увеличение суммы НДС, исчисленной при добыче природного газа, на 416 млрд рублей в месяц в период с 1 сентября по 30 ноября 2022 года.

В структуре нефтегазовых доходов на протяжении последних пяти лет основную долю (94,5% за 2022 год, 82,4% за 2018 год) занимают налоги и таможенные пошлины, связанные с добычей и экспортом нефти и нефтепродуктов.

Доля НДС на нефть в структуре поступлений от нефти (за исключением акциза на нефтяное сырье, направленное на переработку) по сравнению с 2018 годом остается относительно стабильной (76,6% за 2022 год, 70,4% за 2018 год) в результате разнонаправленных изменений налогового законодательства, оказывающих влияние на поступление данного налога (увеличение ставок НДС на нефть в рамках поэтапного завершения «налогового маневра», с одной стороны, введение режима НДС и переход на него части плательщиков, с другой).

Доля НДС в структуре поступлений от нефти (за исключением акциза на нефтяное сырье, направленное на переработку) существенно увеличилась по сравнению с 2019–2021 годами, в том

Таблица 7

Фактическое исполнение доходов федерального бюджета в 2018–2022 годах

млрд рублей

Наименование	2018	2019	2020	2021	2022	Отклонение от 2021 года
1	2	3	4	5	6	7=6-5
ВВП	103 861,7	109 608,3	107 658,2	135 295,0	151 455,6	16 160,6
Цена на нефть марки «Юралс», долл. США/барр.	70,0	63,8	41,4	69,0	77,6	8,6
Цена на газ (дальнее зарубежье), долл. США /тыс. куб. м	245,3	204,8	131,6	334,7	954,5	619,8
Курс доллара США к рублю	62,6	64,7	72,0	73,6	67,5	-6,1
ДОХОДЫ	19 454,4	20 188,8	18 719,1	25 286,4	27 824,0	2 537,6
<i>в % к ВВП</i>	<i>18,7%</i>	<i>18,4%</i>	<i>17,4%</i>	<i>18,7%</i>	<i>18,4%</i>	<i>-0,3%</i>
НЕФТЕГАЗОВЫЕ ДОХОДЫ	9 017,8	7 924,3	5 235,2	9 056,5	11 586,2	2 529,7
<i>в % к ВВП</i>	<i>8,7%</i>	<i>7,2%</i>	<i>4,9%</i>	<i>6,7%</i>	<i>7,6%</i>	<i>0,9%</i>
Нефть/нефтепродукты	7 431,0	6 432,4	4 174,7	7 115,9	7 703,9	588,0
НДД	0,0	101,1	149,0	1 008,7	1 685,0	676,4
НДПИ на нефть	5 232,3	5 175,5	3 198,3	6 295,7	8 391,5	2 095,7
Акциз на нефтяное сырье, направленное на переработку	0,0	-424,6	135,0	-1 287,6	-3 248,9	-1 961,2
Вывозные таможенные пошлины на нефть сырую	1 550,0	1 115,5	436,0	707,8	606,8	-101,0
Вывозные таможенные пошлины на товары, выработанные из нефти	648,7	464,9	256,4	391,4	269,5	-122,0
Газ	1 439,9	1 322,6	921,4	1 703,2	3 502,2	1 799,0
НДПИ на газ природный	630,6	627,0	482,2	577,8	1 872,1	1 294,3
Вывозные таможенные пошлины на газ природный	809,2	695,7	439,1	1 125,4	1 630,1	504,7
Газовый конденсат	147,0	169,3	139,1	237,4	380,1	142,7
НДПИ на газовый конденсат	147,0	169,3	139,1	237,4	380,1	142,7
НЕНЕФТЕГАЗОВЫЕ ДОХОДЫ	10 436,6	12 264,5	13 483,8	16 229,9	16 237,8	7,9
<i>в % к ВВП</i>	<i>10,0%</i>	<i>11,2%</i>	<i>12,5%</i>	<i>12,0%</i>	<i>10,7%</i>	<i>-1,3%</i>
Оборотные налоги и сборы	7 595,8	8 785,4	8 870,4	11 145,3	11 114,4	-30,9
НДС, в том числе:	6 016,7	7 095,2	7 202,2	9 212,2	9 552,8	340,6
<i>НДС внутренний</i>	<i>3 574,6</i>	<i>4 257,8</i>	<i>4 268,6</i>	<i>5 479,3</i>	<i>6 489,4</i>	<i>1 010,1</i>
<i>НДС ввозной</i>	<i>2 442,1</i>	<i>2 837,4</i>	<i>2 933,5</i>	<i>3 733,0</i>	<i>3 063,4</i>	<i>-669,6</i>
Ввозные пошлины	665,8	710,8	702,2	858,9	610,4	-248,5
Акцизы (без учета акцизов на природный газ и жидкую сталь), в том числе:	913,3	979,5	965,9	1 074,2	951,2	-123,0
<i>Акцизы внутренние</i>	<i>817,0</i>	<i>889,2</i>	<i>863,8</i>	<i>941,5</i>	<i>847,3</i>	<i>-94,2</i>
<i>Акцизы ввозные</i>	<i>96,3</i>	<i>90,3</i>	<i>102,1</i>	<i>132,6</i>	<i>103,8</i>	<i>-28,8</i>
Налоги на прибыль/доходы	995,5	1 185,0	1 091,4	1 643,1	1 818,5	175,4
Налог на прибыль	995,5	1 185,0	1 091,4	1 552,4	1 669,5	117,0
НДФЛ	0,0	0,0	0,0	90,7	149,0	58,4
Рентные доходы ГМК	50,5	53,2	53,2	279,5	242,9	-36,6
НДПИ на ГМК	50,5	53,2	53,2	129,5	199,5	70,0
Акциз на жидкую сталь	0,0	0,0	0,0	0,0	40,2	40,2
Экспортная пошлина ГМК	0,0	0,0	0,0	150,0*	3,2	-146,8
Прочие нефтегазовые доходы	1 794,8	2 240,9	3 468,8	3 162,0	3 062,0	-100,0
Нерегулярные/разовые, в том числе:	78,8	96,2	1 197,6	632,3	130,1	-502,2
Платежи в целях возмещения вреда, причиненного водным объектам	0,0	0,0	0,0	146,7	6,3	-140,4

Окончание таблицы 7

Наименование	2018	2019	2020	2021	2022	Отклонение от 2021 года
1	2	3	4	5	6	7=6-5
Авансовые платежи в счет будущих таможенных и иных платежей	-19,3	-29,3	29,2	93,4	-7,8	-101,2
Доходы от компенсации затрат государства	44,7	52,3	40,4	92,2	54,2	-38,0
Безвозмездные поступления	53,4	73,2	62,0	100,0	77,4	-22,6
Перечисление части дохода, полученного Центральным банком Российской Федерации от продажи обыкновенных акций ПАО «Сбербанк»	0,0	0,0	1 066,0	200,0	0,0	-200,0
Регулярные доходы, в том числе:	1 114,8	1 489,0	1 528,8	1 911,8	2 296,5	384,7
Акцизы на природный газ	43,8	57,6	36,4	71,2	259,7	188,5
Вывозные таможенные пошлины за исключением нефтегазовых доходов и ГМК	17,7	15,2	16,6	151,8	221,9	70,1
Таможенные пошлины, уплаченные физическими лицами, и таможенные сборы	36,6	44,9	55,7	85,2	110,8	25,6
Дивиденды**	448,1	622,3	633,9	550,7	753,5	202,8
Доходы по остаткам средств на счетах федерального бюджета и от их размещения, кроме средств ФНБ	86,4	181,7	191,7	280,9	373,9	93,0
Доходы в виде процентов по государственным и бюджетным кредитам	55,4	73,1	64,5	52,2	11,3	-41,0
Платежи за пользование недрами	27,3	48,1	50,1	70,1	40,6	-29,6
Утилизационный сбор	263,2	319,2	364,3	515,9	361,2	-154,7
Доходы в виде доли прибыльной продукции государства при выполнении СРП	46,7	44,0	26,3	48,0	62,4	14,4
Доходы от продажи материальных и нематериальных активов, за исключением доходов в виде доли прибыльной продукции государства при выполнении СРП	89,6	82,9	89,3	85,8	101,2	15,5
Прочие доходы	601,1	655,8	742,5	617,9	635,4	17,5

* Оценка с учетом уплаты по временным декларациям в течение 2021 года.

** Включая доходы в виде дивидендов ПАО «Сбербанк».

числе на фоне продолжения процесса перехода ряда месторождений на указанный режим, и составила 15,4% за 2022 год.

Доля вывозной таможенной пошлины на нефть и нефтепродукты в структуре поступлений доходов от нефти (за исключением акциза на нефтяное сырье, направленное на переработку) снизилась с 29,6% за 2018 год до 8,0% за 2022 год, что связано преимущественно с поэтапным завершением «налогового маневра», в рамках которого снижаются ставки вывозной таможенной пошлины на нефть и нефтепродукты.

Доля платежей, связанных с добычей и экспортом газа, в структуре нефтегазовых доходов также остается значительной и увелась с 16,0% за 2018 год до 30,2% за 2022 год, что преимущественно связано с разовым увеличением суммы НДС при добыче газа на период с сентября по

ноябрь 2022 года на 416 млрд рублей ежемесячно, а также значительным ростом экспортных цен на газ, несмотря на падение объемов экспорта.

Доля НДС на газовый конденсат в структуре нефтегазовых доходов в 2022 году по сравнению с 2018 годом выросла в 2 раза (1,6% за 2018 год до 3,3% за 2022 год), что обусловлено повышением ставок налога в рамках проведения «налогового маневра».

При этом существенно возросло влияние на структуру нефтегазовых доходов акциза на нефтяное сырье, направленное на переработку, возмещение которого значительно выросло в 2022 году. Доля акциза на нефтяное сырье, направленное на переработку, изменилась с (-)5,4% за 2019 год до (-)28,0% за 2022 год, что в первую очередь связано со значительным влиянием изменения соотношения мировой цены на нефть марки «Юралс» и стоимости

Структура нефтегазовых доходов федерального бюджета в 2018–2022 годах (доля в объеме нефтегазовых доходов, %)

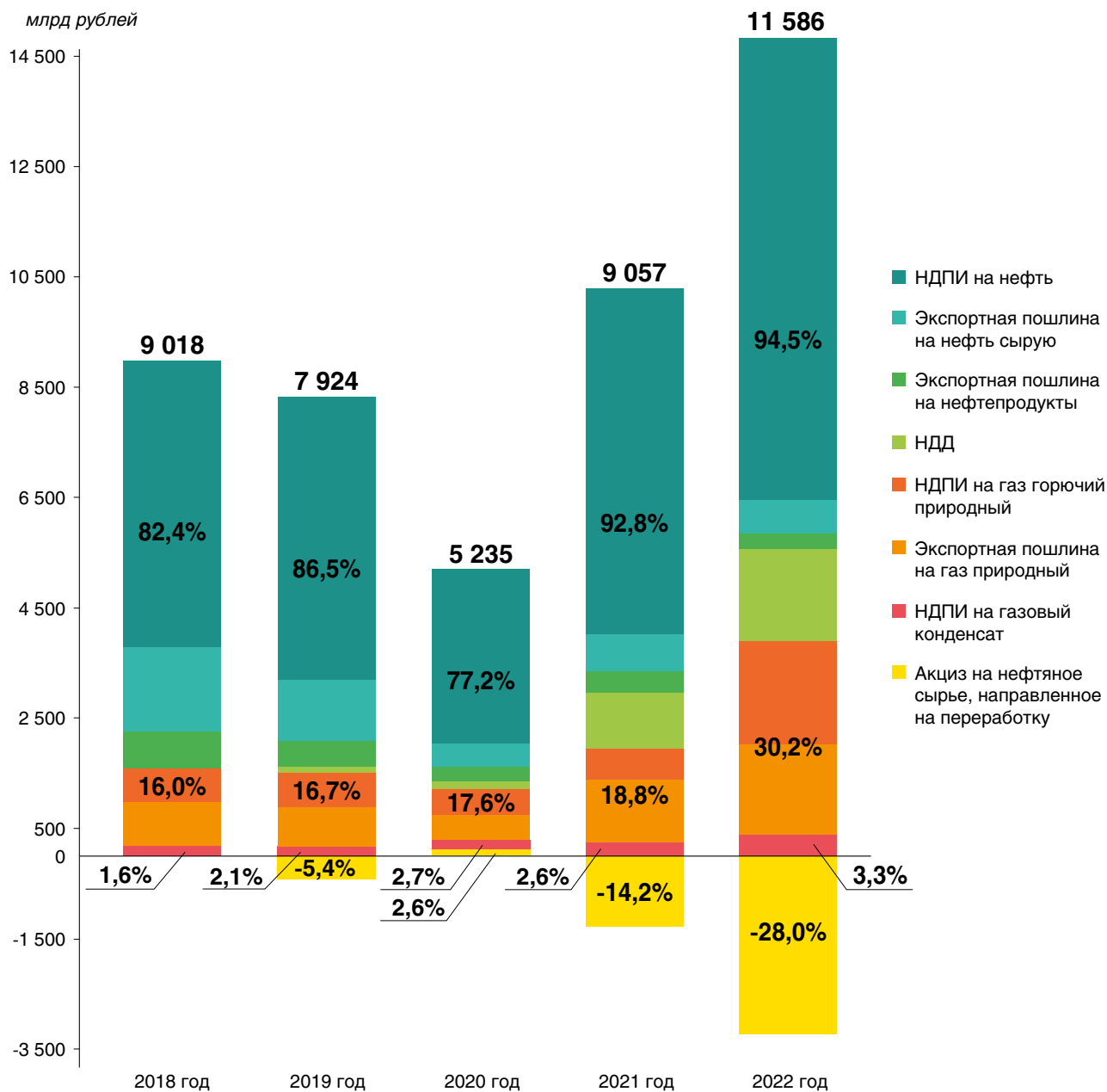


Рисунок 7

нефтепродуктов на роттердамском рынке нефтяного сырья на величину демпфирующей компоненты акциза.

В конце 2021 года и в 2022 году цена на нефть превышала базовый уровень, в результате в 2022 году были сформированы дополнительные нефтегазовые доходы в объеме 5 077,3 млрд рублей. Из них 1 127,9 млрд рублей в I квартале было направлено на покупку иностранной валюты и золота в обезличенной форме в соответствии с постановлением Правительства Российской Федерации

от 14 августа 2013 года № 699 «О проведении расчетов и перечислении средств в связи с формированием и использованием дополнительных нефтегазовых доходов федерального бюджета, средств ФНБ, а также о признании утратившими силу отдельных актов Правительства Российской Федерации». В последующем, с учетом положений пункта 3 части 5 статьи 10 Федерального закона от 29 ноября 2021 года № 384-ФЗ «О внесении изменений в Бюджетный кодекс Российской Федерации и отдельные законодательные акты Российской Федерации

и установлении особенностей исполнения бюджетов бюджетной системы Российской Федерации в 2022 году», указанные средства с учетом обратной конвертации в национальную валюту, а также основная часть сформированных в дальнейшем дополнительных нефтегазовых доходов 2022 года были направлены на увеличение резервного фонда Правительства Российской Федерации. Общая сумма зачисления в резервный фонд Правительства Российской Федерации дополнительных нефтегазовых доходов составила в 2022 году 4 621,1 млрд рублей.

Поступления нефтегазовых доходов после достижения уровня 12,5% к ВВП за 2020 год и 12,0% к ВВП за 2021 год, обусловленного увеличением основных налоговых доходов (главным образом внутреннего и ввозного НДС), а также поступлением

ряда разовых крупных платежей в 2020–2021 годах, снизились по итогам 2022 года до уровня 2018 года и составили 10,7% к ВВП.

В структуре нефтегазовых доходов на протяжении последних пяти лет основную долю составляют оборотные налоги и сборы (НДС, акцизы, ввозные пошлины) – 72,8% в 2018 году, 68,4% в 2022 году, из которых доля оборотных налогов, связанных с внутренним производством (внутренних НДС и акцизов), составила 45,2% в 2022 году.

Доля поступлений внутреннего НДС в структуре нефтегазовых доходов увеличилась с 34,3% в 2018 году до 40,0% в 2022 году в результате увеличения налоговой базы и роста ставки НДС с 18% до 20%.

Доля поступлений внутренних акцизов (без учета акцизов на природный газ и жидкую сталь)

Структура нефтегазовых доходов федерального бюджета в 2018–2022 годах
(доля в объеме нефтегазовых доходов, %)

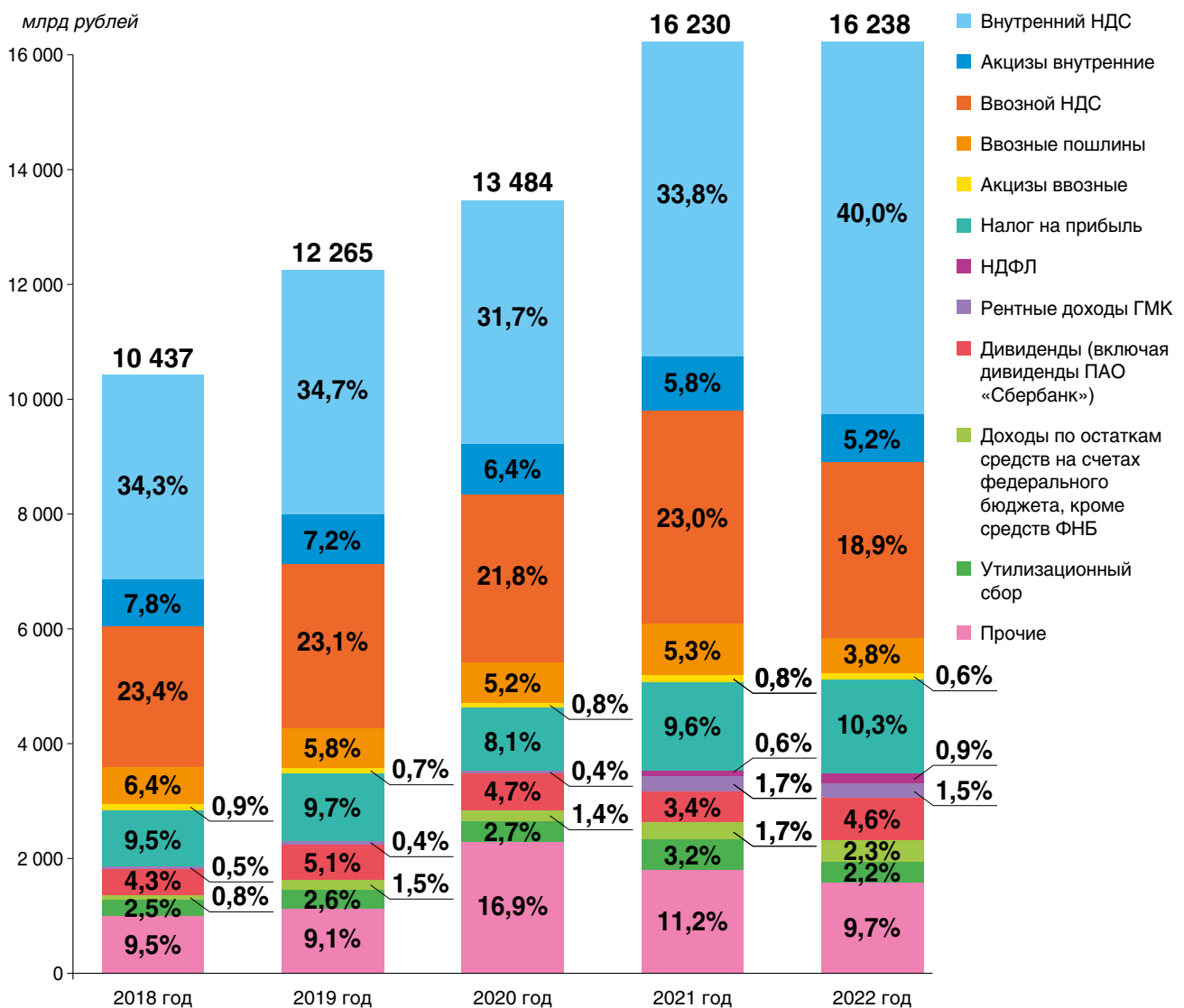


Рисунок 8

сокращается в рассматриваемом периоде с 7,8% в 2018 году до 5,2% в 2022 году, что обусловлено ростом возмещения акциза на авиакеросин в связи с введением демпфирующего механизма, введением обратного акциза на этан и сжиженные углеводородные газы, направленные на переработку, изменением нормативов зачисления акцизов на нефтепродукты и крепкий алкоголь.

Доля поступлений оборотных налогов и сборов, связанных с импортом (ввозные НДС и акцизы, ввозные пошлины), снизилась с 30,7% в 2018 году до 23,3% в 2022 году.

Доля поступлений ввозного НДС снизилась с 23,4% в 2018 году до 18,9% в 2022 году при росте поступлений ввозного НДС с 2018 года по 2021 год и снижении поступлений только в 2022 году за счет сокращения объемов импорта и отрицательного влияния обменного курса доллара США.

Доля поступлений ввозных пошлин сокращается в рассматриваемом периоде с 6,4% до 3,8%, значительное сокращение доли в 2022 году обусловлено снижением объемов ввоза, а также обнулением ставок ввозных таможенных пошлин на товары критического импорта в 2022 году.

Доля поступлений ввозных акцизов незначительна и имеет тенденцию к снижению (0,9% в 2018 году, 0,6% в 2022 году) в связи с сокращением объемов поставок, в частности, автомобилей легковых, табачной продукции в связи с введенными ограничениями.

Доля налогов на прибыль и доходы (налог на прибыль организаций и НДФЛ) составила 11,2% в 2022 году.

Доля налога на прибыль организаций в рассматриваемом периоде оставалась достаточно стабильной (порядка 10%), за исключением временного снижения в 2020 году на фоне коронавирусных ограничений.

Начиная с 2021 года в доходы федерального бюджета поступает НДФЛ с доходов по повышенной ставке, доля которого в 2022 году составила 0,9%.

В рассматриваемом периоде на фоне изменения рыночной конъюнктуры и последовательной корректировки законодательства (введение рентного коэффициента в НДС на ряд полезных ископаемых, не связанных с углеводородами, временное повышение ставок вывозных таможенных пошлин на металлы в 2021 году и изменение подхода к налогообложению НДС товарных руд черных металлов (железных руд), многокомпонентных комплексных руд и коксующегося угля с учетом котировок цен на

мировых рынках, порядка налогообложения калийных солей, апатит-нефелиновых, апатит-штаффелитовых, апатитовых и фосфоритовых руд, а также введение акциза на жидкую сталь, использованную для производства продукции металлургического производства с 2022 года) выросла доля доходов, связанных с рентными платежами предприятий ГМК.

Доля доходов в виде дивидендов (включая доходы в виде дивидендов ПАО «Сбербанк») по акциям компаний с государственным участием в структуре нефтяных доходов увеличивалась в абсолютном выражении на фоне постепенного перехода большинства компаний с государственным участием на выплату дивидендов в размере 50% от чистой прибыли по МСФО (за исключением снижения поступлений в 2021 году по итогам 2020 года на фоне коронавирусных ограничений).

Доля доходов по остаткам средств на счетах федерального бюджета и от их размещения, кроме средств ФНБ, увеличилась с 0,8% в 2018 году до 2,3% в 2022 году на фоне значительного расширения Федеральным казначейством спектра инструментов управления указанными средствами, а также динамики объемов свободных остатков и ключевой ставки Банка России.

Доля доходов от утилизационного сбора уменьшилась с 2,5% в 2018 году до 2,2% в 2022 году в связи со снижением в 2022 году объемов производства и ввоза колесных транспортных средств на фоне введенных ограничений.

На динамику доли прочих доходов существенно влияют разовые поступления в 2020–2021 годах, связанные с доходами от продажи акций ПАО «Сбербанк», от продажи квот на добычу крабов и крабидов, разовым платежом в возмещение вреда, причиненного водным объектам, от АО «НТЭК», в результате чего доля прочих доходов снизилась с 16,9% в 2020 году до 9,7% в 2022 году.

В целом сумма поступления доходов федерального бюджета в 2022 году на 2 537,6 млрд рублей или на 10,0% выше суммы их поступления в 2021 году. Нефтегазовые доходы увеличились на 2 529,7 млрд рублей (на 27,9%), а нефтегазовые доходы незначительно увеличились на 7,9 млрд рублей. Основные факторы отклонения поступлений 2022 года от поступлений 2021 года приведены в *таблице 8*.

Основные изменения законодательства Российской Федерации, повлиявшие на изменение поступлений доходов федерального бюджета в 2022 году, представлены в *таблице 9*.

Таблица 8

Изменение поступления доходов федерального бюджета в 2022 году по сравнению с 2021 годом

млрд рублей

Фактор	Сумма
Отчет за 2022 год	27 824,0
Отчет за 2021 год	25 286,4
Всего отклонение	2 537,6
Нефтегазовые доходы	2 529,7
Влияние законодательства и разовых факторов	1 331,6
<i>Завершение «налогового маневра»</i>	-31,4
Поэтапное повышение НДС на нефть и газовый конденсат в рамках завершения «налогового маневра»	770,8
Поэтапное снижение вывозной таможенной пошлины на нефть и нефтепродукты в рамках завершения «налогового маневра»	-382,9
Изменение поступлений НДС в связи с изменением расходов плательщиков на уплату НДС и вывозной таможенной пошлины в результате завершения «налогового маневра»	-169,5
Поэтапное повышение отрицательного акциза на нефтяное сырье, направленное на переработку, в рамках завершения «налогового маневра»	-279,1
Ежегодное изменение условных цен оптового рынка и ставок акцизов на нефтепродукты, используемых при расчете демпфирующей компоненты акциза на нефтяное сырье, направленное на переработку	29,3
<i>Отмена в 2021 году части льгот в нефтегазовом секторе и переход части плательщиков на режим НДС</i>	125,5
Суммарное изменение поступлений НДС и НДС в результате отмены с 1 января 2021 года льготы по НДС для месторождений с выработанностью более 80% и перехода таких месторождений на режим НДС (влияние переходящих платежей с учетом поквартальной уплаты НДС)	114,0
Суммарное изменение поступлений НДС и НДС в результате отмены с 1 января 2021 года льготных ставок вывозной таможенной пошлины и НДС, а также налогового вычета по НДС для нефти, экспортируемой с отдельных месторождений, ранее имевших льготы согласно закону Российской Федерации «О таможенном тарифе» от 21 мая 1993 года № 5003-1 и Методике расчета ставок вывозных таможенных пошлин на нефть (постановление Правительства Российской Федерации от 29 марта 2013 года № 276), и перехода части этих месторождений в режим НДС (влияние переходящих платежей с учетом поквартальной уплаты НДС)	26,7
Изменение поступлений НДС в результате отмены с 1 января 2021 года льготы по НДС при добыче вязкой и сверхвязкой нефти (влияние переходящих платежей с учетом ежемесячной уплаты НДС)	7,6
Изменение поступлений НДС в результате введения с 1 января 2021 года налогового вычета по НДС при добыче нефти в северной части Приобского месторождения (влияние с февраля 2021 года), а также изменения параметров предоставления вычета на Ванкорском месторождении	-22,8
<i>Иные изменения законодательства в нефтегазовом секторе и разовые факторы</i>	1 237,5
Изменение поступлений НДС на нефть и НДС за счет изменения в мае 2021 года коэффициента Кабдт в ставке НДС и начала его применения при добыче нефти на участках недр, облагаемых НДС	65,7
Увеличение суммы возмещения акциза на нефтяное сырье, направленное на переработку, за счет начала действия с апреля 2021 года инвестиционной надбавки (Кинв)	-30,8
Изменение демпфирующей компоненты акциза на нефтяное сырье, направленное на переработку, в результате отмены с мая 2021 года дальневосточной надбавки в демпфирующей компоненте	5,6
Увеличение возмещения акциза на нефтяное сырье, направленное на переработку, в результате изменения с мая 2021 года значений условных цен оптового рынка на 2021 и 2022 годы, используемых при расчете демпфирующей компоненты акциза	-123,1
Зачисление с января 2022 года НДС, уплачиваемого при добыче нефти на континентальном шельфе Российской Федерации, на КБК нефтегазовых доходов федерального бюджета	23,6
Изменение суммы возмещения акциза на нефтяное сырье, направленное на переработку, а также НДС на нефть и НДС (за счет влияния на коэффициент Кабдт) в связи с введением с сентября 2022 года учета при расчете дисконта на нефть марки «Юралс»	48,4
Временное увеличение суммы НДС при добыче природного газа на период с сентября по ноябрь 2022 года на 416 млрд рублей ежемесячно	1 248,0

Продолжение таблицы 8

Фактор	Сумма
Влияние макроэкономической ситуации:	1 198,2
<i>Изменение цен на энергоносители и обменного курса</i>	1 338,8
Влияние изменения мировой цены на нефть марки «Юралс», в том числе:	1 739,3
– на НДС, НДС и вывозную таможенную пошлину	2 395,2
– на акциз на нефтяное сырье, направленное на переработку	-655,8
Влияние изменения курса доллара США по отношению к рублю, в том числе:	-394,3
– на НДС, НДС и вывозную таможенную пошлину	-638,1
– на акциз на нефтяное сырье, направленное на переработку	243,9
Влияние изменения экспортных цен на газ природный на поступления вывозной таможенной пошлины и НДС	1 283,6
Влияние изменения соотношения мировой цены на нефть марки «Юралс» и стоимости нефтепродуктов на роттердамском рынке нефтяного сырья на размер демпфирующей компоненты акциза на нефтяное сырье, направленное на переработку	-1 289,9
<i>Изменение объемов добычи, экспорта и переработки</i>	-140,6
Изменение структуры и объемов добычи нефти	392,6
Изменение структуры и объемов добычи газа и газового конденсата	-70,3
Изменение объемов экспорта нефти	43,3
Изменение объемов экспорта газа	-521,9
Изменение объемов экспорта товаров, выработанных из нефти сырой	-69,1
Изменение суммы возмещения акциза на нефтяное сырье, направленное на переработку, в результате изменения структуры и объемов нефтяного сырья и выработанных из него нефтепродуктов	84,8
Ненефтегазовые доходы	7,9
Влияние законодательства и разовых факторов	-157,6
<i>Налоговые и таможенные платежи</i>	78,9
Рост поступлений налога на прибыль при выполнении СРП в связи с особенностями уплаты налога в 2022 году	146,9
Изменение поступлений внутренних и ввозных акцизов в результате индексации ставок	34,3
Снижение поступлений внутренних акцизов на крепкую алкогольную продукцию в результате изменения норматива зачисления в федеральный бюджет	-9,2
Начало возмещения из федерального бюджета акцизов на этан и сжиженный углеводородный газ	-26,8
Изменение с января 2022 года налогообложения отдельных твердых полезных ископаемых (влияние на поступления акциза на сталь жидкую и НДС, не относящегося к нефтегазовым доходам)	135,6
Зачисление с января 2022 года НДС, уплачиваемого при добыче нефти на континентальном шельфе Российской Федерации, на КБК нефтегазовых доходов федерального бюджета	-23,6
Снижение поступлений ввозных таможенных пошлин и ввозного НДС в связи с обнулением ставок ввозных таможенных пошлин на товары критического импорта в соответствии с решениями ЕАЭС	-108,9
Снижение поступлений вывозных таможенных пошлин на товары ненефтегазовой группы в связи с сокращением в 2022 году перечня товаров, на которые действуют повышенные ставки	-71,2
Прочие факторы	1,7
<i>Прочие доходы</i>	-236,5
Рост в 2022 году поступления дивидендов по отдельным компаниям с государственным участием, компенсировавший невыплату дивидендов другими компаниями (включая ПАО «Сбербанк»)	202,8
Непоступление доходов в виде процентов по государственным кредитам от отдельных иностранных заемщиков	-41,0
Снижение поступлений разовых платежей за пользование недрами в результате проведения аукционов в меньшем объеме, чем в 2021 году	-28,9
Снижение поступлений разовых доходов от компенсации затрат федерального бюджета	-38,8
Увеличение поступления доходов от выпуска материальных ценностей из государственного резерва в целях освежения запасов государственного материального резерва	14,0

Продолжение таблицы 8

Фактор	Сумма
Увеличение поступлений исполнительского сбора на фоне повышения эффективности работы по его взысканию	5,5
Снижение поступлений платежей в возмещение вреда, причиненного водным объектам, главным образом в результате поступления крупного платежа от АО «НТЭК» в 2021 году	-140,4
Рост поступлений платежей, уплачиваемых в целях возмещения вреда, причиняемого автомобильным дорогам транспортными средствами массой свыше 12 т, на фоне увеличения пробега транспортных средств	5,0
Перечисление в 2021 году в федеральный бюджет части дохода, полученного Центральным банком Российской Федерации от продажи обыкновенных акций ПАО «Сбербанк», в размере 200 000,0 млн рублей	-200,0
Изменение суммы межбюджетного трансферта, предоставляемого Федеральному агентству железнодорожного транспорта из бюджета города Москвы	-30,3
Поступление в федеральный бюджет возвратов неиспользованных остатков межбюджетных трансфертов предыдущих лет в большем объеме, чем в 2021 году	8,1
Прочие факторы	7,5
Влияние макроэкономической ситуации:	165,5
<i>Налоговые и таможенные платежи</i>	<i>205,6</i>
Рост поступлений налога на прибыль по основной ставке, обусловленный ростом прибыли организаций в ряде секторов экономики по итогам 2021 года и в I полугодии 2022 года, при снижении прибыли во II полугодии 2022 года и осуществлении возвратов плательщикам	3,3
Рост поступлений налога на прибыль при выполнении СРП в связи с ростом цен на углеводородное сырье в 2021 году относительно 2020 года и более высоким курсом доллара США на момент уплаты основной части налога в 2022 году	27,1
Рост поступлений налога на прибыль с доходов в виде процентов по государственным и муниципальным ценным бумагам на фоне роста объемов их размещения, а также временного увеличения Банком России ключевой ставки в начале 2022 года	49,3
Увеличение поступлений налога на прибыль организаций с доходов, полученных в виде дивидендов от российских организаций российскими организациями, а также иных видов налога на прибыль на фоне роста соответствующих выплат, в том числе в 2021 году	53,1
Снижение поступлений налога на прибыль организаций с доходов, полученных в виде дивидендов между российскими и иностранными компаниями, а также с доходов в виде прибыли контролируемых иностранных компаний на фоне ограничений на трансграничные платежи	-162,6
Рост поступлений НДФЛ, главным образом в отношении дохода сверх 5 млн рублей, на фоне введения повышенной ставки (15%) с начала 2021 года, роста доходов в конце 2021 – начале 2022 года, а также поступлений по итогам доначислений, сделанных налоговыми органами	58,4
Рост поступлений внутреннего НДС на фоне временного всплеска внутреннего потребления в IV квартале 2021 года и I квартале 2022 года и изменения структуры налоговой базы в пользу внутреннего потребления в условиях введенных ограничений	1 010,1
Снижение поступлений ввозного НДС на фоне сокращения налогооблагаемых объемов импорта и снижения обменного курса	-654,3
Снижение поступлений внутренних акцизов на табачную продукцию и автомобили в результате временного снижения объемов производства на фоне перестройки логистических цепочек	-36,4
Увеличение поступлений акцизов на природный газ, предусмотренных международными договорами, за счет увеличения экспортной цены на газ	188,4
Рост возмещений акцизов на авиационный керосин на фоне применения демпфирующего механизма с учетом динамики цены	-88,8
Увеличение поступлений внутренних акцизов (за исключением акцизов на природный газ, авиационный керосин, табачную продукцию и автомобили), главным образом акцизов на дизельное топливо, в результате увеличения объемов производства	35,7
Изменение поступлений ввозных акцизов в результате снижения объемов ввоза подакцизной продукции на фоне действующих ограничений	-33,4
Изменение поступлений регулярных платежей за добычу полезных ископаемых (роялти) на фоне сокращения объемов добычи и приостановки отгрузки углеводородного сырья во втором полугодии 2022 года на отдельных проектах в связи с введенными ограничениями	-4,1

Окончание таблицы 8

Фактор	Сумма
Снижение поступлений ввозных таможенных пошлин в результате сокращения стоимостных объемов импорта и снижения обменного курса	-154,9
Изменение поступлений таможенных пошлин, уплаченных физическими лицами, таможенных сборов и вывозных таможенных пошлин за исключением нефтегазовой группы, по которым не повышались ставки, в связи с изменением объемов ввоза и вывоза, главным образом за счет роста объемов ввоза товаров физическими лицами и почтовых отправок	20,1
Использование в 2022 году авансов в счет будущих таможенных платежей, внесенных плательщиками в конце 2021 года, при авансировании в 2021 году	-104,4
Прочие факторы	-1,0
<i>Прочие доходы</i>	<i>-40,0</i>
Увеличение поступлений доходов по остаткам средств на счетах федерального бюджета и от их размещения, кроме средств ФНБ, за счет увеличения объемов размещаемых остатков средств на счетах и временного увеличения ключевой ставки	93,0
Увеличение поступлений доходов от управления средствами ФНБ (за исключением дивидендов ПАО «Сбербанк»)	6,2
Снижение поступлений утилизационного сбора в связи со снижением объемов производства и ввоза колесных транспортных средств на фоне введенных ограничений	-154,7
Рост поступлений доходов в виде доли прибыльной продукции государства при выполнении СРП на фоне динамики цен, объемов, а также с учетом особенностей уплаты в 2022 году	14,4
Прочие факторы	0,9

Таблица 9

Основные изменения законодательства Российской Федерации в 2022 году

№ п/п	Наименование	Дата изменения
1	2	3
1. Изменения в части нефтегазовых доходов		
1.1	НДПИ, НДС и вывозная таможенная пошлина	
1.1.1	Предоставление налогового вычета по НДПИ при добыче нефти на участках недр, расположенных в Иркутской области, при условии реализации проекта по созданию новых производственных мощностей по переработке этана и (или) сжиженных углеводородных газов в товары, являющиеся продукцией нефтехимии	с 1 июля
1.1.2	Увеличение суммы налогового вычета по НДПИ при добыче нефти на участках недр, расположенных полностью в границах Нижневартовского района	с 1 апреля
1.1.3	Увеличение суммы НДПИ, исчисленного налогоплательщиками, являющимися собственниками объектов Единой системы газоснабжения, при добыче газа горючего природного на период с сентября по ноябрь 2022 года на 416 млрд рублей ежемесячно	с 1 сентября по 30 ноября
1.2	Акциз на нефтяное сырье, направленное на переработку	
1.2.1	Изменение порядка определения величины демпфирующей компоненты акциза на нефтяное сырье в отношении автомобильного бензина за счет учета в средней цене экспортной альтернативы дисконта на нефть марки «Юралс»	с 1 сентября
2. Изменения в части нефтегазовых доходов		
2.1	Налог на прибыль организаций	
2.1.1	Установление налоговой ставки для организаций, осуществляющих деятельность в области информационных технологий, по налогу на прибыль организаций в размере 0% в 2022–2024 годах	с 1 января
2.2	НДФЛ	
2.2.1	Перенос начала налогообложения доходов в виде процентов, полученных по вкладам (остаткам на счетах) в банках, находящихся на территории Российской Федерации, на 2023 год (поступят в 2024 году)	с 1 января

Продолжение таблицы 9

№ п/п	Наименование	Дата изменения
1	2	3
2.3	НДС	
2.3.1	Освобождение от уплаты НДС услуг общественного питания	с 1 января
2.3.2	Пониженная ставка НДС на услуги по предоставлению мест для временного проживания в гостиницах	с 1 июля
2.4	Акцизы	
2.4.1	Введение акциза на жидкую сталь	с 1 января
2.4.2	Введение обратного акциза на этан и сжиженные углеводородные газы	с 1 января
2.4.3	Индексация ставок акцизов на подакцизные товары с учетом уровня прогнозируемой инфляции	с 1 января
2.4.4	Установление норматива зачисления в федеральный бюджет акцизов на нефтепродукты в размере 25,1% (против ранее установленного на 2022 год – 16,1%)	с 1 января
2.4.5	Передача дополнительно 50% доходов от акцизов на средние дистилляты, производимые на территории Российской Федерации, в федеральный бюджет (ранее зачисляемых в бюджеты субъектов Российской Федерации)	с 1 января
2.4.6	Снижение норматива зачисления в федеральный бюджет акцизов на алкогольную продукцию с объемной долей этилового спирта свыше 9%, производимую на территории Российской Федерации, с 20% до 16% в целях компенсации выпадающих доходов бюджетов субъектов Российской Федерации в связи с передачей 50% акцизов на средние дистилляты в федеральный бюджет	с 1 января
2.5	НДПИ за исключением нефтегазовых доходов	
2.5.1	Изменение порядка налогообложения НДПИ товарных руд черных металлов (железных руд за исключением окисленных железистых кварцитов), многокомпонентных комплексных руд с содержанием меди, никеля, металлов платиновой группы, добываемых на территории Красноярского края, и коксующегося угля с учетом динамики мировых цен на указанное сырье	с 1 января
2.5.2	Повышение ставок НДПИ на калийные соли путем донастройки механизма расчета ставки, устанавливающей дополнительное изъятие в размере 85 рублей за 1 т руды	с 1 января
2.5.3	Повышение ставок НДПИ на апатит-нефелиновые, апатитовые и фосфоритовые руды с учетом увеличения рентного коэффициента Крента с 3,5 до 7	с 1 января
2.5.4	Установление твердых ставок НДПИ на апатит-магнетитовые, апатит-штаффелитовые и маложелезистые руды	с 1 января
2.5.5	Введение налогового вычета по НДПИ при добыче многокомпонентной комплексной руды, содержащей молибден и медь, на участках недр, расположенных полностью или частично на территории Республики Хакасия	с 1 сентября
2.5.6	Введение налогового вычета по НДПИ при добыче железных руд (за исключением окисленных железистых кварцитов) на участках недр, расположенных полностью или частично в границах Качканарского и Нижнетуринского городских округов Свердловской области	с 1 сентября
2.5.7	Изменение порядка налогообложения щебня (установлена ставка 16,5 рублей/т, вместо 5,5% от стоимости добытого сырья) при выделении его как нового вида полезного ископаемого, облагаемого НДПИ	с 1 сентября
2.6	Вывозная таможенная пошлина на прочие товары	
2.6.1	Продление повышенных ставок вывозной таможенной пошлины на лом черных металлов до 31 декабря 2022 года	с 1 января
2.6.2	Временное повышение ставок вывозной таможенной пошлины на древесину со 2 января 2022 года по 31 декабря 2022 года	со 2 января
2.6.3	Временное повышение ставок вывозной таможенной пошлины на подсолнечный шрот и масличный лен с 1 мая 2022 года по 31 августа 2023 года	с 1 мая
2.6.4	Изменение параметров демпфирующего механизма для расчета ставок вывозных таможенных пошлин на зерновые культуры с 1 июля 2022 года	с 1 июля
2.6.5	Продление повышенных ставок вывозной таможенной пошлины на масло подсолнечное и соевые бобы до 31 августа 2023 года	с 1 сентября

Окончание таблицы 9

№ п/п	Наименование	Дата изменения
1	2	3
2.7	Ввозная таможенная пошлина	
2.7.1	Обнуление ставок ввозных таможенных пошлин на товары критического импорта по отдельному списку	с 28 марта
2.8	Прочие доходы	
2.8.1	Введение государственной пошлины за проведение экспертиз в целях предоставления и подтверждения разрешения на применение незарегистрированного медицинского изделия для диагностики in vitro, а также за предоставление, подтверждение разрешения на применение незарегистрированного медицинского изделия для диагностики in vitro	с 1 января
2.8.2	Введение нормы отчисления денежных средств на содержание военных представительств Министерства обороны Российской Федерации и органов их контроля в размере 1,95% стоимости вооружения, военной техники, военно-технического и иного имущества, поставляемого вне государственного оборонного заказа за исключением договоров, заключенных до 8 сентября 2021 года, сроки исполнения обязательств по которым оканчиваются после 8 сентября 2021 года	с 18 марта



Расходы федерального бюджета

5.1. Анализ исполнения расходов федерального бюджета

Федеральным законом «О федеральном бюджете на 2022 год и на плановый период 2023 и 2024 годов» утвержден общий объем расходов федерального бюджета в сумме 23 694,2 млрд рублей.

В ходе исполнения федерального бюджета в 2022 году изменение бюджетных ассигнований осуществлялось путем внесения изменений в сводную бюджетную роспись федерального бюджета.

Изменения бюджетных ассигнований по основаниям, установленным Бюджетным кодексом Российской Федерации и Федеральным законом «О федеральном бюджете на 2022 год и на плановый период 2023 и 2024 годов», составили (+)8 220,7 млрд рублей (рисунки 9).

Предельный объем бюджетных ассигнований, подлежащих использованию в 2022 году для исполнения обязательств федерального бюджета, установлен уточненной росписью — 31 915,0 млрд рублей.

Исполнение расходов федерального бюджета в 2022 году составило 31 119,0 млрд рублей, или 97,5% к уточненной росписи.

В составе указанных расходов учтены бюджетные ассигнования на исполнение публичных нормативных обязательств (далее — ПНО), лимиты бюджетных обязательств по которым в соответствии с Бюджетным кодексом Российской Федерации не утверждаются, а исполнение осуществляется согласно законодательству Российской Федерации, которым установлены соответствующие расходные обязательства.

Динамика исполнения расходов федерального бюджета в течение 2022 года неравномерна.

Ежегодно самый высокий уровень исполнения расходов федерального бюджета приходится на IV квартал, а именно на декабрь, что связано

в основном с оплатой государственных контрактов, расчеты по которым должны быть завершены в декабре, выплатой заработной платы, денежного содержания и пенсий, в том числе за январь следующего года, перечислением межбюджетных трансфертов, расходы по которым осуществляются в соответствии с законодательством (рисунки 10).

По состоянию на 1 января 2023 года не использованы бюджетные ассигнования в сумме 795,9 млрд рублей, или 2,5% к уточненной росписи.

Бюджетным кодексом Российской Федерации установлены основные направления использования в 2023 году остатков средств федерального бюджета:

- бюджетных ассигнований на оплату государственных контрактов на поставку товаров, выполнение работ, оказание услуг, подлежащих в соответствии с условиями этих государственных контрактов оплате в 2022 году, в том числе на сумму неисполненного казначейского обеспечения обязательств, на те же цели;
- бюджетных ассигнований резервного фонда Президента Российской Федерации на те же цели;
- бюджетных ассигнований Федерального дорожного фонда на те же цели;
- бюджетных ассигнований на предоставление субсидий юридическим лицам, предоставление которых осуществлялось в 2022 году в пределах суммы, необходимой для оплаты денежных обязательств получателей субсидий, источником финансового обеспечения которых являлись субсидии, на те же цели;
- бюджетных ассигнований на предоставление субсидий, субвенций и иных межбюджетных трансфертов бюджетам субъектов Российской Федерации, имеющих целевое назначение, предоставление которых в 2022 году осуществля-

(+) 8 220,7 млрд рублей, из них:

(+) 7 782,0

- увеличение бюджетных ассигнований **резервного фонда Правительства Российской Федерации** (пункт 7 статьи 217 Бюджетного кодекса Российской Федерации, статья 10 Федерального закона от 29 ноября 2021 года № 384-ФЗ «О внесении изменений в Бюджетный кодекс Российской Федерации и отдельные законодательные акты Российской Федерации и установлении особенностей исполнения бюджетов бюджетной системы Российской Федерации в 2022 году» (далее – Федеральный закон № 384-ФЗ))

(+) 199,3

- бюджетные ассигнования на оплату заключенных **государственных контрактов** на поставку товаров, выполнение работ, оказание услуг, подлежащих в соответствии с условиями этих государственных контрактов оплате в 2021 году (пункт 3 статьи 217 Бюджетного кодекса Российской Федерации)

(+) 97,6

- бюджетные ассигнования на предоставление **субсидий юридическим лицам**, предоставление которых осуществлялось в 2021 году в пределах суммы, необходимой для оплаты денежных обязательств получателей субсидий, источником финансового обеспечения которых являлись указанные субсидии, в объеме, не превышающем остатка не использованных в 2021 году бюджетных ассигнований на указанные цели (пункт 7 статьи 217 Бюджетного кодекса Российской Федерации)

(+) 50,9

- бюджетные ассигнования на предоставление **межбюджетных трансфертов** бюджетам субъектов Российской Федерации, имеющих целевое назначение, предоставление которых в 2021 году осуществлялось в пределах суммы, необходимой для оплаты денежных обязательств получателей средств бюджетов субъектов Российской Федерации, источником финансового обеспечения которых являлись указанные межбюджетные трансферты, в объеме, не превышающем с учетом уровня софинансирования остатка не использованных в 2021 году бюджетных ассигнований субъекта Российской Федерации на оплату государственных (муниципальных) контрактов (пункт 7 статьи 217 Бюджетного кодекса Российской Федерации)

(+) 10,1

- не использованные в 2021 году бюджетные ассигнования **резервного фонда Президента Российской Федерации**, направленные в 2022 году на увеличение объемов резервного фонда Президента Российской Федерации (6,4 млрд рублей), а также **Федерального дорожного фонда**, направленные в 2022 году на увеличение объема Федерального дорожного фонда (3,7 млрд рублей) (пункт 4 статьи 94 Бюджетного кодекса Российской Федерации)

Рисунок 9

доля в общем объеме расходов, %

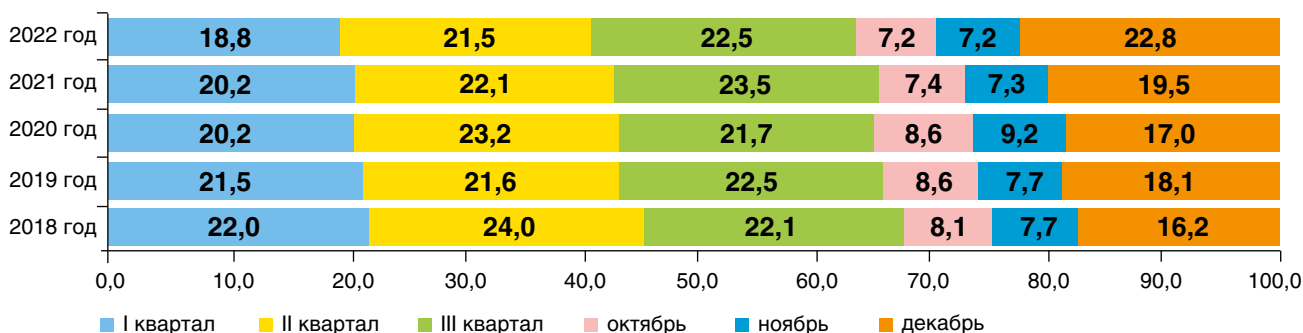


Рисунок 10

лось в пределах суммы, необходимой для оплаты денежных обязательств получателей средств бюджетов субъектов Российской Федерации, источником финансового обеспечения которых являлись указанные межбюджетные трансферты, в размере, не превышающем с учетом уровня софинансирования остатка не использованных на начало текущего финансового года бюджетных ассигнований бюджета субъекта Российской Федерации на оплату государственных (муниципальных) контрактов;

- бюджетных ассигнований на оплату отдельных видов товаров, работ, услуг, приобретаемых с использованием электронного сертификата, на те же цели;
- иные неиспользованные бюджетные ассигнования подлежат направлению в резервный фонд Правительства Российской Федерации.

5.2. Исполнение расходов федерального бюджета в разрезе основных направлений реализации государственных программ Российской Федерации

Федеральным законом «О федеральном бюджете на 2022 год и на плановый период 2023 и 2024 годов» бюджетные ассигнования предусмотрены на реали-

зацию 48 государственных программ Российской Федерации (далее – государственные программы).

В соответствии с Перечнем государственных программ, утвержденным распоряжением Правительства Российской Федерации от 11 ноября 2010 года № 1950-р, государственные программы сгруппированы по 8 основным направлениям.

5.2.1. Сохранение населения, здоровье и благополучие людей

5.2.1.1. Государственная программа «Развитие здравоохранения»

Государственная программа «Развитие здравоохранения» утверждена постановлением Правительства Российской Федерации от 26 декабря 2017 года № 1640.

Целями государственной программы «Развитие здравоохранения» являются:

- снижение к 2030 году смертности населения от всех причин до 11,5 случаев на 1000 человек населения;
- повышение ожидаемой продолжительности жизни до 78 лет к 2030 году;
- повышение удовлетворенности населения к 2030 году медицинской помощью в процентах

Основные направления государственных программ в 2022 году



Рисунок 11

(значения целевого показателя будут определены по результатам разработки методики его определения).

На реализацию мероприятий государственной программы в 2022 году предусмотрены бюджетные ассигнования в сумме 1 453,7 млрд рублей, исполнение составило 1 432,3 млрд рублей, или 98,5% к уточненной росписи.

Сложившийся уровень исполнения расходов федерального бюджета по данной программе обусловлен следующими основными причинами:

- экономия, сложившаяся по результатам проведения конкурсных процедур;
- перечисление межбюджетных трансфертов в пределах сумм, необходимых для оплаты денежных обязательств по расходам получателей средств бюджета субъекта Российской Федерации;
- нарушение подрядными организациями сроков исполнения и иных условий контрактов, не повлекшее судебные процедуры;
- поэтапная оплата работ в соответствии с условиями заключенных государственных контрактов, использование авансов и остатков прошлых лет;
- курсовая разница;
- отсутствие положительного заключения ФАУ «Главгосэкспертиза России»;
- заявительный характер выплат пособий и компенсаций;
- оплата работ, услуг «по факту», на основании актов выполненных работ;
- неэффективное планирование субъектами Российской Федерации закупочных процедур, в том числе по новым объектам капитального строительства.

В рамках реализации данной программы:

- обеспечено содержание федеральных учреждений здравоохранения, проведены мероприятия по укреплению их материально-технической базы, повышению оплаты труда работников;
- обеспечено функционирование 1 768 созданных/замененных фельдшерских, фельдшерско-акушерских пунктов, врачебных амбулаторий, в которые осуществлено более 2,5 млн посещений;
- осуществлено 115,5 тыс. выездов передвижными медицинскими комплексами для оказания медицинской помощи жителям населенных пунктов с численностью населения до 100 человек, осмотрено 3,6 млн человек;
- проведены 9 183 телемедицинских консультации и 95 579 лабораторных исследований 18 референс-центрами иммуногистохимических, пато-

морфологических и лучевых методов исследований в рамках помощи регионам по постановке диагноза онкологическим пациентам;

- оказана медицинская помощь онкологическим пациентам в части протонной терапии 3 центрами протонно-лучевой терапии на базе: ФГБУ «НМИЦ радиологии» Минздрава России, ФГБУ «Федеральный высокотехнологичный центр медицинской радиологии» ФМБА России, ООО «Лечебно-диагностический центр международного института биологических систем имени Сергея Березина»;
- организовано 479 центров амбулаторной онкологической помощи;
- 90% детей посетили детские поликлиники и поликлинические подразделения, в которых созданы комфортные условия пребывания детей и которые дооснащены медицинским оборудованием, от общего числа посещений детьми детских поликлиник и поликлинических подразделений (план – 70%);
- увеличена численность врачей в государственных и муниципальных медицинских организациях до 580 662 специалистов (40 человек на 10 тыс. населения), а также численность средних медицинских работников в государственных и муниципальных медицинских организациях до 1 257 тыс. специалистов (87,2 человека на 10 тыс. населения);
- в клинические рекомендации включены 86 новых методов профилактики, диагностики, лечения и реабилитации, прошедших клиническую апробацию;
- более 32 млн граждан воспользовались услугами Личного кабинета пациента «Мое здоровье» на Едином портале государственных услуг;
- организована информационно-просветительская деятельность для населения по вопросам здорового питания (печатная продукция, рекламно-информационные материалы (соответствует плану));
- проведен мониторинг за состоянием питания различных групп населения в регионах, основанный на результатах научных исследований в области нутрициологии, диетологии и эпидемиологии, во взаимосвязи здоровья населения со структурой питания и качеством пищевой продукции (соответствует плану);
- оказана поддержка регионам по развитию паллиативной медицинской помощи;
- фондом поддержки детей с тяжелыми жизнеугрожающими и хроническими заболеваниями, в том числе редкими (орфанными) заболева-

- ниями, «Круг добра» осуществлено обеспечение лекарственными препаратами и оказание медицинской помощи 4 154 детям с тяжелыми жизнеугрожающими и хроническими заболеваниями, в том числе редкими (орфанными) заболеваниями;
- реализованы в субъектах Российской Федерации мероприятия по модернизации первичного звена здравоохранения Российской Федерации;
 - обеспечены мероприятия по профилактике инфекционных заболеваний, включая иммунопрофилактику, развитию первичной медико-санитарной помощи, а также системы раннего выявления заболеваний, патологических состояний и факторов риска их развития, включая проведение медицинских осмотров и диспансеризации населения, совершенствованию механизмов обеспечения населения лекарственными препаратами, медицинскими изделиями, специализированными продуктами лечебного питания для детей-инвалидов в амбулаторных условиях, оказанию медицинской помощи больным сосудистыми и онкологическими заболеваниями, высокотехнологичной медицинской помощи;
 - обеспечены мероприятия по повышению квалификации и переподготовке медицинских и фармацевтических работников, государственной поддержке отдельных категорий медицинских работников, повышению престижа медицинских специальностей и развитию сети обучающих симуляционных центров для медицинских работников, оказывающих медицинскую помощь новорожденным и женщинам в период беременности и после родов;
 - продолжено развитие санаторно-курортного лечения и медицинской реабилитации;
 - создан и функционирует Координационный центр исследований и разработок в области медицинской науки;
 - проведен пилотный проект по генетической паспортизации;
 - проведено 15 клинических исследований лекарственных препаратов и осуществлена разработка медицинских изделий;
 - создан и функционирует Центр трансфера медицинских технологий;
 - созданы 4 научно-образовательных комплекса полного цикла;
 - оснащены (дооснащены и (или) переоснащены) медицинскими изделиями 3 федеральных центра и 61 региональная медицинская организация, имеющие в своей структуре подразделения, оказывающие медицинскую помощь по медицин-
- ской реабилитации в соответствии с порядками организации медицинской реабилитации взрослых и детей;
- оказана медицинская помощь по профилю «Медицинская реабилитация» за счет средств обязательного медицинского страхования 1 316 477 человек;
 - создано 5 мобильных пунктов санитарно-карантинного контроля с лабораторной поддержкой;
 - внедрена автоматизированная информационная система «Периметр» в целях санитарно-карантинного контроля в 241 пункте пропуска через государственную границу;
 - создана сеть из 48 центров секвенирования для мониторинга изменчивости возбудителей инфекционных болезней;
 - созданы 153 лаборатории молекулярно-генетической диагностики инфекций во всех крупных городах;
 - оснащены 50 мобильными лабораториями для быстрого реагирования центры гигиены и эпидемиологии Роспотребнадзора;
 - создан национальный электронный каталог микроорганизмов и биотоксинов;
 - разработано 16 новых тестов для диагностики инфекций за 60 мин;
 - создано 4 платформы для быстрой разработки вакцин.
- Основными результатами реализации государственной программы в 2022 году являются:
- ✓ *снижение по сравнению с 2021 годом показателей:*
 - однодневной летальности больных со злокачественными новообразованиями (умерли в течении первого года с момента установления диагноза из числа больных, впервые взятых под диспансерное наблюдение в предыдущем году) с 20,5 до 19%;
 - больничной летальности больных с болезнями системы кровообращения среди лиц с болезнями системы кровообращения, состоящих под диспансерным наблюдением, с 1,98 до 1,7%;
 - больничной летальности от инфаркта миокарда с 12,4 до 10,7%;
 - ✓ *увеличение показателей:*
 - количества рентгенэндоваскулярных вмешательств в лечебных целях с 233,9 до 297,1 тыс. единиц;
 - доли поликлиник и поликлинических подразделений, участвующих в создании и тиражировании «Новой модели организации оказания медицинской помощи», от общего количества таких организаций с 71,5 до 76%;

- числа специалистов, участвующих в системе непрерывного образования медицинских работников, в том числе с использованием дистанционных образовательных технологий, с 1 619,8 до 1 793,9 тыс. человек;
- доли детских поликлиник и детских поликлинических отделений с созданной современной инфраструктурой оказания медицинской помощи детям с 98,5 до 98,8%;
- доли лиц, которые перенесли острое нарушение мозгового кровообращения, инфаркт миокарда, а также которым были выполнены аортокоронарное шунтирование, ангиопластика коронарных артерий со стентированием и катетерная абляция по поводу сердечно-сосудистых заболеваний, бесплатно получавших необходимые лекарственные препараты в амбулаторных условиях, с 86,8 до 94,1%;
- доли новообразований, выявленных на ранних стадиях (I–II стадии), с 57,5 до 59,2%;
- доли пациентов, получивших медицинскую помощь в НМИЦ, проживающих на территории других субъектов Российской Федерации, с 68,3 до 69,7%;
- доли населенных пунктов с числом жителей до 2 000 человек, населению которых доступна первичная медико-санитарная помощь по месту их проживания, с 95,3 до 99,7%;
- доли занятых врачами должностей от общего количества должностей в медицинских учреждениях, оказывающих медицинскую

помощь в амбулаторных условиях с 82,5 до 84,6%;

- доли граждан, ежегодно проходящих профилактический медицинский осмотр и(или) диспансеризацию, от общего числа населения с 35,6 до 43,7%.

Расходы федерального бюджета на лекарственное обеспечение в 2022 году составили 382,1 млрд рублей (рисунки 12).

5.2.1.2. Государственная программа «Социальная поддержка граждан»

Государственная программа «Социальная поддержка граждан» утверждена постановлением Правительства Российской Федерации от 15 апреля 2014 года № 296.

Целями государственной программы «Социальная поддержка граждан» являются:

- повышение благосостояния граждан и снижение бедности;
- модернизация и развитие сектора социальных услуг в сфере социального обслуживания;
- обеспечение устойчивого естественного роста численности населения Российской Федерации;
- повышение ожидаемой продолжительности жизни до 78 лет к 2030 году;
- обеспечение доступности социальных услуг высокого качества для всех нуждающихся граждан пожилого возраста и инвалидов путем дальнейшего развития сети организаций различных ор-

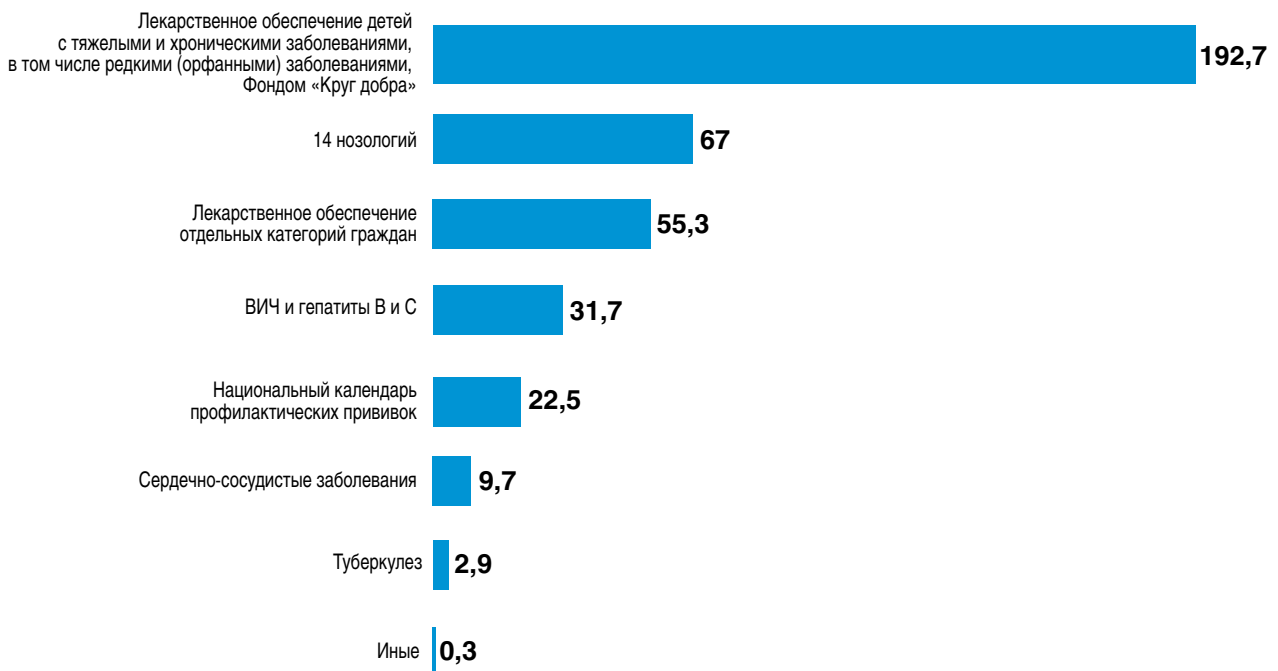


Рисунок 12

- ганизационно-правовых форм и форм собственности, предоставляющих социальные услуги;
- развитие сектора негосударственных некоммерческих организаций в сфере оказания социальных услуг путем создания механизма привлечения их на конкурсной основе к выполнению государственного заказа по оказанию социальных услуг, создания прозрачной и конкурентной системы государственной поддержки негосударственных некоммерческих организаций, оказывающих социальные услуги населению, развития взаимодействия государства, населения, бизнеса и структур гражданского общества;
 - совершенствование системы предоставления государственных и муниципальных услуг гражданам.

На реализацию мероприятий государственной программы в 2022 году предусмотрены бюджетные ассигнования в сумме 3 101,2 млрд рублей, исполнение составило 3 095,5 млрд рублей, или 99,8% к уточненной росписи.

Сложившийся уровень исполнения расходов федерального бюджета по данной государственной программе обусловлен заявительным характером выплаты ряда пособий и компенсаций, а также уменьшением численности получателей отдельных выплат и компенсаций.

Информация о межбюджетных трансфертах бюджетам Пенсионного фонда Российской Федерации и Фонда социального страхования Российской Федерации, в том числе на предоставление ежемесячных денежных выплат отдельным категориям граждан, а также материнского (семейного) капитала, представлена в *разделе 5.5 «Межбюджетные трансферты бюджетам государственных внебюджетных фондов Российской Федерации»* настоящего издания.

Помимо межбюджетных трансфертов бюджетам государственных внебюджетных фондов в рамках данной программы предусмотрены различные меры социальной поддержки отдельных категорий граждан.

За счет субвенций из федерального бюджета бюджетам субъектов Российской Федерации 1,3 млн семей предоставлены ежемесячные выплаты в связи с рождением (усыновлением) первого ребенка.

За счет субсидий из федерального бюджета бюджетам субъектов Российской Федерации произведена ежемесячная денежная выплата на детей в возрасте от 3 до 7 лет включительно 4 млн детей.

Кроме того, в ходе реализации данной программы «предоставлены различные выплаты и компенсации лицам, уволенным из числа военнослужащих

и приравненных к ним категорий, а также членам их семей (дополнительное ежемесячное материальное обеспечение инвалидов вследствие военной травмы, ежемесячная денежная компенсация в возмещение вреда, причиненного здоровью в связи с исполнением обязанностей военной службы по призыву, пособия, выплаты и компенсации лицам, уволенным с военной службы, ежемесячные компенсационные выплаты членам семей погибших (умерших) военнослужащих в размере 60% от понесенных затрат в связи с расходами по оплате жилья и коммунальных услуг, денежная выплата на проведение ремонта индивидуальных жилых домов, принадлежащих членам семей военнослужащих, потерявшим кормильца и т. п.).

5.2.1.3. Государственная программа «Доступная среда»

Государственная программа «Доступная среда» утверждена постановлением Правительства Российской Федерации от 29 марта 2019 года № 363.

Целью государственной программы «Доступная среда» являются:

- создание инвалидам условий для беспрепятственного доступа к общему имуществу в многоквартирных домах, а также обеспечение приспособленности жилых помещений для использования инвалидами;
- социальное сопровождение граждан, в том числе инвалидов, при предоставлении социальных услуг, предполагающее содействие в оказании медицинской, психологической, педагогической, юридической, социальной помощи, не относящейся к социальным услугам, основывающееся на межведомственном взаимодействии организаций, оказывающих такую помощь (мероприятия по социальному сопровождению осуществляются с использованием методик преемственности и в соответствии с индивидуальной программой предоставления социальных услуг);
- создание условий для беспрепятственного доступа инвалидов к объектам инженерной, транспортной и социальной инфраструктуры;
- обеспечение информационной доступности в части выпуска книг, изданий, в том числе учебников и учебных пособий для инвалидов по зрению, и в части адаптации телевизионных программ для инвалидов по слуху;
- формирование комплексных реабилитационных и абилитационных услуг инвалидам, в том числе детям-инвалидам, которые должны решать вопросы медицинского и социального характе-

ра, а также учитывать то, что инвалиды представляют собой неоднородную группу лиц и потребности их различны;

- создание условий доступности образования для инвалидов и лиц с ограниченными возможностями здоровья, в том числе посредством обеспечения деятельности ресурсных учебно-методических центров, функционирующих на базе образовательных организаций высшего образования, а также базовых профессиональных образовательных организаций в субъектах Российской Федерации.

На реализацию мероприятий государственной программы в 2022 году предусмотрены бюджетные ассигнования в сумме 64,3 млрд рублей, исполнение составило 64,2 млрд рублей, или 99,9% к уточненной росписи.

Сложившийся уровень исполнения расходов федерального бюджета по отдельным мероприятиям данной программы обусловлен следующими основными причинами.

- заявительный характер выплат пособий и компенсаций инвалидам;
- оплата работ, услуг «по факту», на основании актов выполненных работ;
- поэтапная оплата работ в соответствии с условиями заключенных государственных контрактов;
- экономия, сложившаяся по результатам проведения конкурсных процедур.

Основным результатом реализации данной программы является увеличение доли инвалидов, положительно оценивающих отношение населения к проблемам инвалидов, в общей численности опрошенных инвалидов (с 77,7% в 2021 году до 88,4% в 2022 году).

5.2.1.4. Государственная программа «Развитие физической культуры и спорта»

Государственная программа «Развитие физической культуры и спорта» утверждена постановлением Правительства Российской Федерации от 30 сентября 2021 года № 1661.

Целями государственной программы Российской Федерации «Развитие физической культуры и спорта» являются:

- увеличение доли граждан, систематически занимающихся физической культурой и спортом, до 70%;
- входение олимпийской команды России в тройку лидеров в неофициальном общекомандном зачете;
- увеличение доли российских спортсменов, вошедших в восьмерку лучших спортсменов

на чемпионатах мира и чемпионатах Европы в спортивных дисциплинах, включенных в программу соответствующих Олимпийских игр, в общем количестве российских спортсменов, принимающих участие в чемпионатах мира и чемпионатах Европы, до 50%.

На реализацию мероприятий государственной программы в 2022 году предусмотрены бюджетные ассигнования в сумме 82,7 млрд рублей, исполнение составило 79,7 млрд рублей, или 96,3% к уточненной росписи.

Сложившийся уровень исполнения расходов федерального бюджета по данной программе обусловлен следующими основными причинами:

- экономия средств, сложившаяся по итогам проведения конкурсных процедур;
- оплата работ, услуг «по факту», на основании актов выполненных работ;
- длительность проведения конкурсных процедур.

В рамках реализации государственной программы в 2022 году:

- осуществлены мероприятия по подготовке и проведению в Российской Федерации Всероссийской спартакиады по летним видам спорта среди сильнейших спортсменов, международных комплексных соревнований «Летние игры паралимпийцев «Мы вместе. Спорт», VII летних международных спортивных игр «Дети Азии» в г. Владивостоке, трех тестовых соревнований по 7 дисциплинам международного мультиспортивного турнира «Игры будущего»;
- проведены комплексные международные соревнования по плаванию, синхронному плаванию и прыжкам в воду «Игры дружбы»;
- проведен международный спортивный форум «Россия – спортивная держава».

Кроме того, реализованы мероприятия по финансовому обеспечению мер по предотвращению допинга в спорте и борьбе с ним:

- отобраны 11 053 допинг-пробы по программе тестирования РУСАДА;
- проведено 435 информационно-обучающих антидопинговых мероприятий для предотвращения допинга в спорте и борьбе с ним;
- 535 334 спортсменов и врачей прошли курс онлайн-обучения по антидопингу и медицине и получили сертификаты.

5.2.1.5. Государственная программа «Содействие занятости населения»

Государственная программа «Содействие занятости населения» утверждена постановлением

Правительства Российской Федерации от 15 апреля 2014 года № 298.

Целями государственной программы «Содействие занятости населения» являются:

- создание правовых, экономических и институциональных условий, способствующих развитию гибкого, эффективно функционирующего рынка труда, повышению качества рабочей силы и мотивации к труду;
- неперевышение к 2030 году значения уровня регистрируемой безработицы более 1%;
- создание условий для формирования культуры безопасного труда и повышение эффективности мер, направленных на сохранение жизни и здоровья работников в процессе трудовой деятельности.

На реализацию мероприятий государственной программы в 2022 году предусмотрены бюджетные ассигнования в сумме 82,9 млрд рублей, исполнение составило 81,6 млрд рублей, или 98,5% к уточненной росписи.

Сложившийся уровень исполнения расходов федерального бюджета по государственной программе «Содействие занятости населения» обусловлен следующими основными причинами:

- предоставление межбюджетных трансфертов бюджетам субъектов Российской Федерации в пределах сумм, необходимых для оплаты денежных обязательств по расходам получателей средств бюджетов субъектов Российской Федерации;
- экономия, сложившаяся по результатам проведения конкурсных процедур;
- заявительный характер выплаты пособий и компенсаций;
- оплата работ, услуг «по факту», на основании актов выполненных работ.

Основными результатами реализации данной программы в 2022 году являются:

- снижение уровня безработицы (в соответствии с методологией Международной организации труда) с 4,3% до 3,7% и уровня регистрируемой безработицы с 1,0% до 0,7%;
- реализация дополнительных мероприятий, направленных на снижение напряженности на рынке труда субъектов Российской Федерации;
- внесение изменений в законодательство Российской Федерации о занятости населения в части совершенствования мер социальной поддержки безработных граждан;
- установление минимального размера оплаты труда в размере, превышающем величину прожиточного минимума трудоспособного населения;

- развитие инфраструктуры занятости и внедрение организационных и технологических инноваций в целях поддержки уровня занятости населения;
- расширение функционала единой цифровой платформы в сфере занятости и трудовых отношений «Работа в России», включая сервисы по осуществлению в электронном виде процедур организации и прохождения производственной практики и краткосрочной занятости, доработку подсистем мониторинга ситуации на рынке труда и мониторинга трудоустройства выпускников.

5.2.2. Возможности для самореализации и развития талантов

5.2.2.1. Государственная программа «Развитие образования»

Государственная программа «Развитие образования» утверждена постановлением Правительства Российской Федерации от 26 декабря 2017 года № 1642.

Целями государственной программы «Развитие образования» являются:

- вхождение Российской Федерации в число 10 ведущих стран мира по качеству общего образования;
- выравнивание стартовых возможностей детей дошкольного возраста за счет обеспечения и сохранения 100% доступности качественного дошкольного образования, в том числе присмотра и ухода за детьми;
- увеличение доли выпускников образовательных организаций, реализующих программы среднего профессионального образования, занятых по виду деятельности и полученным компетенциям до 63,3%;
- формирование эффективной системы выявления, поддержки и развития способностей и талантов у детей и молодежи, основанной на принципах справедливости, всеобщности и направленной на самоопределение и профессиональную ориентацию всех обучающихся;
- развитие системы кадрового обеспечения сферы образования, позволяющей каждому педагогу повысить уровень профессионального мастерства на протяжении всей профессиональной деятельности.

На реализацию мероприятий государственной программы в 2022 году предусмотрены бюджетные ассигнования в сумме 538,0 млрд рублей, исполнение составило 527,4 млрд рублей, или 98,0% к уточненной росписи.

Сложившийся уровень исполнения расходов федерального бюджета по данной программе обусловлен следующими основными причинами:

- перечисление межбюджетных трансфертов в пределах сумм, необходимых для оплаты денежных обязательств по расходам получателей средств бюджета субъекта Российской Федерации;
- экономия, сложившаяся по результатам проведения конкурсных процедур;
- нарушение подрядными организациями сроков исполнения и иных условий контрактов, не повлекшее судебные процедуры;
- поэтапная оплата работ в соответствии с условиями заключенных государственных контрактов, использование авансов и остатков прошлых лет.

В рамках реализации данной программы в 2022 году:

- все обучающиеся, получающие начальное общее образование (более 7 260 тыс. обучающихся начальных классов государственных и муниципальных образовательных организаций), обеспечены бесплатным горячим питанием;
- более 800 тыс. работников, привлекаемых к осуществлению образовательной деятельности, прошли повышение квалификации по дополнительным профессиональным программам с целью повышения их компетенций в области современных технологий;
- 13,69 млн человек вовлечено центрами поддержки добровольчества (волонтерства) в добровольческую деятельность (план – 10,7 млн человек);
- 13 718,9 тыс. детей и молодежи вовлечены в региональные и федеральные мероприятия патриотической направленности (план – 8 794,8 тыс. человек);
- 570 тыс. детей и молодежи приняли участие во всероссийских, окружных и межрегиональных мероприятиях патриотической направленности (план – 500 тыс. человек);
- более 663 тыс. человек приняли участие в конкурсах на площадках АНО «Россия – страна возможностей» с целью профессионального и карьерного роста (план – 660 тыс. человек);
- в рамках всероссийского проекта «Классные встречи» проведено 10 022 классных встреч в 85 субъектах Российской Федерации (план – 5 000).

5.2.2.2. Государственная программа «Развитие культуры»

Государственная программа «Развитие культуры» утверждена постановлением Правитель-

ства Российской Федерации от 15 апреля 2014 года № 317.

Целью государственной программы является реализация стратегической роли культуры как духовно-нравственного основания для формирования гармонично развитой личности, укрепления единства российского общества и российской гражданской идентичности, повышение востребованности услуг организаций культуры и цифровых ресурсов в сфере культуры.

На реализацию мероприятий государственной программы в 2022 году предусмотрены бюджетные ассигнования в сумме 195,9 млрд рублей, исполнение составило 194,0 млрд рублей, или 99,0% к уточненной росписи.

Сложившийся уровень исполнения расходов федерального бюджета по отдельным мероприятиям данной программы обусловлен следующими основными причинами:

- нарушение подрядными организациями сроков исполнения и иных условий контрактов, не повлекшее судебные процедуры;
- оплата работ «по факту», на основании актов выполненных работ;
- перечисление межбюджетных трансфертов в пределах сумм, необходимых для оплаты денежных обязательств по расходам получателей средств соответствующего бюджета;
- длительность проведения конкурсных процедур.

В рамках реализации данной программы в 2022 году:

- обеспечена деятельность федеральных библиотек, музеев, Государственного Эрмитажа, федеральных театров, а также Государственного академического Большого театра России, концертных организаций, в том числе оказана государственная поддержка с учетом полной или частичной приостановки их деятельности в связи с распространением новой коронавирусной инфекции, проведены мероприятия по укреплению их материально-технической базы, повышению оплаты труда работников;
- введен в эксплуатацию после завершения работ на II очереди объект капитального строительства «Государственный музей истории космонавтики имени К.Э. Циолковского»;
- создано (реконструировано) и капитально отремонтировано 1 203 объекта организаций культуры (план – 1 155);
- получили современное оборудование 1 774 организации культуры (план – 1 681).

5.2.2.3. Государственная программа «Развитие туризма»

Государственная программа «Развитие туризма» утверждена постановлением Правительства Российской Федерации от 24 декабря 2021 года № 2439.

Целью государственной программы Российской Федерации «Развитие туризма» являются:

- обеспечение граждан современной туристской инфраструктурой;
- создание и внедрение системы поддержки общественных и предпринимательских инициатив, направленных на развитие внутреннего туризма;
- создание условий для обеспечения доступности гражданам поездок по стране в условиях комфортной и безопасной транспортной и туристской инфраструктуры;
- создание и внедрение цифровых решений, обеспечивающих гражданам доступ к информации о возможностях отдыха внутри страны, а также к туристским цифровым сервисам;
- создание сквозной системы финансовой и нефинансовой поддержки, направленной на развитие экспорта туристских услуг;
- увеличение числа рабочих мест и повышение кадрового потенциала отечественной туристской отрасли;
- реализация мероприятий по цифровизации государственного управления в сфере туризма;
- усовершенствование государственного управления в сфере туризма.

На реализацию мероприятий государственной программы в 2022 году предусмотрены бюджетные ассигнования в сумме 67,5 млрд рублей, исполнение составило 66,8 млрд рублей, или 98,9% к уточненной росписи.

Сложившийся уровень исполнения расходов федерального бюджета по данной программе обусловлен следующими основными причинами:

- перечисление межбюджетных трансфертов в пределах сумм, необходимых для оплаты денежных обязательств по расходам получателей средств бюджета субъекта Российской Федерации;
- предоставление субсидий юридическим лицам (кроме некоммерческих организаций), индивидуальным предпринимателям, физическим лицам – производителям товаров, работ, услуг под фактическую потребность.

В рамках государственной программы в 2022 году достигнуты следующие результаты:

- число въездных туристских поездок иностранных граждан в Российскую Федерацию

достигло 9,35 млн человек (план – 4,89 млн человек);

- реализованы мероприятия по продвижению Национального туристического портала – число посещений составило 4,2 млн единиц (план – 11,93 млн единиц);
- число туристских поездок по стране составило 45,22 млн человек (план – 59,45 млн человек);
- снижена стоимость 777,9 тыс. реализованных туристских услуг, связанных с поездками в организации отдыха детей и их оздоровления, в рамках оказания поддержки АО «НСПК» (план – 800 тыс. туристских услуг)
- реализована программа стимулирования внутренних коммерческих воздушных перевозок 82,3 тыс. пассажиров, организованных туроператорами на внутренних направлениях (план – 30 тыс. пассажиров).

5.2.2.4. Государственная программа «Реализация государственной национальной политики»

Государственная программа «Реализация государственной национальной политики» утверждена постановлением Правительства Российской Федерации от 29 декабря 2016 года № 1532.

Целями государственной программы «Реализация государственной национальной политики» являются:

- укрепление национального согласия, обеспечение политической и социальной стабильности, развитие демократических институтов;
- гармонизация национальных и межнациональных (межэтнических) отношений;
- обеспечение равенства прав и свобод человека и гражданина независимо от расы, национальности, языка, происхождения, имущественного и должностного положения, места жительства, отношения к религии, убеждений, принадлежности к общественным объединениям, а также других обстоятельств;
- успешная социальная и культурная адаптация иностранных граждан в Российской Федерации и их интеграция в российское общество;
- сохранение и поддержка этнокультурного и языкового многообразия Российской Федерации, традиционных российских духовно-нравственных ценностей как основы российского общества;
- укрепление общероссийской гражданской идентичности и единства многонационального народа Российской Федерации (русской нации).

На реализацию мероприятий государственной программы в 2022 году предусмотрены бюджетные ассигнования в сумме 2,99 млрд рублей, исполнение составило 2,98 млрд рублей, или 99,7% к уточненной росписи.

В рамках реализации данной программы в 2022 году:

- предоставлены субсидии 26 субъектам Российской Федерации на поддержку экономического и социального развития коренных малочисленных народов Севера, Сибири и Дальнего Востока Российской Федерации;
- предоставлены субсидии 55 субъектам Российской Федерации на реализацию мероприятий по укреплению единства российской нации и этнокультурному развитию народов России;
- предоставлена субсидия Ставропольскому краю в целях проведения Северо-Кавказского молодежного форума «Машук»;
- предоставлены субсидии на поддержку 31 некоммерческой организации в сфере духовно-просветительской деятельности;
- предоставлены субсидии 27 некоммерческим организациям на поддержку федеральных национально-культурных автономий и иных некоммерческих организаций, осуществляющих деятельность в сфере реализации государственной национальной политики Российской Федерации;
- предоставлена субсидия Всероссийскому казачьему обществу;
- предоставлена субсидия общественно-государственной организации «Ассамблея народов России»;
- обеспечена деятельность подведомственного ФАДН России ФГБУ «Дом народов России»;
- проведены 15 мероприятий, направленных на обеспечение межнационального мира и согласия, гармонизации межнациональных отношений, участие в которых приняли более 4,0 млн человек, в том числе Международная просветительская акция «Большой этнографический диктант», которая прошла в 89 субъектах Российской Федерации и 183 зарубежных странах, а также форум «Народы России», являющийся основной площадкой обсуждения вопросов в сфере национальной политики;
- обеспечен постоянный мониторинг межнациональной и межконфессиональной ситуации на территории Российской Федерации.

5.2.3. Комфортная и безопасная среда для жизни

5.2.3.1. Государственная программа «Обеспечение доступным и комфортным жильем и коммунальными услугами граждан Российской Федерации»

Государственная программа «Обеспечение доступным и комфортным жильем и коммунальными услугами граждан Российской Федерации» утверждена постановлением Правительства Российской Федерации от 30 декабря 2017 года № 1710.

Целями государственной программы являются:

- увеличение годового объема ввода жилья до 120 млн кв. м в 2030 году;
- улучшение жилищных условий к 2030 году не менее 5 млн семей;
- расселение до 2024 года 8,9 млн кв. м жилищного фонда, признанного непригодным для проживания по состоянию на 1 января 2017 года;
- повышение в полтора раза комфортности городской среды к 2030 году;
- обеспечение качества и доступности услуг жилищно-коммунального хозяйства к 2030 году не менее 50% населения.

На реализацию мероприятий государственной программы в 2022 году предусмотрены бюджетные ассигнования в сумме 726,8 млрд рублей, исполнение составило 725,2 млрд рублей, или 99,8% к уточненной росписи.

Сложившийся уровень исполнения расходов федерального бюджета по данной программе обусловлен следующими основными причинами:

- оплата работ «по факту», на основании актов выполненных работ;
- экономия, сложившаяся по результатам проведения конкурсных процедур;
- перечисление межбюджетных трансфертов в пределах сумм, необходимых для оплаты денежных обязательств по расходам получателей средств бюджета субъекта Российской Федерации;
- поэтапная оплата работ в соответствии с условиями заключенных государственных контрактов;
- изменение сроков выполнения работ.

В результате реализации проектов жилищного строительства в 2022 году введено 102,7 млн кв. м жилья в новых микрорайонах жилой застройки, что составляет 128,4% от планового показателя.

В сфере ипотечного жилищного кредитования реализован комплекс мер, обеспечивших поддержку граждан по следующим направлениям:

- субсидирование процентной ставки по ипотечным жилищным кредитам до 6% для семей с первым и последующими детьми. По итогам года 169,3 тыс. семей получили льготные кредиты на сумму 792,3 млрд рублей. Предоставлено субсидий из федерального бюджета на сумму 76 млрд рублей;
- выплата в размере 450 тыс. рублей на цели погашения обязательств по ипотечным кредитам семьям при рождении у них после 1 января 2019 года третьего ребенка или последующих детей. По итогам года выплата осуществлена 167,8 тыс. семьям. Предоставлено субсидий из федерального бюджета на сумму 75,2 млрд рублей;
- субсидирование ставок по ипотеке на первичном рынке жилья и объектов индивидуального жилищного строительства до уровня 8%. По итогам года выдано 285,1 тыс. кредитов на общую сумму более 1 275,9 млрд рублей. Предоставлено субсидий из федерального бюджета на сумму 132,4 млрд рублей;
- субсидирование ставок по ипотечным жилищным кредитам до 5% для работников аккредитованных организаций, осуществляющих деятельность в области информационных технологий. Выдача первых кредитов началась в мае 2022 года. По итогам года 5,7 тыс. семей получили льготные кредиты на сумму 52,4 млрд рублей. Предоставлено субсидий из федерального бюджета на сумму 0,5 млрд рублей.

5.2.3.2. Государственная программа «Развитие транспортной системы»

Государственная программа «Развитие транспортной системы» утверждена постановлением Правительства Российской Федерации от 20 декабря 2017 года № 1596.

Целями государственной программы «Развитие транспортной системы» являются:

- ускорение товародвижения на основе повышения качества транспортной инфраструктуры на 17,1% относительно уровня 2021 года;
 - повышение доступности качественных транспортных услуг для обеспечения транспортной подвижности на уровне 14,2 пасс.-км на 1 жителя;
 - повышение конкурентоспособности транспортной системы России на мировом рынке транспортных услуг и рост экспорта услуг транспортного комплекса до 30 млрд долл. США;
 - повышение комплексной безопасности и устойчивости транспортной системы с целью сокращения числа происшествий на транспорте на единицу транспортных средств на 16,1% относительно уровня 2021 года;
 - доведение доли автомобильных дорог регионального и межмуниципального значения, соответствующих нормативным требованиям, до 60,0%;
 - обеспечение доли дорожной сети в крупнейших городских агломерациях, соответствующей нормативным требованиям, на уровне не менее 85%.
- На реализацию мероприятий государственной программы в 2022 году предусмотрены бюджетные ассигнования в сумме 1 933,0 млрд рублей, исполнение составило 1 931,4 млрд рублей, или 99,9% к уточненной росписи.
- Основными результатами реализации данной программы в 2022 году являются:
- транспортная подвижность населения составила 7,5 тыс. пасс.-км на 1 жителя (план – 7,4 тыс. пасс.-км на 1 жителя);
 - число происшествий на транспорте на единицу транспортных средств (% к 2021 году) составило 95% (план – 97,8%);
 - производительность труда в транспортном комплексе составила 101,8% к 2021 году (план – 101,8%);
 - численность занятых в организациях транспортного комплекса – 2,5 млн человек (план – 2,5 млн человек);
 - объем перевозок грузов транспортным комплексом составил 6,9 млрд т;
 - грузооборот транспортного комплекса составил 3 040,2 млрд т-км;
 - транспортом общего пользования (без учета городского электрического транспорта) перевезено 9 563,2 млн пассажиров (103,4% к уровню 2021 года);
 - прирост производственной мощности морских портов в объеме 36,64 млн т;
 - увеличение объема перевозки грузов в акватории Северного морского пути до 34,1 млн т;
 - ввод в эксплуатацию 2 взлетно-посадочных полос и 6 вспомогательных объектов аэропортовой инфраструктуры;
 - увеличение провозной способности Байкало-Амурской и Транссибирской магистралей до 158 млн т.

5.2.3.3. Государственная программа «Охрана окружающей среды»

Государственная программа «Охрана окружающей среды» утверждена постановлением Пра-

вительства Российской Федерации от 15 апреля 2014 года № 326.

Основными приоритетами и целями государственной политики в сфере охраны окружающей среды и обеспечения экологической безопасности являются решение социально-экономических задач, обеспечивающих экологически ориентированный рост экономики, сохранение благоприятной окружающей среды для удовлетворения потребностей нынешнего и будущих поколений граждан Российской Федерации и реализации права каждого человека на благоприятную окружающую среду, а также укрепление правопорядка в области охраны окружающей среды и обеспечения экологической безопасности.

Основным приоритетом государственной политики в сфере регулирования качества окружающей среды является внедрение экономики замкнутого цикла путем реализации следующих мероприятий:

- снижение антропогенного воздействия на окружающую среду за счет рационального использования вторичных ресурсов и сырья из отходов;
- создание условий для минимизации образования отходов потребления и продления жизненного цикла продукции, популяризации в обществе «экологичного поведения» и «бережного потребления»;
- сокращение обращения неэкологичной продукции, стимулирование «зеленых» технологий в производстве и внедрение принципа «загрязнитель платит».

Основными приоритетами и целями в сфере сохранения биологического разнообразия являются:

- формирование современной эффективной системы государственного управления в природоохранной сфере;
- обеспечение долговременного сохранения природных экологических систем, видового разнообразия в естественной среде обитания с особым вниманием к редким и находящимся под угрозой исчезновения объектам животного и растительного мира и местам их обитания;
- повышение роли гражданского общества в охране окружающей среды и сохранении биологического разнообразия, формирование экологического мышления, экологической культуры граждан, а также создание эффективной системы экологического воспитания и образования на базе особо охраняемых природных территорий.

Основным приоритетом и целью государственной политики в сфере гидрометеорологии и мониторинга окружающей среды является формирование высокоэффективной гидрометеорологической

службы, обеспечивающей выполнение функций по представлению потребителям своевременной и достоверной гидрометеорологической и гелиогеофизической информации, информации о состоянии окружающей среды, ее загрязнении, а также по эффективному и безопасному проведению работ, связанных с активными воздействиями на метеорологические процессы, на базе современной техники и технологий.

Основными приоритетами и целями государственной политики Российской Федерации в сфере социально-экономического развития Арктики и Антарктики являются:

- реализация национальных интересов в соответствии с нормами и принципами международного права, основными направлениями внешней и внутренней политики Российской Федерации, а также предотвращение (минимизация последствий) возможных угроз национальным интересам в Арктике и Антарктике;
- поддержание мира и стабильности в Арктике и Антарктике;
- развитие экспедиционной деятельности в целях реализации научных проектов в Арктике, в том числе в рамках международного сотрудничества;
- комплексное изучение природной среды на архипелаге Шпицберген, прилегающем континентальном шельфе и в акватории Северного Ледовитого океана в интересах экономического развития и безопасности Российской Федерации;
- развитие комплексных научных исследований в Арктике и Антарктике.

На реализацию мероприятий государственной программы в 2022 году предусмотрены бюджетные ассигнования в сумме 138,0 млрд рублей, исполнение составило 137,9 млрд рублей, или 99,9%.

Сложившийся уровень исполнения расходов федерального бюджета по данной программе обусловлен следующими основными причинами:

- экономия, образовавшаяся по результатам проведения конкурсных процедур;
- невыполнение обязательств поставщиками и подрядчиками по контрактам, а также проведение судебных разбирательств;
- приостановка выплат Всемирным банком реконструкции и развития по проекту Международного банка реконструкции и развития «Росгидромет-2»;
- длительность получения заключения экспертизы на проектно-сметную документацию.

Основными результатами реализации данной программы в 2022 году являются:

- завершены инженерные изыскания, разработаны проектные решения по рекультивации объектов, являющихся основными загрязнителями, проведены общественные обсуждения, получены положительные заключения государственной экспертизы и государственной экологической экспертизы, начаты работы по ликвидации накопленного вреда окружающей среде на территории г. Усолье-Сибирское, подвергшейся загрязнению в результате экономической деятельности, связанной с производством химической продукции ОАО «Усольехимпром»;
- на территории полигона «Красный Бор» проведены подготовительные работы;
- ликвидировано 60 скважин нераспределенного фонда недр;
- построена и введена в эксплуатацию ледостойкая платформа «Северный полюс», которая будет выполнять круглогодичные комплексные исследования;
- завершены 2 мероприятия по ликвидации несанкционированных свалок в границах городов;
- осуществлена рекультивация свалки бытовых и промышленных отходов в г. Арамилы (Свердловская область);
- осуществлена рекультивация земель, находящихся в муниципальной собственности, нарушенных при складировании и захоронении отходов производства и потребления на части земельного участка по адресу: Липецкая обл., г. Липецк, п. Северный Рудник, владение 1-Б.

5.2.3.4. Государственная программа «Комплексное развитие сельских территорий»

Государственная программа «Комплексное развитие сельских территорий» утверждена постановлением Правительства Российской Федерации от 31 мая 2019 года № 696.

Целями государственной программы «Комплексное развитие сельских территорий» являются:

- доля сельского населения в общей численности населения Российской Федерации должна составить 25,2%;
- соотношение среднемесячных располагаемых ресурсов сельского и городского домохозяйств должно возрасти до 72,8%;
- доля общей площади благоустроенных жилых помещений в сельских населенных пунктах должна достичь 48%.

На реализацию мероприятий государственной программы в 2022 году предусмотрены бюджетные ассигнования в сумме 51,4 млрд рублей, исполнение составило 51,3 млрд рублей, или 99,8%.

Основные результаты данной программы в 2022 году:

- построено и приобретено 65,5 тыс. кв. м жилья в рамках мероприятий по улучшению жилищных условий граждан;
- введено 31,3 тыс. кв. м жилья (163% от плана) в рамках мероприятия по строительству жилья, предоставляемого по договору найма жилого помещения;
- реализованы 25 проектов (147,1% к плану) по обустройству объектами инженерной инфраструктуры и благоустройству площадок, расположенных на сельских территориях, под компактную жилищную застройку;
- реализованы 979 проектов по благоустройству общественных пространств в сельских территориях (100% от плана);
- направлены на обучение и привлечены для прохождения практики 6,5 тыс. человек (162,3% от плана);
- реализованы 83 проекта комплексного развития сельских территорий (100% от плана);
- построено (реконструировано) и отремонтировано 220,0 км автомобильных дорог общего пользования на сельских территориях (100% от плана).

5.2.4. Достойный, эффективный труд и успешное предпринимательство

5.2.4.1. Государственная программа «Воспроизводство и использование природных ресурсов»

Государственная программа «Воспроизводство и использование природных ресурсов» утверждена постановлением Правительства Российской Федерации от 15 апреля 2014 года № 322.

Целями государственной программы являются:

- обеспечение экономики страны геологической информацией о недрах и воспроизводство запасов полезных ископаемых;
- к 2030 году повышена обеспеченность водными ресурсами для более 1,7 млн человек, проживающих в районах возникновения локальных водodefицитов;
- обеспечение защищенности к 2030 году более 0,8 млн человек, проживающих на территориях, подверженных негативному воздействию вод;

- сохранение и восстановление водных объектов для улучшения экологических условий проживания вблизи водных объектов более 13 млн человек к 2024 году;
- экологическое оздоровление более 28,4 тыс. га и расчистка более 1004,5 км водных объектов Нижней Волги к 2024 году.

На реализацию мероприятий государственной программы в 2022 году предусмотрены бюджетные ассигнования в сумме 66,6 млрд рублей, исполнение составило 66,2 млрд рублей, или 99,3% к уточненной росписи.

Сложившийся уровень исполнения расходов федерального бюджета по данной программе обусловлен следующими основными причинами:

- невыполнение обязательств поставщиками и подрядчиками по государственным контрактам;
- экономия, образовавшаяся по результатам проведения конкурсных процедур.

Основными результатами реализации данной государственной программы в 2022 году являются:

- осуществлено воспроизводство запасов полезных ископаемых на уровне, предусмотренном Стратегией развития минерально-сырьевой базы Российской Федерации до 2035 года;
- уровень региональной геологической изученности территории Российской Федерации, ее континентального шельфа, Арктики и Антарктики составил 65,4%;
- численность населения, проживающего на подверженных негативному воздействию вод территориях, защищенного в результате проведения мероприятий по повышению защищенности от негативного воздействия вод, составила 128,5 тыс. чел;
- численность населения, проживающего в районах возникновения локальных водodefицитов, надежность обеспечения водными ресурсами которого повышена, составила 0,9 млн человек;
- расчищено 352,5 км и восстановлено 17,2 тыс. га водных объектов, что позволило улучшить экологические условия проживания вблизи водных объектов для 12,5 млн человек;
- построены, реконструированы 48 водопропускных сооружений для улучшения водообмена в низовьях р. Волги.

Кроме того, в 2022 году:

- повышена геологическая изученность территории суши Российской Федерации ее континентального шельфа, Мирового океана;
- осуществлены геологоразведочные работы по воспроизводству минерально-сырьевой базы

углеводородного сырья, твердых полезных ископаемых и подземных вод;

- проведено геологическое изучение в Антарктиде, на архипелаге Шпицберген и на континентальном шельфе Российской Федерации.

5.2.4.2. Государственная программа «Развитие лесного хозяйства»

Государственная программа «Развитие лесного хозяйства» утверждена постановлением Правительства Российской Федерации от 15 апреля 2014 года № 318.

Целью государственной программы являются:

- обеспечение воспроизводства лесов на уровне 100% к объему вырубленных и погибших лесов;
- повышение эффективности ведения лесного хозяйства, охраны, защиты, использования и воспроизводства лесов, обеспечение кадрового развития лесного хозяйства, а также обеспечение комфортной и безопасной среды для жителей Российской Федерации.

Достижение указанной цели обеспечивается решением следующих задач:

- повышение эффективности предупреждения, возникновения и распространения лесных пожаров, а также их тушения;
- повышение эффективности проведения мероприятий по предупреждению распространения вредных организмов и ликвидации очагов вредных организмов;
- проведение мероприятий лесоустройства, ведение государственного лесного реестра, осуществление государственного кадастрового учета лесных участков;
- организация интенсивного использования лесов с учетом сохранения их экологического потенциала, лесное планирование и регламентирование;
- осуществление федерального государственного лесного контроля (надзора) и федерального государственного надзора в сфере транспортировки, хранения древесины, производства продукции переработки древесины и учета сделок с ними;
- осуществление лесной охраны;
- создание и содержание объектов лесного семеноводства;
- осуществление интенсивного лесовосстановления и лесоразведения, обеспечивающих сохранение экологического потенциала лесов, а также ухода за лесами, повышение продуктивности и улучшение породного состава лесов;
- подготовка, переподготовка и повышение квалификации кадров лесного хозяйства, направлен-

- ных на повышение кадрового потенциала лесного сектора экономики;
- мероприятия по увеличению площади лесовосстановления;
- оснащение учреждений, выполняющих мероприятия по воспроизводству лесов, специализированной техникой и оборудованием для проведения комплекса мероприятий по лесовосстановлению и лесоразведению;
- мероприятия по формированию запаса лесных семян для лесовосстановления;
- оснащение учреждений органов государственной власти субъектов Российской Федерации лесопожарной техникой и оборудованием для проведения комплекса мероприятий по охране лесов от пожаров.

На реализацию мероприятий государственной программы в 2022 году предусмотрены бюджетные ассигнования в сумме 55,0 млрд рублей, исполнение составило 54,8 млрд рублей, или 99,6% к уточненной росписи.

Сложившийся уровень исполнения расходов федерального бюджета по данной программе обусловлен следующими основными причинами:

- экономия, образовавшаяся по результатам проведения конкурсных процедур;
- непроведение закупочных процедур на приобретение лесопатрульной техники в связи с изменением ценовой политики и роста цен;
- невыполнение исполнителями условий государственных контрактов.

Основными результатами реализации государственной программы в 2022 году являются:

- отношение площади лесовосстановления и лесоразведения к площади вырубленных и погибших лесных насаждений составило 118,4% (план – 85,6%);
- площадь лесов, расположенных на землях лесного фонда, охваченных государственными лесопатологическим мониторингом наземными способами, составила 106 700 тыс. га (план – 106 700 тыс. га);
- доля посадочного материала с закрытой корневой системой в общем количестве посадочного материала составила 9,5% (план – 9,5%);
- отношение фактического объема заготовки древесины к установленному допустимому объему изъятия древесины составило 26,7%;
- лесистость территории Российской Федерации составила 46,4%;
- запас семян лесных растений для лесовосстановления и лесоразведения составил 1 156,7 т;

- закупка специализированной техники и оборудования для региональных государственных учреждений, выполняющих мероприятия по охране, защите и воспроизводству лесов, составила 4,55 тыс. единиц.

5.2.4.3. Государственная программа развития сельского хозяйства и регулирования рынков сельскохозяйственной продукции, сырья и продовольствия

Основные направления государственной поддержки сельского хозяйства определены Государственной программой развития сельского хозяйства и регулирования рынков сельскохозяйственной продукции, сырья и продовольствия, утвержденной постановлением Правительства Российской Федерации от 14 июля 2012 года № 717.

Целями Государственной программы развития сельского хозяйства и регулирования рынков сельскохозяйственной продукции, сырья и продовольствия являются:

- достижение значения индекса производства продукции сельского хозяйства (в сопоставимых ценах) в 2030 году в объеме 114,6% от уровня 2020 года;
- достижение значения индекса производства пищевых продуктов (в сопоставимых ценах) в 2030 году в объеме 114,7% от уровня 2020 года;
- достижение среднемесячной начисленной заработной платы работников сельского хозяйства (без субъектов малого предпринимательства) в 2030 году – 60 857 рублей;
- достижение объема экспорта продукции агропромышленного комплекса (в сопоставимых ценах) в размере 47,1 млрд долл. США к концу 2024 года.

На реализацию мероприятий государственной программы в 2022 году предусмотрены бюджетные ассигнования 424,2 млрд рублей, исполнение составило 423,9 млрд рублей, или 99,9% к уточненной росписи.

Основные результаты данной государственной программы в 2022 году:

- индекс производства продукции сельского хозяйства (в сопоставимых ценах) к уровню 2020 года составил 109,8% (в 2021 году – 99,6%);
- индекс производства пищевых продуктов (в сопоставимых ценах) к уровню 2020 года составил 104,6% (в 2021 году – 104,2%);
- среднемесячная начисленная заработная плата работников сельского хозяйства составила около 46,1 тыс. рублей (в 2021 году – 39,9 тыс. рублей);

– объем экспорта продукции агропромышленного комплекса (в сопоставимых ценах) составил 28,08 млрд долл. США (в 2021 году – 29,09 млрд долл. США).

На реализацию механизма льготного кредитования в государственной программе предусмотрены бюджетные ассигнования в размере 179,4 млрд рублей, исполнение – 100%.

Уполномоченные банки заключили с заемщиками более 28 тыс. кредитных договоров на общую сумму свыше 1 256 млрд рублей.

5.2.4.4. Государственная программа «Развитие рыбохозяйственного комплекса»

Государственная программа «Развитие рыбохозяйственного комплекса» утверждена постановлением Правительства Российской Федерации от 15 апреля 2014 года № 314.

Целями государственной программы являются:

- поддержание уровня самообеспечения рыбой и рыбопродуктами (в живом весе – весе сырца) не менее 85% на плановый период до 2030 года;
- обеспечение опережающего экономического роста и достижения лидирующих позиций на мировых рынках рыбной и иной продукции из водных биологических ресурсов при условии обеспечения национальной продовольственной безопасности, увеличения совокупного вклада рыбохозяйственного комплекса в валовой внутренний продукт Российской Федерации к 2030 году путем увеличения валовой добавленной стоимости за счет развития производства продукции глубокой переработки до 418 млрд рублей.

На реализацию мероприятий государственной программы в 2022 году предусмотрены бюджетные ассигнования в сумме 11,9 млрд рублей, исполнение составило 11,8 млрд рублей, или 99,3% к уточненной росписи.

Основными результатами реализации данной государственной программы в 2022 году являются:

- объем добычи (вылова) водных биологических ресурсов российскими пользователями во всех районах Мирового океана составил 4,88 млн т;
- объем произведенной рыбы и продуктов рыбных, переработанных и консервированных составил 4 138,4 тыс. т;
- объем экспорта рыбной продукции с высокой степенью переработки составил 241,3 тыс. т;
- организовано и проведено порядка 300 научных экспедиций в целях изучения экосистем и биоресурсов Атлантического и Тихого океана,

Черного и Азовского морей, экологии р. Волги и оз. Байкал.

5.2.5. Развитие науки, промышленности и технологий

5.2.5.1. Государственная программа «Развитие промышленности и повышение ее конкурентоспособности»

Государственная программа «Развитие промышленности и повышение ее конкурентоспособности» утверждена постановлением Правительства Российской Федерации от 15 апреля 2014 года № 328.

Целями государственной программы «Развитие промышленности и повышение ее конкурентоспособности» является формирование в гражданских отраслях промышленности Российской Федерации глобально конкурентоспособного сектора с высоким экспортным потенциалом, обеспечивающего достижение национальных целей развития и рост к 2030 году промышленного производства в отраслях обрабатывающей промышленности не менее чем на 28% по сравнению с 2019 годом.

Достижение указанной цели обеспечивается решением следующих задач:

- обеспечение потребностей в продукции транспортного комплекса и специализированного машиностроения за счет внутреннего производства конкурентоспособной техники;
- обеспечение промышленности средствами производства;
- создание устойчиво развивающейся легкой и текстильной промышленности, индустрии детских товаров, сохранение производства изделий народных художественных промыслов и поддержание экономической стабильности организаций народных художественных промыслов;
- обеспечение потребности промышленности в доступных, технологичных, экологичных, традиционных и новых материалах;
- стимулирование инвестиционной активности путем реализации приоритетных инвестиционных проектов;
- обновление технологической и материальной базы отраслей гражданской промышленности;
- создание инновационной инфраструктуры для развития традиционных и новых отраслей промышленности и координация региональной промышленной политики;
- развитие системы технического регулирования, стандартизации, метрологии, в том числе обеспечение единства измерений, сохранение метроло-

гического суверенитета Российской Федерации и содействие внедрению промышленными предприятиями наилучших доступных технологий;

- создание безопасных условий для развития традиционных и новых отраслей промышленности на базе объектов по хранению и объектов по уничтожению химического оружия.

На реализацию мероприятий государственной программы в 2022 году предусмотрены бюджетные ассигнования в сумме 506,7 млрд рублей, исполнение составило 505,0 млрд рублей, или 99,7% к уточненной росписи.

Сложившийся уровень исполнения расходов федерального бюджета по данной программе обусловлен заявительным характером субсидирования организаций, производителей товаров, работ и услуг.

В 2022 году в рамках реализации государственной программы достигнуты следующие результаты:

- доля российского оборудования, используемого в российских проектах, связанных с производством сжиженного природного газа, достигла 40%;
- реализованы 39 приоритетных комплексных инвестиционных проектов в приоритетных отраслях промышленности;
- реализовано отечественных импортозамещающих средств производства на сумму 5,6 млрд рублей;
- реализовано различных видов специализированной техники в количестве 13 280 единиц;
- доля автомобильной техники, произведенной на территории Российской Федерации, на внутреннем рынке составила 84,1%.

5.2.5.2. Государственная программа «Развитие авиационной промышленности»

Государственная программа «Развитие авиационной промышленности» утверждена постановлением Правительства Российской Федерации от 15 апреля 2014 года № 303.

Целью государственной программы «Развитие авиационной промышленности» является удовлетворение потребностей внутрироссийских перевозок за счет авиационной техники российского производства с достижением к 2030 году долей самолетов и вертолетов российского производства в парке крупнейших российских авиаперевозчиков не менее 50% и 90% соответственно.

Достижение указанных целей обеспечивается решением следующих задач:

- содействие созданию конкурентоспособной высокопроизводительной отечественной отрасли авиационной промышленности в области само-

летостроения, вертолетостроения, двигателестроения;

- содействие развитию и использованию инновационного производственно-технологического потенциала авиастроения.

На реализацию мероприятий государственной программы в 2022 году предусмотрены бюджетные ассигнования в сумме 69,2 млрд рублей, исполнение составило 66,9 млрд рублей, или 96,7% к уточненной росписи.

Сложившийся уровень исполнения расходов федерального бюджета по данной программе обусловлен следующими основными причинами:

- заявительный характер субсидирования организаций, производителей товаров, работ и услуг;
- оплата работ «по факту», на основании актов выполненных работ.

В 2022 году в рамках государственной программы достигнуты следующие результаты:

- количество поставленных самолетов гражданской авиации составило 7 единиц;
- количество поставленных самолетов государственной авиации составило 71 единицу;
- количество поставленных вертолетов составило 191 единицу;
- доля самолетов российского производства в парке крупнейших российских авиаперевозчиков составила 17,5%;
- доля вертолетов российского производства в парке крупнейших российских авиаперевозчиков составила 89%;
- объем инвестиций в основной капитал организаций отрасли авиастроения – 124,3 млрд рублей;
- количество высокопроизводительных рабочих мест в организациях отрасли авиастроения – 235 тыс. рабочих мест;
- опытный образец легкого многоцелевого самолета ЛМС-901 («Байкал») для местных воздушных линий 30 января 2022 года совершил свой первый полет.

Кроме того, проведен большой объем работ по максимальному импортозамещению компонентов и систем самолета «Сухой Суперджет», а также замены двигателя SaM-146 на российский двигатель ПД-8.

5.2.6. Цифровая трансформация

5.2.6.1. Государственная программа «Информационное общество»

Государственная программа «Информационное общество» утверждена постановлением Правитель-

ства Российской Федерации от 15 апреля 2014 года № 313.

Целями государственной программы «Информационное общество» являются:

- повышение благосостояния, качества жизни и работы граждан;
- улучшение доступности и качества государственных услуг;
- повышение степени информированности и цифровой грамотности;
- развитие экономического потенциала страны с использованием современных информационных, телекоммуникационных и цифровых технологий;
- обеспечение прав граждан на доступ к информации;
- обеспечение свободы выбора средств получения знаний при работе с информацией;
- сохранение традиционных и привычных для граждан (отличных от цифровых) форм получения товаров и услуг;
- приоритет традиционных российских духовно-нравственных ценностей и соблюдение основанных на этих ценностях норм поведения при использовании информационных и коммуникационных технологий;
- защита личности, общества и государства от внутренних и внешних информационных угроз;
- обеспечение государственной защиты интересов российских граждан в информационной сфере.

На реализацию мероприятий государственной программы в 2022 году предусмотрены бюджетные ассигнования в сумме 364,3 млрд рублей, исполнение составило 349,3 млрд рублей, или 95,9% к уточненной росписи.

Сложившийся уровень исполнения расходов федерального бюджета по государственной программе обусловлен следующими основными причинами:

- оплата фактически поставленных товаров, выполненных работ, оказанных услуг на основании подтверждающих документов;
- заявительный характер предоставления субсидий юридическим лицам;
- возврат международных платежей в связи с геополитической обстановкой.

Основными результатами реализации госпрограммы в 2022 году являются:

- 48 409 образовательным организациям и 2 997 центральным избирательным комиссиям обеспечено оказание услуг по предоставлению доступа к государственным, муниципальным, иным информационным системам и к информационно-телекоммуникационной сети Интернет

(далее – сеть Интернет) с использованием единой сети передачи данных;

- в 9 161 здании общеобразовательных организаций на территории 24 субъектов Российской Федерации сформирована ИТ-инфраструктура (нарастающим итогом с 2021 года);
- 14 721 населенный пункт с численностью населения от 100 до 500 человек обеспечен универсальными услугами связи;
- предоставлена возможность записи посредством Единого портала государственных и муниципальных услуг (функций) (далее – ЕПГУ) на 136 программ профессиональной переподготовки объемом от 250 академических часов, реализуемых на базе 20 ведущих образовательных организаций в сфере информационных технологий;
- более 10,4 тыс. доменов обеспечены российскими сертификатами безопасности;
- в рамках опытной эксплуатации системы мониторинга фишинговых сайтов выявлено 79,7 тыс. и заблокировано более 28,9 тыс. фишинговых сайтов;
- в рамках реализации мероприятия, предусматривающего создание Центра проверки мобильных и веб-приложений, получателем субсидии – ФГАУ «Восход» проведены проверки на уязвимости 50 мобильных приложений;
- реализуются 96 комплексных проектов по созданию и внедрению отечественного промышленного программного обеспечения;
- созданы/модернизированы 51 707 высокопроизводительных рабочих мест в промышленных организациях;
- получено 182 патента (свидетельства);
- Российским фондом развития информационных технологий поддержано 68 проектов общей стоимостью 23,1 млрд рублей на сумму грантов 15,4 млрд рублей;
- Фондом развития интернет-инициатив обеспечено прохождение 140 российскими технологическими компаниями акселерационной программы для проектов по разработке российских решений в сфере информационных технологий;
- на ЕПГУ зарегистрированы 145 млн пользователей, из которых 101,3 млн имеют подтвержденные ученые записи, осуществлено 139,1 млн платежей на сумму 152,9 млрд рублей и 70 млрд транзакций в системе межведомственного электронного взаимодействия.
- Аналитическим центром при Правительстве Российской Федерации продолжена поддержка 6 исследовательских центров в сфере искусственного интеллекта;

- 1 698 человек получили дополнительное профессиональное образование по искусственному интеллекту в рамках соответствующего мероприятия Минэкономразвития России и АНО «Университет Национальной технологической инициативы 2035»;
- обеспечена реализация социально значимых проектов в области электронных СМИ, а также создана и обеспечена поддержка в сети Интернет сайтов, имеющих социальное или образовательное значение: поддержан 221 проект, в том числе 82 телепроекта, 25 радиопроектов, 114 интернет-проектов;
- АНО «Национальный научно-образовательный центр «Большая российская энциклопедия» обеспечено создание и функционирование общенационального интерактивного энциклопедического портала «Знания», в котором опубликовано более 12,7 тыс. статей и сюжетов, загружено более 43 тыс. статей и сюжетов и создано более 33,5 тыс. карт-слотов;
- обеспечено создание и функционирование 84 центров управления регионов в субъектах Российской Федерации на базе Автономной некоммерческой организации по развитию цифровых проектов в сфере общественных связей и коммуникаций «Диалог Регионы»;
- оказаны универсальные услуги подвижной радиотелефонной связи с использованием базовых станций в 1 869 населенных пунктах с численностью населения от 100 до 500 человек;
- 3 249 населенных пунктов с численностью населения от 100 до 500 человек обеспечены услугами мобильной связи.

5.2.7. Сбалансированное региональное развитие

5.2.7.1. Государственная программа «Социально-экономическое развитие Дальневосточного федерального округа»

Государственная программа «Социально-экономическое развитие Дальневосточного федерального округа» утверждена постановлением Правительства Российской Федерации от 15 апреля 2014 года № 308.

Целями государственной программы «Социально-экономическое развитие Дальневосточного федерального округа» являются:

- повышение уровня социально-экономического развития Дальневосточного федерального округа путем создания 153,5 тыс. рабочих мест и вложения инвестиций в объеме 3 207,7 млрд рублей накопленным итогом к 2030 году;
 - достижение к 2030 году коэффициента естественного прироста населения 3,4% и постоянной численности населения – 8 398,7 тыс. человек в Дальневосточном федеральном округе;
 - реализация планов социального развития центров экономического роста субъектов Российской Федерации, входящих в состав Дальневосточного федерального округа, и планов социально-экономического развития отдельных городов (г. Комсомольск-на-Амуре, г. Свободный Амурской области, городской округ Большой Камень Приморского края).
- Достижение указанных целей обеспечивается решением следующих задач:
- формирование и развитие в Дальневосточном федеральном округе территорий опережающего социально-экономического развития с благоприятными условиями для привлечения инвестиций;
 - содействие реализации инвестиционных проектов в Дальневосточном федеральном округе;
 - привлечение инвестиционных и трудовых ресурсов в Дальневосточный федеральный округ;
 - организационно-правовое обеспечение ускоренного развития Дальневосточного федерального округа, развитие отдельных территорий и центров экономического роста субъектов Российской Федерации, входящих в состав Дальневосточного федерального округа;
 - создание условий для устойчивого социально-экономического развития Курильских островов.
- На реализацию мероприятий государственной программы в 2022 году предусмотрены бюджетные ассигнования в сумме 50,3 млрд рублей, исполнение составило 49,8 млрд рублей, или 99,1% к уточненной росписи.
- Сложившийся уровень исполнения расходов федерального бюджета по данной программе обусловлен следующими основными причинами:
- нарушение подрядными организациями сроков исполнения и иных условий заключенных государственных контрактов;
 - поэтапная оплата работ в соответствии с условиями заключенных государственных контрактов, оплата работ «по факту», на основании актов выполненных работ;
 - предоставление субсидий юридическим лицам (кроме некоммерческих организаций), индивидуальным предпринимателям, физическим лицам – производителям товаров, работ, услуг под фактическую потребность;
 - экономия по итогам реализации мероприятий.

В 2022 году при реализации государственной программы достигнуты следующие результаты:

- в рамках ФЦП «Социально-экономическое развитие Курильских островов (Сахалинская область) на 2016–2025 годы» реализовывались мероприятия по развитию системы оказания медицинской помощи, осуществлялось строительство комплексов зданий правоохранительных органов и объекта здравоохранения;
- в рамках федерального проекта «Новые возможности для Дальнего Востока» реализовывались мероприятия по созданию и развитию инфраструктуры территорий опережающего социально-экономического развития, предоставлялись субсидии российским кредитным организациям и государственной корпорации развития «ВЭБ.РФ» на возмещение недополученных ими доходов по кредитам, выданным резидентам территорий опережающего социально-экономического развития и свободного порта Владивосток на реализацию инвестиционных проектов по льготной ставке, осуществлен имущественный взнос Российской Федерации в государственную корпорацию развития «ВЭБ.РФ» на реализацию приоритетных инвестиционных проектов на территории Дальневосточного федерального округа;
- в рамках федерального проекта «Развитие отдельных территорий и центров экономического роста субъектов Российской Федерации, входящих в состав Дальневосточного федерального округа» осуществлялось предоставление иных межбюджетных трансфертов на реализацию мероприятий планов социального развития центров экономического роста субъектов Российской Федерации, входящих в состав Дальневосточного федерального округа.

5.2.7.2. Государственная программа «Развитие Северо-Кавказского федерального округа»

Государственная программа «Развитие Северо-Кавказского федерального округа» утверждена постановлением Правительства Российской Федерации от 15 апреля 2014 года № 309.

Целями государственной программы «Развитие Северо-Кавказского федерального округа» являются:

- повышение уровня социально-экономического развития Северо-Кавказского федерального

округа к 2030 году, в том числе обеспечение роста численности постоянного населения до 10,5 млн человек, роста ожидаемой продолжительности жизни населения до 80,5 года, роста доли выпускников образовательных организаций, реализующих программы среднего профессионального образования, занятых по виду деятельности и полученным компетенциям, до 63,8%, роста индекса реального среднедушевого денежного дохода населения до 139,6% по отношению к 2020 году, снижения младенческой смертности до 3,6 процентного пункта, снижения доли обучающихся общеобразовательных организаций во вторую и третью смены в общей численности учащихся до 14,4% и 0% соответственно, а также достижение 100%-ной доступности дошкольного образования (к концу 2023 года – для детей в возрасте от 2 месяцев до 3 лет, к концу 2024 года – для детей в возрасте от 3 до 7 лет);

- повышение качества жизни населения к 2030 году путем увеличения среднего индекса качества городской среды до 57,6% по отношению к 2019 году, увеличения доли дорожной сети городских агломераций, находящейся в нормативном состоянии, до 86,6%, увеличения доли населения, обеспеченного качественной питьевой водой из систем централизованного водоснабжения, до 96,3%;
- повышение уровня туристической привлекательности Северо-Кавказского федерального округа, что позволит принять на курортах туристического кластера в общей сложности до 23 988,7 тыс. туристов, увеличить суммарный объем вложений, направленных резидентами на создание инвестиционных объектов туристического кластера в Северо-Кавказском федеральном округе, до 42 485,9 млн рублей;
- повышение инвестиционной привлекательности субъектов Северо-Кавказского федерального округа к 2030 году за счет увеличения объема инвестиций (за исключением бюджетных инвестиций), направленных на реализацию инвестиционных проектов программы, до 113 693,27 млн рублей, увеличение численности лиц, осуществляющих трудовую деятельность, до 2 407,9 тыс. человек, повышение к 2030 году объема отгруженных товаров собственного производства, выполненных работ и услуг собственными силами (по 4 основным видам экономической деятельности) до 953 483,0 млн рублей.

Достижение целей обеспечивается решением следующих задач:

- развитие человеческого потенциала и социальной сферы в Северо-Кавказском федеральном округе;
- развитие инженерной, коммунальной, транспортной и иной инфраструктуры в Северо-Кавказском федеральном округе;
- развитие туристско-рекреационного потенциала в Северо-Кавказском федеральном округе;
- создание благоприятного инвестиционного климата в Северо-Кавказском федеральном округе.

На реализацию мероприятий государственной программы в 2022 году предусмотрены бюджетные ассигнования в сумме 16,6 млрд рублей, исполнение составило 16,55 млрд рублей, или 99,6% к уточненной росписи.

Сложившийся уровень исполнения расходов федерального бюджета по данной программе обусловлен следующими основными причинами:

- несвоевременность представления исполнителями работ (поставщиками, подрядчиками) документов для расчетов;
- неисполнение контрагентами обязательств по поставке товаров, выполнению работ и оказанию услуг;
- экономия бюджетных ассигнований.

В 2022 году при реализации государственной программы:

- в рамках *федерального проекта «Повышение инвестиционной и туристической привлекательности Северо-Кавказского федерального округа»* реализовывались мероприятия по развитию особых экономических зон туристско-рекреационного кластера в Северо-Кавказском федеральном округе, развитию комплексного информационного ресурса, посвященного Северо-Кавказскому федеральному округу, государственной поддержке инвестиционных проектов, реализуемых в Северо-Кавказском федеральном округе, финансовому обеспечению деятельности акционерного общества «КАВКАЗ.РФ»;
- в рамках *федерального проекта «Социально-экономическое развитие субъектов Северо-Кавказского федерального округа»* реализовывались мероприятия по строительству и реконструкции объектов социальной и инженерной инфраструктур, а также благоустройству территорий, осуществлялась реализация региональных программ устойчивого экономического развития предприятий энергетики и жилищно-коммунального хозяйства, предоставлялись иные межбюджетные трансферты субъектам Российской Федерации, входящим в состав Северо-Кавказского федерального округа,

- на разработку проектно-сметной документации по объектам капитального строительства;
- в рамках *федерального проекта «Современная школа»* осуществлялось строительство средней общеобразовательной школы на 1 000 мест в городе-курорте Кисловодске;
- в рамках *федерального проекта «Спорт – норма жизни»* осуществлялся 1-й этап строительства дворца спорта «Арена Кисловодск».

5.2.7.3. Государственная программа «Социально-экономическое развитие Арктической зоны Российской Федерации»

Государственная программа «Социально-экономическое развитие Арктической зоны Российской Федерации» утверждена постановлением Правительства Российской Федерации от 30 марта 2021 года № 484.

Целями государственной программы «Социально-экономическое развитие Арктической зоны Российской Федерации» являются:

- повышение уровня социально-экономического развития Арктической зоны Российской Федерации путем создания 13,274 тыс. рабочих мест и вложения внебюджетных инвестиций в объеме 399,19 млрд рублей;
- повышение узнаваемости территории Арктической зоны Российской Федерации в международном пространстве путем проведения мероприятий международного уровня, привлечение внебюджетных инвестиций в объеме 830,0 млрд рублей к 2030 году.

Достижение указанных целей обеспечивается решением следующих задач:

- обеспечение конкурентоспособных условий на территории Арктической зоны Российской Федерации для реализации инвестиционных проектов, создания новых рабочих мест и привлечения трудовых ресурсов в Арктическую зону Российской Федерации;
- повышение узнаваемости арктических регионов в международном пространстве.

На реализацию мероприятий государственной программы в 2022 году предусмотрены бюджетные ассигнования в сумме 10,7 млрд рублей, исполнение составило 10,6 млрд рублей, или 99,7% к уточненной росписи.

Сложившийся уровень исполнения расходов федерального бюджета по данной государственной программе обусловлен экономией по итогам реализации мероприятий.

В 2022 году при реализации государственной программы:

- в рамках *федерального проекта «Развитие международного экономического сотрудничества в Арктической зоне Российской Федерации»* осуществлялась организация и проведение мероприятий председательства Российской Федерации в Арктическом совете. Кроме того, предоставлены субсидии автономной некоммерческой организации «Информационно-аналитический центр Государственной комиссии по вопросам развития Арктики» на финансовое обеспечение ее деятельности, создание единой информационно-аналитической системы и сопровождение вопросов развития Арктической зоны Российской Федерации в повестке председательства Российской Федерации в Арктическом совете и Фонду «Росконгресс» на покрытие расходов, связанных с подготовкой международного арктического форума «Арктика – территория диалога»;
- в рамках *федерального проекта «Государственная поддержка реализации на территории Арктической зоны Российской Федерации инвестиционных проектов»* осуществлялись мероприятия по государственной поддержке реализации на территории Арктической зоны Российской Федерации инвестиционных проектов, предоставлялись иные межбюджетные трансферты на реализацию мероприятий планов социального развития центров экономического роста субъектов Российской Федерации, входящих в состав Арктической зоны Российской Федерации.

5.2.7.4. Государственная программа «Социально-экономическое развитие Республики Крым и г. Севастополя»

Государственная программа «Социально-экономическое развитие Республики Крым и г. Севастополя» утверждена постановлением Правительства Российской Федерации от 30 января 2019 года № 63.

Целями государственной программы «Социально-экономическое развитие Республики Крым и г. Севастополя» являются:

- устранение диспропорций в региональном развитии, в том числе обеспечение Республики Крым и г. Севастополя социальной, транспортной и иной инфраструктурой в целях обеспечения устойчивого роста численности населения Республики Крым и г. Севастополя на уровне 2 549,4 тыс. человек в 2025 году;
- формирование доступной и комфортной инфраструктуры туризма, позволяющей принять

в Республике Крым и г. Севастополе 11 000 тыс. человек в 2025 году;

- создание благоприятного инвестиционного климата на территории Крымского полуострова, обеспечивающего привлечение инвестиций в основной капитал в объеме 142,9 тыс. рублей на душу населения, и привлечение инвестиций участников свободной экономической зоны в основной капитал в объеме 71,4 млн рублей на одного участника свободной экономической зоны к 2025 году.

Достижение указанных целей обеспечивается решением следующих задач:

- развитие социальной сферы;
- развитие энергетической, транспортной и инженерной инфраструктуры;
- обеспечение межнационального согласия;
- развитие туристско-рекреационного потенциала;
- применение и развитие механизма свободной экономической зоны на территориях Республики Крым и г. Севастополя.

На реализацию мероприятий государственной программы в 2022 году предусмотрены бюджетные ассигнования в сумме 116,8 млрд рублей, исполнение составило 113,1 млрд рублей, или 96,8% к уточненной росписи.

Сложившийся уровень исполнения расходов федерального бюджета по данной государственной программе обусловлен следующими основными причинами:

- необходимость корректировки проектной документации по объектам капитального строительства (реконструкции);
- перечисление межбюджетных трансфертов в пределах сумм, необходимых для оплаты денежных обязательств по расходам получателей средств бюджета субъекта Российской Федерации;
- нарушение подрядными организациями сроков исполнения и иных условий заключенных государственных контрактов;
- оплата работ «по факту», на основании актов выполненных работ.

В 2022 году при реализации государственной программы в рамках *федерального проекта «Социально-экономическое развитие Республики Крым и г. Севастополя»* реализовывались мероприятия по развитию энергетического и транспортного комплексов, социальной сферы, сферы образования и здравоохранения, по обеспечению надежным водоснабжением и модернизации жилищно-коммунального хозяйства, по формированию промышленных комплексов и туристско-рекреационных

кластеров, а также мероприятия по обеспечению межнационального единства.

5.2.7.5. Государственная программа «Социально-экономическое развитие Калининградской области»

Государственная программа «Социально-экономическое развитие Калининградской области» утверждена постановлением Правительства Российской Федерации от 15 апреля 2014 года № 311.

Целями государственной программы «Социально-экономическое развитие Калининградской области» являются:

- обеспечение Калининградской области социальной, транспортной и иной инфраструктурой целях достижения устойчивого роста среднегодовой численности населения на уровне 1 045 тыс. человек в 2025 году;
- обеспечение устойчивого функционирования организаций и предприятий региона и стабильности рынка труда в целях роста среднедушевых денежных доходов населения на уровне до 39,5 тыс. рублей к 2025 году.

Достижение указанных целей обеспечивается решением следующих задач:

- развитие социальной сферы;
- развитие транспортной, инженерной и иной инфраструктуры;
- улучшение экономических условий для организаций и предприятий региона.

На реализацию мероприятий государственной программы в 2022 году предусмотрены бюджетные ассигнования в сумме 22,5 млрд рублей, исполнение составило 22,1 млрд рублей, или 98,4% к уточненной росписи.

Сложившийся уровень исполнения расходов федерального бюджета по данной программе обусловлен следующими основными причинами:

- нарушение подрядными организациями сроков исполнения и иных условий заключенных государственных контрактов;
- оплата работ «по факту», на основании актов выполненных работ.

В 2022 году при реализации государственной программы в рамках *федерального проекта «Социально-экономическое развитие Калининградской области»* реализовывались мероприятия по поддержке юридических лиц, осуществляющих деятельность на территории Калининградской области, и резидентов Особой экономической зоны в Калининградской области, экскурсии для детей и молодежи

Калининградской области в другие регионы России, мероприятия по строительству и реконструкции автомобильных дорог и берегоукреплению морского побережья Калининградской области.

5.2.7.6. Государственная программа «Развитие федеративных отношений и создание условий для эффективного и ответственного управления региональными и муниципальными финансами»

Государственная программа «Развитие федеративных отношений и создание условий для эффективного и ответственного управления региональными и муниципальными финансами» утверждена постановлением Правительства Российской Федерации от 18 мая 2016 года № 445.

Целями государственной программы являются:

- сокращение отклонения в уровнях бюджетной обеспеченности между 10 наименее и 10 наиболее обеспеченными субъектами Российской Федерации с учетом оказания финансовой поддержки из федерального бюджета в форме целевых межбюджетных трансфертов до 2,4 раза к 2030 году;
- сохранение уровня долговой нагрузки по рыночным заимствованиям субъектов Российской Федерации на уровне не более 25% от налоговых и неналоговых доходов консолидированных бюджетов субъектов Российской Федерации до 2030 года;
- увеличение доли расходов инвестиционного характера в расходах консолидированных бюджетов субъектов Российской Федерации до 15,0% к 2024 году;
- увеличение доли субъектов Российской Федерации, имеющих высокое и надлежащее качество управления региональными финансами, в общем количестве субъектов Российской Федерации до 83,5% к 2030 году;
- увеличение доли субъектов Российской Федерации, превысивших среднее значение итогового рейтинга по достижению установленных целевых значений показателей для оценки эффективности деятельности высших должностных лиц и органов исполнительной власти субъектов Российской Федерации, в общем количестве субъектов Российской Федерации до 45% к 2030 году.

На реализацию мероприятий государственной программы в 2022 году предусмотрены бюджетные ассигнования в сумме 1 029,5 млрд рублей, исполнение составило 1 029,4 млрд рублей, или 99,99% к уточненной росписи.

Сложившийся уровень исполнения расходов федерального бюджета по данной государственной программе обусловлен перечислением средств единой субвенции бюджетам субъектов Российской Федерации на основании заявок субъектов Российской Федерации под фактическую потребность по переданным полномочиям Российской Федерации, при выполнении которых возникают расходные обязательства субъектов Российской Федерации.

Основными результатами реализации государственной программы являются:

✓ в рамках комплекса процессных мероприятий *«Поддержка и организация направления субъектам Российской Федерации межбюджетных трансфертов с целью выравнивания их бюджетной обеспеченности, обеспечения сбалансированности бюджетов субъектов Российской Федерации и муниципальных образований, социально-экономического развития и исполнения делегированных полномочий»*:

- распределение и предоставление нецелевой финансовой поддержки бюджетам субъектов Российской Федерации в виде дотаций на выравнивание бюджетной обеспеченности субъектов Российской Федерации, дотаций на поддержку мер по обеспечению сбалансированности бюджетов субъектов Российской Федерации, дотаций бюджетам закрытых административно-территориальных образований;
- предоставление дотаций в целях частичной компенсации выпадающих доходов бюджетов субъектов Российской Федерации от применения инвестиционного налогового вычета;
- предоставление единой субвенции в целях финансового обеспечения осуществления органами исполнительной власти субъектов Российской Федерации переданных Российской Федерацией полномочий;
- установление предельных уровней софинансирования расходных обязательств субъектов Российской Федерации, г. Байконура и федеральной территории «Сириус» из федерального бюджета на 2023–2025 годы;

✓ в рамках *федерального проекта «Инфраструктурное меню»*:

- предоставление бюджетам субъектов Российской Федерации бюджетных кредитов на финансовое обеспечение реализации инфраструктурных проектов;
- списание задолженности по бюджетным кредитам за счет поступлений налоговых доходов от реализации новых инвестиционных проектов;

- проведение мониторинга направления регионами средств, высвобождаемых в результате проведенной реструктуризации бюджетных кредитов, на выполнение инженерных изысканий, проектирование, экспертизу проектной документации и (или) результатов инженерных изысканий, строительство, реконструкцию и ввод в эксплуатацию объектов транспортной, инженерной, энергетической и коммунальной инфраструктуры, объекты инфраструктуры промышленных парков, промышленных технопарков, особых экономических зон, территорий опережающего социально-экономического развития, инновационных научно-технологических центров, а также на подключение (технологическое присоединение) объектов капитального строительства к сетям инженерно-технического обеспечения в целях реализации новых инвестиционных проектов;

✓ в рамках комплекса процессных мероприятий *«Содействие сокращению уровня долговой нагрузки субъектов Российской Федерации»*:

- проведение работы по ограничению роста долговой нагрузки на бюджеты субъектов Российской Федерации и сокращению расходов на обслуживание государственного долга, в том числе за счет предоставления «льготных» бюджетных кредитов на замещение долговых обязательств субъектов Российской Федерации и муниципальных образований по рыночным заимствованиям;
- проведение мониторинга выполнения субъектами Российской Федерации условий реструктуризации задолженности по бюджетным кредитам в части снижения объема дефицита и государственного долга субъектов Российской Федерации;

✓ в рамках комплекса процессных мероприятий *«Оценка качества управления региональными и муниципальными финансами и методическая поддержка реализации мероприятий по повышению качества управления государственными финансами субъектов Российской Федерации и муниципальными финансами»*:

- проведение оценки качества управления региональными финансами, в том числе с учетом достижения показателей и результатов национальных проектов, по результатам которой руководителям регионов направлен обзорный доклад, содержащий рекомендации по применению лучших практик и выявлен-

- ных недостатков управления региональными финансами;
- осуществление мониторинга исполнения соглашений, которые предусматривают меры по социально-экономическому развитию и оздоровлению государственных финансов субъектов Российской Федерации;
 - установление нормативов формирования расходов на содержание органов государственной власти субъекта Российской Федерации на 2023–2025 годы;
- ✓ в рамках комплекса процессных мероприятий *«Поощрение субъектов Российской Федерации и муниципальных образований по итогам оценки эффективности деятельности органов исполнительной власти субъектов Российской Федерации и деятельности органов местного самоуправления»*:
- предоставление дотаций (грантов) по итогам оценки эффективности деятельности органов исполнительной власти субъектов Российской Федерации по достижению национальных целей развития 75 регионам;
 - проведение Всероссийского конкурса «Лучшая муниципальная практика», победителям которого выплачено денежное поощрение в общем объеме 0,9 млрд рублей;
- ✓ в рамках ведомственного проекта *«Совершенствование разграничения полномочий между уровнями публичной власти и контроля за осуществлением переданных федеральных полномочий»*:
- актуализация перечней полномочий по предметам ведения Российской Федерации и предметам совместного ведения Российской Федерации и субъектов Российской Федерации, осуществление которых возложено на органы государственной власти субъектов Российской Федерации и органы местного самоуправления;
 - утверждение правил ведения реестра соглашений между федеральными органами исполнительной власти и органами исполнительной власти субъектов Российской Федерации о передаче ими друг другу осуществления части своих полномочий;
- ✓ в рамках ведомственного проекта *«Нормативное правовое регулирование совершенствования межбюджетных отношений»*:
- совершенствование механизмов предоставления межбюджетных трансфертов, в том числе правил формирования, предоставления и распределения субсидий бюджетам субъектов Российской Федерации и мето-
- дики распределения дотаций на выравнивание бюджетной обеспеченности субъектов Российской Федерации (в том числе в части определения индекса бюджетных расходов);
- уточнение правил проведения реструктуризации обязательств (задолженности) субъектов Российской Федерации перед Российской Федерацией по бюджетным кредитам;
 - установление требований к соглашениям, предусматривающим меры по социально-экономическому развитию и оздоровлению государственных финансов субъекта Российской Федерации на 2023 год;
- ✓ в рамках ведомственного проекта *«Федерация и регионы: единое целеполагание»*:
- заключение соглашений о реализации на территории субъекта Российской Федерации государственных программ субъекта Российской Федерации, направленных на достижение целей и показателей государственной программы Российской Федерации;
 - подготовка нормативных правовых актов, устанавливающих возможность предоставления единой субсидии из федерального бюджета бюджетам субъектов Российской Федерации на достижение целей и приоритетов социально-экономического развития и их показателей на территории субъекта Российской Федерации.
- Основными результатами реализации данной государственной программы в 2022 году по сравнению с 2021 годом являются:
- сокращение отклонения в уровнях бюджетной обеспеченности между 10 наименее и 10 наиболее обеспеченными субъектами Российской Федерации с учетом оказания финансовой поддержки из федерального бюджета в форме целевых межбюджетных трансфертов с 2,5 до 2,3 раза;
 - сокращение уровня долговой нагрузки по рыночным заимствованиям субъектов Российской Федерации с 9% до 6%;
 - увеличение доли расходов инвестиционного характера в расходах консолидированных бюджетов субъектов Российской Федерации с 14,4% до 17,5%;
 - уменьшение доли просроченной кредиторской задолженности бюджетов субъектов Российской Федерации и местных бюджетов в общем объеме расходов консолидированных бюджетов субъектов Российской Федерации с 0,09% до 0,08%.

5.3. Информация о ходе реализации национальных проектов (программ) и Комплексного плана модернизации и расширения магистральной инфраструктуры

Федеральным законом «О федеральном бюджете на 2022 год и на плановый период 2023 и 2024 годов» в 2022 году предусмотрено финансовое обеспечение реализации 13 национальных проектов (программ) и Комплексного плана модер-

низации и расширения магистральной инфраструктуры (далее – национальные проекты) в объеме 2 794,1 млрд рублей.

В соответствии с показателями уточненной росписи общий объем бюджетных ассигнований федерального бюджета на реализацию национальных проектов увеличен и составил 3 311,7 млрд рублей (рисунок 13).

Исполнение национальных проектов по итогам 2022 года составило 3 268,7 млрд рублей, или 98,7% от уточненной сводной бюджетной росписи федерального бюджета (таблица 10).

Бюджетные ассигнования федерального бюджета на реализацию национальных проектов в 2022 году

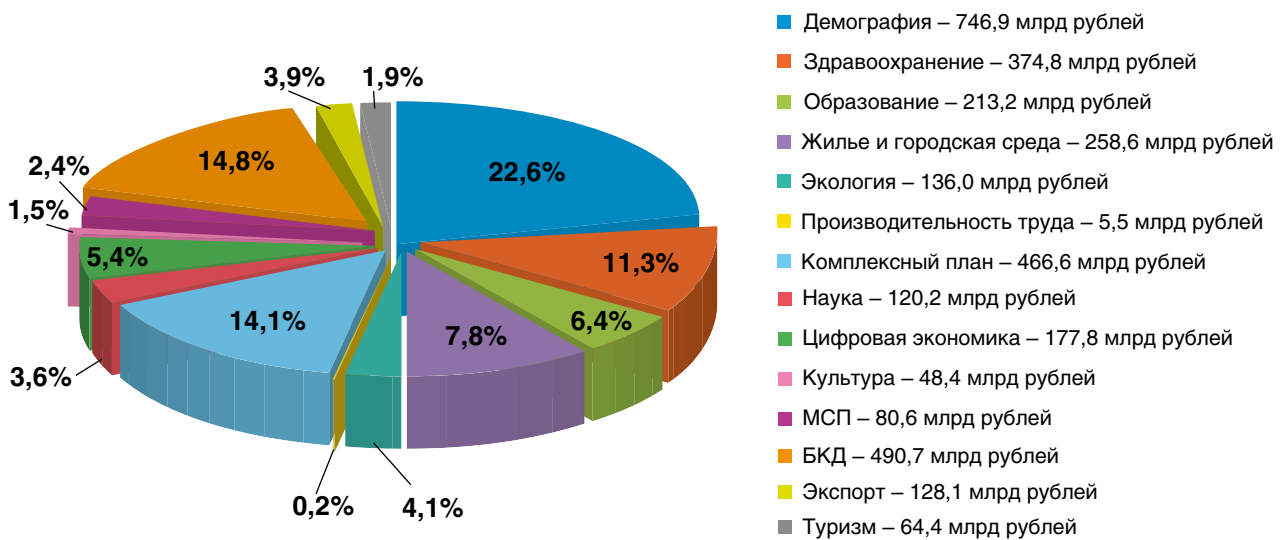


Рисунок 13

Таблица 10

Бюджетные ассигнования федерального бюджета на реализацию национальных проектов в 2022 году

млрд рублей

Код по БК	Наименование национального (федерального) проекта	Федеральный закон «О федеральном бюджете на 2022 год и на плановый период 2023 и 2024 годов» на 2022 год	Уточненная роспись	Исполнение	% исполнения
1	2	3	4	5	6=5/4*100
	ВСЕГО	2 794,1	3 311,7	3 268,7	98,7
	Национальный проект «Демография»	753,6	746,9	744,2	99,6
P1	Федеральный проект «Финансовая поддержка семей при рождении детей»	704,2	682,9	682,5	99,9
P2	Федеральный проект «Содействие занятости»	13,3	21,9	21,0	95,7
P3	Федеральный проект «Старшее поколение»	11,1	12,6	12,5	99,7
P4	Федеральный проект «Укрепление общественного здоровья»	0,3	0,3	0,3	100,0

Продолжение таблицы 10

Код по БК	Наименование национального (федерального) проекта	Федеральный закон «О федеральном бюджете на 2022 год и на плановый период 2023 и 2024 годов» на 2022 год	Уточненная роспись	Исполнение	% исполнения
1	2	3	4	5	6=5/4*100
P5	Федеральный проект «Спорт – норма жизни»	24,8	29,3	27,9	95,4
	Национальный проект «Здравоохранение»	348,8	374,8	360,8	96,3
N1	Федеральный проект «Первичная медико-санитарная помощь»	8,2	8,5	8,3	97,7
N2	Федеральный проект «Борьба с сердечно-сосудистыми заболеваниями»	25,1	25,6	24,2	94,7
N3	Федеральный проект «Борьба с онкологическими заболеваниями»	183,4	188,5	185,2	98,2
N4	Федеральный проект «Развитие детского здравоохранения, включая создание современной инфраструктуры оказания медицинской помощи детям»	17,0	22,1	20,9	94,8
N5	Федеральный проект «Обеспечение медицинских организаций системы здравоохранения квалифицированными кадрами»	1,2	1,2	1,2	100,0
N6	Федеральный проект «Развитие сети национальных медицинских исследовательских центров и внедрение инновационных медицинских технологий»	10,7	10,7	10,7	100,0
N7	Федеральный проект «Создание единого цифрового контура в здравоохранении на основе единой государственной информационной системы здравоохранения (ЕГИСЗ)»	13,1	14,7	13,4	90,8
N8	Федеральный проект «Развитие экспорта медицинских услуг»	0,03	0,03	0,03	100,0
N9	Федеральный проект «Модернизация первичного звена здравоохранения Российской Федерации»	90,0	103,4	96,8	93,6
	Национальный проект «Образование»	165,5	213,2	208,0	97,6
E1	Федеральный проект «Современная школа»	98,9	137,0	132,9	97,0
E2	Федеральный проект «Успех каждого ребенка»	10,8	11,0	11,0	100,0
E4	Федеральный проект «Цифровая образовательная среда»	12,4	11,7	11,7	99,9
E6	Федеральный проект «Молодые профессионалы (повышение конкурентоспособности профессионального образования)»	8,0	7,3	7,2	99,0
E8	Федеральный проект «Социальная активность»	1,4	1,5	1,5	99,9
EA	Федеральный проект «Социальные лифты для каждого»	10,4	12,4	12,4	100,0
EB	Федеральный проект «Патриотическое воспитание»	5,1	11,6	11,4	98,9
EG	Федеральный проект «Развитие системы поддержки молодежи («Молодежь России»)»	18,5	20,7	19,9	96,0
	Национальный проект «Жилье и городская среда»	175,8	258,6	258,4	99,9
F1	Федеральный проект «Жилье»	28,6	38,5	38,4	99,6
F2	Федеральный проект «Формирование комфортной городской среды»	46,2	51,0	51,0	100,0
F3	Федеральный проект «Обеспечение устойчивого сокращения непригодного для проживания жилищного фонда»	68,5	132,3	132,3	100,0
F5	Федеральный проект «Чистая вода»	32,5	36,7	36,7	99,8
	Национальный проект «Экология»	117,1	136,0	135,6	99,7
G1	Федеральный проект «Чистая страна»	38,6	44,9	44,7	99,5
G2	Федеральный проект «Комплексная система обращения с твердыми коммунальными отходами»	17,2	24,4	24,4	99,8
G3	Федеральный проект «Инфраструктура для обращения с отходами I–II классов опасности»	5,7	10,4	10,4	100,0

Продолжение таблицы 10

Код по БК	Наименование национального (федерального) проекта	Федеральный закон «О федеральном бюджете на 2022 год и на плановый период 2023 и 2024 годов» на 2022 год	Уточненная роспись	Исполнение	% исполнения
1	2	3	4	5	6=5/4*100
G4	Федеральный проект «Чистый воздух»	10,7	11,6	11,6	100,0
G6	Федеральный проект «Оздоровление Волги»	26,8	26,7	26,7	99,9
G7	Федеральный проект «Сохранение озера Байкал»	9,2	8,6	8,5	99,2
G8	Федеральный проект «Сохранение уникальных водных объектов»	2,7	2,8	2,8	98,8
G9	Федеральный проект «Сохранение биологического разнообразия и развитие экологического туризма»	1,1	1,1	1,1	100,0
GA	Федеральный проект «Сохранение лесов»	5,3	5,4	5,4	100,0
	Национальный проект «Безопасные качественные дороги»	300,8	490,7	490,4	99,9
R1	Федеральный проект «Дорожная сеть»	110,5	174,0	173,9	99,9
R2	Федеральный проект «Общесистемные меры развития дорожного хозяйства»	8,9	8,9	8,9	99,7
R3	Федеральный проект «Безопасность дорожного движения»	7,6	2,2	2,1	96,8
R4	Федеральный проект «Автомобильные дороги Минобороны России»	0,9	0,9	0,9	100,0
R6	Федеральный проект «Развитие федеральной магистральной сети»	170,1	301,4	301,3	99,99
R7	Федеральный проект «Развитие общественного транспорта»	2,7	3,3	3,2	99,2
	Национальный проект «Производительность труда»	5,49	5,49	5,48	99,9
L1	Федеральный проект «Системные меры по повышению производительности труда»	1,545	1,545	1,543	99,9
L2	Федеральный проект «Адресная поддержка повышения производительности труда на предприятиях»	3,944	3,945	3,940	99,9
	Национальный проект «Наука и университеты»	122,1	120,2	120,0	99,9
S4	Федеральный проект «Интеграция»	42,6	41,3	41,2	99,8
S5	Федеральный проект «Исследовательское лидерство»	21,2	20,8	20,7	99,8
S6	Федеральный проект «Инфраструктура»	54,1	50,2	50,2	100,0
S7	Федеральный проект «Кадры»	4,2	7,9	7,9	100,0
	Национальная программа «Цифровая экономика Российской Федерации»	195,0	177,8	164,7	92,6
D1	Федеральный проект «Нормативное регулирование цифровой среды»	0,2	0,1	0,04	74,3
D2	Федеральный проект «Информационная инфраструктура»	28,5	19,1	19,1	99,7
D3	Федеральный проект «Кадры для цифровой экономики»	11,6	6,3	6,2	99,5
D4	Федеральный проект «Информационная безопасность»	8,5	5,4	5,4	99,9
D5	Федеральный проект «Цифровые технологии»	29,0	33,5	33,5	100,0
D6	Федеральный проект «Цифровое государственное управление»	95,0	91,2	88,3	96,9
D7	Федеральный проект «Искусственный интеллект»	6,4	7,1	6,9	97,0
D8	Федеральный проект «Развитие кадрового потенциала ИТ-отрасли»	4,9	4,1	4,0	98,3
D9	Федеральный проект «Обеспечение доступа в интернет за счет развития спутниковой связи»	11,0	11,0	1,2	10,5
	Национальный проект «Культура»	43,4	48,4	48,3	99,9
A1	Федеральный проект «Культурная среда»	24,4	25,10	25,05	99,8

Окончание таблицы 10

Код по БК	Наименование национального (федерального) проекта	Федеральный закон «О федеральном бюджете на 2022 год и на плановый период 2023 и 2024 годов» на 2022 год	Уточненная роспись	Исполнение	% исполнения
1	2	3	4	5	6=5/4*100
A2	Федеральный проект «Творческие люди»	3,0	3,0	3,0	100,0
A3	Федеральный проект «Цифровая культура»	16,0	20,2	20,2	100,0
	Национальный проект «Малое и среднее предпринимательство и поддержка индивидуальной предпринимательской инициативы»	65,0	80,6	76,3	94,7
I2	Федеральный проект «Поддержка самозанятых»	0,9	0,9	0,9	100,0
I4	Федеральный проект «Предакселерация»	3,1	2,91	2,90	99,8
I5	Федеральный проект «Акселерация субъектов малого и среднего предпринимательства»	61,0	76,8	72,5	94,4
	Национальный проект «Международная кооперация и экспорт»	152,5	128,1	127,6	99,6
T1	Федеральный проект «Промышленный экспорт»	76,6	49,3	49,3	100,0
T2	Федеральный проект «Экспорт продукции агропромышленного комплекса»	68,9	69,2	69,1	99,9
T6	Федеральный проект «Системные меры развития международной кооперации и экспорта»	6,9	9,6	9,2	95,3
	Комплексный план модернизации и расширения магистральной инфраструктуры (транспортная часть)	296,2	466,6	465,3	99,7
V1	Федеральный проект «Строительство автомобильных дорог международного транспортного коридора Европа – Западный Китай»	132,9	299,5	299,5	100,0
V2	Федеральный проект «Развитие морских портов»	31,7	20,0	20,0	100,0
V3	Федеральный проект «Развитие Северного морского пути»	60,3	59,3	58,2	98,1
V7	Федеральный проект «Развитие региональных аэропортов»	47,0	55,1	54,9	99,7
VD	Федеральный проект «Развитие железнодорожных подходов к морским портам Азово-Черноморского бассейна»	9,3	9,3	9,3	100,0
VE	Федеральный проект «Развитие железнодорожных подходов к морским портам Северо-Западного бассейна»	4,2	9,0	9,0	100,0
VЖ	Федеральный проект «Развитие железнодорожной инфраструктуры Центрального транспортного узла»	10,8	14,4	14,4	100,0
	Национальный проект «Туризм и индустрия гостеприимства»	52,8	64,4	63,7	98,9
J1	Федеральный проект «Развитие туристической инфраструктуры»	38,8	38,9	38,3	98,5
J2	Федеральный проект «Повышение доступности туристических продуктов»	12,6	24,1	24,1	100,0
J3	Федеральный проект «Совершенствование управления в сфере туризма»	1,5	1,4	1,3	93,1

Основные итоги реализации национальных проектов в 2022 году представлены далее.

5.3.1. Национальный проект «Демография»

Уровень исполнения расходов федерального бюджета на реализацию национального проекта «Демография» в 2022 году составил 99,6%.

Уровень исполнения расходов федерального бюджета на реализацию федерального проекта «Финансовая поддержка семей при рождении детей» в 2022 году составил 99,9%.

В рамках федерального проекта в 2022 году достигнуты следующие результаты:

- 1 274,9 тыс. семей с ребенком (детьми) распорядились средствами материнского (семейного) капитала (план – 1 110,0 тыс. семей);

- 736,2 тыс. семей с тремя и более детьми получили ежемесячную денежную выплату, назначаемую в случае рождения третьего ребенка или последующих детей до достижения ребенком возраста 3 лет (план – 707,6 тыс. семей, нарастающим итогом);
- 1 331,3 тыс. семей получили ежемесячные выплаты в связи с рождением (усыновлением) первого ребенка за счет субвенций из федерального бюджета (план – 1 276,0 тыс. семей);
- 169,3 тыс. семей, в которых рождены первый и/или последующие дети, воспользовались правом получения ипотечного кредита (займа) по ставке 6% годовых (план – 154,5 тыс. семей);
- 38,4 тыс. семей при рождении первого ребенка получили единовременную выплату, семьям при рождении второго ребенка предоставлен региональный материнский (семейный) капитал (в субъектах Российской Федерации, входящих в состав Дальневосточного федерального округа) (план – 35,3 тыс. семей).

Уровень исполнения расходов федерального бюджета на реализацию *федерального проекта «Содействие занятости»* в 2022 году составил 95,7%.

В рамках федерального проекта в 2022 году достигнуты следующие результаты:

- более 6 тыс. работников центров занятости населения, органов власти и других организаций прошли профессиональную подготовку, переподготовку и повышение квалификации (соответствует плану);
- создано 249,2 тыс. дополнительных мест (план – 247,4 тыс. мест нарастающим итогом), из них: 232,9 тыс. дополнительных мест для детей в возрасте до 3-х лет в образовательных организациях, осуществляющих образовательную деятельность по образовательным программам дошкольного образования, и 16,3 тыс. дополнительных мест в частных дошкольных образовательных организациях;
- порядка 147 тыс. человек прошли профессиональное обучение и получили дополнительное профессиональное образование (план – 145 тыс. человек);
- 216,7 тыс. граждан из числа безработных граждан, а также работников, находящихся под риском увольнения, граждан в возрасте 50 лет и старше, граждан предпенсионного возраста, женщин, находящихся в отпуске по уходу за ребенком в возрасте до 3 лет, женщин, не состоящих в трудовых отношениях и имеющих детей дошкольного возраста, отдельных категорий молодежи прошли профессиональное обучение и дополнительное профессиональное образование (план – 192,3 тыс. человек);
- 811 работников привлечено в рамках региональных программ повышения мобильности трудовых ресурсов (план – 795 человек);
- 4 877 граждан трудоустроены после получения услуги по комплексному подходу по карьерному сопровождению, включая развитие предпринимательских инициатив (план – 4 875 человек);
- в 195 центрах занятости населения (территориальных подразделений) реализованы региональные проекты, направленные на повышение эффективности службы занятости (план – 150 центров).

Уровень исполнения расходов федерального бюджета на реализацию *федерального проекта «Старшее поколение»* в 2022 году составил 99,7%.

В рамках федерального проекта в 2022 году достигнуты следующие результаты:

- в 7 субъектах Российской Федерации созданы региональные гериатрические центры (план – 5 субъектов);
- 148,5 тыс. граждан старше трудоспособного возраста получили помощь в геронтологических отделениях (план – 96,9 тыс. человек);
- 4 577 граждан в возрасте 65 лет и старше получили медико-социальные услуги в частных медицинских организациях (соответствует плану);
- 37 объектов капитального строительства введены в эксплуатацию для размещения граждан в стационарных организациях социального обслуживания в субъектах Российской Федерации (план – 39 объектов, нарастающим итогом);
- 97,7% от общего числа лиц старше трудоспособного возраста из групп риска, проживающих в организациях социального обслуживания, прошли вакцинацию против пневмококковой инфекции (план – 95,0%);
- 23,7% от общего числа нуждающихся в долговременном уходе граждан старше трудоспособного возраста и инвалидов получили услуги в рамках системы долговременного ухода (план – 9,7%).

Уровень исполнения расходов федерального бюджета на реализацию *федерального проекта «Укрепление общественного здоровья»* в 2022 году составил 100,0%.

В рамках федерального проекта в 2022 году достигнуты следующие результаты:

- в 12 субъектах Российской Федерации реализованы региональные программы по формированию приверженности здоровому образу жизни с привлечением социально ориентированных

некоммерческих организаций и волонтерских движений (соответствует плану);

- в субъектах Российской Федерации внедрены 25 корпоративных программ, содержащих наилучшие практики по укреплению здоровья работников (план – 15 программ).

Уровень исполнения расходов федерального бюджета на реализацию *федерального проекта «Спорт – норма жизни»* в 2022 году составил 95,4%.

В рамках федерального проекта в 2022 году достигнуты следующие результаты:

- проведены 658 спортивных соревнований в рамках системы подготовки спортивного резерва (соответствует плану);
- проведено 398 физкультурных и комплексных физкультурных мероприятий для всех категорий и групп населения (соответствует плану);
- построены и введены в эксплуатацию 59 объектов спорта региональной (муниципальной) собственности (план – 75 объектов);
- 533 комплекта спортивного оборудования, включая малые спортивные формы и футбольные поля, искусственные футбольные поля, поставлены в организации спортивной подготовки (план – 537 комплектов);
- 714 организациям, входящим в систему спортивной подготовки, оказана государственная поддержка (соответствует плану);
- некоммерческими организациями реализованы 35 проектов в сфере физической культуры и спорта (соответствует плану).

5.3.2. Национальный проект «Здравоохранение»

Уровень исполнения расходов федерального бюджета на реализацию *национального проекта «Здравоохранение»* в 2022 году составил 96,3%.

Уровень исполнения расходов федерального бюджета на реализацию *федерального проекта «Развитие системы оказания первичной медико-санитарной помощи»* в 2022 году составил 97,7%.

В рамках федерального проекта в 2022 году достигнуты следующие результаты:

- приобретено 2 передвижных медицинских комплекса для оказания медицинской помощи жителям сельских поселений и малых городов (план – 1 комплекс);
- выполнено 12 735 вылетов санитарной авиации дополнительно к вылетам, осуществляемым за счет собственных средств бюджетов субъектов Российской Федерации (план – 10 500 вылетов), эвакуировано 16 185 человек, в том числе 3 202 ребенка, из них 1 014 детей в возрасте до 1 года.

Уровень исполнения расходов федерального бюджета на реализацию *федерального проекта «Борьба с сердечно-сосудистыми заболеваниями»* в 2022 году составил 94,7%.

В рамках федерального проекта в 2022 году достигнуты следующие результаты:

- продолжена программа переоснащения (дооснащения) медицинским оборудованием региональных сосудистых центров и первичных сосудистых отделений в субъектах Российской Федерации, в рамках которой поставлено в 279 медицинских организаций 6 919 единиц оборудования (план – 379 медицинских организаций);
- обеспечены лекарственными препаратами в амбулаторных условиях 93,6% от общего числа лиц, которые перенесли острое нарушение мозгового кровообращения, инфаркт миокарда, а также которым были выполнены аортокоронарное шунтирование, ангиопластика коронарных артерий со стентированием и катетерная абляция по поводу сердечно-сосудистых заболеваний (план – 85,0%).

Уровень исполнения расходов федерального бюджета на реализацию *федерального проекта «Борьба с онкологическими заболеваниями»* в 2022 году составил 98,2%.

В рамках федерального проекта в 2022 году достигнуты следующие результаты:

- дооснащены (переоснащены) современным медицинским оборудованием 93 региональных диспансера/больницы, оказывающих помощь больным онкологическими заболеваниями (план – 146 медицинских организаций)
- дооснащены (переоснащены) современным медицинским оборудованием 69 федеральных медицинских организаций, оказывающих помощь больным онкологического профиля (план – 45 медицинских организаций, нарастающим итогом);
- построены и введены в эксплуатацию «Лечебно-консультационный центр ГБУЗ «Волгоградский областной клинический онкологический диспансер № 1», г. Волгоград», операционный блок с отделением анестезиологии и реанимации областного онкологического диспансера в г. Липецке, радиологический корпус на базе ГБУЗ РХ «Клинический онкологический диспансер», Республика Хакасия.

Уровень исполнения расходов федерального бюджета на реализацию *федерального проекта «Развитие детского здравоохранения, включая создание современной инфраструктуры оказания медицинской помощи детям»* в 2022 году составил 94,8%.

В рамках федерального проекта в 2022 году достигнуты следующие результаты:

- 98,9% детских поликлиник (детских поликлинических отделений) медицинских организаций субъектов Российской Федерации дооснащены медицинскими изделиями и реализуют организационно-планировочные решения внутренних пространств, обеспечивающих комфортность пребывания детей (план – 95,0%);
- завершено строительство ГБУЗ «Детская краевая клиническая больница Министерства здравоохранения Краснодарского края», г. Краснодар (строительство лечебно-диагностического корпуса), а также завершается строительство ГБУЗ «Калужская областная клиническая детская больница Министерства здравоохранения Калужской области», г. Калуга (строительство нового корпуса);
- повышена квалификация 43,8 тыс. медицинских работников в области перинатологии, неонатологии и педиатрии в симуляционных центрах (план – 33 тыс. человек, нарастающим итогом);
- оказана медицинская помощь 5 131 тыс. женщин в период беременности, родов и в послеродовый период, в том числе за счет средств родовых сертификатов (план – 5 100 тыс. человек, нарастающим итогом).

Уровень исполнения расходов федерального бюджета на реализацию *федерального проекта «Обеспечение медицинских организаций системы здравоохранения квалифицированными кадрами»* в 2022 году составил 100,0%.

В рамках федерального проекта в 2022 году достигнуты следующие результаты:

- 1 062,5 тыс. специалистов допущено к профессиональной деятельности через процедуру аккредитации специалистов (план – 1 200 тыс. специалистов, нарастающим итогом);
- проведено обучение 7 452 специалистов по программам дополнительного профессионального образования по профилям первичной медико-санитарной помощи, детского здравоохранения, онкологии (в том числе по паллиативной медицинской помощи), сердечно-сосудистых заболеваний, эндокринологии, а также медицинской реабилитации (план – 5 000 специалистов).

Уровень исполнения расходов федерального бюджета на реализацию *федерального проекта «Развитие сети национальных медицинских исследовательских центров и внедрение инновационных медицинских технологий»* в 2022 году составил 100,0%.

В рамках федерального проекта в 2022 году достигнуты следующие результаты:

- в региональных медицинских организациях внедрена 671 система контроля качества медицинской помощи на основе клинических рекомендаций (план – 450 систем контроля, нарастающим итогом);
- обеспечено функционирование сети из 37 национальных медицинских исследовательских центров (план – 36 центров);
- национальными медицинскими исследовательскими центрами проведено 162,8 тыс. дистанционных консультаций (консилиумов) с применением телемедицины для региональных медицинских организаций третьего уровня (план – 122,0 тыс. консультаций).

Уровень исполнения расходов федерального бюджета на реализацию *федерального проекта «Создание единого цифрового контура в здравоохранении на основе единой государственной информационной системы здравоохранения (ЕГИСЗ)»* в 2022 году составил 90,8%.

В рамках федерального проекта в 2022 году достигнуты следующие результаты:

- создан отраслевой Центр информационной безопасности и импортозамещения Министерства здравоохранения Российской Федерации в целях обеспечения информационной безопасности единого цифрового контура в здравоохранении на основе ЕГИСЗ;
- 139 медицинских организаций, подведомственных федеральным органам исполнительной власти Российской Федерации, обеспечивают информационное взаимодействие с подсистемами ЕГИСЗ и с другими отраслевыми информационными системами при оказании медицинской помощи гражданам (соответствует плану).

Уровень исполнения расходов федерального бюджета на реализацию *федерального проекта «Развитие экспорта медицинских услуг»* в 2022 году составил 100,0%.

В рамках федерального проекта в 2022 году координирующим центром по вопросам экспорта медицинских услуг на базе ФГБУ «Центральный научно-исследовательский институт организации и информатизации здравоохранения Минздрава России» обеспечивалась методическая поддержка и координация медицинских организаций по реализации проекта.

Уровень исполнения расходов федерального бюджета на реализацию *федерального проекта «Модернизация первичного звена здравоохранения Российской Федерации»* в 2022 году составил 93,6%.

В рамках федерального проекта в 2022 году достигнуты следующие результаты:

- приобретено 309 единиц оборудования для оказания медицинской помощи в медицинские организации, оказывающие первичную медико-санитарную помощь жителям закрытых административно-территориальных образований и отдельных территорий (соответствует плану);
- 55 медицинских организаций, оказывающих первичную медико-санитарную помощь жителям закрытых административно-территориальных образований и отдельных территорий, оснащены автомобильным транспортом для доставки пациентов в медицинские организации, медицинских работников до места жительства пациентов, а также для перевозки биологических материалов для исследований, доставки лекарственных препаратов до жителей отдаленных районов (соответствует плану);
- осуществлен капитальный ремонт 20 зданий медицинских организаций, оказывающих первичную медико-санитарную помощь жителям закрытых административно-территориальных образований и отдельных территорий (соответствует плану);
- приобретено 4 095 единиц автомобильного транспорта в медицинские организации, расположенные в сельской местности, поселках городского типа и малых городах с численностью населения до 50 тыс. человек, для доставки пациентов в медицинские организации, медицинских работников до места жительства пациентов, а также для перевозки биологических материалов для исследований, доставки лекарственных препаратов до жителей отдаленных районов (соответствует плану);
- построено (реконструировано) 136 объектов медицинских организаций (план – 465 объектов);
- приобретено 16 объектов недвижимого имущества медицинских организаций (план – 20 объектов);
- приобретен или смонтирован с помощью быстровозводимых модульных конструкций 451 объект медицинских организаций (план – 891 объект);
- осуществлен капитальный ремонт 1 327 зданий медицинских организаций и их обособленных структурных подразделений, расположенных в том числе в сельской местности, рабочих поселках, поселках городского типа и малых городах с численностью населения до 50 тыс. человек (план – 1 479 зданий);
- приобретена 36 251 единица оборудования в медицинские организации, оказывающие первичную медико-санитарную помощь, а также

в медицинские организации, расположенные в сельской местности, поселках городского типа и малых городах с численностью населения до 50 тыс. человек (план – 38 587 единиц).

5.3.3. Национальный проект «Образование»

Уровень исполнения расходов федерального бюджета на реализацию *национального проекта «Образование»* в 2022 году составил 97,6%.

Уровень исполнения расходов федерального бюджета на реализацию *федерального проекта «Современная школа»* в 2022 году составил 97,0%.

В рамках федерального проекта в 2022 году достигнуты следующие результаты:

- создано 195 106 новых мест в общеобразовательных организациях нарастающим итогом с 2019 года (соответствует плану);
- создано 2 278 новых мест в общеобразовательных организациях, расположенных в сельской местности и поселках городского типа (план – 2 474 места);
- создано 40 219 новых мест в общеобразовательных организациях в связи с ростом числа обучающихся, вызванным демографическим фактором (план – 39 694 места);
- проведена модернизация инфраструктуры общего образования в отдельных субъектах Российской Федерации, создано 11 506 новых мест (план – 15 668 мест);
- создано 44 614 новых мест в общеобразовательных организациях в целях ликвидации третьей смены обучения и формирования условий для получения качественного общего образования, нарастающим итогом с 2019 года (соответствует плану);
- в общеобразовательных организациях, расположенных в сельской местности и малых городах, созданы и функционируют 4 500 центров образования естественно-научной и технологической направленностей (соответствует плану);
- осуществлены единовременные компенсационные выплаты 1 123 учителям, прибывшим на работу в сельские населенные пункты, либо рабочие поселки, либо поселки городского типа, либо города с населением до 50 тыс. человек (соответствует плану);
- обновлена материально-техническая база 129 школ, реализующих исключительно адаптированные образовательные программы (соответствует плану);

- на базе общеобразовательных организаций созданы и функционируют 49 детских технопарков «Кванториум» (соответствует плану);
- оказано более 3,2 млн услуг психолого-педагогической, методической консультативной помощи, родителям (законным представителям) детей, а также гражданам, желающим принять на воспитание в свои семьи детей, оставшихся без попечения родителей (план – 3 млн услуг);
- открыто 4,5 тыс. центров образования цифрового и гуманитарного профиля «Точка роста» (соответствует плану).

Уровень исполнения расходов федерального бюджета на реализацию *федерального проекта «Успех каждого ребенка»* в 2022 году составил 100,0%.

В рамках федерального проекта в 2022 году достигнуты следующие результаты:

- создано 152,5 тыс. новых мест дополнительного образования детей (соответствует плану);
- открыто 17 региональных центров выявления, поддержки и развития способностей и талантов у детей и молодежи (нарастающим итогом с 2019 года – 61 центр, соответствует плану);
- 863 общеобразовательные организации (план – 864 общеобразовательные организации), расположенные в сельской местности и малых городах, обновили материально-техническую базу для занятий детей физической культурой и спортом;
- обеспечено проведение мероприятий по профессиональной ориентации в рамках реализации проекта «Билет в будущее», в которых приняли участие 743,8 тыс. детей (план – 176,6 тыс. детей);
- обеспечена государственная поддержка Фонду «Талант и успех» в целях обучения 7 116 выдающихся детей и молодежи по основным общеобразовательным программам в области искусств, в области естественно-научного образования и в области физической культуры и спорта (план – 6 000 человек);
- обеспечена выплата 7 672 грантов Президента Российской Федерации Фонду «Талант и успех» (план – 6 500 грантов).

Уровень исполнения расходов федерального бюджета на реализацию *федерального проекта «Цифровая образовательная среда»* в 2022 году составил 99,9%.

В рамках федерального проекта в 2022 году достигнуты следующие результаты:

- создано 72 центра цифрового образования детей «IT-куб» для продвижения среди подрастающего поколения компетенций в области цифровизации (современные информационные технологии, искусственный интеллект, большие данные,

облачные пространства, программирование и администрирование цифровых операций) (соответствует плану);

- 1 189 образовательных организаций оснащены (обновили) компьютерным, мультимедийным, презентационным оборудованием и программным обеспечением в рамках эксперимента по модернизации начального общего, основного общего и среднего общего (соответствует плану);
- 4 020 образовательных организаций обеспечены материально-технической базой для внедрения целевой модели цифровой образовательной среды (соответствует плану);
- разработан 21 комплект верифицированного цифрового образовательного контента по всем уровням и учебным предметам общего образования (план – 9 комплектов).

Уровень исполнения расходов федерального бюджета на реализацию *федерального проекта «Молодые профессионалы»* в 2022 году составил 99,0%.

В рамках федерального проекта в 2022 году достигнуты следующие результаты:

- 900 мастерских – организаций, осуществляющих образовательную деятельность по образовательным программам среднего профессионального образования, были оснащены материально-технической базой, соответствующей современным требованиям (соответствует плану);
- создано 15 центров опережающей профессиональной подготовки (соответствует плану);
- 5 085 преподавателей и мастеров производственного обучения прошли повышение квалификации (соответствует плану);
- проведен национальный чемпионат профессионального мастерства для людей с инвалидностью «Абилимпикс»;
- проведено 714 тренировок членов национальной сборной, тренеров экспертов и конкурсантов в целях участия в чемпионатах по профессиональному мастерству, проводимых международной организацией «WorldSkills International».

Уровень исполнения расходов федерального бюджета на реализацию *федерального проекта «Социальная активность»* в 2022 году составил 99,9%.

В рамках федерального проекта в 2022 году достигнуты следующие результаты:

- реализованы 7 мероприятий по различным направлениям добровольчества (волонтерства) (соответствует плану);
- в 30 регионах – победителях всероссийского конкурса лучших региональных практик поддержки волонтерства «Регион добрых дел» реализованы

практики поддержки волонтерства (соответствует плану);

- зарегистрированными пользователями платформы ДОБРО.РФ стали более 4,3 млн человек, оказано более 15,6 млн часов добровольческой деятельности (план – 2,9 млн человек);
- 60 тыс. граждан вовлечены в социально-значимые проекты, связанные с осуществлением деятельности, направленной на решение социальных вопросов (соответствует плану);
- функционируют 626 центров поддержки добровольчества по всей стране (400 на базе вузов, 85 ресурсных центров добровольчества, 84 региональных клуба #МЫВМЕСТЕ, 57 центров «серебряного» добровольчества).

Уровень исполнения расходов федерального бюджета на реализацию *федерального проекта «Социальные лифты для каждого»* в 2022 году составил 100,0%.

В рамках федерального проекта в 2022 году достигнуты следующие результаты:

- обеспечено проведение 19 конкурсов в целях предоставления гражданам возможностей для профессионального и карьерного роста (план – 15 конкурсов), в которых приняли участие более 663 тыс. человек (соответствует плану);
- создана и функционирует онлайн-платформа системы профессиональных конкурсов в целях предоставления гражданам возможностей для профессионального и карьерного роста (соответствует плану);
- обеспечено проведение Всероссийской олимпиады студентов «Я – профессионал» (соответствует плану);
- обеспечена организация и проведение конкурса управленцев «Лидеры России», в рамках которого проведено два оценочных мероприятия – финал трека «Международный» с количеством участников 70 человек и суперфинал конкурса с количеством участников 297 человек.

Уровень исполнения расходов федерального бюджета на реализацию *федерального проекта «Патриотическое воспитание»* в 2022 году составил 98,9%.

В рамках федерального проекта в 2022 году достигнуты следующие результаты:

- в общеобразовательных организациях введены 8 802 ставки советников директора по воспитанию и взаимодействию с детскими общественными объединениями и обеспечена их деятельность (соответствует плану);
- 11 432 государственные и муниципальные общеобразовательные организации, в том числе

структурные подразделения указанных организаций, оснащены государственными символами Российской Федерации (соответствует плану);

- в 14 действующих исторических парках «Россия – моя история» обновлено экспозиционное оборудование (соответствует плану);
- порядка 3,5 млн детей вовлечены в общероссийскую общественно-государственную детско-юношескую организацию «Российское движение школьников» (нарастающим итогом с 2021 года, план – 2,0 млн детей);
- разработан и реализуется комплекс мер, направленных на развитие системы гражданского и патриотического воспитания учащихся общеобразовательных организаций, в рамках которого трудоустроено 20,9 тыс. специалистов, осуществляющих воспитательную деятельность (19 339 советников, 1 541 муниципальный координатор и 45 региональных координаторов) (план – 19,3 тыс. специалистов);
- свыше 2,2 млн молодых людей приняли участие в мероприятиях, направленных на развитие системы межпоколенческого взаимодействия и обеспечения преемственности поколений, поддержки общественных инициатив и проектов, направленных на гражданское и патриотическое воспитание детей и молодежи (плановый показатель – 550,0 тыс. человек);
- проведен всероссийский конкурс «Большая перемена», участниками которого стали более 518,3 тыс. человек (план – 510 тыс. человек).

Уровень исполнения расходов федерального бюджета на реализацию *федерального проекта «Развитие системы поддержки молодежи («Молодежь России»)»* в 2022 году составил 96,0%.

В рамках федерального проекта в 2022 году достигнуты следующие результаты:

- проведены 8 образовательных заездов для молодых деятелей культуры и искусств «Таврида» в составе Арт-кластера «Таврида», участниками которых стали 4 407 человек (план – 3 500 человек);
- организован и проведен фестиваль «Таврида. АРТ», знакомящий жителей страны с 45 тыс. новых молодых талантов в области культуры и искусства по различным направлениям (соответствует плану);
- завершены строительные-монтажные работы по созданию и эксплуатации подмосковного образовательного молодежного центра «Мастерская управления «Сенеж»;
- проведено 6 мероприятий мониторинга распространения в информационно-телекоммуникационных сетях информации, склоняющей или

иным способом побуждающей детей к совершению действий, представляющих угрозу их жизни и здоровью, а также жизни и здоровью иных лиц (соответствует плану);

- организованы и проведены 43 мероприятия по просветительской деятельности экспертов, деятелей науки и культуры, выдающихся ученых, спортсменов, общественных и государственных деятелей и представителей бизнес-сообщества в субъектах Российской Федерации (план – 12 мероприятий);
- организован и проведен всероссийский студенческий конкурс «Твой ход», в котором приняли участие свыше 319 тыс. человек (план – 300 тыс. человек);
- 3 054 молодежные инициативы получили грантовую поддержку из федерального бюджета на общую сумму 2,5 млрд рублей (план – 2 300 грантов);
- в рамках Всероссийской программы проведено 36 мероприятий по развитию молодежного предпринимательства (соответствует плану);
- введен в эксплуатацию центр знаний «Машук» в г. Пятигорске (Ставропольский край).

5.3.4. Национальный проект «Жилье и городская среда»

Уровень исполнения расходов федерального бюджета на реализацию национального проекта «Жилье и городская среда» в 2022 году составил 99,9%.

Уровень исполнения расходов федерального бюджета на реализацию федерального проекта «Жилье» в 2022 году составил 99,6%.

В рамках федерального проекта в 2022 году достигнуты следующие показатели и результаты:

- введено 102,7 млн кв. м жилья, что составляет 128,4% от запланированного показателя (план – 80,0 млн кв. м);
- реализовано 185 проектов (план – 185 проектов) по развитию территорий, расположенных в границах населенных пунктов, предусматривающих строительство жилья, с общим объемом введенного жилья 9,3 тыс. кв. м (план – 8,9 тыс. кв. м);
- актуализировано 248 и принято 144 новых нормативно-технических документа для внедрения передовых технологий и установления ограничения на использование устаревших технологий в проектировании и строительстве (нарастающим итогом с 2019 года);
- обеспечено массовое индустриальное строительство объектов индивидуального жилищного

строительства объемом 0,3 млн кв. м (план – 0,1 млн кв. м).

Уровень исполнения расходов федерального бюджета на реализацию федерального проекта «Формирование комфортной городской среды» в 2022 году составил 100,0%.

В рамках федерального проекта в 2022 году достигнуты следующие результаты:

- завершены работы по благоустройству 55 383 мест массового отдыха населения (городских парков), общественных территорий (набережные, центральные площади, парки) (план – 53 931 территории нарастающим итогом с 2019 года);
- реализовано 147 проектов победителей Всероссийского конкурса лучших проектов создания комфортной городской среды среди малых городов и исторических поселений (план – 160 проектов).

Уровень исполнения расходов федерального бюджета на реализацию федерального проекта «Обеспечение устойчивого сокращения непригодного для проживания жилищного фонда» в 2022 году составил 100,0%.

В рамках федерального проекта в 2022 году расселено порядка 195,6 тыс. человек (план – 115,7 тыс. человек) из более 3 173,7 тыс. кв. м (план – 1 959,8 тыс. кв. м).

Уровень исполнения расходов федерального бюджета на реализацию федерального проекта «Чистая вода» в 2022 году составил 99,8%.

В рамках федерального проекта в 2022 году достигнуты следующие показатели и результаты:

- завершено строительство и реконструкция (модернизация) 363 объектов питьевого водоснабжения и водоподготовки, предусмотренных региональными программами (план – 320 объектов);
- 87,8% населения Российской Федерации обеспечено качественной питьевой водой из систем централизованного водоснабжения (план – 87,6%);
- 94,3% городского населения Российской Федерации обеспечено качественной питьевой водой из систем централизованного водоснабжения (план – 94,1%).

5.3.5. Национальный проект «Экология»

Уровень исполнения расходов федерального бюджета на реализацию национального проекта «Экология» в 2022 году составил 99,7%.

Уровень исполнения расходов федерального бюджета на реализацию *федерального проекта «Чистая страна»* в 2022 году составил 99,5%.

В рамках федерального проекта в 2022 году достигнуты следующие показатели и результаты:

- ликвидированы 16 несанкционированных свалок в границах городов (план – 15 свалок);
- ликвидированы 8 наиболее опасных объектов накопленного вреда окружающей среде (соответствует плану).

Уровень исполнения расходов федерального бюджета на реализацию *федерального проекта «Комплексная система обращения с твердыми коммунальными отходами»* в 2022 году составил 99,8%.

В рамках федерального проекта в 2022 году достигнуты следующие результаты:

- доля направленных на захоронение твердых коммунальных отходов, в том числе прошедших обработку (сортировку), в общей массе образованных твердых коммунальных отходов – 81,4% (план – 92,4%);
- субъектами Российской Федерации закуплены 91,1 тыс. контейнеров для раздельного накопления твердых коммунальных отходов, устанавливаемых на контейнерные площадки (план – 77,8 тыс. контейнеров).

Уровень исполнения расходов федерального бюджета на реализацию *федерального проекта «Инфраструктура для обращения с отходами I–II классов опасности»* в 2022 году составил 100,0%.

В рамках федерального проекта в 2022 году в части создания производственно-технических комплексов по обработке, утилизации и обезвреживанию отходов I и II классов опасности на базе имущественных комплексов объектов по уничтожению химического оружия были реализованы следующие мероприятия:

- проводились работы нулевого цикла (разработка котлована, устройство фундаментов с обратной засыпкой), началось строительство новых зданий на производственно-техническом комплексе (далее – ПТК) «Горный»;
- поставлено оборудование по обработке, утилизации и обезвреживанию отходов I и II классов опасности на ПТК «Горный» и ПТК «Щучье».

Уровень исполнения расходов федерального бюджета на реализацию *федерального проекта «Чистый воздух»* в 2022 году составил 100,0%.

В рамках федерального проекта в 2022 году достигнуты следующие результаты:

- снижен совокупный объем выбросов загрязняющих веществ в атмосферный воздух за отчетный

год на 0,30% (нарастающим итогом с 2021 года, план – 0,35%);

- ФГАУ «Российский фонд технологического развития» выдано 8 целевых займов на финансирование проектов промышленных предприятий, направленных на реализацию мероприятий по снижению выбросов загрязняющих веществ в атмосферный воздух в промышленных центрах России, включая города Братск, Красноярск, Липецк, Магнитогорск, Медногорск, Нижний Тагил, Новокузнецк, Норильск, Омск, Челябинск, Череповец и Читу (нарастающим итогом с 2022 года, план – 1 целевой займ);
- модернизированы 63 государственные наблюдательные сети за загрязнением атмосферного воздуха (нарастающим итогом с 2021 года, план – 67 государственных наблюдательных сетей).

Уровень исполнения расходов федерального бюджета на реализацию *федерального проекта «Оздоровление Волги»* в 2022 году составил 99,9%.

В рамках федерального проекта в 2022 году достигнуты следующие результаты:

- обеспечена экологическая реабилитация 1 тыс. га водных объектов Нижней Волги (нарастающим итогом с 2019 года, план – 0,98 тыс. га);
- обеспечена расчистка 58,85 км участков водных объектов (план – 54,99 км);
- обеспечено сокращение отведения в р. Волгу загрязненных сточных вод на 0,27 куб. км путем завершения работ по строительству, реконструкции (модернизации) очистных сооружений (план – 0,22 куб. км);
- обеспечена ликвидация 1 объекта накопленного вреда окружающей среде и изоляция источников накопленного вреда окружающей среде, представляющих угрозу р. Волге (соответствует плану).

Уровень исполнения расходов федерального бюджета на реализацию *федерального проекта «Сохранение озера Байкал»* в 2022 году составил 99,2%.

В рамках федерального проекта в 2022 году достигнуты следующие результаты:

- 92,0% Байкальской природной территории охвачено государственным экологическим мониторингом (план – 87,0%);
- техническая готовность 5 объектов очистных сооружений в субъектах Российской Федерации составляет более 60%;
- снижена на 28,9 га общая площадь территорий, подвергшихся высокому и экстремально высокому загрязнению и оказывающих воздействие на оз. Байкал (план – 16,2 га).

Уровень исполнения расходов федерального бюджета на реализацию *федерального проекта «Сохранение уникальных водных объектов»* в 2022 году составил 98,8%.

В рамках федерального проекта в 2022 году достигнуты следующие результаты:

- осуществлено привлечение 1,3 млн человек к мероприятиям по очистке от мусора берегов водных объектов (план – 0,8 млн человек);
- проведены мероприятия по восстановлению и улучшению экологического состояния 4 389,4 га озер и водохранилищ (план – 3 800 га);
- улучшено экологическое состояние 159,4 км гидрографической сети (план – 151,3 км).

Уровень исполнения расходов федерального бюджета на реализацию *федерального проекта «Сохранение биологического разнообразия и развитие экологического туризма»* в 2022 году составил 100,0%.

В рамках федерального проекта в 2022 году достигнуты следующие результаты:

- проведено 16 мероприятий по организационно-техническому обеспечению деятельности особо охраняемых природных территорий (нарастающим итогом с 2021 года, соответствует плану);
- созданы 17 особо охраняемых природных территорий (нарастающим итогом с 2021 года, соответствует плану).

Уровень исполнения расходов федерального бюджета на реализацию *федерального проекта «Сохранение лесов»* в 2022 году составил 100,0%.

В рамках федерального проекта в 2022 году достигнуты следующие результаты:

- увеличена площадь лесовосстановления на 132,5 тыс. га;
- площадь лесовосстановления и лесоразведения составила 4 876,2 тыс. га (план – 4 600 тыс. га);
- ущерб от лесных пожаров составляет 7,1 млрд рублей (план – 16,0 млрд рублей);
- площадь погибших лесных насаждений составила 62,19 тыс. га (план – 245 тыс. га).

5.3.6. Национальный проект «Безопасные качественные дороги»

Уровень исполнения расходов федерального бюджета на реализацию *национального проекта «Безопасные качественные дороги»* в 2022 году составил 99,9%.

Уровень исполнения расходов федерального бюджета на реализацию *федерального проекта «Региональная и местная дорожная сеть»* в 2022 году составил 99,9%.

В рамках федерального проекта в 2022 году достигнуты следующие результаты:

- осуществлено строительство и реконструкция автомобильных дорог регионального или межмуниципального, местного значения протяженностью 16,8 тыс. км (соответствует плану);
- протяженность объектов, введенных в эксплуатацию, – 16 593,3 км (план – 16 819,1 км);
- общая протяженность искусственных дорожных сооружений на автомобильных дорогах регионального или межмуниципального и местного значения, приведенных в нормативное состояние, составляет 30 112,2 пог. м.

Уровень исполнения расходов федерального бюджета на реализацию *федерального проекта «Общесистемные меры развития дорожного хозяйства»* в 2022 году составил 99,7%.

В рамках федерального проекта в 2022 году с субъектами Российской Федерации продолжены работы по внедрению интеллектуальных транспортных систем, предусматривающих автоматизацию процессов управления дорожным движением в городских агломерациях, включающих города с населением свыше 300 тыс. человек.

Уровень исполнения расходов федерального бюджета на реализацию *федерального проекта «Безопасность дорожного движения»* в 2022 году составил 96,8%.

В рамках федерального проекта в 2022 году достигнуты следующие результаты:

- подразделения, осуществляющие контрольные и надзорные функции в области обеспечения безопасности дорожного движения, оснащены 4,58 тыс. специальных технических средств измерений, используемых для контроля за безопасностью при эксплуатации автомобильных дорог (план – 2,08 тыс. единиц);
- созданы (модернизированы) 2 системы комплексной автоматизации контрольно-надзорной деятельности (соответствует плану);
- приобретены 1 250 единиц специальных технических средств измерения, используемых для контроля за безопасностью при эксплуатации транспортных средств (соответствует плану).

Уровень исполнения расходов федерального бюджета на реализацию *федерального проекта «Автомобильные дороги Минобороны России»* в 2022 году составил 100,0%.

В рамках федерального проекта в 2022 году увеличена протяженность автомобильных дорог, соответствующих нормативным требованиям на 53%, или 1 306,97 км (соответствует плану).

Уровень исполнения расходов федерального бюджета на реализацию *федерального проекта «Развитие федеральной магистральной сети»* в 2022 году составил 99,99%.

В рамках федерального проекта в 2022 году достигнуты следующие результаты:

- осуществлено строительство и реконструкция федеральных автомобильных дорог Росавтодора протяженностью 231,9 км (план – 207,7 км);
- построены и реконструированы федеральные автомобильные дороги, переданные в доверительное управление Государственной компании «Российские автомобильные дороги» протяженностью 72,75 км (соответствует плану).

Уровень исполнения расходов федерального бюджета на реализацию *федерального проекта «Развитие общественного транспорта»* в 2022 году составил 99,2%.

В рамках федерального проекта в 2022 году поставлено 623 транспортных средства (автобусы, трамваи и троллейбусы) в целях обновления подвижного состава наземного общественного пассажирского транспорта в городских агломерациях (план – 603 транспортных средства).

5.3.7. Национальный проект «Производительность труда»

Уровень исполнения расходов федерального бюджета на реализацию *национального проекта «Производительность труда»* в 2022 году составил 99,9%.

Уровень исполнения расходов федерального бюджета на реализацию *федерального проекта «Системные меры по повышению производительности труда»* в 2022 году составил 99,9%.

В рамках федерального проекта в 2022 году достигнуты следующие результаты:

- 738 сервисов по повышению производительности труда «Цифровой экосистемы производительности» внедрены на предприятиях – участниках национального проекта (план – 650 сервисов);
- 2,3 тыс. управленческих кадров, вовлеченных в реализацию национального проекта, прошли профессиональную переподготовку (план – 2,2 тыс. человек);
- 123 предприятиям – участникам национального проекта оказана акселерационная поддержка по развитию экспортного потенциала (план – 120 предприятий);
- 1 233 работника предприятий – участников национального проекта обучены с использованием

инфраструктуры «Ворлдскиллс» (план – 1 214 человек);

- 1 000 человек подтвердили квалификацию рационализатора и были сертифицированы по стандартам «Ворлдскиллс» (соответствует плану).

Уровень исполнения расходов федерального бюджета на реализацию *федерального проекта «Адресная поддержка повышения производительности труда на предприятиях»* в 2022 году составил 99,9%.

В рамках федерального проекта в 2022 году достигнуты следующие результаты:

- 883 проекта по повышению производительности труда на предприятиях-участниках национального проекта реализованы по направлению «Бережливое производство» с помощью созданной региональной инфраструктуры обеспечения повышения производительности труда (план – 796 проектов);
- созданы потоки-образцы (оптимизированы производственные/вспомогательные процессы) на предприятиях – участниках национального проекта:
 - под региональным управлением (совместно с экспертами региональных центров компетенций в сфере производительности труда) – 839 потоков-образцов (план – 13 потоков-образцов);
 - под федеральным управлением (совместно с экспертами Федерального центра компетенций в сфере производительности труда) – 252 потоков-образцов (план – 215 потоков-образцов).

5.3.8. Национальный проект «Наука и университеты»

Уровень исполнения расходов федерального бюджета на реализацию *национального проекта «Наука и университеты»* в 2022 году составил 99,9%.

Уровень исполнения расходов федерального бюджета на реализацию *федерального проекта «Развитие интеграционных процессов в сфере науки, высшего образования и индустрии»* в 2022 году составил 99,8%.

В рамках федерального проекта в 2022 году достигнуты следующие результаты:

- обеспечена поддержка программ развития 115 образовательных организаций высшего образования с целью формирования группы университетов – национальных лидеров для формирования научного, технологического и кадрового обеспечения экономики и социальной сферы,

повышения глобальной конкурентоспособности системы высшего образования и содействия региональному развитию (Программа «ПРИОРИТЕТ-2030») (план – 102 организации);

- реализованы 52 комплексных проекта по созданию высокотехнологичных производств в кооперации вузов, научных учреждений и производственных предприятий (план – 10 проектов).

Уровень исполнения расходов федерального бюджета на реализацию *федерального проекта «Развитие масштабных научных и научно-технологических проектов по приоритетным исследовательским направлениям»* в 2022 году составил 99,8%.

В рамках федерального проекта в 2022 году достигнуты следующие результаты:

- выполнена 41 морская экспедиция на научно-исследовательских судах (план – 36 морских экспедиций);
- оказана государственная поддержка 37 мероприятиям в части развития генетических технологий (нарастающим итогом с 2021 года, план – 25 мероприятий);
- обеспечена государственная поддержка 3 программ создания и развития центров геномных исследований мирового уровня (консорциумов), выполняющих исследования и разработки по актуальным направлениям развития геномных исследований с участием российских и зарубежных ведущих ученых (нарастающим итогом с 2021 года, соответствует плану);
- оказана государственная поддержка 20 мероприятиям в области синхротронных и нейтронных исследований (разработок) (нарастающим итогом с 2021 года, соответствует плану);
- созданы 35 селекционно-семеноводческих и селекционно-племенных центров в области сельского хозяйства для создания и внедрения в агропромышленный комплекс современных технологий на основе собственных разработок научных и образовательных организаций (нарастающим итогом с 2021 года, соответствует плану);
- созданы и поддержаны 24 центра Национальной технологической инициативы (нарастающим итогом с 2021 года, соответствует плану);
- обеспечена государственная поддержка создания и развития 11 региональных научно-образовательных математических центров (соответствует плану).

Уровень исполнения расходов федерального бюджета на реализацию *федерального проекта «Развитие инфраструктуры для научных исследований и подготовки кадров»* в 2022 году составил 100,0%.

В рамках федерального проекта в 2022 году достигнуты следующие результаты:

- обновлена приборная база ведущих организаций на уровне 292,1 тыс. рублей на человека, повышен уровень технической вооруженности сектора исследований и разработок (соответствует плану);
- завершено создание уникальной научной установки класса «мегасайенс» ЦКП «СКИФ» с 6 экспериментальными станциями;
- частичная (35%) техническая готовность секций корпуса двух новых современных научно-исследовательских судна неограниченного района плавания;
- продолжены начатые в 2019 году международные научные исследования на уникальной научной установке класса «мегасайенс» – Международный центр нейтронных исследований на базе высокопоточного реактора ПИК, начаты мероприятия по обновлению приборов и оборудования высокопоточного реактора ПИК;
- осуществлено строительство и произведена реконструкция 192 691,7 кв. м инфраструктуры образовательных организаций высшего образования и научных организаций (нарастающим итогом с 2021 года, план – 190 879,0 кв. м).

Уровень исполнения расходов федерального бюджета на реализацию *федерального проекта «Развитие человеческого капитала в интересах регионов, отраслей и сектора исследований и разработок»* в 2022 году составил 100,0%.

В рамках федерального проекта в 2022 году достигнуты следующие результаты:

- созданы 35 лабораторий мирового уровня под руководством ведущих ученых с мировым именем, в том числе соотечественников, проживающих за рубежом (план – 30 лабораторий);
- поддержано 1 818 научных проектов по приоритетам научно-технологического развития, в том числе под руководством молодых перспективных исследователей (план – 1 300 проектов);
- созданы 240 новых лабораторий, в том числе под руководством молодых перспективных исследователей (план – 150 лабораторий);
- 6 507 аспирантам предоставлены гранты на реализацию 1 845 научных и научно-технологических проектов (нарастающим итогом с 2021 года, план – 5 000 человек).

5.3.9. Национальная программа «Цифровая экономика Российской Федерации»

Уровень исполнения расходов федерального бюджета на реализацию *национальной програм-*

мы «Цифровая экономика Российской Федерации» в 2022 году составил 92,6%.

Уровень исполнения расходов федерального бюджета на реализацию *федерального проекта «Нормативное регулирование цифровой среды»* в 2022 году составил 74,3%.

В рамках федерального проекта в 2022 году подготовлены и направлены в федеральные органы исполнительной власти проекты 115 нормативных правовых актов, концепций и документов национальной системы стандартизации, одобренные решениями Рабочей группы по нормативному регулированию АНО «Цифровая экономика», а также заключения на поступившие проекты нормативных правовых актов в федеральные органы исполнительной власти и/или в АНО «Цифровая экономика» (нарастающим итогом по отношению к предыдущему финансовому году) (соответствует плану).

Уровень исполнения расходов федерального бюджета на реализацию *федерального проекта «Информационная инфраструктура»* в 2022 году составил 99,7%.

В рамках федерального проекта в 2022 году достигнуты следующие результаты:

- обеспечено присоединение к единой сети электросвязи Российской Федерации и снижение стоимости доступа к сети Интернет для абонентов на территории округа с использованием волоконно-оптических линий связи на территории Чукотского автономного округа;
- обеспечен защищенный доступ к государственным, муниципальным и иным информационным системам, а также к сети Интернет для отдельных категорий социально значимых объектов с использованием единой сети передачи данных в количестве 11 580 единиц (соответствует плану);
- 9 161 государственная (муниципальная) образовательная организация, реализующая программы общего образования, обеспечена ИТ-инфраструктурой для безопасного доступа к государственным, муниципальным и иным информационным системам, а также к сети Интернет (план – 9 036 зданий);
- обеспечено развитие, поддержание и эксплуатация инфраструктуры российского государственного сегмента сети Интернет (сеть RSNNet) со скоростью 40 Гбит/с (соответствует плану);
- 75 571 социально значимый объект обеспечен широкополосным доступом к сети Интернет (соответствует плану);

– 368 военных комиссариатов обеспечено широкополосным доступом к сети Интернет (соответствует плану).

Уровень исполнения расходов федерального бюджета на реализацию *федерального проекта «Кадры для цифровой экономики»* в 2022 году составил 99,5%.

В рамках федерального проекта в 2022 году достигнуты следующие результаты:

- проведено обучение 11 850 государственных (муниципальных) служащих и работников учреждений компетенциям в сфере цифровой трансформации государственного и муниципального управления (соответствует плану);
- 25,5 тыс. человек прошли обучение по дополнительным образовательным программам с использованием мер государственной поддержки для получения новых и востребованных на рынке труда цифровых компетенций на базе АНО «Университет Национальной технологической инициативы 2035» (план – 25 тыс. человек);
- проведено повышение квалификации 18,3 тыс. преподавателей высшего и среднего профессионального образования по новым программам для ИТ-специальностей и различных предметных отраслей на базе АНО ВО «Университет «Иннополис» (план – 17,9 тыс. преподавателей);
- 43,7% образовательных организаций, реализующих программы начального общего, основного общего, среднего общего и среднего профессионального образования, предоставлен онлайн-доступ к цифровым образовательным ресурсам и сервисам на базе АНО ВО «Университет «Иннополис» (соответствует плану).

Уровень исполнения расходов федерального бюджета на реализацию *федерального проекта «Информационная безопасность»* в 2022 году составил 99,9%.

В рамках федерального проекта в 2022 году достигнуты следующие результаты:

- создан и обеспечено функционирование технологического центра исследования безопасности операционных систем, созданных на базе ядра Linux;
- создана и обеспечено функционирование и развитие системы обеспечения соблюдения операторами связи требований при оказании услуг связи и услуг по пропуску трафика в сети связи общего пользования;
- создана распределенная система управления и мониторинга информационной безопасности российского государственного сегмента сети Интернет с высокой производительностью;

стью системы очистки трафика со скоростью 40 Гбит/с (соответствует плану);

- создан и функционирует центр мониторинга информационной безопасности, в результате чего среднее время устранения инцидентов информационной безопасности в системах специального информационного и технологического обеспечения высших органов государственной власти составляет порядка 36 часов (соответствует плану);
- создан отраслевой центр Государственной системы обнаружения, предупреждения и ликвидации последствий компьютерных атак (ГосСОПКА) и включение его в систему автоматизированного обмена информацией об актуальных киберугрозах (соответствует плану);
- создан национальный удостоверяющий центр для обеспечения устойчивости взаимодействия устройств в российском сегменте сети Интернет.

Уровень исполнения расходов федерального бюджета на реализацию *федерального проекта «Цифровые технологии»* в 2022 году составил 100,0%.

В рамках федерального проекта в 2022 году достигнуты следующие результаты:

- разработаны 16 прототипов квантовых процессоров в соответствии с мероприятиями дорожной карты «Квантовые вычисления» (соответствует плану);
- разработан системный проект по производству высокотехнологичной телекоммуникационной продукции для сетей связи 5G/IMT-2020 и обеспечен ее серийный выпуск;
- обеспечено создание 440 квантовых сетей в соответствии с мероприятиями дорожной карты «Квантовые коммуникации» (план — 400 условных единиц);
- Российским фондом развития информационных технологий поддержаны 68 проектов по разработке и внедрению российских решений в сфере ИТ (план — 41 проект);
- обеспечено льготное кредитование 148 проектов по цифровой трансформации, реализуемых на основе российских решений в сфере ИТ (нарастающим итогом с 2020 года, план — 110 проектов);
- фондом «Сколково» обеспечено первое масштабное внедрение 10 российских решений в сфере ИТ (план — 6 решений);
- фондом содействия инновациям поддержаны 350 проектов малых предприятий по разработке, применению и коммерциализации российских цифровых решений (план — 255 проектов).

Уровень исполнения расходов федерального бюджета на реализацию *федерального проекта «Цифровое государственное управление»* в 2022 году составил 96,9%.

В рамках федерального проекта в 2022 году достигнуты следующие результаты:

- обеспечено функционирование цифровой платформы Росреестра, информационных систем и информационно-технологической инфраструктуры МВД России для организации межведомственного обмена в режиме онлайн, информационной системы и информационно-технологической инфраструктуры по контролю за оборотом оружия и управлению охраняемыми услугами на базе отечественных технологий, отраслевой цифровой платформы «Цифровой лес», на основе которых обеспечено оказание электронных услуг на Едином портале государственных и муниципальных услуг;
- обеспечено предоставление цифровых сервисов для участников избирательного процесса;
- создана государственная информационная система обеспечения градостроительной деятельности Российской Федерации (план — 3 условные единицы);
- создана отечественная цифровая платформа сбора, обработки, хранения и распространения данных дистанционного зондирования Земли из космоса, обеспечивающая потребности граждан, бизнеса и власти, обеспечена реализация проекта «Цифровая земля»;
- обеспечено оказание услуг по формированию и предоставлению информационно-телекоммуникационных сервисов, включая создание, развитие, эксплуатацию цифровых платформ и систем (в том числе на основе единой цифровой платформы Российской Федерации «ГосТех»), функционирующих на основе единых облачных решений и инфраструктуры для органов государственной власти (государственных органов), органов местного самоуправления, государственных внебюджетных фондов, государственных академий наук и государственных (муниципальных) учреждений;
- созданы цифровые сервисы по 3 направлениям: создание цифровой платформы оценки налогоплательщиков на основании данных ФНС России (Распределенный реестр), создание сервиса предоставления банками сведений по начисленным процентам на банковские вклады физических лиц, создание единого государственного реестра арбитражных управляющих (ЕГРАУ) (соответствует плану).

Уровень исполнения расходов федерального бюджета на реализацию *федерального проекта «Искусственный интеллект»* в 2022 году составил 97,0%.

В рамках федерального проекта в 2022 году достигнуты следующие результаты:

- осуществлена грантовая поддержка 412 малых предприятий по разработке, применению и коммерциализации продуктов, сервисов и/или решений с использованием технологий искусственного интеллекта, разработчиков открытых библиотек в сфере искусственного интеллекта по акселерации проектов с применением искусственного интеллекта (план – 346 единиц);
- поддержано 6 исследовательских центров в сфере искусственного интеллекта, в том числе в области «сильного» искусственного интеллекта, систем доверенного искусственного интеллекта и этических аспектов применения искусственного интеллекта (соответствует плану).

Уровень исполнения расходов федерального бюджета на реализацию *федерального проекта «Развитие кадрового потенциала ИТ-отрасли»* в 2022 году составил 98,3%.

В рамках федерального проекта в 2022 году достигнуты следующие результаты:

- 110,12 тыс. обучающихся обеспечена возможность повышения квалификации на «цифровой кафедре» образовательной организации высшего образования – участника программы стратегического академического лидерства «Приоритет-2030» посредством получения дополнительной квалификации по ИТ-профилю (план – 80,2 тыс. обучающихся);
- 130,4 тыс. талантливых школьников 8–11 классов предоставлена возможность прохождения дополнительного двухлетнего курса обучения современным языкам программирования на базе автономной некоммерческой организации «Университет Национальной технологической инициативы 2035» (план – 100 тыс. человек).

Уровень исполнения расходов федерального бюджета на реализацию *федерального проекта «Обеспечение доступа в интернет за счет развития спутниковой связи»* в 2022 году составил 10,5%.

Низкое кассовое исполнение обусловлено тем, что финансовое обеспечение мероприятий осуществляется посредством казначейского обеспечения обязательств («аккредитива») на полную стоимость реализации мероприятия. Таким образом, исполнение денежных обязательств происходит по факту выполненных работ, оказанных услуг, поставленных товаров в течение всего периода реализации мероприятия.

В рамках федерального проекта в 2022 году утверждено тактико-техническое задание на опытно-конструкторские работы по созданию серии космических аппаратов «Экспресс-РВ» и заключен договор на выполнение опытно-конструкторских работ по созданию космического комплекса высокоэллиптической системы обеспечения широкополосного спутникового доступа к сети Интернет в труднодоступной и удаленной местности.

5.3.10. Национальный проект «Культура»

Уровень исполнения расходов федерального бюджета на реализацию *национального проекта «Культура»* в 2022 году составил 99,9%.

Уровень исполнения расходов федерального бюджета на реализацию *федерального проекта «Культурная среда»* в 2022 году составил 99,8%.

В рамках федерального проекта в 2022 году достигнуты следующие результаты:

- 310 образовательных учреждений в сфере культуры (детские школы искусств по видам искусств и училищ) оснащены музыкальными инструментами, оборудованием и учебными материалами (план – 309 учреждений);
- 102 кинозала оснащены современным оборудованием в населенных пунктах с численностью населения до 500 тыс. человек, в которых обеспечен прокат российских фильмов (план – 100 кинозалов);
- 239 муниципальных библиотек переоснащены по модельному стандарту (соответствует плану);
- обеспечено завершение работ по реновации 1 федеральной (соответствует плану) и 3 региональных (план – 2 организации) организаций отрасли культуры;
- реконструированы и (или) капитально отремонтированы 194 региональные и муниципальные детские школы искусств (план – 188 детских школ искусств);
- приобретено 80 передвижных многофункциональных культурных центров (автоклубов) для обслуживания сельского населения (план – 79 центров);
- реконструированы и (или) капитально отремонтированы 9 региональных и муниципальных театров юного зрителя и театров кукол (соответствует плану);
- технически оснащены 117 региональных и муниципальных музеев (соответствует плану);
- 343 культурно-досуговые организации построены (реконструированы) и (или) капитально от-

ремонтированы в сельской местности (план – 317 организаций);

– реконструированы и капитально отремонтированы 34 муниципальных музея (план – 31 музей).

Уровень исполнения расходов федерального бюджета на реализацию *федерального проекта «Творческие люди»* в 2022 году составил 100,0%.

В рамках федерального проекта в 2022 году достигнуты следующие результаты:

– проведено 59 культурно-просветительских программ для школьников (план – 87 программ);

– вручены гранты 20 лучшим лауреатам Фестиваля любительских творческих коллективов (соответствует плану);

– проведено 5 фестивалей детского творчества всех жанров (соответствует плану);

– проведено 8 выставочных проектов федеральных и региональных музеев в субъектах Российской Федерации (соответствует плану);

– реализовано 184 творческих проекта некоммерческих организаций, направленных на укрепление российской гражданской идентичности на основе духовно-нравственных и культурных ценностей народов Российской Федерации, включая мероприятия, направленные на популяризацию русского языка и литературы, народных художественных промыслов и ремесел (план – 100 проектов);

– реализовано 10 всероссийских и международных творческих проектов некоммерческих организаций в области музыкального, театрального и изобразительного искусства (соответствует плану);

– Национальный молодежный симфонический оркестр провел 49 концертов, из них 20 концертов в городах Омск, Воронеж, Оренбург, Самара, Тольятти, ФТ Сириус (г. Сочи), Санкт-Петербург, Иркутск, Владивосток, Хабаровск, Салехард;

– оказана государственная поддержка 1 000 лучших сельских учреждений культуры (соответствует плану) и 1 000 лучших работников сельских учреждений культуры (соответствует плану);

– на территории 5 субъектов Российской Федерации проведены военно-исторические лагеря (соответствует плану);

– создано 30 памятных мест, связанных с военной историей России (соответствует плану).

Уровень исполнения расходов федерального бюджета на реализацию *федерального проекта «Цифровая культура»* в 2022 году составил 100,0%.

В рамках федерального проекта в 2022 году достигнуты следующие результаты:

– оцифрованы 5 005 штук фильмовых материалов на цифровых носителях Госфильмофонда России (план – 5 000 штук);

– обеспечено 1 417 млн просмотров контента в информационно-телекоммуникационной сети Интернет, направленного на укрепление гражданской идентичности и духовно-нравственных ценностей среди молодежи (план – 730 млн просмотров);

– поддержано 489 проектов (в том числе долгосрочные, а также в форме грантов) по созданию и размещению государственного контента, направленного на укрепление гражданской идентичности и духовно-нравственных ценностей, в информационно-телекоммуникационной сети Интернет (план – 250 проектов);

– создано 80 виртуальных концертных залов на площадках организаций культуры, в том числе в домах культуры, библиотеках, музеях, для трансляции знаковых культурных мероприятий (соответствует плану).

5.3.11. Национальный проект «Малое и среднее предпринимательство и поддержка индивидуальной предпринимательской инициативы»

Уровень исполнения расходов федерального бюджета на реализацию *национального проекта «Малое и среднее предпринимательство и поддержка индивидуальной предпринимательской инициативы»* в 2022 году составил 94,7%.

Уровень исполнения расходов федерального бюджета на реализацию *федерального проекта «Создание благоприятных условий для осуществления деятельности самозанятыми гражданами»* в 2022 году составил 100,0%.

В рамках федерального проекта в 2022 году достигнуты следующие результаты:

– 598,8 млн рублей микрозаймов по льготной ставке выдано самозанятым гражданам государственными микрофинансовыми организациями (план – 309,8 млн рублей);

– 0,38 млрд рублей составил консолидированный объем финансовой поддержки, включая в том числе финансовую поддержку, оказываемую участниками Национальной гарантийной системы (НГС), предоставленной самозанятым гражданам (соответствует плану);

– 52,2 тыс. самозанятых граждан получили комплекс информационно-консультационных и образовательных услуг, предоставленных организациями инфраструктуры поддержки малого

и среднего предпринимательства и федеральными институтами развития (центрами компетенций) в офлайн- и онлайн-форматах (план – 27,4 тыс. самозанятых граждан).

Уровень исполнения расходов федерального бюджета на реализацию *федерального проекта «Создание условий для легкого старта и комфортного ведения бизнеса»* в 2022 году составил 99,8%.

В рамках федерального проекта в 2022 году достигнуты следующие результаты:

- 9 446 социальных предприятий, включенных в реестр социальных предпринимателей, и субъектов малого и среднего предпринимательства, созданных физическими лицами в возрасте до 25 лет включительно, получили комплекс услуг и (или) финансовую поддержку в виде грантов (план – 4 200 единиц);
- 1 936 субъектов малого и среднего предпринимательства получили в пользование на правах аренды производственные и офисные площади в помещениях (план – 1 000 субъектов МСП).

Уровень исполнения расходов федерального бюджета на реализацию *федерального проекта «Акселерация субъектов малого и среднего предпринимательства»* в 2022 году составил 94,4%.

В рамках федерального проекта в 2022 году достигнуты следующие результаты:

- 49,5 тыс. микрозаймов выдано субъектам МСП за счет обеспечения льготного доступа к заемным средствам государственных микрофинансовых организаций (план – 41,6 тыс. действующих микрозаймов);
- 270,7 млрд рублей финансовой поддержки субъекты МСП получили при гарантийной поддержке региональными гарантийными организациями (план – 106,9 млрд рублей);
- 5 592 крестьянских (фермерских) хозяйства, индивидуальных предпринимателя и сельскохозяйственных потребительских кооператива получили государственную поддержку (план – 4 404 субъекта МСП, нарастающим итогом);
- 118,4 млрд рублей составил объем гарантий и поручительств, предоставленных АО «Корпорация «МСП» российским кредитным организациям в целях обеспечения исполнения обязательств субъектов малого и среднего предпринимательства (план – 101,7 млрд рублей);
- 599,4 млрд рублей составил объем кредитов, выданных уполномоченными банками субъектам малого и среднего предпринимательства, а также физическим лицам, применяющим специальный налоговый режим «Налог на про-

фессиональный доход», по льготной ставке (план – 500 млрд рублей);

- 649 субъектов МСП получили льготный доступ к производственным площадям и помещениям промышленных парков, технопарков в целях создания (развития) производственных и инновационных компаний (план – 517 субъектов МСП, нарастающим итогом);
- 70,4 тыс. субъектам МСП, а также резидентам промышленных парков, технопарков оказаны комплексные услуги на единой площадке региональной инфраструктуры поддержки бизнеса, в том числе федеральными институтами развития (центрами компетенций), по единым требованиям к оказанию поддержки (план – 60,6 тыс. субъектов МСП);
- 3 037 субъектов МСП осуществили экспорт товаров (работ, услуг) при поддержке центров поддержки экспорта (план – 2 516 субъектов МСП-экспортеров);
- 900 малым инновационным компаниям оказана поддержка в целях создания и (или) расширения производства инновационной продукции (соответствует плану).

5.3.12. Национальный проект «Международная кооперация и экспорт»

Уровень исполнения расходов федерального бюджета на реализацию *национального проекта «Международная кооперация и экспорт»* в 2022 году составил 99,6%.

Уровень исполнения расходов федерального бюджета на реализацию *федерального проекта «Промышленный экспорт»* в 2022 году составил 100,0%.

В рамках федерального проекта в 2022 году достигнуты следующие результаты:

- 429,2 млрд рублей составил объем экспорта высокотехнологичной продукции за счет предоставления государственной поддержки в целях реализации корпоративных программ повышения конкурентоспособности (план – 98,4 млрд рублей);
- 396,5 млрд рублей составил объем экспорта промышленной продукции за счет предоставления государственной поддержки в целях компенсации затрат на транспортировку продукции (план – 160 млрд рублей);
- 242,6 млрд рублей составил объем льготных кредитов АО «РОСЭКСИМБАНК» в части реализации экспортных контрактов (план – 199,8 млрд рублей, нарастающим итогом);

- 97,5 млрд рублей составил объем льготных кредитов, предоставленных государственной корпорацией развития «ВЭБ.РФ» для целей обеспечения производства высокотехнологичной продукции, работ и услуг (план – 79,8 млрд рублей);
- 20 опорных лабораторий модернизированы (план – 20 лабораторий, нарастающим итогом).
Уровень исполнения расходов федерального бюджета на реализацию *федерального проекта «Экспорт продукции агропромышленного комплекса»* (далее – АПК) в 2022 году составил 99,9%.

В рамках федерального проекта в 2022 году достигнуты следующие результаты:

- объем льготных кредитов, выданных уполномоченными банками в целях наращивания объемов производства продукции агропромышленного комплекса, составил 593,7 млрд рублей (план – 550,1 млрд рублей, нарастающим итогом);
- в рамках государственной поддержки российских организаций в целях снижения затрат на транспортировку продукции АПК обеспечен экспорт на 5,9 млн т продукции АПК (план – 5,3 млн т);
- введено в эксплуатацию 31,4 тыс. га мелиорируемых земель для выращивания экспортно-ориентированной сельскохозяйственной продукции (план – 4,6 тыс. га);
- осуществлено возмещение части прямых понесенных затрат на создание и (или) модернизацию 3 объектов по переработке сельскохозяйственной продукции (соответствует плану);
- 1 725,28 тыс. тонн составил прирост объема производства масличных культур (соответствует плану);
- завершена реконструкция (строительство), техническое перевооружение 6 объектов мелиоративного комплекса государственной собственности Российской Федерации (нарастающим итогом, соответствует плану).

Уровень исполнения расходов федерального бюджета на реализацию *федерального проекта «Системные меры развития международной кооперации и экспорта»* в 2022 году составил 95,3%.

В рамках федерального проекта в 2022 году достигнуты следующие результаты:

- созданы и введены в эксплуатацию 34 сервиса информационной системы «Одно окно», доступных пользователям-экспортерам (план – 32 сервиса);
- объем поддержанного экспорта за счет экспортных кредитов, выданных коммерческими банками в 2017–2018 годах в целях финансирования экспорта промышленной продукции и продук-

ции АПК, составил 39 273 млн рублей (план – 30 000 млн рублей);

- в 30 субъектах Российской Федерации реализованы разработанные АНО ДПО «Школа экспорта АО «Российский экспортный центр» программы для экспортно ориентированных субъектов предпринимательства в целях формирования компетенций в сфере внешнеэкономической деятельности (соответствует плану);
- 28 организациям возмещена часть затрат, связанных с участием в международных выставочно-ярмарочных мероприятиях (план – 24 организации);
- 17 769 компаний-экспортеров охвачены мерами поддержки экспорта АО «Российский экспортный центр» (план – 9 800 компаний-экспортеров);
- объем финансирования АО «РОСЭКСИМ-БАНК» в рамках кредитования импорта приоритетной продукции в целях обеспечения производственных потребностей российских организаций составил 9,1 млрд рублей (план – 7,7 млрд рублей).

5.3.13. Комплексный план модернизации и расширения магистральной инфраструктуры

Уровень исполнения расходов федерального бюджета на реализацию *Комплексного плана модернизации и расширения магистральной инфраструктуры на период до 2024 года* в 2022 году составил 99,7%.

Уровень исполнения расходов федерального бюджета на реализацию *федерального проекта «Строительство автомобильных дорог международного транспортного коридора Европа – Западный Китай»* в 2022 году составил 100,0%.

В рамках федерального проекта в 2022 году достигнуты следующие результаты:

- осуществлено строительство участка протяженностью 107,2 км скоростной автомобильной дороги М12 Москва – Нижний Новгород – Казань, входящей в состав международного транспортного коридора «Европа – Западный Китай» (план – 106,8 км);
- обеспечена техническая готовность (75,0%) обхода г. Тольятти с мостовым переходом через р. Волгу.

Уровень исполнения расходов федерального бюджета на реализацию *федерального проекта «Развитие морских портов»* в 2022 году составил 100,0%.

В рамках федерального проекта в 2022 году достигнуты следующие результаты:

- осуществлены мероприятия по развитию портовой инфраструктуры Дальневосточного, Арктического, Северо-Западного (Балтийского), Волго-Каспийского и Азово-Черноморского бассейнов и строительству аварийно-спасательного флота в количестве производственных мощностей 88,41 млн тонн (нарастающим итогом с 2020 года, соответствует плану);
- реализуется 1 этап строительства объектов железнодорожного транспорта и 2 этап строительства объектов морского транспорта транспортного узла «Восточный – Находка».

Уровень исполнения расходов федерального бюджета на реализацию *федерального проекта «Развитие Северного морского пути»* в 2022 году составил 98,1%.

В рамках федерального проекта в 2022 году достигнуты следующие результаты:

- осуществлена съемка рельефа дна в акватории Северного морского пути и на лимитирующих участках Енисейского залива, рек Енисей и Колыма в рамках навигационно-гидрографического обеспечения судоходства на трассах Северного морского пути протяженностью 40 638 км (соответствует плану);
- введен в эксплуатацию второй серийный универсальный атомный ледокол проекта 22220 «Урал».

Уровень исполнения расходов федерального бюджета на реализацию *федерального проекта «Развитие региональных аэропортов»* в 2022 году составил 99,7%.

В рамках федерального проекта в 2022 году достигнуты следующие результаты:

- осуществлена реконструкция 2 объектов в аэропортовых комплексах, находящихся в собственности субъектов Российской Федерации (соответствует плану);
- осуществлена реконструкция 5 объектов в аэропортовых комплексах, находящихся в собственности Российской Федерации (план – 1 единица).

Уровень исполнения расходов федерального бюджета на реализацию *федерального проекта «Развитие железнодорожных подходов к морским портам Азово-Черноморского бассейна»* в 2022 году составил 100,0%.

В рамках федерального проекта в 2022 году начаты работы по проектированию и строительству объекта «Комплексное развитие Новороссийского транспортного узла (Краснодарский край)», «Строительство железнодорожных парков и развитие железнодорожной станции Новороссийск Северо-Кавказской железной дороги».

Уровень исполнения расходов федерального бюджета на реализацию *федерального проекта «Развитие железнодорожных подходов к морским портам Северо-Западного бассейна»* в 2022 году составил 100,0%.

В рамках федерального проекта в 2022 году начаты работы (строительно-монтажные работы и разработка рабочей документации) на объекте «Комплексное развитие Мурманского транспортного узла. Объекты федеральной собственности. Этап I – Железнодорожная линия – ст. Выходной – мостовой переход через р. Тулома – ст. Мурмаши 2 – ст. Лавна (Мурманская область: Кольский район и г. Мурманск (участки территории и прилегающей акватории на западном берегу Кольского залива))».

Уровень исполнения расходов федерального бюджета на реализацию *федерального проекта «Развитие железнодорожной инфраструктуры Центрального транспортного узла»* в 2022 году составил 100,0%.

В рамках федерального проекта в 2022 году достигнуты следующие результаты:

- осуществлено развитие железнодорожной инфраструктуры Центрального транспортного узла, позволяющее обеспечивать пассажиропоток в пригородном сообщении в Центральном транспортном узле порядка 747,0 млн пассажиров;
- продолжалось строительство дополнительных V и VI путей на участке Москва – Алабушево под специализированное пассажирское сообщение.

5.3.14. Национальный проект «Туризм и индустрия гостеприимства»

Уровень исполнения расходов федерального бюджета на реализацию *национального проекта «Туризм и индустрия гостеприимства»* в 2022 году составил 98,9%.

Уровень исполнения расходов федерального бюджета на реализацию *федерального проекта «Развитие туристической инфраструктуры»* в 2022 году составил 98,5%.

В рамках федерального проекта в 2022 году достигнуты следующие результаты:

- обеспечена реализация и разработка 28 инвестиционных проектов и мастер-планов развития туристских территорий в рамках предоставления бюджетных инвестиций АО «Корпорация Туризм.РФ» (соответствует плану);
- 51 инвестиционный проект по созданию туристической инфраструктуры получил государственную поддержку в форме льготного кредитования (план – 15 инвестиционных проектов);

- поддержаны 12 мероприятий по созданию объектов инженерной и транспортной инфраструктуры на территории субъектов Российской Федерации в целях развития туристических кластеров (соответствует плану);
- обеспечена грантовая поддержка 385 предпринимательских проектов (инициатив) на развитие инфраструктуры туризма (план – 520 проектов);
- поддержано 70 инвестиционных проектов путем софинансирования строительства (реконструкции) объектов обеспечивающей инфраструктуры с длительным сроком окупаемости (план – 74 инвестиционных проектов, нарастающим итогом);
- 2 объекта обеспечивающей инфраструктуры построены (реконструированы) в рамках реализации мероприятия по комплексному развитию спортивно-туристического комплекса «Шерегеш» (план – 1 объект);
- поддержано 267 общественных инициатив (проектов), направленных на создание кемпингов и автокемпингов (план – 295 инициатив);
- поддержаны 133 общественные инициативы, направленные на развитие пляжей и национальных туристских маршрутов (план – 150 инициатив).

Уровень исполнения расходов федерального бюджета на реализацию *федерального проекта «Повышение доступности туристических продуктов»* в 2022 году составил 100,0%.

В рамках федерального проекта в 2022 году достигнуты следующие результаты:

- для 100 тыс. детей школьного возраста был разработан и реализуется комплекс мер, направленный на повышение доступности и популяризацию туризма (соответствует плану);
- порядка 1 206,9 тыс. туристских услуг реализовано по программе «Туристический кешбэк», в рамках которой предоставлена государственная поддержка туристам в форме возмещения части стоимости таких услуг (план – 1 115 тыс. услуг);
- 340,3 тыс. внутренних туристских поездок в организации отдыха детей и их оздоровления была организована благодаря программе поддержки доступных внутренних туристских поездок через возмещение части стоимости оплаченной туристской услуги (предоставление субсидии АО «Национальная система платежных карт») (план – 300 тыс. услуг);
- 55,6 тыс. участников конкурсов и проектов автономной некоммерческой организации «Россия – страна возможностей» и общероссийской общественно-государственной просветительской организации «Российское общество «Зна-

ние» получили поощрение в виде туристских поездок (план – 49,9 тыс. человек).

Уровень исполнения расходов федерального бюджета на реализацию *федерального проекта «Совершенствование управления в сфере туризма»* в 2022 году составил 93,1%.

В рамках федерального проекта в 2022 году достигнуты следующие результаты:

- присуждено 10 премий Правительства Российской Федерации в области туризма (соответствует плану);
- оказана государственная поддержка 2 279 юридическим лицам и индивидуальным предпринимателям туристской индустрии Республики Крым и г. Севастополь при осуществлении ими деятельности в условиях геополитического и санкционного давления (план – 1 500 единиц).

5.4. Межбюджетные трансферты бюджетам субъектов Российской Федерации

В 2022 году бюджетам субъектов Российской Федерации предоставлены межбюджетные трансферты из федерального бюджета в сумме 3 944,9 млрд рублей, или 99,0% от уточненной росписи (*таблица 11*).

Структура межбюджетных трансфертов из федерального бюджета бюджетам субъектов Российской Федерации в 2018–2022 годах представлена в *таблице 12*.

Одним из ключевых видов межбюджетных трансфертов из федерального бюджета бюджетам субъектам Российской Федерации являются *дотации на выравнивание бюджетной обеспеченности субъектов Российской Федерации*.

Дотации на выравнивание бюджетной обеспеченности субъектов Российской Федерации предоставляются субъектам Российской Федерации, уровень расчетной бюджетной обеспеченности которых не превышает уровня, установленного в качестве критерия выравнивания. Целью распределения дотаций на выравнивание бюджетной обеспеченности между субъектами Российской Федерации является реализация гарантированных Конституцией Российской Федерации равных условий получения гражданами социальной и медицинской помощи, образования, качественного предоставления государственных и муниципальных услуг.

Предоставление в 2022 году из федерального бюджета дотаций на выравнивание бюджетной обеспеченности субъектов Российской Федерации способствовало сокращению различий в уровне расчет-

Таблица 11
млрд рублей

Наименование	Федеральный закон «О федеральном бюджете на 2022 год и на плановый период 2023 и 2024 годов»	Уточненная роспись	Исполнение	% исполнения к:	
				закону	уточненной росписи
1	2	3	4	5=4/2*100	6=4/3*100
ВСЕГО	3 228,6	3 984,0	3 944,9	122,2	99,0
<i>в том числе:</i>					
Дотации	957,4	1 130,3	1 130,3	118,1	100,0
Дотации на выравнивание бюджетной обеспеченности субъектов Российской Федерации	758,6	758,6	758,6	100,0	100,0
Дотации бюджетам субъектов Российской Федерации на поддержку мер по обеспечению сбалансированности бюджетов и гранты	188,6	361,2	361,2	191,5	100,0
Дотации, связанные с особым режимом безопасного функционирования закрытых административно-территориальных образований	9,0	9,0	9,0	100,0	100,0
Дотации на содержание объектов инфраструктуры города Байконура, связанных с арендой космодрома Байконур	1,2	1,5	1,5	125,0	100,0
Субсидии	1 398,9	1 696,4	1 668,3	119,3	98,3
Субсидии, за исключением субсидий на софинансирование капитальных вложений в объекты государственной (муниципальной) собственности	652,1	803,4	796,6	122,2	99,2
Субсидии на софинансирование капитальных вложений в объекты государственной (муниципальной) собственности	206,6	253,7	245,8	119,0	96,9
Консолидированные субсидии	540,2	639,3	625,9	115,9	97,9
Субвенции	451,2	431,6	427,5	94,7	99,1
Иные межбюджетные трансферты	421,2	725,7	718,8	170,7	99,0

Таблица 12

Структура межбюджетных трансфертов из федерального бюджета бюджетам субъектов Российской Федерации в 2018–2022 годах

млрд рублей

Наименование	2018 год	2019 год	2020 год	2021 год	2022 год
1	2	3	4	5	6
Межбюджетные трансферты	2 044,8	2 387,2	3 698,4	3 627,2	3 944,9
Дотации	1 035,5	924,0	1 303,7	1 021,9	1 130,3
<i>доля в межбюджетных трансфертах</i>	<i>50,6</i>	<i>38,7</i>	<i>35,3</i>	<i>28,2</i>	<i>28,7</i>
<i>в % к предыдущему году</i>	<i>в 1,4 раза</i>	<i>89,2</i>	<i>в 1,4 раза</i>	<i>78,4</i>	<i>110,6</i>
из них:					
– дотации на выравнивание	644,5	675,3	717,9	718,3	758,6
<i>доля в межбюджетных трансфертах</i>	<i>31,5</i>	<i>28,3</i>	<i>19,4</i>	<i>19,8</i>	<i>19,2</i>
<i>в % к предыдущему году</i>	<i>104,9</i>	<i>104,8</i>	<i>106,3</i>	<i>100,1</i>	<i>105,6</i>
– дотации на сбалансированность и гранты	380,4	237,6	575,6	293,6	361,2
<i>доля в межбюджетных трансфертах</i>	<i>18,6</i>	<i>10,0</i>	<i>15,6</i>	<i>8,1</i>	<i>9,2</i>
<i>в % к предыдущему году</i>	<i>в 2,8 раза</i>	<i>62,5</i>	<i>в 2,4 раза</i>	<i>51,0</i>	<i>123,0</i>
Субсидии	381,8	556,6	1 011,5	1 193,0	1 668,3
<i>доля в межбюджетных трансфертах</i>	<i>18,7</i>	<i>23,3</i>	<i>27,3</i>	<i>32,9</i>	<i>42,3</i>

Окончание таблицы 12

Наименование	2018 год	2019 год	2020 год	2021 год	2022 год
1	2	3	4	5	6
в % к предыдущему году	90,9	в 1,5 раза	в 1,8 раза	117,9	в 1,4 раза
Субвенции	331,7	396,6	606,2	519,6	427,5
доля в межбюджетных трансфертах	16,2	16,6	16,4	14,3	10,8
в % к предыдущему году	101,7	119,6	в 1,5 раза	85,7	82,3
Иные межбюджетные трансферты	295,8	510,0	777,0	892,8	718,8
доля в межбюджетных трансфертах	14,5	21,4	21,0	24,6	18,2
в % к предыдущему году	в 1,6 раза	в 1,7 раза	в 1,5 раза	114,9	80,5

Дифференциация в уровне бюджетной обеспеченности в 2022 году между 10 наиболее и 10 наименее обеспеченными регионами

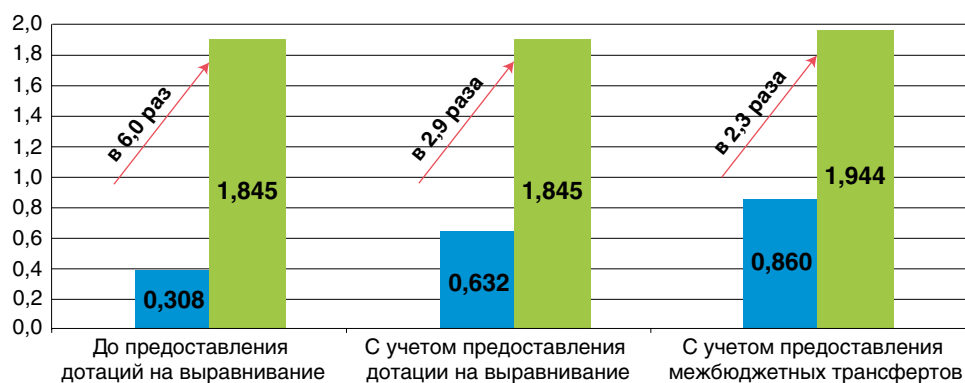


Рисунок 14

ной бюджетной обеспеченности на 2022 год между 10 наиболее обеспеченными и 10 наименее обеспеченными регионами с 6,0 раз (исходя из расчетного налогового потенциала, определенного в 2021 году) до 2,9 раз (после предоставления дотации). Предоставление финансовой поддержки из федерального бюджета в виде дотаций и целевых межбюджетных трансфертов (без учета субвенций) позволило сократить указанную дифференциацию до 2,3 раз (рисунок 14).

Дотации на выравнивание бюджетной обеспеченности субъектов Российской Федерации, в том числе с учетом результатов инвентаризации расходных полномочий органов государственной власти субъектов Российской Федерации и органов местного самоуправления, в 2022 году предоставлялись 62 субъектам Российской Федерации.

Кроме того, в 2022 году из федерального бюджета оказана дополнительная финансовая поддержка регионам в виде предоставления иных дотаций, в том числе на поддержку мер по обеспечению сбалансированности бюджетов субъектов Российской Феде-

рации и грантов, в общем объеме 361,2 млрд рублей, из них по основным направлениям:

- поддержка мер по обеспечению сбалансированности бюджетов субъектов Российской Федерации – 222,3 млрд рублей;
- частичная компенсация дополнительных расходов на повышение оплаты труда работников бюджетной сферы – 90,0 млрд рублей;
- предоставление грантов за достижение показателей деятельности органов исполнительной власти субъектов Российской Федерации – 45,1 млрд рублей;
- премирование победителей всероссийского конкурса «Лучшая муниципальная практика» – 0,9 млрд рублей;
- частичная компенсация выпадающих доходов бюджетов субъектов Российской Федерации от применения инвестиционного налогового вычета – 3,0 млрд рублей.

В 2022 году в составе общего объема дотаций бюджетам субъектов Российской Федерации и муниципальных образований также перечислены:

- дотации бюджетам закрытых административно-территориальных образований в сумме 9,0 млрд рублей (100%), предоставление которых позволило компенсировать расходы, связанные с режимом безопасного функционирования бюджетов закрытых административно-территориальных образований;
- дотации на содержание объектов инфраструктуры г. Байконура, связанных с арендой космодрома Байконур, в сумме 1,5 млрд рублей (100%), предоставление которых позволило обеспечить расходные обязательства бюджета г. Байконура в полном объеме.

Субсидии бюджетам субъектов Российской Федерации из федерального бюджета в 2022 году предоставлены в объеме 1 668,3 млрд рублей (232 субсидии) в рамках 29 государственных программ (1 665,6 млрд рублей, или 99,8% общего объема субсидий), а также в рамках непрограммных направлений деятельности (2,7 млрд рублей, или 0,2%). Наибольший объем субсидий бюджетам субъектов Российской Федерации в 2022 году предоставлен в рамках следующих государственных программ:

- «Социальная поддержка граждан» – 515,5 млрд рублей, или 30,9% общего объема субсидий;
- «Развитие образования» – 283,2 млрд рублей, или 17,0%;
- «Развитие здравоохранения» – 196,5 млрд рублей, или 11,8%.

В 2022 году бюджетам субъектов Российской Федерации из федерального бюджета предоставлено 36 **субвенций** общим объемом 427,5 млрд рублей, из них:

- на осуществление ежемесячной выплаты в связи с рождением (усыновлением) первого ребенка – 153,8 млрд рублей, или 36,0% общего объема субвенций;

- на оплату жилищно-коммунальных услуг отдельным категориям граждан – 98,3 млрд рублей, или 23,0% общего объема субвенций;
- на социальные выплаты безработным гражданам в соответствии с Законом Российской Федерации от 19 апреля 1991 года № 1032-1 «О занятости населения в Российской Федерации» – 49,0 млрд рублей, или 11,4%.

Объем **иных межбюджетных трансфертов** бюджетам субъектов Российской Федерации в 2022 году составил 718,8 млрд рублей, из них:

- на финансирование дорожной деятельности в отношении автомобильных дорог общего пользования регионального или межмуниципального, местного значения, в том числе за счет средств резервного фонда Правительства Российской Федерации, – 122,7 млрд рублей, или 17,1 % общего объема иных межбюджетных трансфертов;
- на развитие инфраструктуры дорожного хозяйства, в том числе за счет средств резервного фонда Правительства Российской Федерации, – 104,4 млрд рублей, или 14,5%;
- на ежемесячное денежное вознаграждение за классное руководство педагогическим работникам государственных и муниципальных общеобразовательных организаций – 72,8 млрд рублей, или 10,1%.

5.5. Межбюджетные трансферты бюджетам государственных внебюджетных фондов Российской Федерации

В 2022 году общий объем межбюджетных трансфертов, перечисленных государственным внебюджетным фондам Российской Федерации, составил 21,8% общего объема расходов федерального бюджета, что на 2,3% больше, чем в 2021 году (таблица 13).

Таблица 13

Годы	ВСЕГО		в том числе:					
			Пенсионному фонду Российской Федерации		Фонду социального страхования Российской Федерации		Федеральному фонду обязательного медицинского страхования	
	в млрд рублей	в % к пред. году	в млрд рублей	в % к пред. году	в млрд рублей	в % к пред. году	в млрд рублей	в % к пред. году
1	2=4+6+8	3	4	5	6	7	8	9
2018	3 309,7	88,2	3 225,6	87,8	51,9	103,7	32,2	117,6
2019	3 425,9	103,5	3 304,1	102,4	42,8	82,5	79,0	в 2,5 раза
2020	5 176,7	в 1,5 раза	4 780,2	в 1,4 раза	148,7	в 3,5 раза	247,7	в 3,1 раза
2021	4 816,7	93,0	3 759,2	78,6	762,6	в 5,1 раза	294,9	119,0
2022	6 790,1	в 1,4 раза	6 074,7	в 1,6 раза	241,1	31,6	474,2	в 1,6 раза

В расходах федерального бюджета объем межбюджетных трансфертов бюджетам государственных внебюджетных фондов Российской Федерации занимает значительную долю (рисунок 15).

Пенсионный фонд Российской Федерации

Межбюджетные трансферты бюджету Пенсионного фонда Российской Федерации (далее – ПФР) включают средства на пенсионное и социальное обеспечение населения. В 2022 году бюджету ПФР направлено 6 074,7 млрд рублей для осуществления следующих мероприятий (рисунок 16).

В 2022 году большая часть межбюджетных трансфертов бюджету ПФР предоставлена в рамках непрограммного направления деятельности «Развитие пенсионной системы Российской Федерации» (66,7%) и государственной программы Российской Федерации «Социальная поддержка граждан» (33,3%).

В 2022 году продолжена реализация мероприятий, направленных на повышение материального обеспечения пенсионеров.

Так, осуществлены мероприятия по валоризации (повышению) денежной оценки пенсионных прав пенсионеров, вышедших на трудовую пенсию в годы существования СССР, а также других категорий пенсионеров с помощью более справедливой оценки их прав, приобретенных до вступления в силу нового пенсионного законодательства (до 1 января 2002 года). На указанные цели из федерального бюджета в 2022 году направлено 1 327,5 млрд рублей, в том числе 615,0 млрд рублей за счет средств резервного фонда Правительства Российской Федерации.

В течение 2022 года проиндексированы страховые пенсии и пенсии по государственному пенсионному обеспечению в порядке, установленном законодательством Российской Федерации. С 1 января 2022 года страховые пенсии выросли на 8,6%, а с 1 июня 2022 года – дополнительно на 10%.

В результате средний размер страховой пенсии по старости на конец 2022 года составил 19 808 рублей (117,2% к концу 2021 года).

С 1 апреля 2022 года на 8,6% увеличены социальные пенсии, с 1 июня 2022 года – дополнительно на 10%. Средний размер социальной пенсии на 2022 год составил 11 482 (12 133 на конец года) рублей в месяц. Одновременно повышены социальные выплаты, размеры которых зависят от роста социальных пенсий.

В 2022 году на обязательное пенсионное страхование в целях обеспечения сбалансированности бюджета ПФР из федерального бюджета направле-

но 980,7 млрд рублей, в том числе 764,1 млрд рублей за счет средств резервного фонда Правительства Российской Федерации.

В связи с установлением пониженных тарифов страховых взносов для плательщиков из федерального бюджета ежегодно направляются средства на компенсацию выпадающих доходов бюджету ПФР. В 2022 году указанный объем составил 499,0 млрд рублей.

Начиная с 2010 года общий уровень материального обеспечения каждого пенсионера не может быть ниже величины прожиточного минимума пенсионера в конкретном субъекте Российской Федерации. В этих целях введены федеральная и региональная социальные доплаты к пенсии.

На финансовое обеспечение федеральных социальных доплат к пенсии из федерального бюджета было направлено 171,8 млрд рублей, в том числе 78,2 млрд рублей за счет средств резервного фонда Правительства Российской Федерации.

Также отмечается, что в 2022 году в бюджет ПФР из федерального бюджета направлены межбюджетные трансферты в объеме 219,0 млрд рублей на возмещение расходов по выплате страховой пенсии по старости, страховой пенсии по инвалидности и страховой пенсии по случаю потери кормильца в связи с зачетом в страховой стаж нестраховых периодов, в том числе 93,7 млрд рублей за счет средств резервного фонда Правительства Российской Федерации.

Указом Президента Российской Федерации от 30 марта 2005 года № 363 «О мерах по улучшению материального положения некоторых категорий граждан Российской Федерации в связи с 60-летием Победы в Великой Отечественной войне 1941–1945 годов» с 1 мая 2005 года отдельным категориям граждан установлено дополнительное ежемесячное материальное обеспечение. Так, на конец 2022 года численность получателей указанной выплаты составила 178,8 тыс. человек.

Кроме того, за выдающиеся достижения и особые заслуги перед Российской Федерацией законодательством Российской Федерации отдельным категориям граждан предоставлено право на получение дополнительного ежемесячного материального обеспечения, устанавливаемого к пенсиям. На конец 2022 года численность получателей указанного материального обеспечения составила около 11 тыс. человек.

С 1 февраля 2022 года проиндексирован размер ежемесячной денежной выплаты отдельным категориям граждан на 8,4%. Средний размер еже-



Рисунок 15

млрд рублей

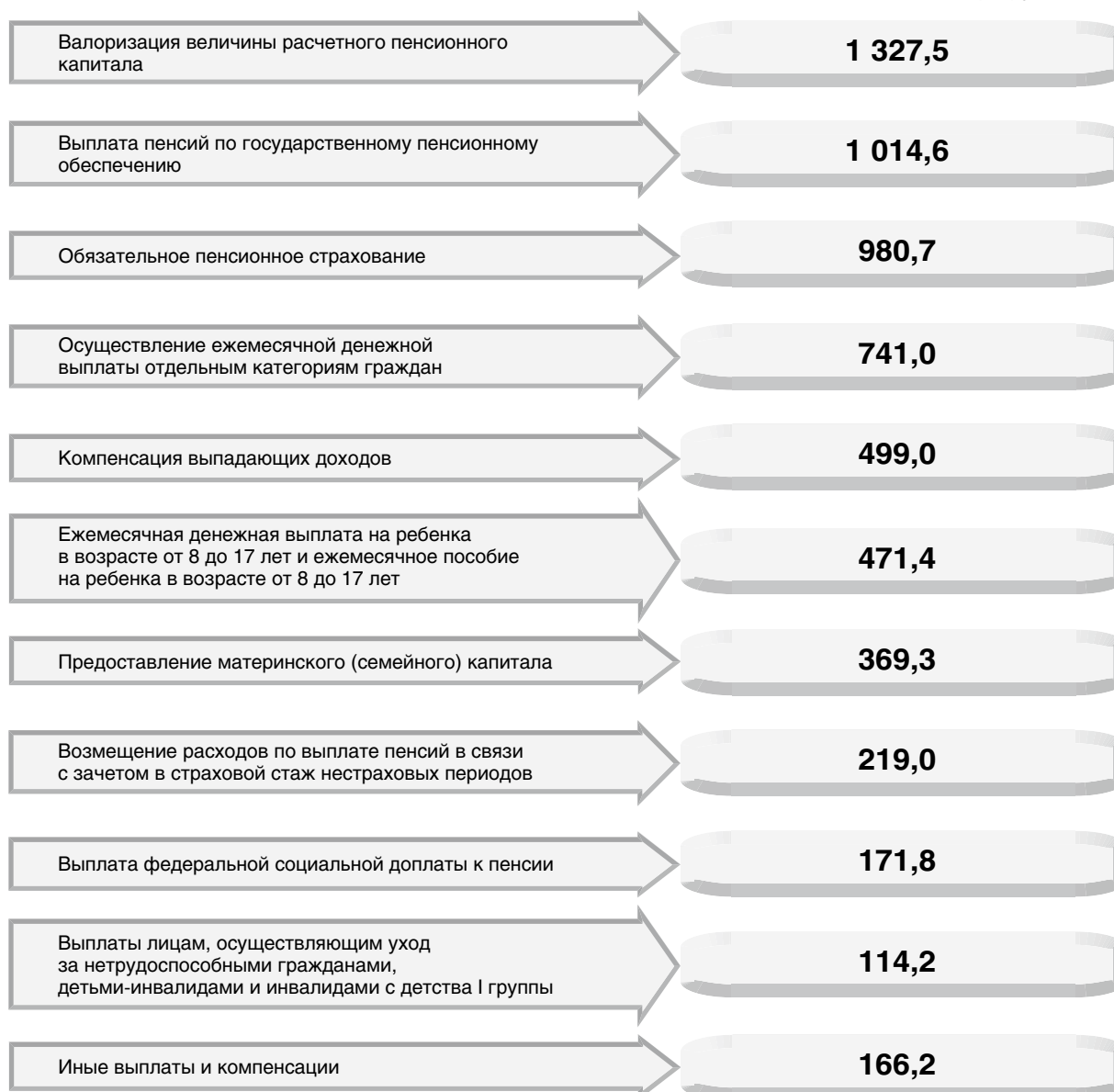


Рисунок 16

месячных денежных выплат отдельным категориям граждан с учетом увеличения этих выплат на уровень инфляции в соответствии с законодательством Российской Федерации составил от 633 рублей для граждан, подвергшихся воздействию радиации, до 6 328 и 4 746 рублей для инвалидов и ветеранов Великой Отечественной войны соответственно. На осуществление ежемесячной денежной выплаты отдельным категориям граждан в 2022 году направлено 741,0 млрд рублей, в том числе 296,8 млрд рублей за счет средств резервного фонда Правительства Российской Федерации.

В соответствии с Указами Президента Российской Федерации от 26 февраля 2013 года № 175 «О ежемесячных выплатах лицам, осуществляющим уход за детьми-инвалидами и инвалидами с детства I группы» и от 26 декабря 2006 года № 1455 «О компенсационных выплатах лицам, осуществляющим уход за нетрудоспособными гражданами» в 2022 году продолжено осуществление ежемесячных выплат неработающим трудоспособным лицам, которые осуществляют уход за детьми-инвалидами и инвалидами с детства I группы. На указанные цели из федерального бюджета было направлено 114,2 млрд рублей.

Кроме того, Законом Российской Федерации от 19 февраля 1993 года № 4520-1 «О государственных гарантиях и компенсациях для лиц, работающих и проживающих в районах Крайнего Севера и приравненных к ним местностях» установлена:

- компенсация расходов на оплату стоимости проезда пенсионерам, являющимся получателями страховых пенсий по старости и по инвалидности, к месту отдыха на территории Российской Федерации и обратно один раз в два года. На эти цели направлено 4,6 млрд рублей;
- компенсация расходов, связанных с переездом из районов Крайнего Севера и приравненных к ним местностей в другую местность на территории Российской Федерации. На эти цели направлено 0,5 млрд рублей.

На предоставление материнского (семейного) капитала в 2022 году направлено 369,3 млрд рублей.

Кроме того, с 1 апреля 2022 года введена ежемесячная денежная выплата на ребенка в возрасте от 8 до 17 лет. Ежемесячные выплаты осуществлены в отношении 5 350,1 тыс. детей в возрасте от 8 до 17 лет.

В 2022 году для решения задачи повышения уровня пенсионного обеспечения граждан Российской Федерации продолжилось софинансирование из средств федерального бюджета пенсионных нако-

плений застрахованных лиц, добровольно вступивших в правоотношения по обязательному пенсионному страхованию в целях уплаты дополнительных страховых взносов на накопительную пенсию. На эти цели в 2022 году направлено 2,5 млрд рублей в целях софинансирования пенсионных накоплений более 255 тыс. застрахованных лиц.

Фонд социального страхования Российской Федерации

В 2022 году бюджету Фонда социального страхования Российской Федерации (далее – ФСС) из федерального бюджета направлено 241,1 млрд рублей в рамках государственных программ Российской Федерации «Социальная поддержка граждан» (84,4%) и «Доступная среда» (15,6%) для осуществления следующих мероприятий (рисунки 17).

На предоставление в 2022 году компенсации выпадающих доходов бюджету ФСС в связи с установлением пониженных тарифов страховых взносов на обязательное социальное страхование на случай временной нетрудоспособности и в связи с материнством переданы бюджетные ассигнования в объеме 89,7 млрд рублей.

В целях предоставления межбюджетного трансферта на обеспечение сбалансированности бюджета ФСС в целях обеспечения выплаты пособий по обязательному социальному страхованию на случай временной нетрудоспособности и в связи с материнством в бюджет ФСС за счет средств резервного фонда Правительства Российской Федерации направлено 75,0 млрд рублей.

Объем бюджетных ассигнований, перечисленных бюджету ФСС на обеспечение инвалидов техническими средствами реабилитации, в 2022 году составил 37,3 млрд рублей.

В соответствии с Указом Президента Российской Федерации от 6 мая 2020 года № 313 «О предоставлении дополнительных страховых гарантий отдельным категориям медицинских работников» на предоставление единовременной страховой выплаты работникам медицинских организаций при исполнении ими трудовых обязанностей в условиях распространения новой коронавирусной инфекции (COVID-19) в бюджет ФСС за счет средств резервного фонда Правительства Российской Федерации направлено 18,1 млрд рублей.

В 2022 году продолжилось предоставление специальных социальных выплат работникам стационарных организаций социального обслуживания, оказывающим социальные услуги гражданам, у которых выявлена новая коронавирусная инфекция.



Рисунок 17

На указанные цели Минфину России из резервного фонда Правительства Российской Федерации выделены бюджетные ассигнования для предоставления межбюджетного трансферта бюджету ФСС в объеме 3,6 млрд рублей.

На оплату четырех дополнительных выходных дней работающим родителям (опекунам, попечителям) для ухода за детьми-инвалидами из федерального бюджета направлено 6,6 млрд рублей.

В рамках реализации Федерального закона от 17 июля 1999 года № 178-ФЗ «О государственной социальной помощи» на оказание государственной социальной помощи отдельным категориям граждан в части оплаты санаторно-курортного лечения, а также проезда на междугородном транспорте к месту лечения и обратно в 2022 году из федерального бюджета направлено 6,0 млрд рублей.

На выполнение возложенных на ФСС государственных функций в части обеспечения застрахованных лиц другими видами пособий и выплат бюджету ФСС предоставлены бюджетные ассигнования в общем объеме 4,8 млрд рублей.

Федеральный фонд обязательного медицинского страхования

В 2022 году бюджету Федерального фонда обязательного медицинского страхования направлены

межбюджетные трансферты в сумме 474,2 млрд рублей, в том числе:

- 140,0 млрд рублей на оказание медицинской помощи больным с онкологическими заболеваниями в соответствии с клиническими рекомендациями (протоколами лечения);
- 47,5 млрд рублей на компенсацию выпадающих доходов бюджета Федерального фонда обязательного медицинского страхования в связи с установлением пониженных тарифов страховых взносов;
- 121,3 млрд рублей на финансовое обеспечение отдельных нестраховых расходов;
- 8,0 млрд рублей на финансовое обеспечение реализации углубленной программы профессиональных медосмотров и диспансеризации в рамках базовой программы обязательного медицинского страхования;
- 9,2 млрд рублей на дополнительное финансовое обеспечение оказания специализированной, в том числе высокотехнологичной, медицинской помощи по медицинской реабилитации;
- 148,2 млрд рублей на компенсацию выпадающих доходов в связи с изменением сроков уплаты страховых взносов в 2022 году за счет средств резервного фонда Правительства Российской Федерации.

5.6. Федеральный дорожный фонд

Дорожный фонд определен бюджетным законодательством как часть средств бюджета, подлежащая использованию в целях финансового обеспечения дорожной деятельности в отношении автомобильных дорог общего пользования, а также капитального ремонта и ремонта дворовых территорий многоквартирных домов, проездов к дворовым территориям многоквартирных домов населенных пунктов.

К дорожным фондам относятся Федеральный дорожный фонд (далее – ФДФ), дорожные фонды субъектов Российской Федерации и муниципальные дорожные фонды.

Федеральным законом «О федеральном бюджете на 2022 год и на плановый период 2023 и 2024 годов» в 2022 году предусмотрены бюджетные ассигнования ФДФ в объеме 1 051,3 млрд рублей. Объем бюджетных ассигнований ФДФ по уточненной росписи в 2022 году составил 1 524,9 млрд рублей.

Исполнение расходов федерального бюджета ФДФ в 2022 году составило 1 523,9 млрд рублей.

Сложившийся уровень исполнения расходов федерального бюджета по ФДФ обусловлен следующими основными причинами:

- экономия, сложившаяся по результатам проведения конкурсных процедур;
- нарушение подрядными организациями сроков выполнения работ по условиям государственных контрактов;
- корректировка проектных решений.

Бюджетные ассигнования ФДФ исполнены на 99,9% от уточненной росписи, остатки составили 1,0 млрд рублей.

Неиспользованные бюджетные ассигнования ФДФ в соответствии с положениями статьи 179.4 Бюджетного кодекса Российской Федерации направляются на увеличение бюджетных ассигнований ФДФ в 2023 году.

Таблица 14
млрд рублей

Наименование	Федеральный закон «О федеральном бюджете на 2022 год и на плановый период 2023 и 2024 годов» на 2022 год	Уточненная роспись	Исполнение	% исполнения	
				Закону	уточненной росписи
1	2	3	4	5=4/3*100	6
Федеральный дорожный фонд	1 051,3	1 524,9	1 523,9	145,0	99,9
Строительство и реконструкция автомобильных дорог федерального значения, из них:	282,4	560,7	560,7	в 2,0 раза	100,0
<i>Росавтодор</i>	136,3	226,9	226,9	166,5	100,0
<i>ГК «Автодор»</i>	146,2	333,8	333,8	в 2,3 раза	100,0
Капитальный ремонт, ремонт и содержание автомобильных дорог федерального значения, из них:	430,6	440,2	440,2	102,2	100,0
<i>Росавтодор</i>	371,9	413,0	413,0	111,1	100,0
<i>ГК «Автодор»</i>	58,7	27,2	27,2	46,3	100,0
Управление дорожным хозяйством, из них:	67,6	64,0	63,7	94,3	99,5
<i>Минфин России (зарезервированные БА)</i>	48,0	0,0	0,0	0,0	–
<i>Росавтодор</i>	15,9	17,6	17,2	108,3	97,7
<i>Минтранс России (в том числе имущественный взнос ГК «Автодор»)</i>	3,7	46,5	46,5	во много раз	100,0
Плата концедента	15,0	15,2	14,8	98,7	97,4
Развитие сети автомобильных дорог регионального и местного значения, из них:	255,7	444,8	444,5	173,8	99,9
<i>ГП «Развитие транспортной системы»</i>	206,1	379,9	379,7	184,2	99,9
<i>ГП «Социально-экономическое развитие Калининградской области»</i>	1,2	1,2	1,2	102,6	100,0

Окончание таблицы 14

Наименование	Федеральный закон «О федеральном бюджете на 2022 год и на плановый период 2023 и 2024 годов» на 2022 год	Уточненная роспись	Исполнение	% исполнения	
				Закону	уточненной росписи
1	2	3	4	5=4/3*100	6
ГП «Комплексное развитие сельских территорий»	8,6	8,7	8,7	101,6	100,0
ГП «Социально-экономическое развитие Республики Крым и г. Севастополя»	39,1	54,3	54,2	138,8	99,8
ФЦП «Развитие Республики Карелия»	0,8	0,7	0,7	90,3	100,0



Государственный долг Российской Федерации

По состоянию на 1 января 2023 года объем государственного долга Российской Федерации составил 22 819,5 млрд рублей, увеличившись за год на 1 897,7 млрд рублей.

За отчетный период доля государственного внешнего долга Российской Федерации в общем объеме государственного долга Российской Фе-

дерации уменьшилась с 21,2% до 17,7%. Соответственно, доля государственного внутреннего долга Российской Федерации увеличилась с 78,8% до 82,3%.

Динамика государственного долга Российской Федерации за последние пять лет представлена на рисунке 18.

Государственный долг Российской Федерации в 2018–2022 годах
млрд рублей/% к ВВП

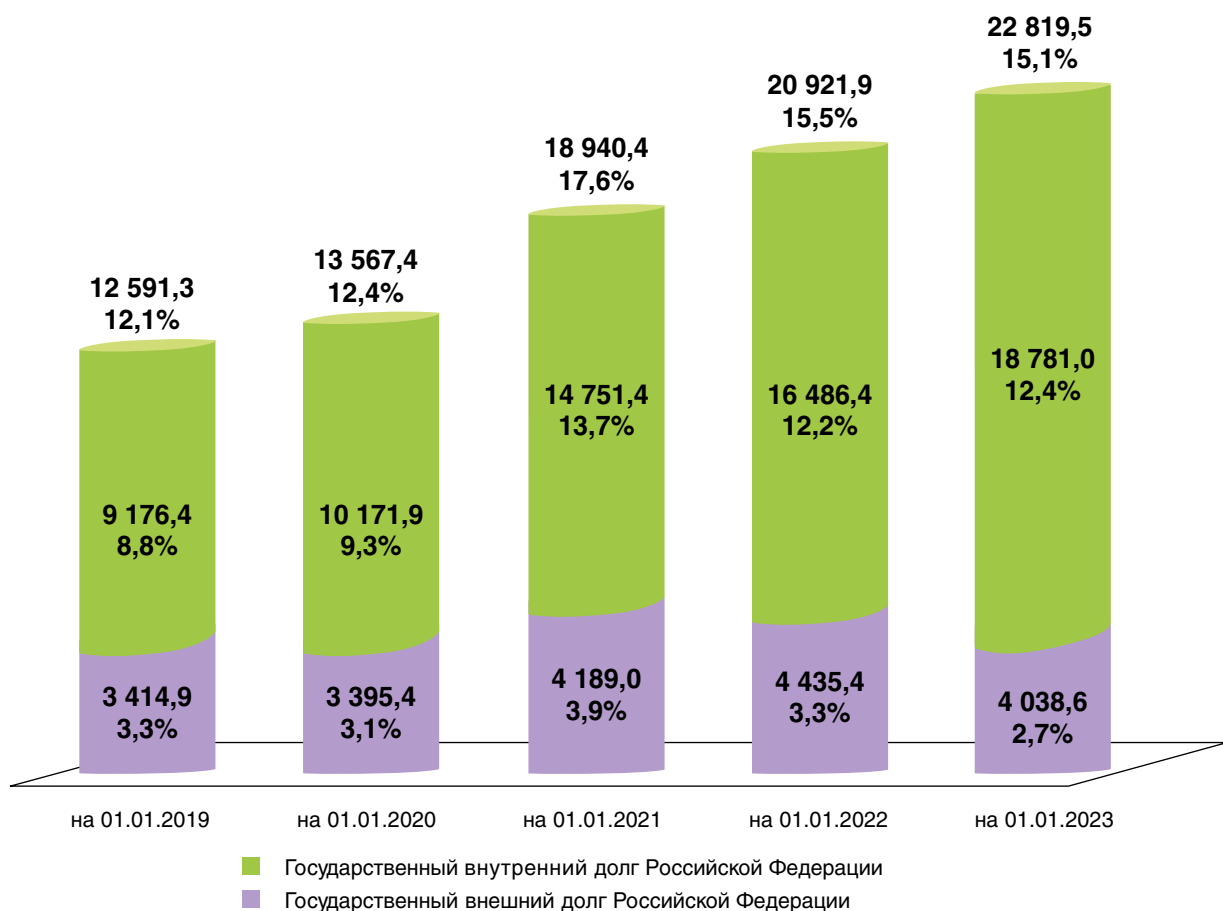


Рисунок 18

Таблица 15

Структура государственного внутреннего долга Российской Федерации за 2021 и 2022 годы

млрд рублей

Виды долговых обязательств	Объем государственного внутреннего долга Российской Федерации		Отклонение
	на 01.01.2022	на 01.01.2023	
1	2	3	4=3-2
ВСЕГО, в том числе:	16 486,4	18 781,0	2 294,5
Государственные ценные бумаги Российской Федерации – всего, в том числе:	15 759,9	18 079,3	2 319,4
ОФЗ-ПК	4 709,3	6 896,9	2 187,6
ОФЗ-ПД	9 812,7	9 794,8	-17,8
ОФЗ-АД	209,3	166,0	-43,3
ГСО-ФПС	132,0	80,0	-52,0
ГСО-ППС	94,4	94,4	0,0
ОФЗ-н	39,2	22,2	-17,0
ОФЗ-ИН	763,1	1 025,1	262,0
Прочие*	0,0	0,0	0,0
Государственные гарантии Российской Федерации в валюте Российской Федерации	726,6	701,7	-24,9

* Облигации Государственного республиканского внутреннего займа РСФСР 1991 года.

6.1. Государственный внутренний долг Российской Федерации

По состоянию на 1 января 2023 года объем государственного внутреннего долга Российской Федерации увеличился до 18 781,0 млрд рублей, или на 2 294,5 млрд рублей по сравнению с объемом на 1 января 2022 года.

Структура и объем государственного внутреннего долга Российской Федерации за 2022 год представлена в *таблице 15*.

Основная доля (96,3%) государственного внутреннего долга Российской Федерации приходится на обязательства по государственным ценным бумагам Российской Федерации, номинальная стоимость которых указана в валюте Российской Федерации. Увеличение государственного внутреннего долга Российской Федерации, выраженного в государственных ценных бумагах Российской Федерации, за 2022 год составило 14,7%.

В 2022 году Федеральным законом «О федеральном бюджете на 2022 год и на плановый период 2023 и 2024 годов» предусмотрено осуществление государственных заимствований Российской Федерации.

Объем привлечения средств от размещения ОФЗ в 2022 году составил 3 121,4 млрд рублей (95,8% программы государственных внутренних заимствований на 2022 год). Объем погашения государственных

ценных бумаг Российской Федерации, номинальная стоимость которых выражена в валюте Российской Федерации, составил (-) 1 064,7 млрд рублей, а чистое привлечение – 2 056,7 млрд рублей.

С 24 февраля 2022 года в отношении российской финансово-экономической системы были введены беспрецедентные санкции, что привело к серьезным распродажам во всех сегментах финансового рынка, в том числе и долговом. В данном контексте во избежание шокового сценария с 28 февраля 2022 года Банк России приостановил торги на фондовом рынке и экстренно повысил ключевую ставку с 9,5% до 20,0%.

С 21 марта 2022 года торги на рынке ОФЗ возобновлены.

Во II квартале 2022 года Банк России изменил траекторию денежно-кредитной политики в сторону ее нормализации. К концу III квартала 2022 года ключевая ставка была снижена до 7,5% годовых и осталась на этом уровне до конца 2022 года.

Доходности на рынке ОФЗ за 2022 год выросли примерно на 80 б.п., до 9,2% годовых, и значительно расширился спред между краткосрочными и долгосрочными выпусками данных облигаций. На долговом рынке наблюдалась крайне высокая волатильность.

В связи с прямым запретом властей США и иных государств на приобретение государственных ценных бумаг Российской Федерации, приток средств

Срок до погашения при размещении

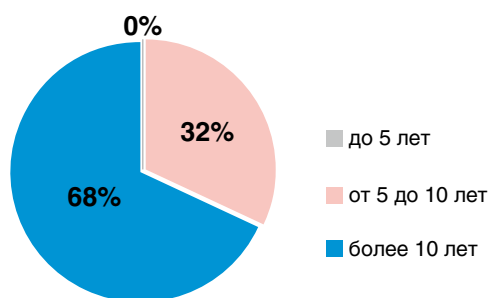


Рисунок 19

Типы размещенных ОФЗ

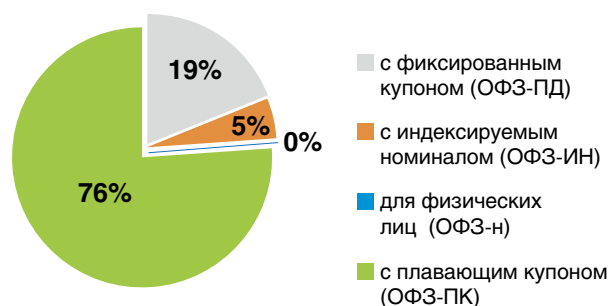


Рисунок 20

нерезидентов на рынок ОФЗ в 2022 году был нивелирован. В ответ на введенные санкции Банк России ввел ряд ограничений на продажу нерезидентами государственных ценных бумаг Российской Федерации. Одна часть таких активов осталась замороженной, а другая впоследствии была выкуплена российскими компаниями со значительным дисконтом.

За январь – декабрь 2022 года доля нерезидентов на рынке ОФЗ снизилась на 8,8 процентного пункта, до 11,1%.

В сложившейся ситуации программа государственных внутренних заимствований Российской Федерации выполнялась неравномерно, поскольку Минфин России был вынужден воздерживаться от предложения ОФЗ на протяжении большей части 2022 года.

Приостановление первичного предложения ОФЗ в этот период способствовало стабилизации ситуации на долговом рынке и сдержало избыточный рост доходностей долговых инструментов.

В 2022 году практически весь объем средств от размещения государственных ценных бумаг Российской Федерации был привлечен в IV квартале 2022 года. Ввиду сокращения спроса на ОФЗ-ПД при необходимости удовлетворения в короткие сроки возросших потребностей федерального бюджета в заемных источниках финансирования Минфин России был вынужден вернуться к размещению не предлагавшихся с 2020 года ОФЗ-ПК – «защитных» инструментов, сопряженных с риском роста стоимости их обслуживания.

Структура размещенных в 2022 году ОФЗ по срокам до погашения и типам приведена на рисунках 19 и 20.

Дюрация портфеля ОФЗ по состоянию на конец 2022 года выросла на 0,2 года по сравнению с показателем на конец 2021 года и составила 5,1 года.

13 сентября 2022 года Минфином России было принято решение не возобновлять размещение

ОФЗ-н, приостановленное в марте текущего года, ввиду достижения поставленных перед проектом целей (содействие повышению финансовой грамотности населения и привлечение граждан на финансовые рынки).

В 2022 году продолжено оказание государственной гарантийной поддержки. По итогам года предоставлена 1 государственная гарантия Российской Федерации в валюте Российской Федерации на сумму 650,0 млрд рублей в обеспечение исполнения обязательств АО «ЭКСаР» (в рамках страховой поддержки импорта).

По состоянию на 1 января 2023 года доля государственных гарантий Российской Федерации в валюте Российской Федерации в общем объеме государственного внутреннего долга Российской Федерации составила 3,7% (по состоянию на 1 января 2022 года указанная доля составляла 4,4%).

6.2. Государственный внешний долг Российской Федерации

По состоянию на 1 января 2023 года объем государственного внешнего долга Российской Федерации составил эквивалент 57,4 млрд долл. США (4 038,6 млрд рублей). За отчетный период государственный внешний долг Российской Федерации уменьшился на эквивалент 2,3 млрд долл. США (396,9 млрд рублей).

Структура и объем государственного внешнего долга Российской Федерации представлены в таблице 16.

Программой государственных внешних заимствований Российской Федерации установлены следующие виды и предельные объемы заимствований на 2022 год:

- государственные ценные бумаги, номинальная стоимость которых указана в иностранной валюте, в объеме эквивалентом 3,0 млрд долл. США;

Таблица 16

**Структура и объем государственного внешнего долга Российской Федерации
за 2021 и 2022 годы**

Виды долговых обязательств	на 01.01.2022		на 01.01.2023		Отклонение	
	экв. млрд долл. США	млрд рублей	экв. млрд долл. США	млрд рублей	экв. млрд долл. США	млрд рублей
1	2	3	4	5	6	7
ВСЕГО, в том числе:	59,7	4 435,4	57,4	4 038,6	-2,3	-396,9
– по кредитам правительств иностранных государств, иностранных коммерческих банков и фирм, международных финансовых организаций	1,8	133,5	1,5	107,5	-0,3	-26,0
– по государственным ценным бумагам Российской Федерации, номинальная стоимость которых указана в иностранной валюте	39,1	2 902,3	36,2	2 549,2	-2,8	-353,1
– по государственным гарантиям Российской Федерации в иностранной валюте	18,8	1 399,7	19,6	1 381,9	0,8	-17,8

– кредиты, привлекаемые Российской Федерацией от международных финансовых организаций в иностранной валюте, в объеме, эквивалентном 1,0 млрд долл. США.

В связи с введенными санкционными ограничениями запланированное изначально размещение государственных ценных бумаг Российской Федерации, номинальная стоимость которых указана в иностранной валюте, и привлечение Российской Федерацией от международных финансовых организаций несвязанных (финансовых) кредитов в 2022 году оказалось невозможным.

29 марта 2022 года Минфин России сделал оферту на проведение выкупа облигаций внешних облигационных займов Российской Федерации выпуска № 12840060V «Россия-2022» (ISIN XS0767472458) (далее – еврооблигации) с погашением 4 апреля 2022 года.

31 марта 2022 года расчеты по выкупу данных еврооблигаций были завершены. В результате выкупа, осуществленного по цене 100% от номинала, Минфином России получены облигации выпуска «Россия-2022» совокупной номинальной стоимостью 1,4 млрд долл. США, что соответствует 72,4% от объема этого выпуска в обращении.

Таким образом, удалось осуществить расчеты с инвесторами по подлежавшим исполнению долговым обязательствам Российской Федерации, несмотря на блокировку со стороны иностранной расчетно-клиринговой инфраструктуры. Владельцы предъявленных к выкупу еврооблигаций получили рублевый эквивалент номинальной стоимости данных долговых инструментов, а также эквивалент

купонного дохода, накопленного на дату расчетов по выкупу, в совокупной сумме 124,4 млрд рублей. Обязательства по выкупленным облигациям признаны исполненными.

На фоне усиления санкционного давления и отказа западной финансовой инфраструктуры от выполнения своих обязательств в июне 2022 года разработан и внедрен новый порядок исполнения долговых обязательств Российской Федерации по государственным ценным бумагам Российской Федерации, номинальная стоимость которых указана в иностранной валюте, утвержденный Указом Президента Российской Федерации от 22 июня 2022 года № 394 «О временном порядке исполнения перед резидентами и иностранными кредиторами государственных долговых обязательств Российской Федерации, выраженных в государственных ценных бумагах, номинальная стоимость которых указана в иностранной валюте», в соответствии с которым исполнение долговых обязательств по еврооблигациям Российской Федерации осуществляется в валюте Российской Федерации в сумме, эквивалентной стоимости обязательств в иностранной валюте.

Государственные гарантии Российской Федерации в иностранной валюте в 2022 году не предоставлялись.

По состоянию на 1 января 2023 года доля государственных гарантий Российской Федерации в иностранной валюте в общем объеме государственного внешнего долга Российской Федерации составила 34,2% (по состоянию на 1 января 2022 года указанная доля составляла 31,6%).





Обслуживание государственного долга Российской Федерации

В 2022 году расходы на обслуживание государственного долга Российской Федерации составили 1 330,6 млрд рублей (таблица 17).

За последние пять лет расходы на обслуживание государственного долга Российской Федера-

ции увеличились в 1,7 раза: с 806,0 млрд рублей в 2018 году до 1 330,6 млрд рублей в 2022 году (рисунок 21). Указанное увеличение обусловлено ростом объема государственного долга Российской Федерации.

Таблица 17
млрд рублей

Наименование	Уточненная роспись	Исполнение	% исполнения
1	2	3	4=3/2*100
Расходы на обслуживание государственного долга Российской Федерации – всего, в том числе:	1 334,4	1 330,6	99,7
расходы на обслуживание государственного внутреннего долга Российской Федерации	1 191,9	1 191,1	99,9
расходы на обслуживание государственного внешнего долга Российской Федерации	142,5	139,5	97,9

Расходы на обслуживание государственного долга Российской Федерации в 2018–2022 годах
млрд рублей

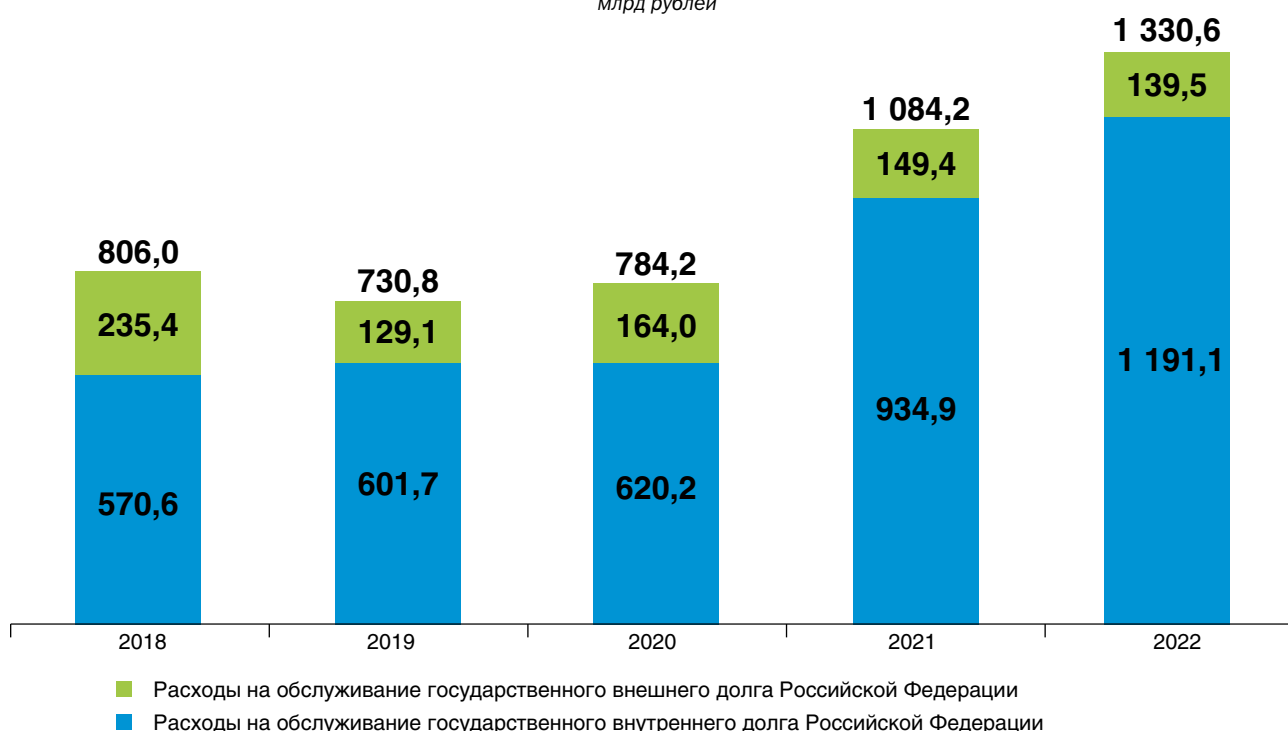


Рисунок 21

Обслуживание государственного внутреннего долга Российской Федерации

В 2022 году расходы на обслуживание государственного внутреннего долга Российской Федерации составили 1 191,1 млрд рублей.

В соответствии со статьей 113 Бюджетного кодекса Российской Федерации расходы на обслуживание государственного внутреннего долга Российской Федерации в отчетном периоде были

уменьшены на общую сумму 13,9 млрд рублей. Данные по расходам на обслуживание государственного внутреннего долга Российской Федерации представлены в *таблице 18*.

Структура расходов на обслуживание государственного внутреннего долга Российской Федерации по видам государственных ценных бумаг Российской Федерации (с учетом норм Бюджетного кодекса Российской Федерации) представлена в *таблице 19*.

Таблица 18
млрд рублей

Вид обязательства	Расходы	Уменьшение расходов в соответствии со статьей 113 Бюджетного кодекса Российской Федерации		Расходы с учетом статьи 113 Бюджетного кодекса Российской Федерации
		Сумма накопленного купонного дохода	Поступления в сумме, превышающей номинальную стоимость	
1	2	3	4	5
ОФЗ-ПК	470,1	5,0	0,0	465,1
ОФЗ-ПД	681,5	8,2	0,0	673,2
ОФЗ-АД	15,1	0,0	0,0	15,1
ГСО-ФПС	7,7	0,0	0,0	7,7
ГСО-ППС	7,7	0,0	0,0	7,7
ОФЗ-н	1,9	0,0	0,0	1,9
ОФЗ-ИН	21,1	0,7	0,0	20,4
ИТОГО	1 205,1	13,9	0,0	1 191,1

Таблица 19
млрд рублей

Вид обязательства	2021 год	2022 год	Отклонение
1	2	3	4=3-2
ВСЕГО, в том числе:	934,9	1 191,1	256,3
ОФЗ-ПК	258,4	465,1	206,7
ОФЗ-ПД	613,6	673,2	59,7
ОФЗ-АД	20,2	15,1	-5,1
ГСО-ФПС	7,7	7,7	0,0
ГСО-ППС	17,5	7,7	-9,8
ОФЗ-н	2,3	1,9	-0,4
ОФЗ-ИН	15,3	20,4	5,2
Прочие*	0,0	0,0	0,0

* Облигации Государственного республиканского внутреннего займа РСФСР 1991 года.

Обслуживание государственного внешнего долга Российской Федерации

В 2022 году объем расходов на обслуживание государственного внешнего долга Российской Федерации, рассчитанный с учетом норм Бюджетного кодекса Российской Федерации, составил 139,5 млрд рублей (эквивалентно 2,0 млрд долл. США).

Наибольший объем расходов на обслуживание государственного внешнего долга Российской Федерации в 2022 году приходится на процентные платежи по государственным ценным бумагам Российской Федерации, номинальная стоимость которых указана в иностранной валюте. Структура этих расходов приведена в *таблице 20*.

Таблица 20

Расходы на обслуживание государственного внешнего долга Российской Федерации по видам обязательств за 2021 и 2022 годы

млрд рублей

Вид обязательства	2021 год	2022 год	Отклонение
1	2	3	4=3-2
ВСЕГО, в том числе:	149,4	139,5	-9,9
кредиты правительств иностранных государств, международных финансовых организаций	0,8	1,4	0,5
государственные ценные бумаги Российской Федерации, номинальная стоимость которых указана в иностранной валюте	148,6	138,1	-10,5



Фонд национального благосостояния

В 2022 году средства Фонда национального благосостояния (далее – ФНБ) направлены на обеспечение сбалансированности (финансирование дефицита) федерального бюджета и увеличение резервного фонда Правительства Российской Федерации, а также на софинансирование добровольных пенсионных накоплений граждан Российской Федерации.

В целях адаптации структуры вложений ликвидной части средств ФНБ к вызовам, стоящим перед Российской Федерацией в текущих макроэкономических и геополитических условиях, и обеспечения гибкости при инвестировании средств ФНБ в 2022 году утверждена новая нормативная структура активов ФНБ в разрешенной иностранной валюте и золоте, предусматривающая, что фактические минимальные доли активов в каждой отдельной иностранной валюте и золоте могут принимать нулевые значения, а максимальные доли ограничены следующим образом: китайские юани – 60%, безналичное золото – 40%. Остатки на счетах в Банке России по учету средств ФНБ в фунтах стерлингов и японских иенах обнулены.

В 2022 году преобладающая часть средств ФНБ размещалась на счетах в иностранной валюте и золоте в Банке России.

В 2022 году средства ФНБ размещены в финансовые активы, связанные с реализацией инфраструктурных проектов, предусмотренных Перечнем самокупаемых инфраструктурных проектов, реализуемых юридическими лицами, в финансовые активы которых размещаются средства Фонда национального благосостояния и (или) пенсионных накоплений, находящихся в доверительном управлении государственной управляющей компании, на возвратной основе, утвержденным распоряжением Правительства Российской Федерации от 5 ноября 2013 года № 2044-р (далее – Перечень):

- в сумме 37,0 млрд рублей – в облигации государственной корпорации – Фонда содействия реформированию жилищно-коммунального хозяйства в целях финансирования инфраструктурного проекта «Программа финансирования строительства, реконструкции и модернизации объектов инфраструктуры за счет средств государственной корпорации – Фонда содействия реформированию жилищно-коммунального хозяйства, полученных из средств Фонда национального благосостояния» (пункт 13 Перечня);
- в сумме 18,3 млрд рублей – в привилегированные акции ОАО «РЖД» в целях финансирования инфраструктурного проекта «Развитие железнодорожной инфраструктуры Центрального транспортного узла» (пункт 14 Перечня);
- в сумме 120,0 млрд рублей – на субординированный депозит в ВЭБ.РФ в целях финансирования инфраструктурного проекта «Программа «Фабрика проектного финансирования» (пункт 15 Перечня);
- в сумме 150,0 млрд рублей – в облигации Государственной компании «Российские автомобильные дороги» в целях финансирования инфраструктурного проекта «Строительство автомобильной дороги М-12 «Строящаяся скоростная автомобильная дорога Москва – Нижний Новгород – Казань» (пункт 16 Перечня);
- в сумме 66,9 млрд рублей – в облигации Государственной компании «Российские автомобильные дороги» в целях финансирования инфраструктурного проекта «Строительство автомобильной дороги Казань – Екатеринбург на участке Дюртили – Ачит» (пункт 17 Перечня);
- в сумме 17,7 млрд рублей – в облигации Государственной компании «Российские автомобильные дороги» в целях финансирования инфраструктурного проекта «Строительство автомобильной

дороги М-11 «Нева», этап 3 на участке км 149 – км 208 (Обход г. Твери)» (пункт 18 Перечня).

В 2022 году средства ФНБ в сумме 2,2 млрд рублей размещены на депозите в ВЭБ.РФ в целях финансирования проекта ВЭБ.РФ «Обновление подвижного состава ГУП «Петербургский метрополитен».

Кроме того, в 2022 году средства ФНБ размещены в финансовые активы, связанные с реализацией антикризисных мер:

- в сумме 467,0 млрд рублей – в привилегированные акции ОАО «РЖД»;
- в сумме 58,3 млрд рублей – в обыкновенные акции АО «ГТЛК»;
- в сумме 52,5 млрд рублей – в обыкновенные акции ПАО «Аэрофлот»;
- в сумме 50,0 млрд рублей – в обыкновенные акции АО «ДОМ.РФ»;
- в сумме 50,0 млрд рублей – в привилегированные акции Банка ГПБ (АО);
- в сумме 11,9 млрд рублей – в облигации АО «Авиакомпания «Сибирь»;
- в сумме 2,3 млрд рублей – в облигации ОАО АК «Уральские авиалинии».

В отчетном периоде Банк ВТБ (ПАО) осуществил за счет средств ФНБ, ранее привлеченных на субординированный депозит, покупку облигаций Государственной компании «Российские автомобильные дороги» совокупной номинальной стоимостью 2,2 млрд рублей в целях финансирования инфраструктурного проекта «Центральная кольцевая автомобильная дорога (Московская область)», предусмотренного пунктом 1 Перечня.

В 2022 году в ФНБ возвращены средства, направленные на финансирование инфраструктурных проектов в 2014–2015 годах:

- в сумме 141,8 млрд рублей – в результате выкупа ООО «ЗапСибНефтехим» облигаций, приобретенных за счет средств ФНБ для финансирования инвестиционного проекта «Строительство интегрированного нефтехимического комплекса «Западно-Сибирский нефтехимический комбинат»;
- в сумме 15,1 млрд рублей – в результате частичного погашения ОАО «Ямал СПГ» облигаций, приобретенных за счет средств ФНБ для финансирования инвестиционного проекта «Строительство комплекса по добыче и подготовке газа, завода сжиженного природного газа и мощностей по отгрузке сжиженного природного газа и газового конденсата Южно-Тамбейского газо-

конденсатного месторождения на полуострове Ямал»;

- в сумме 1,1 млрд рублей – в результате погашения ООО «Инфраструктурные инвестиции – 3» облигаций, приобретенных за счет средств ФНБ для финансирования инвестиционного проекта «Строительство «интеллектуальных сетей».

В отчетном периоде ВЭБ.РФ осуществил досрочный частичный возврат средств ФНБ с ранее размещенных в целях финансирования его проектов депозитов в общей сумме 3,2 млрд рублей.

В 2022 году в федеральный бюджет зачислены доходы от управления средствами ФНБ в сумме 52,3 млрд рублей.

По состоянию на 1 января 2023 года объем ФНБ составил эквивалент 10 434,6 млрд рублей, или 148,4 млрд долл. США. На указанную дату средства ФНБ размещены в Банке России на счетах в иностранной валюте и в золоте (эквивалент 6 132,7 млрд рублей, или 87,2 млрд долл. США) и в следующие разрешенные финансовые активы:

- 1) на депозиты в ВЭБ.РФ – 649,8 млрд рублей;
- 2) в долговые обязательства иностранных государств на основании отдельного решения Правительства Российской Федерации без предъявления требования к рейтингу долгосрочной кредитоспособности – 3,0 млрд долл. США;
- 3) в ценные бумаги российских эмитентов, связанные с реализацией самокупаемых инфраструктурных проектов, перечень которых утверждается Правительством Российской Федерации – 583,7 млрд рублей и 2,2 млрд долл. США;
- 4) в обыкновенные акции ПАО «Сбербанк» и ПАО «Аэрофлот» – 1 649,0 млрд рублей;
- 5) в привилегированные акции кредитных организаций – 329,0 млрд рублей;
- 6) на субординированные депозиты в Банк ВТБ (ПАО) и Банк ГПБ (АО) в целях финансирования самокупаемых инфраструктурных проектов, перечень которых утверждается Правительством Российской Федерации – 138,4 млрд рублей;
- 7) в обыкновенные акции АО «ДОМ.РФ» – 50,0 млрд рублей;
- 8) в привилегированные акции ОАО «РЖД» – 467,0 млрд рублей;
- 9) в облигации АО «Авиакомпания «Сибирь» – 11,9 млрд рублей;
- 10) в обыкновенные акции АО «ГТЛК» – 58,3 млрд рублей;
- 11) в облигации ОАО АК «Уральские авиалинии» – 2,3 млрд рублей.





Приватизация имущества, находящегося в федеральной собственности

В соответствии с Федеральным законом «О федеральном бюджете на 2022 год и на плановый период 2023 и 2024 годов» поступление в федеральный бюджет средств от продажи акций и иных форм участия в капитале, находящихся в федеральной собственности, предусмотрено в 2022 году в объеме 3,9 млрд рублей.

Фактические поступления в федеральный бюджет в 2022 году средств от продажи акций и иных

форм участия в капитале, находящихся в федеральной собственности, составили 7,8 млрд рублей, что в 2 раза превысило плановые показатели и связано в том числе с поступлением в федеральный бюджет в 2022 году средств от сделок по отчуждению федерального имущества, состоявшихся в конце 2021 года.

Продажа пакетов акций крупных инвестиционно привлекательных компаний с привлечением

Поступление в федеральный бюджет средств от приватизации федерального имущества, находящегося в федеральной собственности, в 2018–2022 годах

млрд рублей

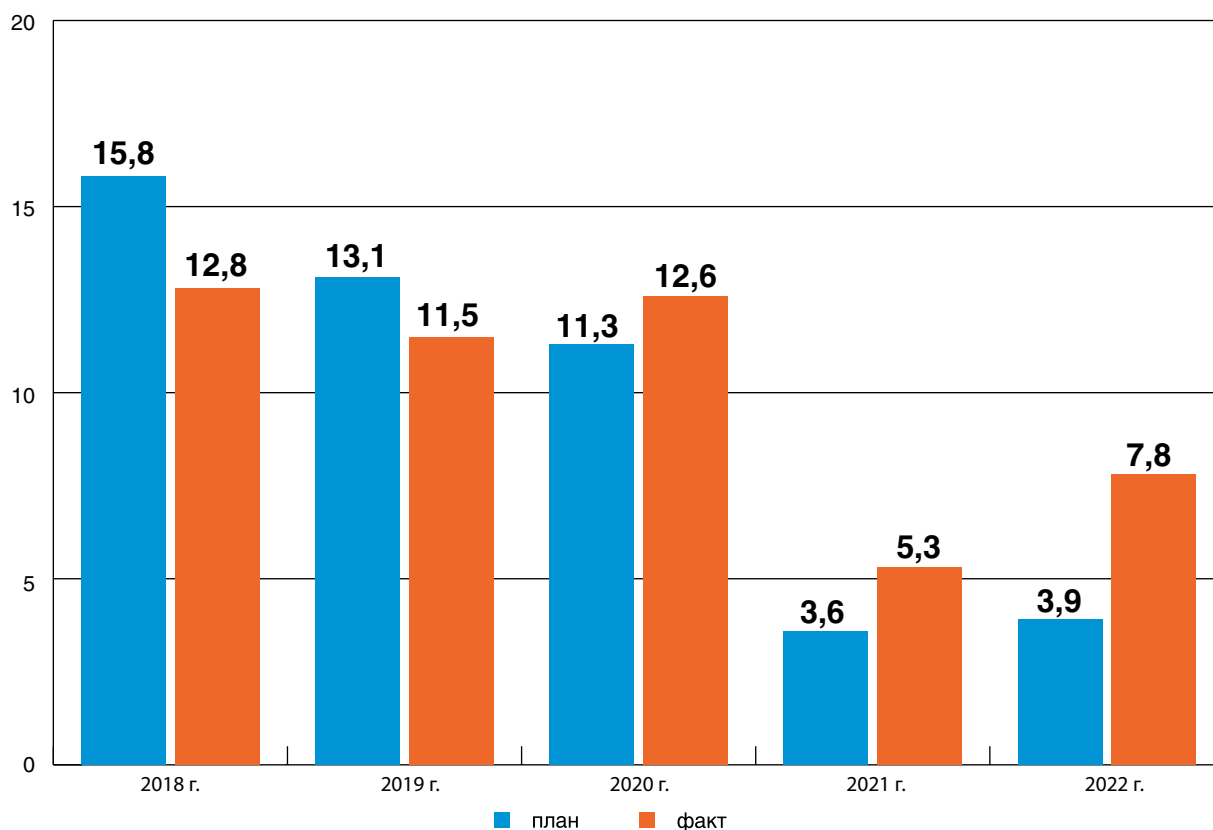


Рисунок 22

агентов Правительства Российской Федерации в 2022 году не осуществлялась.

Информация о поступлении в федеральный бюджет средств от приватизации в 2018–2022 годах находящихся в федеральной собственности акций (долей) хозяйственных обществ представлена на *рисунке 22*.

Поступление доходов от приватизации имущества, находящегося в федеральной собственности, в части отчуждения нефинансовых активов имущества казны составило в 2022 году 0,9 млрд рублей, что в 5,6 раза превысило плановые показатели.

Повышение темпов приватизации федерального имущества связано с обеспечением реализации в 2022 году положений прогнозного плана (про-

граммы) приватизации федерального имущества и основных направлений приватизации федерального имущества на 2022–2024 годы, утвержденных распоряжением Правительства Российской Федерации от 31 декабря 2019 года № 3260-р, о проведении не менее 2 процедур торгов в течение календарного года в отношении акций (долей) хозяйственных обществ и объектов иного имущества, включенных в перечни планируемого к приватизации в 2022–2024 годах федерального имущества.

Информация о поступлении в федеральный бюджет доходов от приватизации имущества, находящегося в федеральной собственности, в части приватизации нефинансовых активов имущества казны¹ представлена на *рисунке 23*.

Поступление в федеральный бюджет доходов от приватизации федерального имущества, в части приватизации нефинансовых активов имущества казны в 2020–2022 годах

млрд рублей

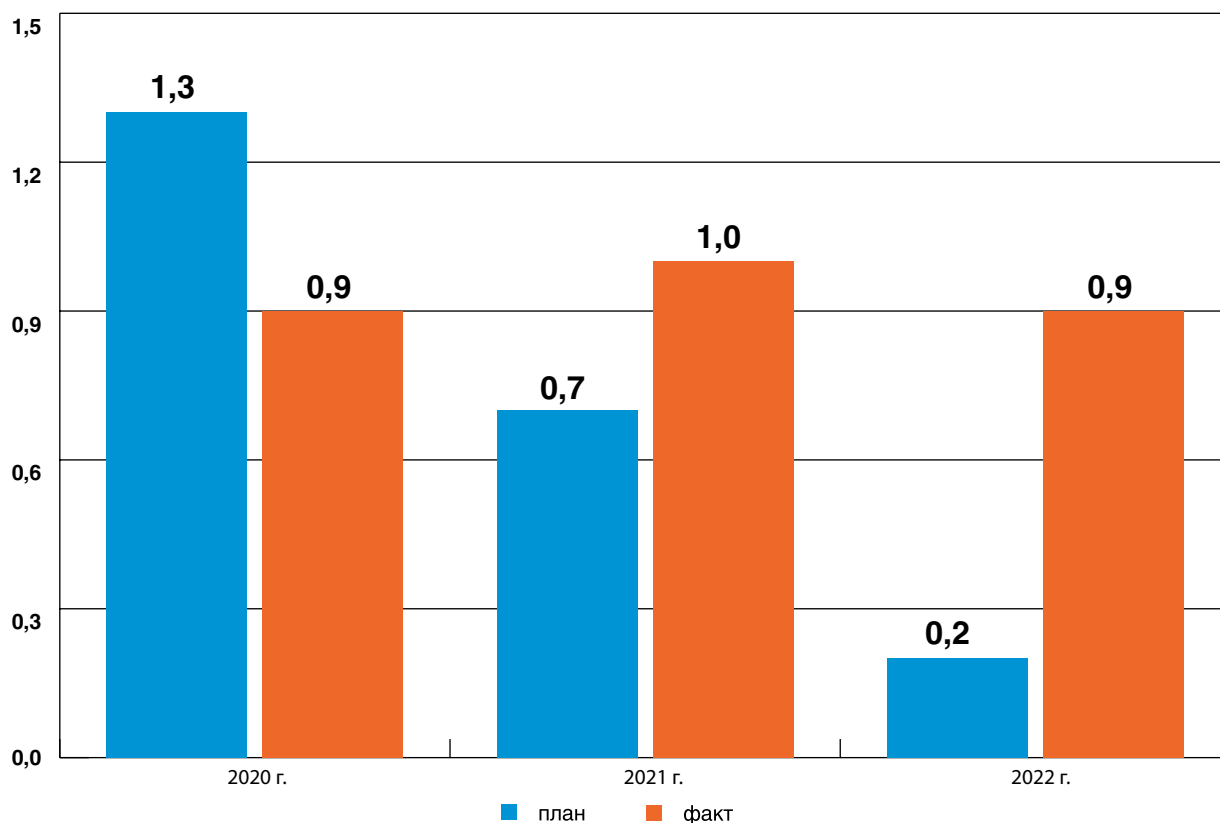


Рисунок 23

¹ Планирование поступлений по данному виду доходов осуществляется с 2020 года.





Управление остатками средств на едином счете федерального бюджета

Управление остатками средств на едином счете федерального бюджета объединяет в себе обеспечение необходимого минимального уровня денежных средств на едином счете федерального бюджета (далее – ЕСФБ) и получение дополнительных доходов бюджета за счет размещения временно свободных остатков средств.

Решая эту задачу в рамках реализации функции по осуществлению операций по управлению остатками средств на едином счете федерального бюджета, Федеральное казначейство добилося за последние годы значительных результатов и продолжает развиваться в данном направлении.

В 2022 году в процессе исполнения федерального бюджета остаток средств на ЕСФБ превышал уровень, необходимый для оплаты объема предъявленных денежных обязательств, что позволило Федеральному казначейству проводить операции по управлению временно свободными остатками средств федерального бюджета. В 2022 году операции по управлению остатками средств на ЕСФБ проводились по следующим направлениям:

- 1) размещение средств федерального бюджета на банковских депозитах;
- 2) покупка (продажа) ценных бумаг по договорам репо не на организованных рынках;
- 3) предоставление субъектам Российской Федерации (муниципальным образованиям) бюджетных кредитов на пополнение остатка средств на едином счете бюджета;
- 4) предоставление бюджетных кредитов на пополнение остатков средств на счетах бюджетов Государственных внебюджетных фондов;
- 5) покупка (продажа) иностранной валюты и золота в обезличенной форме за счет дополнительных нефтегазовых доходов федерального бюджета;
- 6) размещение средств федерального бюджета на банковских счетах (счетах до востребования).

В 2022 году продолжено размещение средств федерального бюджета на банковских депозитах в кредитных организациях с использованием информационных программно-технических средств ПАО «Московская биржа» и АО «Санкт-Петербургская валютная биржа» в валюте Российской Федерации с применением плавающей процентной ставки.

По состоянию на 1 января 2023 года сумма уплаченных в доход федерального бюджета процентов от размещенных средств федерального бюджета на депозитах в государственной корпорации развития «ВЭБ.РФ» составила 20,3 млрд рублей.

В 2022 году кредитные организации своевременно и в полном объеме осуществляли возврат средств и уплату процентов за их использование.

В 2022 году от размещения средств на банковских депозитах в доход федерального бюджета в валюте Российской Федерации поступило 63,6 млрд рублей (в 2021 году – 91,1 млрд рублей).

Невзирая на то, что случаев невозврата размещенных средств на банковских депозитах не было, Федеральное казначейство осуществляет хеджирование возможных рисков и использует в своей работе залоговые финансовые инструменты.

В 2022 году Федеральным казначейством продолжено осуществление операций покупки (продажи) ценных бумаг по договорам репо с привлечением Банка России, ПАО «Московская биржа» и небанковской кредитной организации акционерное общество «Национальный расчетный депозитарий» (далее – НКО АО НРД).

В 2022 году проведено 44 отбора заявок, в которых приняли участие 12 кредитных организаций, 1 международная финансовая организация. По результатам проведенных отборов заключено 83 договора репо и размещено средств федерального бюджета на сумму 565,3 млрд рублей, что в 11 раз меньше 2021 года.

Проведение операций репо осуществлялось с различными сроками исполнения обязательств от 35 до 91 дня с использованием плавающей процентной ставки при заключении договоров репо с целью приближения к рыночным индикаторам RUONIA.

Сумма зачисленных в федеральный бюджет процентов по заключенным договорам репо составила 24,9 млрд рублей, что в 1,9 раза меньше 2021 года.

В 2022 году Федеральным казначейством продолжено предоставление субъектам Российской Федерации (муниципальным образованиям) бюджетных кредитов на пополнение остатка средств на едином счете бюджета (далее – бюджетных кредитов) за счет средств федерального бюджета. В соответствии с Федеральным законом «О федеральном бюджете на 2022 год и плановый период 2023 и 2024 годов» величина процентной ставки по бюджетным кредитам составила 0,1% годовых.

Реализация данного механизма позволила субъектам Российской Федерации и муниципальным образованиям за счет краткосрочных бюджетных кредитов не допускать возникновения кассовых разрывов, а также, учитывая льготную процентную ставку (0,1%), сократить уровень долговой нагрузки на региональные и местные бюджеты в части замещения коммерческих кредитов на бюджетные кредиты.

В 2022 году из 67 субъектов Российской Федерации, заключивших с территориальными органами Федерального казначейства Договор о предоставлении субъекту Российской Федерации (муниципальному образованию) бюджетного кредита на пополнение остатка средств на едином счете бюджета (далее – Договор), 21 субъект Российской Федерации обратился в Федеральное казначейство за получением бюджетного кредита и получил его (в 2021 году – 66 и 26 соответственно).

Кроме того, 160 муниципальных образований заключили с территориальными органами Федерального казначейства договоры на предоставление бюджетного кредита, из которых в 2022 году 119 обратились за его получением.

Общий объем средств федерального бюджета, направленных на предоставление бюджетных кредитов субъектам Российской Федерации и муниципальным образованиям, составил 130,8 млрд рублей, что в 1,1 раза больше 2021 года. Всего выдано 182 кредита, объем уплаченных доходов – 51,2 млн рублей.

В 2022 году обязательства по возврату средств федерального бюджета по предоставленным бюджетным кредитам и уплате процентов выполнены

субъектами Российской Федерации и муниципальными образованиями в полном объеме.

В 2022 году Федеральное казначейство продолжило практику предоставления бюджетных кредитов на пополнение остатка средств на счете бюджета Государственного внебюджетного фонда Российской Федерации. В 2022 году безвозмездный бюджетный кредит был предоставлен Федеральному фонду обязательного медицинского страхования в объеме 50,0 млрд рублей.

Федеральным казначейством в 2022 году осуществлялись операции по покупке (продаже) иностранной валюты и золота в обезличенной форме на внутреннем рынке за счет средств федерального бюджета. В 2022 году уточнена нормативная структура разрешенной иностранной валюты и золота в обезличенной форме в следующей пропорции: 40% – евро, 5% – фунты стерлингов Соединенного Королевства, 5% – японские иены, 60% – китайские юани и 40% – золото в обезличенной форме.

В соответствии с графиками покупки иностранной валюты, утвержденными Минфином России, в 2022 году на покупку иностранной валюты и золота в обезличенной форме из федерального бюджета было направлено 1 334 689,1 млн рублей.

В результате покупки иностранной валюты и золота в обезличенной форме за счет средств федерального бюджета было приобретено 5 956,3 млн евро, 622,4 млн фунтов стерлингов Соединенного Королевства, 96 828,0 млн японских иен, 32 075,9 млн китайских юаней и 56,9 т золота.

Кроме того, в 2022 году со счетов по учету средств федерального бюджета в иностранной валюте было продано иностранной валюты в совокупном объеме 810 514,1 млн рублей.

В результате проведенных операций продано 4 993,2 млн евро, 521,9 млн фунтов стерлингов Соединенного Королевства, 81 141,9 млн японских иен, 26 865,6 млн китайских юаней и 47,5 т золота в обезличенной форме.

В соответствии с приказом Минфина России от 11 мая 2022 года № 175 «Об использовании дополнительных нефтегазовых доходов федерального бюджета, поступивших в 2021 году, на формирование Фонда национального благосостояния» 13 мая 2022 года были проведены операции по переводу иностранной валюты со счетов по учету средств федерального бюджета в иностранной валюте на счета по учету средств Фонда национального благосостояния в иностранной валюте в объеме 14 823,8 млн евро, 1 577,8 млн фунтов стерлингов Соединенного Королевства, 240 333,7 млн японских иен,

82 943,3 млн китайских юаней и 149,2 т золота в обезличенной форме.

В результате проведенных операций по покупке (продаже) иностранной валюты и золота в обезличенной форме по состоянию на 1 января 2023 года на счетах по учету средств федерального бюджета в иностранной валюте и золоте в обезличенной форме образовался нулевой остаток.

На основании заключенных государственных контрактов на оказание Федеральному казначейству финансовых услуг по открытию, ведению и расчетному обслуживанию банковского счета для размещения средств федерального бюджета Федеральное казначейство осуществляет размещение средств федерального бюджета на банковские счета.

В результате в 2022 году на банковских счетах всего было размещено средств федерального бюджета в объеме 1 000,0 млрд рублей. По состоянию на 1 января 2023 года сумма дохода федерального бюджета составила 31,9 млрд рублей.

Всего доходы от управления остатками средств на ЕСФБ составили 140,8 млрд рублей.

В тоже время в доход федерального бюджета за 2022 год также поступили доходы от размещения временно свободных средств единого казначейского счета в соответствии с постановлением Правительства Российской Федерации от 11 июля 2020 года № 1020 «О порядке и случаях зачисления средств, полученных от размещения временно свободных средств единого казначейского счета». Федеральное казначейство осуществляет распределение и зачисление в федеральный бюджет и бюджеты субъектов Российской Федерации на соответствующие казначейские счета средств, полученных от размещения временно свободных средств единого казначейского счета. По итогам 2022 года общий объем доходов, зачисленных на единый счет федерального бюджета, составил 233,1 млрд рублей.

Таким образом, общий доход, поступивший на ЕСФБ, составил 373,9 млрд рублей, что в 1,3 раза больше 2021 года.



Исполнение консолидированного бюджета Российской Федерации и бюджетов государственных внебюджетных фондов

В 2022 году доходы бюджетов субъектов Российской Федерации (*здесь и далее по тексту – без учета г. Байконура*) выросли на 12,1% от уровня 2021 года, то есть на 2 130,5 млрд рублей, и составили 19 673,2 млрд рублей. По сравнению с запланированными показателями доходов фактически полученные доходы превысили плановые показатели на 19,6% (на 3 228,4 млрд рублей). Рост поступления доходов наблюдался в 73 субъектах Российской Федерации (83 региона в 2021 году). Наибольший рост доходов отмечен в Сахалинской области (51,0%), Ямало-Ненецком автономном округе (37,8%), г. Санкт-Петербурге (37,7%), Республике Крым (30,1%), Кемеровской области (29,2%).

Налоговые и неналоговые доходы составили 15 431,0 млрд рублей, что выше плановых показателей в 2022 году на 16,5% (на 2 187,1 млрд рублей). Их увеличение составило 13,0%, что на 1 781,2 млрд рублей выше уровня 2021 года, при этом показатели 2021 года были превышены в 72 регионах. Наибольший рост налоговых и неналоговых доходов отмечен в Республике Ингушетия (53,3%), Сахалинской области (50,6%), г. Санкт-Петербурге (41,7%), Кемеровской области (34,3%), Ямало-Ненецком автономном округе (31,5%).

Доля налоговых и неналоговых доходов в доходах консолидированных бюджетов субъектов Российской Федерации в 2022 году составила 78,4%, что на 0,6% выше уровня 2021 года. Более чем на 85% за счет налоговых и неналоговых поступлений формируют свои доходы г. Москва, г. Санкт-Петербург, Тюменская область, Сахалинская область, Ямало-Ненецкий автономный округ, Московская область, Ленинградская область, Ханты-Мансийский автономный округ, Красноярский край, Свердловская область.

По сравнению с 2021 годом произошло увеличение налоговых поступлений на 1 497,8 млрд руб-

лей, или 11,8%, в том числе за счет увеличения поступлений по налогу на прибыль организаций на 157,2 млрд рублей, или 3,5%, до 4 686,4 млрд рублей, налогу на доходы физических лиц на 787,0 млрд рублей, или 16,4%, до 5 578,9 млрд рублей, акцизам на 166,7 млрд рублей, или 17,5%, до 1 116,7 млрд рублей и налогу на имущество организаций на 160,4 млрд рублей, или 16,6%, до 1 126,1 млрд рублей.

Динамика и структура налоговых доходов консолидированных бюджетов субъектов Российской Федерации в 2020–2022 годах представлены соответственно на *рисунках 24 и 25*.

Безвозмездные поступления из федерального бюджета бюджетам субъектов Российской Федерации перечислены в объеме 3 944,9 млрд рублей, что составляет 20,1% доходов консолидированных бюджетов субъектов Российской Федерации. При этом сохраняется высокая зависимость отдельных региональных бюджетов от помощи из федерального бюджета. Доходная часть 6 регионов: Республики Ингушетия, Чеченской Республики, Республики Тыва, Республики Дагестан, Карачаево-Черкесской Республики, Кабардино-Балкарской Республики более чем на 2/3 формируется за счет безвозмездных поступлений.

Расходы регионов исполнены в объеме 19 622,6 млрд рублей с ростом на 2 740,6 млрд рублей, или 16,2% по сравнению с уровнем 2021 года. Их объем увеличился в 84 субъектах, снижение отмечается по Удмуртской Республике. Наибольший рост расходов произошел в Республике Татарстан (32,5%), Ямало-Ненецком автономном округе (31,9%), г. Санкт-Петербурге (30,8%), Белгородской области (29,6%), Самарской области (28,8%).

Динамика расходов консолидированных бюджетов субъектов Российской Федерации в 2020–

Динамика налоговых доходов консолидированных бюджетов субъектов Российской Федерации в 2020–2022 годах
млрд рублей

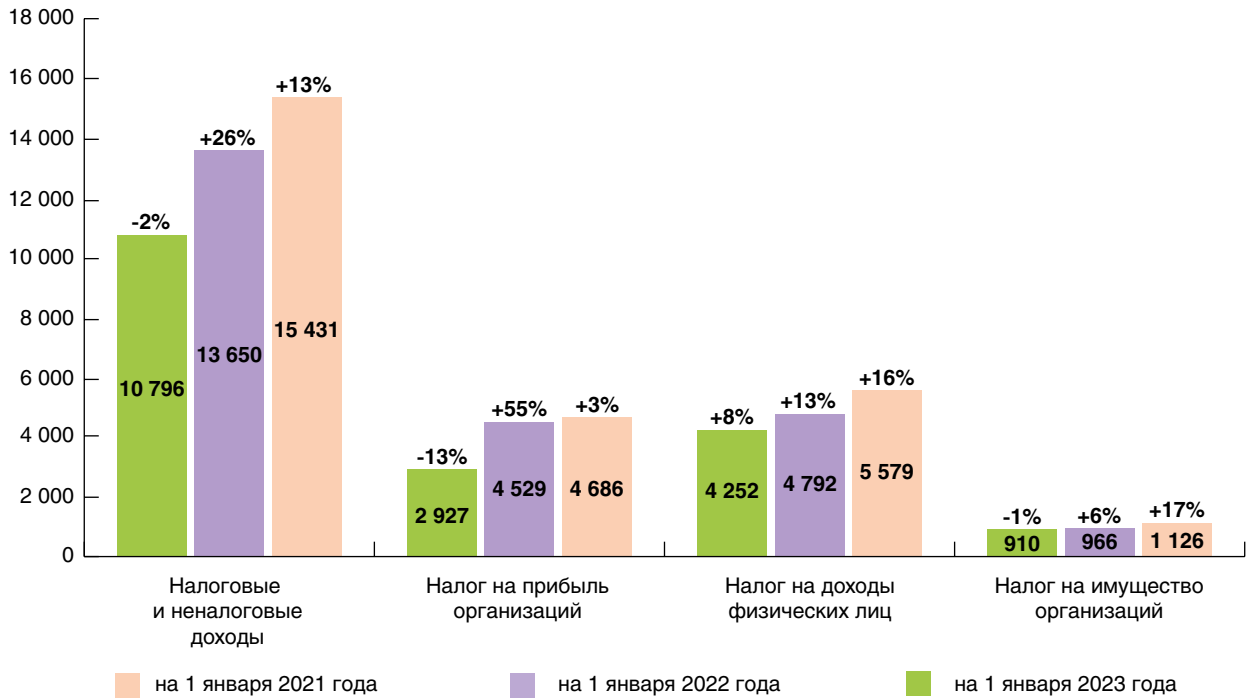


Рисунок 24

Структура налоговых доходов консолидированных бюджетов субъектов Российской Федерации в 2021–2022 годах

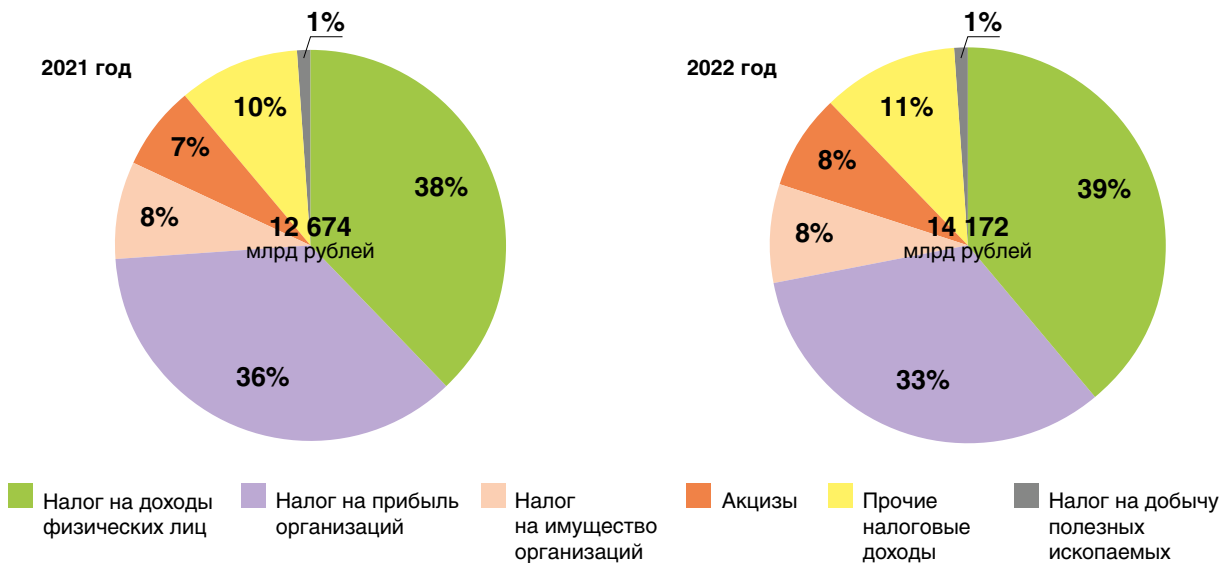


Рисунок 25

Динамика расходов консолидированных бюджетов субъектов Российской Федерации в 2020–2022 годах

млрд рублей

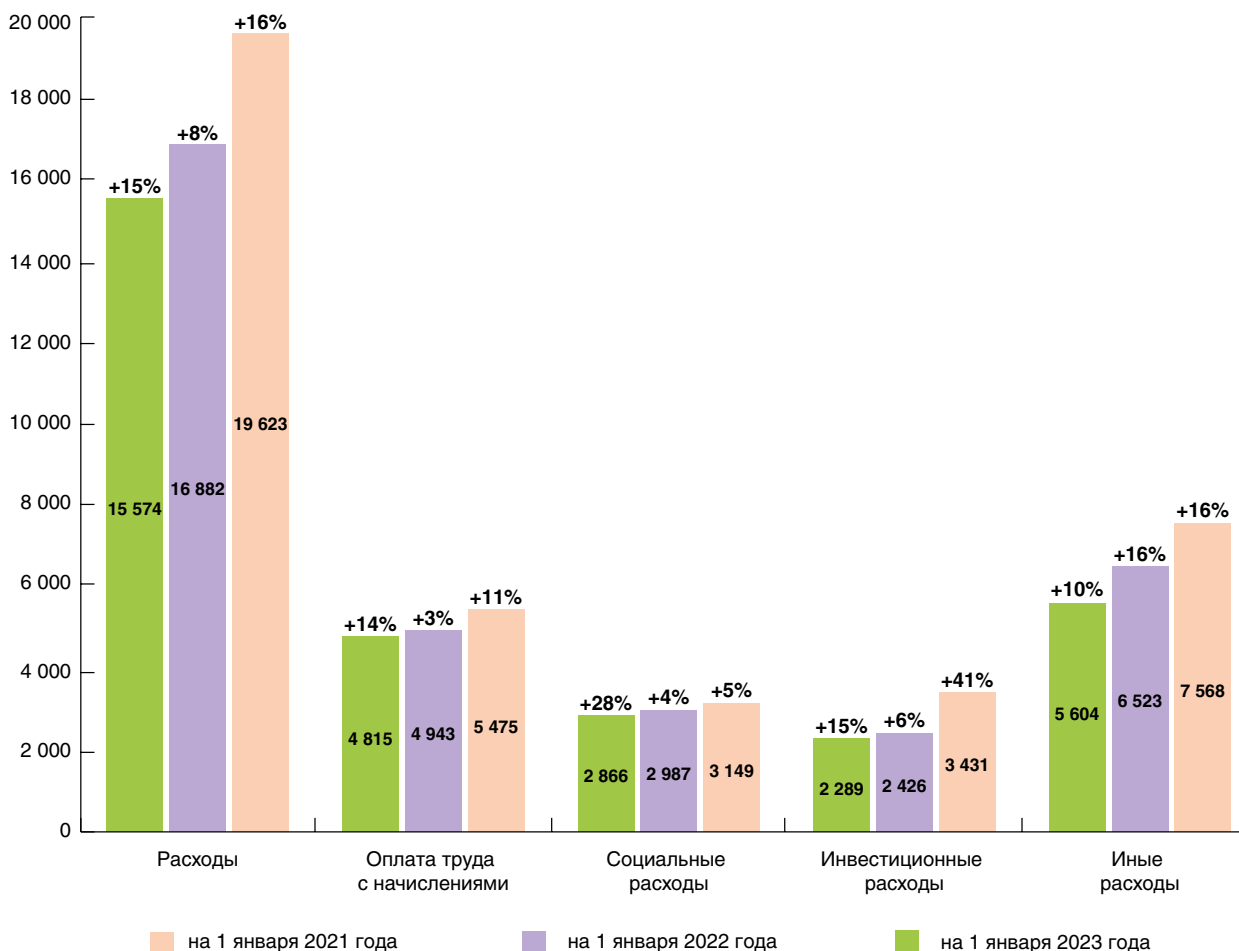


Рисунок 26

Структура расходов консолидированных бюджетов субъектов Российской Федерации в 2021 и 2022 годах

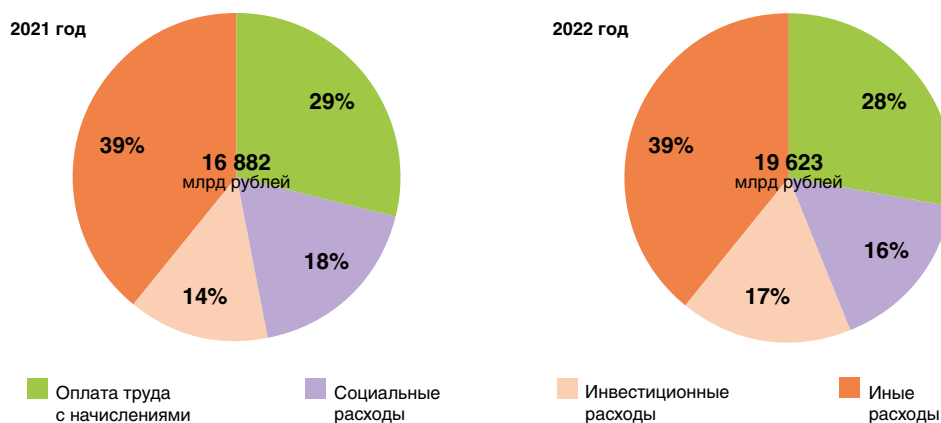


Рисунок 27

2022 годах представлена на *рисунке 26*, а их структура в 2021 и 2022 годах – на *рисунке 27*.

Расходы на выплату заработной платы увеличились на 10,8% и профинансированы в объеме 5 474,8 млрд рублей (27,9% общего объема расходов). Наибольший рост по данному виду расходов в 2022 году сложился в Ростовской области (19,8%), Кемеровской области (19,6%), Омской области (19,2%), Воронежской области (17,7%), Алтайском крае (17,4%).

Социальные расходы выросли на 5,4% и профинансированы в объеме 3 149,0 млрд рублей (16,0% общего объема расходов). В 2022 году наибольший рост социальных расходов сложился в Ростовской области (21,4%), Тюменской области (21,1%), Чукотском автономном округе (18,2%), Тамбовской области (17,1%), Кабардино-Балкарской Республике (16,1%).

Инвестиционные расходы увеличились на 1 002,3 млрд рублей, или 41,3%, и составили 3 431,3 млрд рублей (17,5% общего объема расходов). Увеличение расходов по данному направлению в 2022 году произошло в 83 субъектах Российской Федерации. При этом стоит отметить отдельные регионы, в которых произошло значительное увеличение расходов инвестиционного характера: Еврейской автономной области (в 4,5 раза), Кабардино-Балкарской Республике (в 2,8 раза), Кировской области (в 2,4 раза), Московской области (в 2,3 раза), Орловской области (в 2,1 раза).

По итогам исполнения за 2022 год профицит консолидированных бюджетов субъектов Российской Федерации составил 50,6 млрд рублей. Бюджеты 50 регионов (19 – в 2021 году) исполнены с суммарным дефицитом 446,8 млрд рублей (169,6 млрд рублей – в 2021 году). Бюджеты 35 регионов (66 – в 2021 году) исполнены с суммарным профицитом 486,3 млрд рублей (830,2 млрд рублей – в 2021 году).

По состоянию на 1 января 2023 года совокупный долг регионов и муниципальных образований составил 3 164,4 млрд рублей, или 20,5% от налоговых и неналоговых доходов, с ростом на 312,9 млрд рублей, или на 11,0%, в том числе государственный долг субъектов Российской Федерации увеличился на 315,3 млрд рублей, или 12,7%, по сравнению с началом года и по состоянию на 1 января 2023 года составил 2 789,8 млрд рублей, или 20,9% от налоговых и неналоговых доходов бюджетов субъектов Российской Федерации (без учета инфраструктурных бюджетных кредитов государственный долг увеличился на 2,5%, или 61,4 млрд рублей, и составляет 2 535,9 млрд рублей).

При этом снижение объема долговых обязательств, произошло в 10 регионах. Наибольшее снижение по этому показателю наблюдается в Республике Мордовия (16,0 млрд рублей), Красноярском крае (12,7 млрд рублей), Ямало-Ненецком автономном округе (2,9 млрд рублей), Сахалинской области (2,5 млрд рублей), Псковской области (2,2 млрд рублей), Смоленской области (2,2 млрд рублей), Республике Коми (1,8 млрд рублей), Хабаровском крае (0,7 млрд рублей), Республике Марий Эл (0,4 млрд рублей).

По сравнению с 2021 годом рыночный долг субъектов Российской Федерации сократился на 26,4%, или 279,4 млрд рублей, до 778,0 млрд рублей, и составил 5,8% от налоговых и неналоговых доходов, его доля в структуре государственного долга сократилась с 42,7% до 27,9%.

Расходы на обслуживание государственного долга субъектов Российской Федерации за 2022 год относительно 2021 года сократились на 17,3%, при этом экономия расходов на обслуживание государственного долга субъектов Российской Федерации относительно первоначально утвержденных расходов регионов на указанные цели составила 14,9 млрд рублей.

Привлечение кредитов кредитных организаций консолидированных бюджетов субъектов Российской Федерации составило 291,3 млрд рублей, погашение – 528,1 млрд рублей (в 2021 году – 577,7 и 932,8 млрд рублей соответственно).

Остатки средств бюджетов на 1 января 2023 года составили 2 628,5 млрд рублей и увеличились за 2022 год на 256,3 млрд рублей, или на 10,8%.

Просроченная кредиторская задолженность на 1 января 2023 года составляет 15,7 млрд рублей с увеличением на 0,3 млрд рублей, или на 1,8% (40 субъектов Российской Федерации имеют просроченную кредиторскую задолженность (53 субъекта Российской Федерации – в 2021 году); в 31 регионе она снизилась на общую сумму 3,1 млрд рублей, а в 23 возросла на общую сумму 3,4 млрд рублей, в том числе наибольший прирост зафиксирован в Республике Северная Осетия – Алания (+0,5 млрд рублей), Республике Мордовия (+0,5 млрд рублей), Ульяновской области (+0,4 млрд рублей), Удмуртской Республике (+0,3 млрд рублей), Орловской области (+0,2 млрд рублей). Просроченная кредиторская задолженность на 1 января 2023 года отсутствует в 45 регионах.

При этом просроченная кредиторская задолженность по оплате труда на 1 января 2023 года сократилась на 0,011 млрд рублей, или на 58,9%, и составила

0,01 млрд рублей (3 субъекта Российской Федерации имеют просроченную кредиторскую задолженность по оплате труда (5 регионов – в 2021 году).

Таким образом, исполнение консолидированных бюджетов субъектов Российской Федерации в 2022 году характеризуется текущим профицитным исполнением с положительным темпом роста доходов консолидированных бюджетов субъектов

Российской Федерации, значительным увеличением инвестиционных расходов регионов, снижением рыночного долга за счет замещения бюджетными кредитами и предоставлением инфраструктурных бюджетных кредитов, а также сокращением объемов просроченной кредиторской задолженности по оплате труда.

Расширенная коллегия
Министерства финансов Российской Федерации

Исполнение федерального бюджета
и бюджетов бюджетной системы
Российской Федерации за 2022 год
(предварительные итоги)



109097, г. Москва, ул. Ильинка, 9
Тел. +7 (495) 987 9101
Факс +7 (495) 625 0889
www.minfin.ru

Допечатная подготовка

Солнцева Л.А., Борзенкова А.И., Ермолаева Д.И.

Корректоры Сутье С.В., Максеева А.Э.

АО «Финполи». Заказ № 262.

