



Министерство финансов  
Российской Федерации

2018

# Исполнение федерального бюджета и бюджетов бюджетной системы Российской Федерации за 2018 год



Москва, 2019







Министерство финансов  
Российской Федерации

---

# Исполнение федерального бюджета и бюджетов бюджетной системы Российской Федерации за 2018 год

---

Москва, 2019

# Содержание

<b>1. Макроэкономические условия исполнения федерального бюджета</b> .....	5
<b>2. Итоги реализации основных направлений бюджетной политики</b> .....	12
<b>3. Основные показатели исполнения федерального бюджета</b> .....	16
<b>4. Доходы федерального бюджета</b> .....	19
<b>5. Расходы федерального бюджета</b> .....	26
5.1. Анализ исполнения расходов федерального бюджета .....	27
5.2. Исполнение расходов федерального бюджета в разрезе государственных программ Российской Федерации .....	30
5.2.1. <i>Новое качество жизни</i> .....	30
5.2.1.1. Государственная программа «Развитие здравоохранения» .....	30
5.2.1.2. Государственная программа «Развитие образования» .....	32
5.2.1.3. Государственная программа «Социальная поддержка граждан» .....	34
5.2.1.4. Государственная программа «Доступная среда» на 2011–2020 годы .....	36
5.2.1.5. Государственная программа «Обеспечение доступным и комфортным жильем и коммунальными услугами граждан Российской Федерации» .....	37
5.2.1.6. Государственная программа «Содействие занятости населения» .....	38
5.2.1.7. Государственная программа «Обеспечение общественного порядка и противодействие преступности» .....	39
5.2.1.8. Государственная программа «Защита населения и территорий от чрезвычайных ситуаций, обеспечение пожарной безопасности и безопасности людей на водных объектах» .....	40
5.2.1.9. Государственная программа «Развитие культуры и туризма» на 2013–2020 годы ....	41
5.2.1.10. Государственная программа «Охрана окружающей среды» на 2012–2020 годы .....	43
5.2.1.11. Государственная программа «Развитие физической культуры и спорта» .....	44
5.2.1.12. Государственная программа «Реализация государственной национальной политики» .....	46
5.2.2. <i>Инновационное развитие и модернизация экономики</i> .....	47
5.2.2.1. Государственная программа «Развитие науки и технологий» на 2013–2020 годы .....	47
5.2.2.2. Государственная программа «Экономическое развитие и инновационная экономика» .....	48
5.2.2.3. Государственная программа «Развитие промышленности и повышение ее конкурентоспособности» .....	49
5.2.2.4. Государственная программа «Развитие авиационной промышленности на 2013–2025 годы» .....	51
5.2.2.5. Государственная программа «Развитие судостроения и техники для освоения шельфовых месторождений на 2013–2030 годы» .....	51
5.2.2.6. Государственная программа «Развитие фармацевтической и медицинской промышленности» на 2013–2020 годы .....	52
5.2.2.7. Государственная программа «Информационное общество (2011–2020 годы)» .....	54
5.2.2.8. Государственная программа «Развитие транспортной системы» .....	55
5.2.2.9. Государственная программа развития сельского хозяйства и регулирования рынков сельскохозяйственной продукции, сырья и продовольствия на 2013–2020 годы .....	56
5.2.2.10. Государственная программа «Развитие рыбохозяйственного комплекса» .....	57
5.2.2.11. Государственная программа «Развитие внешнеэкономической деятельности» .....	59
5.2.2.12. Государственная программа «Воспроизводство и использование природных ресурсов» .....	60
5.2.2.13. Государственная программа «Развитие лесного хозяйства» на 2013–2020 годы .....	61
5.2.2.14. Государственная программа «Энергоэффективность и развитие энергетики» .....	62
5.2.3. <i>Сбалансированное региональное развитие</i> .....	63
5.2.3.1. Государственная программа «Социально-экономическое развитие Дальнего Востока и Байкальского региона» .....	63

5.2.3.2. Государственная программа «Развитие Северо-Кавказского федерального округа» на период до 2025 года .....	65
5.2.3.3. Государственная программа «Развитие федеративных отношений и создание условий для эффективного и ответственного управления региональными и муниципальными финансами» .....	66
5.2.3.4. Государственная программа «Социально-экономическое развитие Калининградской области» .....	68
5.2.3.5. Государственная программа «Социально-экономическое развитие Арктической зоны Российской Федерации» .....	69
5.2.3.6. Государственная программа «Социально-экономическое развитие Республики Крым и г. Севастополя на период до 2020 года» .....	70
5.2.4. Эффективное государство .....	71
5.2.4.1. Государственная программа «Управление федеральным имуществом» .....	71
5.2.4.2. Государственная программа «Управление государственными финансами и регулирование финансовых рынков» .....	71
5.2.4.3. Государственная программа «Юстиция» .....	73
5.3. Приоритетные проекты (программы) .....	74
5.4. Межбюджетные трансферты бюджетам субъектов Российской Федерации .....	81
5.5. Межбюджетные трансферты бюджетам государственных внебюджетных фондов Российской Федерации .....	84
5.6. Реализация указов Президента Российской Федерации от 7 мая 2012 года .....	88
5.7. Федеральный дорожный фонд .....	95
<b>6. Государственный долг Российской Федерации</b> .....	<b>97</b>
6.1. Государственный внутренний долг Российской Федерации .....	98
6.2. Государственный внешний долг Российской Федерации .....	100
<b>7. Обслуживание государственного долга Российской Федерации</b> .....	<b>102</b>
7.1. Обслуживание государственного внутреннего долга Российской Федерации .....	103
7.2. Обслуживание государственного внешнего долга Российской Федерации .....	104
<b>8. Фонд национального благосостояния</b> .....	<b>106</b>
<b>9. Источники финансирования дефицита федерального бюджета</b> .....	<b>109</b>
<b>10. Управление остатками средств на едином счете федерального бюджета</b> .....	<b>114</b>
<b>11. Основные показатели бюджетной системы Российской Федерации</b> .....	<b>119</b>
11.1. Исполнение консолидированного бюджета Российской Федерации и бюджетов государственных внебюджетных фондов .....	120
11.2. Исполнение консолидированных бюджетов субъектов Российской Федерации .....	120

## ПРИЛОЖЕНИЯ

1. Исполнение основных показателей федерального бюджета и консолидированного бюджета в 2014–2018 годах .....	124
2. Поступление доходов федерального бюджета по кодам бюджетной классификации за 2018 год .....	128
3. Исполнение расходов федерального бюджета в 2018 году в разрезе разделов и подразделов классификации расходов федерального бюджета .....	130
4. Исполнение расходов федерального бюджета в 2018 году в разрезе государственных программ Российской Федерации, непрограммных направлений деятельности и главных распорядителей средств федерального бюджета .....	134
5. Исполнение расходов консолидированного бюджета Российской Федерации и бюджетов государственных внебюджетных фондов в 2018 году в разрезе разделов классификации расходов бюджетов .....	156
6. Основные характеристики исполнения консолидированных бюджетов субъектов Российской Федерации и бюджетов территориальных государственных внебюджетных фондов в 2018 году .....	157



# 1. Макроэкономические условия исполнения федерального бюджета





На протяжении последних трех лет темпы роста ВВП устойчиво ускорялись: восстановительная стадия роста экономики, начавшаяся в 2016 году (+0,3%), укрепилась к 2017 году (+1,6%), а в 2018 году темпы роста ВВП достигли 2,3%.

Годовая статистика оказалась значительно оптимистичнее первоначальных прогнозов: оценки динамики ВВП, учтенные в Федеральных законах от 5 декабря 2017 года № 362-ФЗ «О федеральном бюджете на 2018 год и на плановый период 2019 и 2020 годов» (далее – Федеральный закон от 5 декабря 2017 года № 362-ФЗ) и от 3 июля 2018 года № 193-ФЗ «О внесении изменений в Федеральный закон «О федеральном бюджете на 2018 год и на плановый период 2019 и 2020 годов» (далее – Федеральный закон от 3 июля 2018 года № 193-ФЗ), составляли 2,1%, к концу года прогнозы понижены до 1,8%<sup>1</sup> в Федеральном законе от 29 ноября 2018 года № 458-ФЗ «О внесении изменений в Федеральный закон «О федеральном бюджете на 2018 год и на плановый период 2019 и 2020 годов» (далее – Федеральный закон от 29 ноября 2018 года № 458-ФЗ).

Анализ динамики компонентов ВВП по элементам использования показывает, что в отличие от 2017 года, когда рост экономики опирался на внутренний спрос, в 2018 году определяющее влияние на изменение динамики ВВП оказал внешний сектор.

Основной вклад в динамику ВВП в 2018 году внес чистый экспорт, где рост поддерживался в том числе благоприятной внешнеэкономической конъюнктурой, что способствовало опережающему росту экспорта (5,5% г/г после 5,0% г/г годом ранее) при

замедляющемся импорте (2,7% г/г после 17,4% г/г в 2017 году).

Основной российский экспорт традиционно стали топливно-энергетические товары. Основной вклад в рост стоимостного экспорта внесли нефть и нефтепродукты, в физическом выражении темп роста поставок данных товаров менее значительный. Увеличились объемы продаж металлов и лесоматериалов. Позитивные результаты отмечаются и по несырьевому экспорту: увеличились поставки продукции химической промышленности, машин и оборудования, продовольственных товаров.

Существенное влияние на динамику экспорта в стоимостном выражении оказал рост цен на сырьевые товары и курсовая динамика.

В частности, сложившиеся условия на нефтяном рынке оказались более благоприятными, чем предполагалось ранее, преимущественно за счет позитивной динамики сырьевых цен начала года. По итогам 2018 года средняя цена на нефть марки «Юралс» составила 70,0 долл. США/баррель.

На протяжении 2018 года влияющие на нефтяные котировки ожидания кардинально изменялись – от беспокойства по поводу дефицита поставок до опасений избытка предложения, в результате чего резко усилилась волатильность цен на энергоносители.

Рост цен в начале года обусловлен «дефицитом предложения» и обеспечивался преимущественно такими факторами, как: обвал добычи нефти в Венесуэле в результате экономического кризиса в стране, рост мирового спроса на нефть, перебои поставок в ряде нефтедобывающих стран, ограничения пред-

Индикаторы темпов экономического роста  
прирост в % к соответствующему месяцу предыдущего года

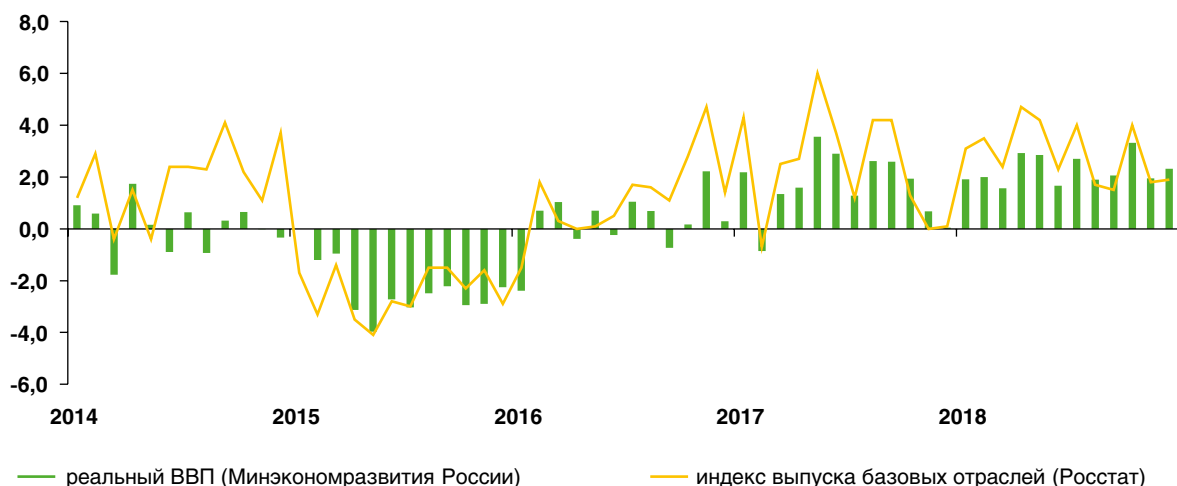


Рисунок 1

<sup>1</sup> Понижение прогноза динамики ВВП, отраженное в Федеральном законе от 29 ноября 2018 года № 458-ФЗ, связано с введением дополнительных санкционных мер и ростом волатильности на финансовых рынках. В феврале 2019 года Росстат уточнил данные по динамике строительства (уточнение респондентами ранее представленной информации), в результате чего финальная статистика за год в строительной отрасли оказалась более позитивной, чем ожидалось ранее, что повлекло за собой повышение итоговых данных по ВВП.





ложения на рынке нефти в результате действия соглашения между странами ОПЕК+ о сокращении совокупной нефтедобычи, что привело к сокращению коммерческих запасов нефти в странах ОЭСР ниже среднего уровня за предыдущие 5 лет. Дополнительное давление на рынок оказало введение США экономических санкций против Ирана. Однако указанные выше факторы не привели к дефициту нефти на мировом рынке, так как рост объемов добычи в США и странах ОПЕК+ (после изменения параметров сделки на июньском заседании стран ОПЕК+) компенсировали выпадающие поставки, тем самым оказав давление на неустойчи-

во высокие цены на нефть. В результате возросшие к началу октября до 85 долл. США за баррель цены на нефть начали резко снижаться, достигнув к концу года 50 долл. США за баррель.

Помимо ситуации на сырьевом рынке, динамика обменного курса рубля создала благоприятные условия для роста экспорта с точки зрения конкурентоспособности российской продукции на внешнем рынке.

В отличие от предыдущих периодов, в 2018 году курсовую динамику во многом определяли не цены на нефть (*наблюдалось значительное снижение чувствительности курса к динамике цен на*

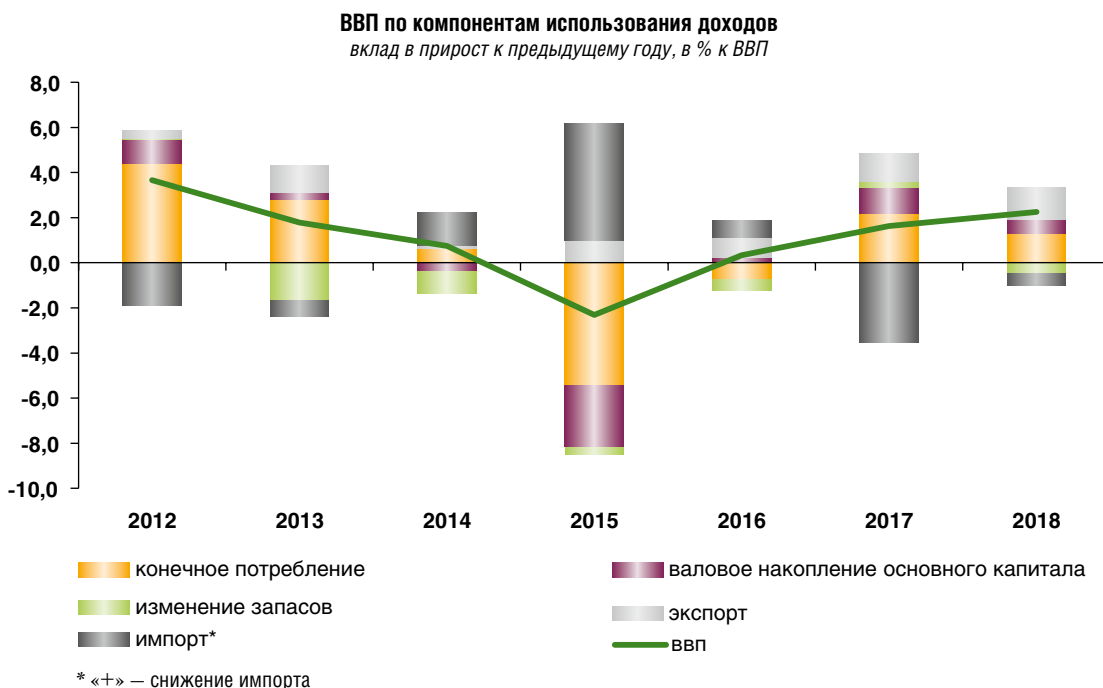


Рисунок 2



Рисунок 3



нефть, обусловленное проведением Минфином России операций по покупке валюты за счет дополнительных нефтегазовых доходов, формируемых в связи с превышением цен на нефть уровня 40 долл. США/баррель), а рост геополитических рисков и введение новых финансовых ограничений. Наблюдались повышение рисковой премии России на международных рынках, отток средств иностранных инвесторов из российских активов, снижение котировок на фондовых рынках. Дополнительное давление оказала ситуация на глобальных рынках, в частности снижение склонности к риску, которое обусловило ослабление большинства валют стран с формирующимися рынками, в том числе и рубля. В целях снижения волатильности финансовых рынков Банк России принял решение приостановить до конца года покупки иностранной валюты на внутреннем рынке в рамках реализации механизма бюджетного правила. Тем не менее на фоне заметного ухудшения настроений и ожиданий инвесторов произошло ослабление курса национальной валюты: средний номинальный курс доллара США к рублю составил 62,5 рубля за доллар (за 2018 год) после 58,3 рубля за доллар в 2017 году.

В отличие от внешнего сектора динамика расходов на конечное потребление и валовое накопление замедлилась.

Расходы на конечное потребление домашних хозяйств замедлились с 3,3% в 2017 году до 2,3%. Причиной ухудшения динамики стало снижение покупок за рубежом на фоне ослабления рубля (через интернет-торговлю, по почте, в зарубежных поездках за вычетом аналогичных операций нерезидентов), в то время как оборот внутренней розничной торговли существенно вырос (+2,6% после +1,3% годом ранее).

Оживление внутренней потребительской активности особенно усилилось во второй половине года, отражая ажиотажный потребительский спрос, вызванный ростом «закупок впрок» в ожидании дальнейшего роста цен на товары вследствие ослабления рубля на фоне нарастания санкционного давления на Россию и подорожания товаров и услуг после повышения НДС.

Основной вклад в рост оборота розничной торговли внесли непродовольственные товары, в том числе длительного пользования: в 2018 году автомобильный рынок вырос на 12,8% г/г (основной рост пришелся на вторую половину года). В результате на фоне отмечаемого спроса «впрок» рост продаж непродовольственных товаров по итогам года поднялся до +3,4% (+1,5% годом ранее), в то время как рост спроса на повседневные продовольственные товары был гораздо более сдержанным (+1,7% против +1,1% в 2017 году, в 2018 году поддержку сегменту оказал рост спроса на пищевые продукты и напитки во время чемпионата мира по футболу FIFA 2018).

Оживлению потребительской активности способствовала ситуация на рынке труда. Динамика реальных зарплат по итогам года показала значительный рост (+6,8% после +2,9% в 2017 году). Увеличение темпов оплаты труда связано с реализацией указов Президента Российской Федерации в части повышения оплаты труда отдельных категорий работников бюджетной сферы, индексацией оплаты труда других работников бюджетной сферы и повышением МРОТ с 1 января и с 1 мая 2018 года. Дополнительно в частном секторе быстрый рост заработных плат поддерживался нарастающим дефицитом трудовых ресурсов — уровень безработицы поступательно снижался, достигнув в сен-

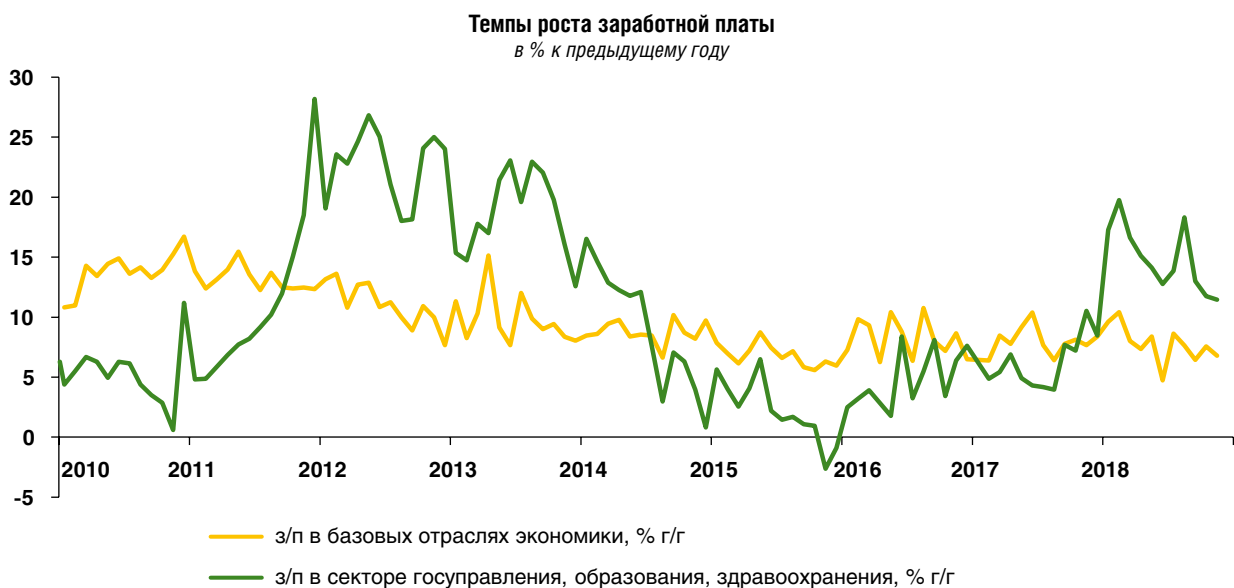


Рисунок 4



тябре исторического минимума (4,5%), в результате в 2018 году показатель опустился до 4,8% после 5,2% годом ранее. Рост реальных зарплат — ключевого компонента доходов — стал основой улучшения динамики реальных располагаемых доходов населения: -0,3% г/г после -1,2% г/г в 2017 году (с учетом единовременной выплаты).

Дополнительное влияние на ускорение динамики частного потребления оказал рост кредитования. Темпы роста кредитования физических лиц выросли до 22,8% г/г после 13,2% в 2017 году как результат облегчения процентных условий получения потребительского кредита (по сравнению с прошлым годом) и реализации программ государственной поддержки (ипотека, автокредитование). В целом наблюдался переход населения от сберегательной модели поведения к увеличению потребительской активности.

Рост валового накопления в 2018 году замедлился до +0,8% после +6,0% годом ранее. Причиной ухудшения динамики стало снижение запасов материальных оборотных средств (отрицательный вклад в динамику ВВП), более динамичное, чем годом ранее, выбытие основных фондов, а также замедление темпов роста инвестиций в основной капитал (+4,3% г/г против +4,8% в 2017 году). Замедление капиталовложений в основные средства наблюдалось несмотря на положительную динамику в строительном секторе (+5,3% после -1,2% в 2017 году), где основой роста стало введение объектов нежилого назначения (динамика жилищного строительства снизилась на 4,9% г/г в 2018 году). Тем не менее темпы роста инвестиций в основной капитал второй год подряд остаются высокими.

Инвестиционную активность поддерживало смягчение по сравнению с прошлым годом процентной политики банков: сводная ставка кредитования для

организаций опустилась до 8,9% в 2018 году против 10,6% в 2017 году.

Инвестиционный оптимизм отмечался, несмотря на повышенную волатильность на финансовых рынках, объявление о введении дополнительных санкционных мер, ухудшение оценок предпринимателями состояния бизнес-среды: по данным опросов, предприниматели отмечали усиление давления со стороны конкурирующего импорта, повышение экономической неопределенности (после минимальных за последние 3 года значений в I квартале года (42%) оценки ухудшились на 2 п.п., достигнув к концу последнего квартала года значения в 44%).

Текущая внутренняя и внешняя конъюнктура оказывали поддержку динамике промышленного производства, в то время как прямое действие от расширения санкций на российские внешние торговые потоки и экономическую активность было незначительно.

В 2018 году рост промышленного производства составил 2,9% г/г (2,1% г/г годом ранее), причем увеличение выпуска происходило достаточно равномерно на протяжении всего года. Структура роста промышленного производства менялась: если в первой половине года расширение выпуска опиралось на обрабатывающие отрасли, то во втором полугодии драйвером роста стали добывающие производства.

Добыча полезных ископаемых в 2018 году выросла на 4,1% г/г преимущественно благодаря решению на июньском заседании ОПЕК+ об увеличении совокупного предложения нефти странами — участниками соглашения приблизительно на 1 млн баррелей/сутки.

В структуре обрабатывающей промышленности вклад производств, ориентированных на внешний и внутренний рынок, был относительно равно-

**Выпуск товаров и услуг в торгуемом и неторгуемом секторах экономики**  
индекс, с учетом коррекции на сезонность, 01.2008=100%

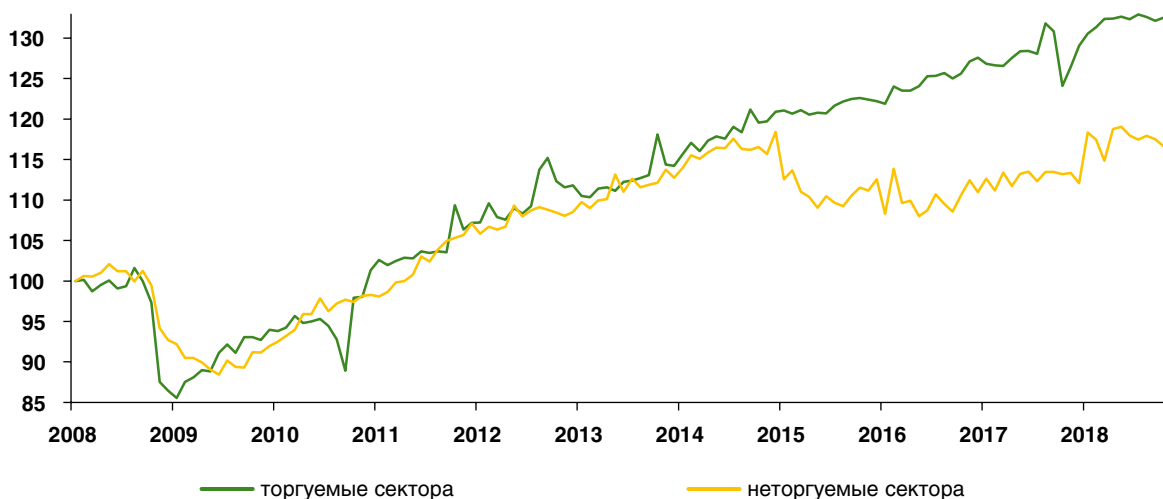


Рисунок 5



значным. Динамика обменного курса рубля создала благоприятные условия для экспортно ориентированных предприятий с точки зрения их конкурентоспособности на внешнем рынке (нефтепродукты, металлургия, химическая промышленность, целлюлозно-бумажный комплекс). Рост производств, ориентированных на внутренний рынок, связан в основном с оживлением потребительской активности (пищевая и легкая промышленность, производство легковых авто), инвестиционно ориентированные производства также показали положительную динамику выпуска (производство стройматериалов, электрического оборудования).

Таким образом, оживление реального сектора экономики стало более равномерным: если после кризиса 2014–2015 годов восстановление экономики обеспечивалось преимущественно торгуемыми секторами (ряд отраслей промышленности, сельское хозяйство), то к 2018 году окончательно закрепился рост и в неторгуемых секторах (оптовая и розничная торговля, строительство).

Инфляция по итогам 2018 года ускорилась до 4,3% г/г (2,5% в 2017 году). Среди основных фак-

торов, обеспечивших наблюдаемое во второй половине года ускорение темпов роста цен широкого круга потребительских товаров и услуг, необходимо отметить ослабление рубля (-8,2% г/г в номинальном эффективном выражении), связанное с усилением геополитического давления в отношении России, эффект «низкой базы» предыдущего года, повышение цен на непродовольственные товары и услуги некоторыми производителями на фоне роста потребительского спроса в преддверии увеличения базовой ставки НДС до 20% и действие «локальных» факторов.

Среди «локальных» детерминант, определивших динамику потребительских цен: снижение урожая отдельных сельскохозяйственных культур и ухудшение эпизоотической обстановки, в результате чего произошло временное сокращение предложения на соответствующих рынках; повышение акцизов на табак в целях борьбы с курением; рост стоимости бензина, вызванный повышением рублевой цены нефти.

В *таблице 1* представлены макроэкономические показатели, оказывающие влияние на исполнение бюджетов бюджетной системы.

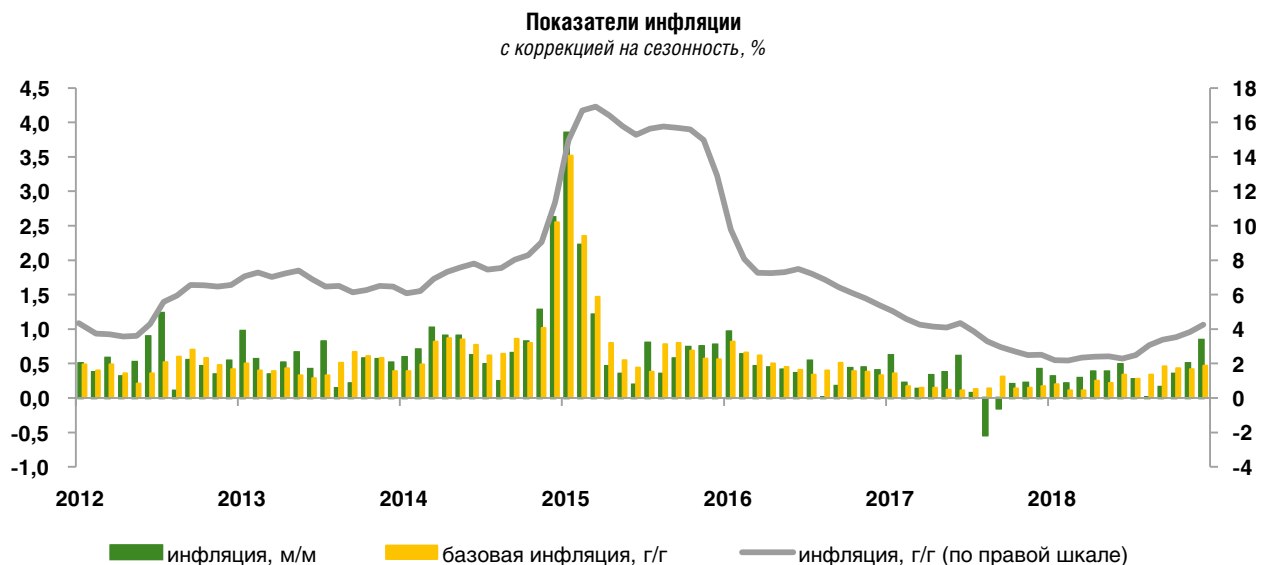


Рисунок 6

Таблица 1

## Основные макроэкономические показатели

Показатель	2017	2018
Валовой внутренний продукт, млн рублей	92 101 347,8	103 875 800,4
Валовой внутренний продукт, прирост в % к предыдущему году	1,6	2,3
Индекс потребительских цен, прирост в % к декабрю	2,5	4,3
Инвестиции в основной капитал, прирост в % к предыдущему году	4,8	4,3
Ввод в действие жилых домов, прирост в % к предыдущему году	-1,3	-4,9
Оборот розничной торговли, прирост в % к предыдущему году	1,3	2,6



Окончание таблицы 1

Показатель	2017	2018
Реальные располагаемые денежные доходы населения, прирост в % к предыдущему году (с учетом единовременной выплаты)	-1,2	-0,3
Реальная заработная плата работников организаций, прирост в % к предыдущему году	2,9	6,8
Уровень общей безработицы (в среднем за месяц), %	5,2	4,8
Экспорт товаров (по данным ФТС России), млрд долл. США	357,8	449,6
Импорт товаров (по данным ФТС России), млрд долл. США	227,5	238,5
Экспорт нефти*, млн тонн	252,6	260,2
Экспорт нефтепродуктов*, млн тонн	138,7	150,1
Экспорт газа природного*, млрд тонн	212,8	220,6
Фонд заработной платы работников организаций*, млн рублей	20 820 606,1	22 928 563,3
Прибыль прибыльных организаций*, млн рублей	19 706 262,2	26 183 067,7
Курс доллара США (среднегодовой), руб./долл. США	58,3	62,5
Средняя цена на нефть марки «Юралс», долл. США/баррель, за год	53,0	70,0
Цена на газ (дальнее зарубежье), долл. США/тыс. куб. м*	195,2	245,3

\* По данным Минэкономразвития России

## 2. Итоги реализации основных направлений бюджетной политики





Формирование бюджетной политики в соответствии с принципами, заложенными в новую конструкцию «бюджетных правил», обеспечило снижение зависимости федерального бюджета от динамики цен на нефть: нефтегазовый дефицит сократился до минимальных с 2008 года значений и по итогам 2018 года составил 6,1% ВВП, что ниже на 1,8 п.п. уровня 2017 года (7,9% ВВП). Впервые с 2011 года федеральный бюджет был исполнен с профицитом, который по итогам 2018 года составил 2,6% ВВП.

Бюджетная политика в 2018 году строилась на основополагающем принципе — все расходные обязательства должны финансироваться не в ущерб макроэкономической стабильности и предсказуемости, то есть не за счет конъюнктурных доходов. Объем полученных дополнительных нефтегазовых доходов по итогам года составил 4 261 435,2 млн рублей, которые будут направлены в Фонд национального благосостояния в текущем году.

### Ключевые итоги реализации новой конструкции «бюджетных правил»

**Снижение чувствительности курсовых колебаний к динамике цен на нефть**  
(сохранение в узком диапазоне колебаний курса рубля по отношению к доллару США при повышенном уровне колебания нефтяных котировок)

**Сокращение влияния динамики нефтяных котировок на сберегательное поведение населения и создание устойчивой пассивной базы банковского сектора в национальной валюте**

**Снижение зависимости нефтегазового сектора от цен на нефть и формирование предсказуемых экономических условий**

Рисунок 7

Таблица 2

Обеспечение равных условий ведения бизнеса и повышение качества управления компаниями с государственным участием	Продолжена работа по реализации единого подхода к дивидендной политике акционерных обществ, акции которых находятся в федеральной собственности — соблюдение минимальных требований по дивидендным выплатам в размере 50% чистой прибыли по МСФО. По итогам 2018 года на 40% (с 319 087,9 до 448 087,5 млн рублей) увеличились поступления дивидендов в федеральный бюджет (с учетом дивидендов ПАО «Сбербанк России»)
Введение единого налогового платежа физического лица	Введен единый налоговый платеж физического лица в счет исполнения обязанности по уплате транспортного налога, земельного налога и (или) налога на имущество физических лиц, позволяющий уплачивать указанные налоги на единый КБК в любой день до наступления срока их уплаты. Его использование значительно сократит время на оформление платежных документов, минимизирует ошибки граждан при их заполнении. Распределение платежей в соответствующие бюджеты бюджетной системы будет осуществляться самостоятельно налоговым органом
Реализация плана мероприятий («дорожной карты») по улучшению администрирования доходов бюджетной системы и повышению эффективности работы с дебиторской задолженностью по доходам	Завершена реализация плана мероприятий («дорожной карты») по улучшению администрирования доходов бюджетной системы и повышению эффективности работы с дебиторской задолженностью по доходам. Созданы стимулы для добровольной уплаты платежей, упрощено признание фактически безнадежной к взысканию задолженности таковой и ее списание, реализованы задачи по совершенствованию и выравниванию условий налогообложения. На базе Минфина России создана межведомственная рабочая группа по выявлению проблемных направлений в области администрирования доходов, требующих совершенствования нормативного регулирования



Продолжение таблицы 2

Систематизация налоговых льгот и иных преференций в рамках концепции «налоговых расходов»	<p>Подготовлены отчеты о налоговых расходах Российской Федерации, вошедшие в Основные направления бюджетной, налоговой и таможенно-тарифной политики в 2017 и 2018 годах.</p> <p>Размещены в открытом доступе реестры налоговых расходов федерального и региональных бюджетов, подготовлена нормативная база для внедрения системы учета, анализа, контроля и оценки налоговых расходов в бюджетный процесс.</p> <p>Приняты поправки в Бюджетный кодекс Российской Федерации (<i>Федеральный закон от 25 декабря 2018 года № 494-ФЗ</i>), которые предусматривают обязательность формирования перечня налоговых расходов публично-правовых образований в разрезе государственных (муниципальных) программ либо направлений деятельности, не относящихся к государственным (муниципальным) программам, а также ежегодное (<i>начиная с 2019 года</i>) проведение их оценки</p>
Регулирование неналоговых платежей предпринимателей	<p>Рабочей группой, созданной на уровне Правительства Российской Федерации, по регулированию неналоговых платежей предпринимателей при участии бизнес-сообщества ведется работа по определению подходов к регулированию неналоговых платежей.</p> <p>В соответствии с принятыми решениями Минфином России разрабатывается законопроект, предусматривающий включение платежей, которые наиболее схожи с налогами, в Налоговый кодекс Российской Федерации. Это позволит обеспечить прозрачность и предсказуемость условий ведения бизнеса при условии недопущения роста нагрузки, связанной с указанными платежами.</p> <p>Остальные неналоговые платежи предпринимателей разделены на несколько однородных категорий:</p> <ul style="list-style-type: none"><li>– платежи за предоставление сведений из государственных реестров (регистров), включение в данные реестры (регистры) сведений;</li><li>– платежи за услуги, которые могут быть получены на конкурентном рынке;</li><li>– платежи за услуги государственных организаций – монополистов;</li><li>– платежи компенсационного характера, уплачиваемые в целях возмещения причиненного хозяйственной деятельностью вреда;</li><li>– платежи за обязательные экспертизы, аудит, испытания, которые осуществляют исключительно государственные органы и учреждения (услуги, которые необходимы для последующей деятельности предпринимателей);</li><li>– платежи за услуги, оказываемые при осуществлении «обязательного контроля» (обязательные обследования, мониторинги и т.д.).</li></ul> <p>По каждой группе платежей ведется детальная проработка существующих проблем, прежде всего в рамках отраслевого законодательства, в том числе с учетом работы по сокращению избыточного государственного регулирования</p>
Введение новых Правил составления проекта федерального бюджета и бюджетов государственных внебюджетных фондов Российской Федерации на очередной финансовый год и плановый период	<p>Основой нормативного регулирования в сфере бюджетного планирования на федеральном уровне стали новые Правила составления проекта федерального бюджета и бюджетов государственных внебюджетных фондов Российской Федерации на очередной финансовый год и плановый период, впервые предусматривающие разделение бюджетных ассигнований на базовые и дополнительные.</p> <p>Это позволило обособить планирование бюджетных ассигнований на исполнение действующих (<i>базовые бюджетные ассигнования</i>) и принимаемых (<i>дополнительные бюджетные ассигнования</i>) расходных обязательств</p>
Расширение перечня средств, предоставляемых из бюджетов бюджетной системы Российской Федерации, подлежащих казначейскому сопровождению	<p>Введено казначейское сопровождение в отношении:</p> <ul style="list-style-type: none"><li>– расчетов по государственным контрактам в целях реализации государственного оборонного заказа на сумму более 100 тыс. рублей;</li><li>– авансовых платежей по государственным (<i>муниципальным</i>) контрактам для обеспечения государственных нужд субъекта Российской Федерации (<i>муниципальных нужд</i>) на сумму 100 млн рублей и более;</li><li>– субсидий юридическим лицам из бюджета субъекта Российской Федерации (<i>местного бюджета</i>), если источником финансового обеспечения указанных расходов являются субсидии из федерального бюджета на софинансирование капитальных вложений</li></ul>
Совершенствование сферы государственных и муниципальных закупок, закупок товаров, работ, услуг отдельными видами юридических лиц	<p>Утверждены перечни: 8 операторов электронных площадок, обеспечивающих проведение электронных процедур, 1 оператора специализированной электронной площадки, обеспечивающего проведение закрытых электронных процедур (<i>закупки в рамках федеральных законов от 18 июля 2011 года № 223-ФЗ «О закупках товаров, работ, услуг отдельными видами юридических лиц» и от 5 апреля 2013 года № 44-ФЗ «О контрактной системе в сфере закупок товаров, работ, услуг для обеспечения государственных и муниципальных нужд»</i>).</p> <p>С 1 октября 2018 года запущена новая финансовая модель обеспечения заявок для участия в закупках путем открытия участниками закупок специальных счетов в уполномоченных банках.</p> <p>С 1 июля 2018 года во всех отношениях в сфере закупок используется усиленная квалифицированная электронная подпись.</p> <p>Продолжена работа по наполнению каталога товаров, работ, услуг для обеспечения государственных и муниципальных нужд</p>
Повышение открытости управления общественными финансами	<p>Продолжено развитие практик инициативного бюджетирования. Получена высокая оценка международных экспертов на конференции «Участие граждан как ресурс развития: российский и международный опыт инициативного бюджетирования» Московского финансового форума.</p> <p>Продолжена практика публикации «Бюджетов для граждан», в которой особое внимание уделено социальной направленности федерального бюджета, а также расходам на реализацию национальных проектов.</p>





Окончание таблицы 2

	<p>Впервые принято участие в наиболее престижном ежегодном конкурсе проектов партисипаторного бюджетирования, проводимом международной организацией «International Observatory on Participatory Democracy» (IOPD) (Республика Саха (Якутия) вошла в 5-ку лучших практик партисипаторного бюджетирования среди 65-ти стран – участников конкурса в 2018 году).</p> <p>52 субъекта Российской Федерации вовлечены в процесс реализации практик и проектов инициативного бюджетирования (<i>Доклад о лучшей практике развития инициативного бюджетирования в субъектах Российской Федерации и муниципальных образованиях – на официальном сайте Минфина России</i>)</p>
Развитие межбюджетных отношений	<p>Созданы правовые основания для заключения соглашений в целях софинансирования из федерального бюджета расходных обязательств субъектов Российской Федерации, связанных с реализацией региональных проектов, обеспечивающих достижение целей, показателей и результатов национальных проектов (программ) и (или) федеральных проектов, на срок реализации федеральных проектов (<i>максимальный срок реализации – 6 лет</i>) и контроля за достижением результатов их реализации (<i>Указ Президента Российской Федерации от 7 мая 2018 года № 204 «О национальных целях и стратегических задачах развития Российской Федерации на период до 2024 года»</i>).</p> <p>Проведена работа по максимально возможному распределению между субъектами Российской Федерации межбюджетных трансфертов, предоставляемых на реализацию национальных проектов: закон о бюджете на 2019 год предусматривает распределение между субъектами Российской Федерации 96% межбюджетных трансфертов.</p> <p>Предусмотрена возможность реализации мероприятий национальных проектов с максимальным уровнем софинансирования со стороны Российской Федерации (<i>для дотационных регионов в размере 95–99%, а для регионов, не получающих дотации на выравнивание бюджетной обеспеченности, – 0–95%</i>).</p> <p>Консолидированные бюджеты субъектов Российской Федерации впервые с 2007 года исполнены с профицитом – 510 284,9 млн рублей</p>
Изменение порядка зачисления акцизов на крепкую алкогольную продукцию	<p>Для повышения заинтересованности регионов в легализации оборота алкогольной продукции и укрепления доходной базы осуществлен переход на порядок зачисления акцизов на крепкую алкогольную продукцию исходя из объемов розничной продажи с компенсацией снижения доходов для регионов, на территории которых сосредоточены крупные производители</p>
Освобождение от уплаты налога на движимое имущество организаций	<p>Внесены изменения в Налоговый кодекс Российской Федерации (<i>Федеральный закон от 3 августа 2018 года № 302-ФЗ</i>), согласно которым с 1 января 2019 года юридические лица освобождены от уплаты налога на движимое имущество организаций. Выпадающие доходы регионов компенсированы в полном объеме</p>
Снижение объема государственного долга регионов	<p>Мероприятия по ограничению роста государственного долга субъектов Российской Федерации, а также соблюдение регионами обязательств по бюджетным кредитам (<i>постановление Правительства Российской Федерации от 13 декабря 2017 года № 1531 «О проведении в 2017 году реструктуризации обязательств (задолженности) субъектов Российской Федерации перед Российской Федерацией по бюджетным кредитам»</i>) позволили добиться снижения объема государственного долга регионов к уровню 1 января 2018 года на 109 090,9 млн рублей, или на 4,7%, который составил 2 206 313,3 млн рублей (<i>25,3% к налоговым и неналоговым доходам</i>)</p>

### 3. Основные показатели исполнения федерального бюджета





Исполнение федерального бюджета в 2018 году осуществлялось в соответствии с Федеральным законом от 5 декабря 2017 года № 362-ФЗ (в редакции Федерального закона от 3 июля 2018 года № 193-ФЗ и Федерального закона от 29 ноября 2018 года № 458-ФЗ) (далее – Федеральный закон «О федеральном бюджете на 2018 год и на плановый период 2019 и 2020 годов»), а также нормативными правовыми актами, принятыми во исполнение указанных законов.

Изменение законодательно установленных основных показателей федерального бюджета и их исполнение в 2018 году представлены в *таблице 3*.

Исполнение основных показателей федерального бюджета за 2018 год составило:

- по доходам – 19 454 369,0 млн рублей (102,7% к объему доходов федерального бюджета, установленному Федеральным законом «О федеральном бюджете на 2018 год и на плановый период 2019 и 2020 годов» на 2018 год);
- по расходам – 16 713 002,7 млн рублей, или 99,4% к бюджетным ассигнованиям, утвержденным Федеральным законом «О федеральном бюджете на 2018 год и на плановый период 2019 и 2020 годов» на 2018 год, и 95,6% к объему бюджетных ассигнований, установленному сводной бюджетной росписью расходов федерального бюджета на 2018 год с учетом внесенных в нее изменений (далее – уточненная роспись).

Профицит федерального бюджета за 2018 год составил 2 741 366,3 млн рублей, или 2,6% ВВП.

Динамика основных показателей исполнения федерального бюджета за 2014–2018 годы представлена в *таблице 4*.

За 2018 год по сравнению с 2017 годом наблюдается увеличение доли доходов федерального бюджета по отношению к ВВП на 2,3 п.п. – с 16,4% за 2017 год до 18,7% за 2018 год.

В части нефтегазовых доходов увеличение составило 2,2 п.п., нефтегазовых – 0,1 п.п.

Рост нефтегазовых доходов по сравнению с аналогичным периодом предыдущего года обусловлен изменением фактических макроэкономических показателей социально-экономического развития Российской Федерации (ростом мировых цен на нефть марки «Юралс» на 17,0 долл. США/баррель и курса доллара США по отношению к рублю на 4,2 рубля) (информация об исполнении федерального бюджета по доходам представлена в *разделе 4 «Доходы федерального бюджета»* настоящего издания).

Расходы федерального бюджета за 2018 год снизились по сравнению с аналогичным периодом прошлого года на 1,7 п.п. ВВП, что в основном связано с предоставлением в январе 2017 года межбюджетных трансфертов бюджету Пенсионного фонда Российской Федерации на осуществление единовременной выплаты пенсионерам, а также уменьшением расхо-

Таблица 3

## Основные показатели федерального бюджета в 2018 году

млн рублей

Наименование	Федеральный закон «О федеральном бюджете на 2018 год и на плановый период 2019 и 2020 годов» в редакции от:		Бюджетные назначения*	Исполнение	Справочно: отклонение показателей исполнения федерального бюджета от:	
	05.12.2017 № 362-ФЗ	29.11.2018 № 458-ФЗ			Закона № 362-ФЗ	бюджетных назначений
1	2	3	4	5	6=5-2	7=5-4
<b>ДОХОДЫ</b>	<b>15 257 805,1</b>	<b>18 947 568,3</b>	<b>18 947 568,3</b>	<b>19 454 369,0</b>	<b>4 196 563,9</b>	<b>506 800,8</b>
НЕФТЕГАЗОВЫЕ ДОХОДЫ	5 479 622,4	8 817 094,4	8 817 094,4	9 017 774,5	3 538 152,1	200 680,1
НЕНЕФТЕГАЗОВЫЕ ДОХОДЫ	9 778 182,7	10 130 473,9	10 130 473,9	10 436 594,5	658 411,8	306 120,7
<b>РАСХОДЫ</b>	<b>16 529 198,8</b>	<b>16 808 848,2</b>	<b>17 491 254,3</b>	<b>16 713 002,7</b>	<b>183 804,0</b>	<b>-778 251,6</b>
<b>ДЕФИЦИТ (-)/ПРОФИЦИТ (+)</b>	<b>-1 271 393,6</b>	<b>2 138 720,1</b>	<b>1 456 313,9</b>	<b>2 741 366,3</b>	<b>4 012 759,9</b>	<b>1 285 052,4</b>
НЕНЕФТЕГАЗОВЫЙ ДЕФИЦИТ	-6 751 016,0	-6 678 374,3	-7 360 780,5	-6 276 408,2	474 607,9	1 084 372,3
<b>в % к ВВП</b>						
<b>ДОХОДЫ</b>	<b>15,7</b>	<b>18,7</b>	<b>18,7</b>	<b>18,7</b>	<b>3,1</b>	<b>0,0</b>
НЕФТЕГАЗОВЫЕ ДОХОДЫ	5,6	8,7	8,7	8,7	3,1	0,0
НЕНЕФТЕГАЗОВЫЕ ДОХОДЫ	10,0	10,0	10,0	10,0	0,0	0,0
<b>РАСХОДЫ</b>	<b>17,0</b>	<b>16,6</b>	<b>17,3</b>	<b>16,1</b>	<b>-0,9</b>	<b>-1,2</b>
<b>ДЕФИЦИТ (-)/ПРОФИЦИТ (+)</b>	<b>-1,3</b>	<b>2,1</b>	<b>1,4</b>	<b>2,6</b>	<b>3,9</b>	<b>1,2</b>
НЕНЕФТЕГАЗОВЫЙ ДЕФИЦИТ	-6,9	-6,6	-7,3	-6,1	0,9	1,2

\* По доходам – законодательно установленный объем доходов;  
по расходам – сводная бюджетная роспись федерального бюджета с учетом внесенных в нее изменений (далее – уточненная роспись)



Основные показатели исполнения федерального бюджета за 2014–2018 годы

Таблица 4

млн рублей

Показатель	2014 год	2015 год	2016 год	2017 год	2018 год
1	2	3	4	5	6
ВВП	79 058 484,0	83 094 304,6	86 014 204,3	92 101 347,8	103 875 800,4
<b>ДОХОДЫ</b>	<b>14 496 880,5</b>	<b>13 659 242,9</b>	<b>13 460 040,7</b>	<b>15 088 914,8</b>	<b>19 454 369,0</b>
в % к ВВП	18,3	16,4	15,6	16,4	18,7
в % к закону о федеральном бюджете	101,8	103,1	100,7	102,5	102,7
НЕФТЕГАЗОВЫЕ ДОХОДЫ	7 433 805,8	5 862 651,1	4 844 028,5	5 971 901,7	9 017 774,5
в % к ВВП	9,4	7,0	5,6	6,5	8,7
НЕНЕФТЕГАЗОВЫЕ ДОХОДЫ	7 063 074,7	7 796 591,8	8 616 012,2	9 117 013,1	10 436 594,5
в % к ВВП	8,9	9,4	10,0	9,9	10,0
<b>РАСХОДЫ</b>	<b>14 831 575,9</b>	<b>15 620 252,6</b>	<b>16 416 446,8</b>	<b>16 420 303,1</b>	<b>16 713 002,7</b>
в % к ВВП	18,8	18,8	19,1	17,8	16,1
в % к закону о федеральном бюджете	106,2	101,3	100,1	98,2	99,4
в % к уточненной росписи	98,5	98,5	98,7	96,5	95,6
<b>ПРОФИЦИТ(+)/ДЕФИЦИТ (-)</b>	<b>-334 695,4</b>	<b>-1 961 009,7</b>	<b>-2 956 406,1</b>	<b>-1 331 388,2</b>	<b>2 741 366,3</b>
в % к ВВП	-0,4	-2,4	-3,4	-1,4	2,6
НЕНЕФТЕГАЗОВЫЙ ДЕФИЦИТ (-)	-7 768 501,2	-7 823 660,8	-7 800 434,6	-7 303 289,9	-6 276 408,2
в % к ВВП	-9,8	-9,4	-9,1	-7,9	-6,1

дов на закупку товаров, выполнение работ, оказание услуг для федеральных государственных нужд по заключенным государственным контрактам (информация об исполнении расходов федерального бюджета представлена в разделе 5 «Расходы федерального бюджета» настоящего издания).

В результате за 2018 год сложился профицит федерального бюджета – 2,6% ВВП.

Ненфтегазовый дефицит федерального бюджета по итогам 2018 года составил 6,1% ВВП.

## 4. Доходы федерального бюджета





Федеральным законом от 5 декабря 2017 года № 362-ФЗ утверждены доходы федерального бюджета на 2018 год в сумме 15 257 805,1 млн рублей (15,7% к ВВП), в том числе нефтегазовые доходы в сумме 5 479 622,4 млн рублей (5,6% к ВВП), ненефтегазовые доходы в сумме 9 778 182,7 млн рублей (10,0% к ВВП).

Прогноз доходов федерального бюджета в течение 2018 года дважды пересматривался на фоне существенного отклонения показателей социально-экономического развития от их прогнозных значений, положенных в основу Федерального закона от 5 декабря 2017 года № 362-ФЗ.

На фоне роста цен на нефть и оживления экономической активности поступления доходов федерального бюджета в начале 2018 года сложились выше ожидаемых, а также превысили поступления доходов за соответствующий период 2017 года, что дало основания к увеличению оценки поступления доходов в 2018 году по сравнению с прогнозом, учтенным в Федеральном законе от 5 декабря 2017 года № 362-ФЗ.

Федеральным законом от 3 июля 2018 года № 193-ФЗ предусмотрено увеличение оценки поступления доходов на 1 815 083,3 млн рублей (11,9%) по сравнению с Федеральным законом от 5 декабря 2017 года № 362-ФЗ, в том числе нефтегазовых доходов – на 1 755 304,5 млн рублей (32,0%) и ненефтегазовых доходов – на 59 778,8 млн рублей (0,6%).

Федеральным законом от 29 ноября 2018 года № 458-ФЗ оценка поступления доходов была увеличена еще на 1 874 679,8 млн рублей (11,0%) к оценке, предусмотренной Федеральным законом от 3 июля 2018 года № 193-ФЗ, и составила 18 947 568,3 млн рублей (18,7% к ВВП), в том числе оценка поступления нефтегазовых доходов составила 8 817 094,4 млн рублей (8,7% к ВВП), ненефтегазовых доходов – 10 130 473,9 млн рублей (10,0% к ВВП).

Превышение ожидаемого поступления нефтегазовых доходов, учтенных в Федеральном законе от 29 ноября 2018 года № 458-ФЗ, над первоначальным прогнозом, учтенным в Федеральном законе от 5 декабря 2017 года № 362-ФЗ, на 3 337 472,0 млн рублей (на 60,9%) обусловлено ростом ожидаемой среднегодовой цены на нефть марки «Юралс» (с 43,8 до 69,6 долл. США/баррель) и на газ природный, поставляемый в дальнейшем зарубежье (с 180,9 до 237,8 долл. США за тыс. куб. м), при снижении прогнозируемого курса доллара США по отношению к рублю (с 64,7 рубля за доллар США до 61,7 рубля за доллар США). Увеличена оценка поступления как налога на добычу полезных ископаемых (далее – НДС), так и вывозных таможенных пошлин на энергоносители.

Предусмотренное Федеральным законом от 29 ноября 2018 года № 458-ФЗ превышение поступления ненефтегазовых доходов над первоначальным про-

гнозом ожидалось преимущественно за счет роста налоговых доходов: налога на добавленную стоимость (далее – НДС) и налога на прибыль организаций (далее – налог на прибыль). Также увеличены ожидаемые по итогам года поступления по ввозным таможенным пошлинам, доходам от продажи материальных и нематериальных активов, доходам от оказания платных услуг и компенсации затрат государства, регулярным платежам за добычу полезных ископаемых (роялти), доходам от поступления штрафов и санкций, безвозмездным поступлениям.

В то же время предусмотрено снижение поступления акцизов на товары, производимые на территории Российской Федерации (в связи со снижением ставок акцизов на бензин и дизельное топливо с 1 июня 2018 года и изменением с 1 июля 2018 года норматива зачисления в федеральный бюджет акцизов на нефтепродукты в целях компенсации потерь бюджетам субъектов Российской Федерации), дивидендов по акциям, принадлежащим Российской Федерации (в связи с принятием компаниями соответствующих корпоративных решений), платежей за пользование природными ресурсами (в связи с уменьшением поступлений разовых платежей за пользование недрами и доходов, полученных от продажи на аукционе права на заключение договора о закреплении долей квот добычи (вылова) водных биологических ресурсов).

Основные показатели доходов федерального бюджета за 2018 год представлены в *таблице 5*.

По итогам 2018 года поступление доходов федерального бюджета составило 19 454 369,0 млн рублей (18,7% к ВВП), что на 506 800,8 млн рублей (на 2,7%) выше уровня доходов, предусмотренного Федеральным законом «О федеральном бюджете на 2018 год и на плановый период 2019 и 2020 годов» (в редакции Федерального закона от 29 ноября 2018 года № 458-ФЗ), в том числе в части нефтегазовых доходов – на 200 680,1 млн рублей (2,3%), ненефтегазовых – на 306 120,7 млн рублей (3,0%) (*таблица 6*). Нефтегазовые доходы поступили в сумме 9 017 774,5 млн рублей, ненефтегазовые доходы – 10 436 594,5 млн рублей.

В результате превышения ценой на нефть базового уровня были сформированы дополнительные нефтегазовые доходы в объеме 4 261 435,2 млн рублей. В соответствии с «бюджетным правилом» дополнительные нефтегазовые доходы ежемесячно направлялись на покупку иностранной валюты, а затем будут перечислены в Фонд национального благосостояния (согласно Порядку проведения расчетов и перечисления средств в связи с формированием и использованием дополнительных нефтегазовых доходов федерального бюджета и средств Фонда национального благосостояния, утвержденному приказом Минфина России от 29 декабря 2017 года № 1387, в течение 2018 года на покупку иностран-



Таблица 5

## Основные показатели федерального бюджета по доходам за 2018 год

млн рублей

Показатель	Федеральный закон «О федеральном бюджете на 2018 год и на плановый период 2019 и 2020 годов» в редакции от:		Факт	Отклонение от Федерального закона «О федеральном бюджете на 2018 год и на плановый период 2019 и 2020 годов» в редакции от:	
	05.12.2017 № 362-ФЗ	29.11.2018 № 458-ФЗ		05.12.2017 № 362-ФЗ	29.11.2018 № 458-ФЗ
1	2	3	4	5 = 4-2	6 = 4-3
<b>Макроэкономические показатели, учтенные при расчете доходов:</b>					
ВВП, млн рублей	97 461 941,4	101 164 227,0	103 875 800,4	6 413 859,0	2 711 573,4
Цена на нефть марки «Юралс», долл. США/баррель	43,8	69,6	70,0	26,2	0,4
Цена на газ (далее зарубежье), долл. США./тыс. куб. м	180,9	237,8	245,3	64,4	7,5
Курс доллара США к рублю	64,7	61,7	62,5	-2,2	0,8
Объем импорта, млрд долл. США	223,4	247,0	238,5	15,1	-8,5
Объем экспорта, млрд долл. США	329,3	442,7	449,6	120,3	6,9
<b>ДОХОДЫ</b>	<b>15 257 805,1</b>	<b>18 947 568,3</b>	<b>19 454 369,0</b>	<b>4 196 563,9</b>	<b>506 800,8</b>
<i>в % к ВВП</i>	<i>15,7</i>	<i>18,7</i>	<i>18,7</i>	<i>3,1</i>	
<b>НЕФТЕГАЗОВЫЕ ДОХОДЫ</b>	<b>5 479 622,4</b>	<b>8 817 094,4</b>	<b>9 017 774,5</b>	<b>3 538 152,1</b>	<b>200 680,1</b>
<i>в % к ВВП</i>	<i>5,6</i>	<i>8,7</i>	<i>8,7</i>	<i>3,1</i>	
<b>НДПИ</b>	<b>3 547 532,2</b>	<b>5 907 690,2</b>	<b>6 009 849,4</b>	<b>2 462 317,3</b>	<b>102 159,3</b>
на нефть	2 931 622,2	5 134 733,4	5 232 278,5	2 300 656,2	97 545,0
на газ горючий природный	474 809,4	623 217,7	630 602,4	155 793,0	7 384,7
на газовый конденсат	141 100,5	149 739,0	146 968,6	5 868,0	-2 770,5
<b>Вывозные таможенные пошлины</b>	<b>1 932 090,3</b>	<b>2 909 404,2</b>	<b>3 007 925,1</b>	<b>1 075 834,8</b>	<b>98 520,8</b>
на нефть сырую	919 111,9	1 520 350,8	1 550 020,2	630 908,3	29 669,5
на газ природный	532 888,6	762 071,3	809 248,7	276 360,1	47 177,5
на товары, выработанные из нефти	480 089,7	626 982,2	648 656,1	168 566,4	21 673,9
<b>НЕНЕФТЕГАЗОВЫЕ ДОХОДЫ</b>	<b>9 778 182,7</b>	<b>10 130 473,9</b>	<b>10 436 594,5</b>	<b>658 411,8</b>	<b>306 120,7</b>
<i>в % к ВВП</i>	<i>10,0</i>	<i>10,0</i>	<i>10,0</i>	<i>0,01</i>	<i>0,0</i>
<b>Связанные с внутренним производством</b>	<b>5 098 807,4</b>	<b>5 262 468,1</b>	<b>5 430 875,0</b>	<b>332 067,6</b>	<b>168 406,9</b>
НДС на товары, реализуемые на территории Российской Федерации	3 330 868,2	3 477 055,8	3 574 613,8	243 745,6	97 558,1
Акцизы	961 848,8	845 262,8	860 721,4	-101 127,3	15 458,7
Налог на прибыль	806 090,4	940 149,5	995 539,7	189 449,3	55 390,1
<b>Связанные с импортом</b>	<b>2 958 358,9</b>	<b>3 150 707,0</b>	<b>3 204 241,6</b>	<b>245 882,6</b>	<b>53 534,5</b>
НДС на товары, ввозимые на территорию Российской Федерации	2 293 971,9	2 422 837,3	2 442 087,1	148 115,2	19 249,8
Акцизы	92 184,6	95 521,5	96 344,2	4 159,6	822,7
Ввозные таможенные пошлины	572 202,5	632 348,2	665 810,3	93 607,8	33 462,0
<b>Прочие нефтегазовые доходы</b>	<b>1 721 016,4</b>	<b>1 717 298,8</b>	<b>1 801 478,0</b>	<b>80 461,7</b>	<b>84 179,2</b>
Дивиденды по акциям, принадлежащим Российской Федерации	379 877,2	284 548,6	312 565,8	-67 311,4	28 017,2
Авансовые платежи и денежный залог в счет будущих таможенных и иных платежей	0,0	0,0	-19 340,6	-19 340,6	-19 340,6
Регулярные платежи за добычу полезных ископаемых (роялти)	19 005,1	35 620,6	43 280,7	24 275,6	7 660,1
Доходы по остаткам средств на счетах федерального бюджета и от их размещения, кроме средств Фонда национального благосостояния	80 059,5	80 452,3	86 364,6	6 305,2	5 912,4
Доходы от управления средствами Фонда национального благосостояния	61 515,5	64 583,2	70 522,0	9 006,6	5 938,8
Платежи при пользовании природными ресурсами	379 044,8	345 609,7	344 421,3	-34 623,4	-1 188,4



Окончание таблицы 5

Показатель	Федеральный закон «О федеральном бюджете на 2018 год и на плановый период 2019 и 2020 годов» в редакции от:		Факт	Отклонение от Федерального закона «О федеральном бюджете на 2018 год и на плановый период 2019 и 2020 годов» в редакции от:	
	05.12.2017 № 362-ФЗ	29.11.2018 № 458-ФЗ		05.12.2017 № 362-ФЗ	29.11.2018 № 458-ФЗ
1	2	3	4	5 = 4-2	6 = 4-3
Доходы от оказания платных услуг (работ) и компенсации затрат государства	104 237,2	127 134,4	143 283,3	39 046,1	16 148,9
Доходы от продажи материальных и нематериальных активов	64 796,6	134 767,8	136 232,7	71 436,1	1 465,0
Административные платежи	18 920,7	24 315,3	35 797,6	16 876,9	11 482,3
Штрафы	52 515,2	67 082,5	86 303,0	33 787,8	19 220,6
Прочие неналоговые доходы	274 716,9	229 833,5	221 757,3	-52 959,5	-8 076,1
Безвозмездные поступления	6 720,8	40 651,1	53 355,7	46 634,9	12 704,6
Прочие доходы	279 607,0	282 700,0	286 934,4	7 327,4	4 234,5

Таблица 6

## Отклонение поступления доходов федерального бюджета за 2018 год от прогноза

млн рублей

Фактор	Сумма
<b>Отчет за 2018 год</b>	<b>19 454 369,0</b>
<b>Прогноз на 2018 год</b>	<b>18 947 568,3</b>
<b>ВСЕГО</b>	<b>506 800,8</b>
<b>НЕФТЕГАЗОВЫЕ ДОХОДЫ</b>	<b>200 680,1</b>
Отклонение от прогноза мировой цены на нефть марки «Юралс»	136 431,2
Рост по сравнению с прогнозом курса доллара США по отношению к рублю	96 056,6
Отклонение от прогноза экспортных цен на газ природный в страны дальнего зарубежья	48 720,9
Отклонение от прогноза объемов экспорта нефти, товаров, выработанных из нефти, газа природного	-51 895,6
Отклонение от прогноза налогооблагаемых объемов добычи нефти, газового конденсата и газа горючего природного	-28 633,0
<b>НЕНЕФТЕГАЗОВЫЕ ДОХОДЫ</b>	<b>306 120,7</b>
<b>Влияние разовых факторов</b>	<b>77 688,2</b>
Рост доходов в виде прибыли, приходящейся на доли в уставных (складочных) капиталах хозяйственных товариществ и обществ, или дивидендов по акциям, принадлежащим Российской Федерации, в основном за счет выплат промежуточных дивидендов рядом компаний	28 017,2
Увеличение доходов от оказания платных услуг и компенсации затрат федерального бюджета (в основном за счет взыскания в судебном порядке с исполнителей государственных контрактов ранее выданных авансов и увеличения количества государственных контрактов на оказание услуг военных представительств)	13 646,4
Поступление консульского сбора*	11 240,5
Поступление сверх закона о бюджете средств от возврата бюджетами бюджетной системы Российской Федерации и организациями остатков субсидий, субвенций и иных межбюджетных трансфертов, имеющих целевое назначение, прошлых лет, в том числе средства, подлежащие зачислению в Резервный фонд Правительства Российской Федерации и не учитываемые в федеральном законе о федеральном бюджете	7 732,9
Поступление прочих межбюджетных трансфертов, передаваемых федеральному бюджету из бюджета города Москвы, сверх учтенных в федеральном законе о федеральном бюджете	5 735,0
Погашение дебиторской задолженности прошлых лет в части денежных взысканий (штрафов) и иных сумм в возмещение ущерба	5 650,6
Прочие факторы	5 665,6
<b>Влияние макроэкономической ситуации</b>	<b>228 432,5</b>
<b>Налоговые и таможенные платежи</b>	<b>207 891,4</b>
Увеличение поступлений НДС на товары (работы, услуги), реализуемые на территории Российской Федерации (рост номинального объема ВВП, снижение сумм вычетов по ввозимым товарам, при росте сумм налоговых вычетов по экспорту, улучшение качества администрирования, рост поступлений НДС в нефтегазовом секторе)	97 558,1
Увеличение поступления налога на прибыль, исчисленного по основной ставке, в результате роста прибыли компаний в отраслях нефтедобычи, нефтепереработки и металлургии в конце 2018 года	54 242,8





Окончание таблицы 6

Фактор	Сумма
Увеличение поступлений ввозных таможенных пошлин (за счет роста импорта на фоне роста курса доллара США к рублю)	30 471,8
Увеличение поступлений НДС на товары, ввозимые на территорию Российской Федерации (за счет изменения структуры импорта и роста среднеэффективной ставки, роста курса доллара США к рублю, несмотря на снижение объемов налогооблагаемого импорта)	19 249,8
Рост поступлений акцизов по подакцизным товарам (продукции), производимым на территории Российской Федерации и ввозимым на территорию Российской Федерации (в основном за счет увеличения объемов реализации табачной продукции, автомобилей легковых и мотоциклов, производимых на территории Российской Федерации, а также роста объемов ввоза подакцизной продукции)	16 281,4
Внесение участниками внешнеэкономической деятельности в декабре 2018 года денежного залога в счет будущих таможенных и иных платежей	8 594,3
Увеличение поступлений регулярных платежей за добычу полезных ископаемых (роялти) при выполнении СРП (рост цен на углеводородное сырье и налогооблагаемых объемов)	7 660,1
Использование участниками внешнеэкономической деятельности авансовых платежей в счет будущих таможенных и иных платежей (сумма которого превысила положительную сумму обеспечения уплаты таможенных платежей)	-27 935,0
Изменение ставок ввозных таможенных пошлин на товары, ввозимые для «промышленной сборки»	-544,8
Прочие	2 312,8
<i>Прочие доходы</i>	<i>20 541,1</i>
Рост доходов по остаткам средств на счетах федерального бюджета и от их размещения, кроме средств Фонда национального благосостояния, в результате увеличения объемов размещения средств федерального бюджета на банковских депозитах, расширения списка уполномоченных кредитных организаций, запуска механизма размещения средств федерального бюджета на банковских депозитах и по договорам репо с использованием плавающей процентной ставки, а также в связи с поступлением в 2018 году 1 183,2 млн рублей от размещения в течение 2017 года дополнительных нефтегазовых доходов в рамках «бюджетного правила»	5 912,4
Рост поступлений доходов от управления средствами Фонда национального благосостояния (увеличение поступлений процентов, уплаченных за пользование денежными средствами, размещенными на счетах в иностранной валюте в результате роста котировок государственных ценных бумаг правительств США и Великобритании и выплаты в 2018 году Внешэкономбанком процентов по депозитам в долл. США за период с 26 сентября 2015 года по 26 сентября 2018 года)	5 938,8
Увеличение поступлений доходов в виде доли прибыльной продукции государства при выполнении СРП (рост цен на углеводородное сырье и объемов добычи)	4 252,6
Прочие факторы	4 437,4

\* Не учитываются в законе о федеральном бюджете (загранучреждениям предоставлено право использования доходов, получаемых от разрешенных видов деятельности, в качестве дополнительного источника финансового обеспечения выполнения функций указанных заграничных учреждений)

ной валюты было направлено 4 129 123,7 млн рублей, остаток был направлен на покупку иностранной валюты в январе 2019 года).

Динамика исполнения доходов федерального бюджета за последние пять лет представлена в *таблице 7*.

В 2018 году доходы федерального бюджета по отношению к ВВП составили на 0,4 п.п. больше, чем в 2014 году, при этом нефтегазовые доходы сократились на 0,7 п.п., в то время как ненафтегазовые доходы выросли на 1,1 п.п., в том числе за счет проводимой работы по улучшению администрирования доходов.

Изменение доли нефтегазовых доходов за период с 2014 по 2018 год соответствует траектории цен на углеводородное сырье и изменению курса доллара США по отношению к рублю, а также связано с отставанием темпов роста добычи полезных ископаемых от общего темпа роста экономики и ростом объема предоставляемых льгот. С учетом указанных факторов доля нефтегазовых доходов в общей сумме доходов федерального бюджета в рассматриваемом периоде сократилась с 51,3% в 2014 году до 36,0%

в 2016 году, а затем вновь увеличилась до 46,4% в 2018 году на фоне роста цен на энергоносители в 2017–2018 годах (*рисунок 8*).

**Структура нефтегазовых доходов** (*рисунок 9*) по сравнению с 2014 годом существенно изменилась на фоне реализации начиная с 2015 года «налогового маневра» (рост ставок НДС на нефть и газовый

**Соотношение нефтегазовых и ненафтегазовых доходов в общем объеме доходов федерального бюджета в 2014–2018 годах**  
доля в общем объеме доходов, %

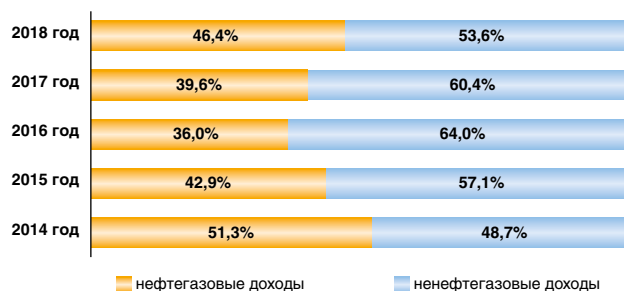


Рисунок 8



Таблица 7

## Фактическое исполнение доходов федерального бюджета в 2014–2018 годах

млн рублей

Наименование	2014	2015	2016	2017	2018
1	2	3	4	5	6
ВВП	79 058 484,0	83 094 304,6	86 014 204,3	92 101 347,8	103 875 800,4
<b>ДОХОДЫ</b>	<b>14 496 880,5</b>	<b>13 659 242,9</b>	<b>13 460 040,7</b>	<b>15 088 914,8</b>	<b>19 454 369,0</b>
<i>в % к ВВП</i>	<i>18,3</i>	<i>16,4</i>	<i>15,6</i>	<i>16,4</i>	<i>18,7</i>
<b>НЕФТЕГАЗОВЫЕ ДОХОДЫ</b>	<b>7 433 805,8</b>	<b>5 862 651,1</b>	<b>4 844 028,5</b>	<b>5 971 901,7</b>	<b>9 017 774,5</b>
<i>в % к ВВП</i>	<i>9,4</i>	<i>7,0</i>	<i>5,6</i>	<i>6,5</i>	<i>8,7</i>
<b>НДПИ</b>	<b>2 836 802,3</b>	<b>3 130 438,7</b>	<b>2 830 002,5</b>	<b>4 021 581,1</b>	<b>6 009 849,4</b>
на нефть	2 463 561,2	2 703 531,3	2 342 053,0	3 352 164,0	5 232 278,5
на газ горючий природный	357 232,3	346 454,0	368 224,3	545 392,4	630 602,4
на газовый конденсат	16 008,8	80 453,4	119 725,2	124 024,7	146 968,6
<b>Вывозные таможенные пошлины</b>	<b>4 597 003,5</b>	<b>2 732 212,4</b>	<b>2 014 026,0</b>	<b>1 950 320,6</b>	<b>3 007 925,1</b>
на нефть сырую	2 619 999,5	1 431 215,6	1 030 781,3	976 155,9	1 550 020,2
на газ природный	487 609,3	552 536,1	536 493,0	576 238,9	809 248,7
на товары, выработанные из нефти	1 489 394,7	748 460,7	446 751,7	397 925,8	648 656,1
<b>НЕНЕФТЕГАЗОВЫЕ ДОХОДЫ</b>	<b>7 063 074,7</b>	<b>7 796 591,8</b>	<b>8 616 012,2</b>	<b>9 117 013,1</b>	<b>10 436 594,5</b>
<i>в % к ВВП</i>	<i>8,9</i>	<i>9,4</i>	<i>10,0</i>	<i>9,9</i>	<i>10,0</i>
<b>Связанные с внутренним производством</b>	<b>3 113 565,8</b>	<b>3 467 617,7</b>	<b>3 780 574,8</b>	<b>4 741 903,0</b>	<b>5 430 875,0</b>
<i>НДС на товары, реализуемые на территории Российской Федерации</i>	<i>2 181 420,0</i>	<i>2 448 348,4</i>	<i>2 657 395,3</i>	<i>3 069 928,2</i>	<i>3 574 613,8</i>
<i>Акцизы на товары, производимые на территории Российской Федерации</i>	<i>520 829,4</i>	<i>527 889,4</i>	<i>632 156,3</i>	<i>909 570,6</i>	<i>860 721,4</i>
Налог на прибыль	411 316,4	491 379,9	491 023,2	762 404,2	995 539,7
<b>Связанные с импортом</b>	<b>2 474 312,0</b>	<b>2 404 361,8</b>	<b>2 539 598,7</b>	<b>2 728 636,8</b>	<b>3 204 241,6</b>
НДС на товары, ввозимые на территорию Российской Федерации	1 750 236,8	1 785 219,8	1 913 565,9	2 067 220,6	2 442 087,1
Акцизы на товары, ввозимые на территорию Российской Федерации	71 551,0	53 974,7	62 086,6	78 235,3	96 344,2
Ввозные таможенные пошлины	652 524,2	565 167,3	563 946,2	583 180,9	665 810,3
<b>Прочие нефтегазовые доходы</b>	<b>1 475 196,9</b>	<b>1 924 612,3</b>	<b>2 295 838,7</b>	<b>1 646 473,3</b>	<b>1 801 478,0</b>
Дивиденды	220 204,8	259 772,0	918 969,1	251 327,0	312 565,8
Доходы от управления средствами Резервного фонда и Фонда национального благосостояния*	62 688,7	133 729,5	87 867,3	51 491,0	70 522,0
Доходы от перечисления части прибыли Центрального банка Российской Федерации	51 826,0	137 508,7	101 142,3	39 233,0	–
Платежи при пользовании природными ресурсами	228 686,2	166 259,3	236 670,3	341 012,1	344 421,3
Доходы от оказания платных услуг и компенсации затрат государства	148 695,5	378 530,8	142 368,7	122 579,0	143 283,3
Доходы от продажи материальных и нематериальных активов	108 306,0	107 848,4	88 557,6	119 280,9	136 232,7
Штрафы, санкции, возмещения ущерба	26 397,8	33 866,4	56 717,4	66 929,0	86 303,0
Прочие неналоговые доходы	22 658,8	110 684,2	134 124,8	208 395,5	221 757,3
Безвозмездные поступления	110 965,1	260 275,5	152 109,8	41 480,2	53 355,7
Прочие доходы	494 768,0	336 137,5	377 311,4	404 745,6	433 036,8

\* Федеральным законом от 29 июля 2017 года № 262-ФЗ предусмотрено объединение Резервного фонда и Фонда национального благосостояния



конденсат при одновременном снижении экспортных пошлин на нефть сырую и нефтепродукты). В результате доля НДС в виде углеводородного сырья в общем объеме нефтегазовых доходов составила в 2018 году 66,6%, в сравнении с 38,2% в 2014 году.

Основная доля поступлений **ненефтегазовых доходов** (рисунок 10) в рассматриваемом периоде приходится на НДС (55,7% в 2014 году и 57,6% в 2018 году). Доля акцизов в структуре ненефтегазовых доходов выросла в 2018 году относительно 2014 года на 0,8 п.п., до 9,2% (в результате ежегодной индексации ставок и расширения перечня подакцизных товаров). При этом по сравнению с 2017 годом доля акцизов снизилась на 1,6 п.п. (в основном в результате снижения поступлений в федеральный бюджет в части акцизов на нефтепродукты). Доля налога на прибыль выросла на 3,7 п.п., до 9,5% (в основном в результате изменения законодательства, в первую очередь централизации с 2017 года 1% налога по основной ставке).

За период 2014–2018 годов доля ввозных таможенных пошлин в составе ненефтегазовых доходов снизилась на 2,8 п.п., что обусловлено изменением объемов импорта и снижением средневзвешенной ставки импортного тарифа, в том числе в результате планового снижения ставок в рамках выполнения обязательств ВТО.

Изменение доли прочих доходов связано главным образом с крупными разовыми поступлениями в отдельные годы (поступлением в 2015 году дополнительных доходов в результате уменьшения имущественного взноса Российской Федерации в имущество государственной корпорации «Агентство по страхованию вкладов», погашением задолженности прошлых лет по международным договорам в 2017 году).

#### Структура нефтегазовых доходов федерального бюджета в 2014–2018 годах

доля в объеме нефтегазовых доходов, %

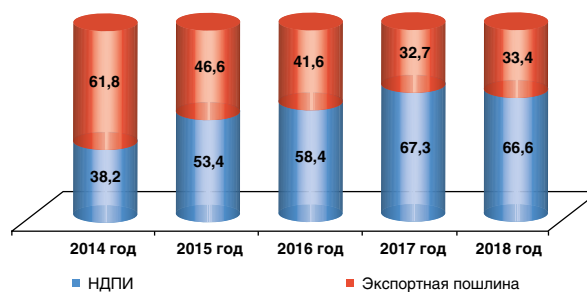


Рисунок 9

#### Структура ненефтегазовых доходов федерального бюджета в 2014–2018 годах

доля в объеме ненефтегазовых доходов, %

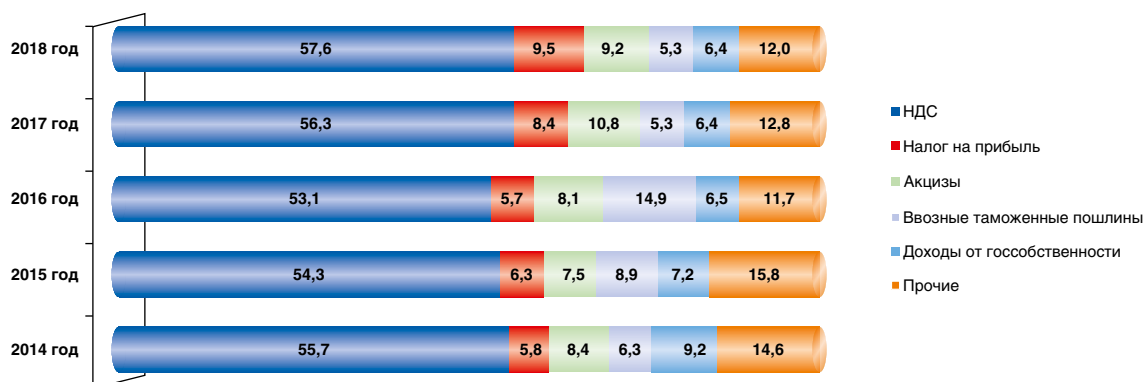


Рисунок 10

## 5. Расходы федерального бюджета





### 5.1. Анализ исполнения расходов федерального бюджета

Федеральным законом от 5 декабря 2017 года № 362-ФЗ утвержден объем расходов федерального бюджета на 2018 год в сумме 16 529 198,8 млн рублей.

В ходе исполнения федерального бюджета за 2018 год изменения бюджетных ассигнований осуществлялись путем внесения изменений в Федеральный закон от 5 декабря 2017 года № 362-ФЗ и в сводную бюджетную роспись федерального бюджета (рисунок 11).

В 2018 году изменения бюджетных ассигнований по основаниям, установленным Бюджетным кодексом Российской Федерации, Федеральным законом от 14 ноября 2017 года № 315-ФЗ «О внесении изменений в Бюджетный кодекс Российской Федерации и отдельные законодательные акты Российской Федерации и установлении особенностей исполнения федерального бюджета в 2018 году» (далее – Федеральный закон от 14 ноября 2017 года № 315-ФЗ) и Федеральным законом «О федеральном бюджете на 2018 год и на плановый период 2019 и 2020 годов», составили 682 406,1 млн рублей (рисунок 12).

По состоянию на 1 января 2019 года исполнение расходов федерального бюджета составило 16 713 002,7 млн рублей, или 95,6% к уточненной росписи.

В 2018 году наибольшую долю в объеме расходов федерального бюджета составили межбюджетные трансферты (32,0%), в том числе бюджетам государственных внебюджетных фондов Российской Федерации (19,8%) и субъектов Российской Федерации (12,2%); закупки товаров, работ и услуг для обеспечения государственных (муниципальных) нужд (20,3%) и расходы на выплаты персоналу в целях обес-

печения выполнения функций государственными (муниципальными) органами, казенными учреждениями (17,0% общего объема расходов) (рисунок 13).

Динамика уровня исполнения расходов федерального бюджета по отношению к уточненной росписи за последние 10 лет представлена на рисунке 14.

Доля расходов IV квартала в 2018 году по сравнению с 2017 годом увеличилась на 0,2%, в том числе доля расходов декабря 2018 года – на 0,7% соответственно (рисунок 15).

В IV квартале 2018 года самый высокий уровень исполнения расходов федерального бюджета приходится на декабрь, что связано в основном с выплатой заработной платы, денежного содержания и пенсий военнослужащим, перечислением межбюджетных трансфертов и обслуживанием государственного долга, расходы по которым осуществляются либо в соответствии с законодательством, либо в соответствии с графиком платежей.

По состоянию на 1 января 2019 года остатки бюджетных ассигнований составили 778 251,6 млн рублей, или 4,4% уточненной росписи, и в основном обусловлены следующими причинами:

- осуществление отдельных мероприятий в соответствии с принятыми решениями Президента Российской Федерации и Правительства Российской Федерации;
- экономия, образовавшаяся в результате проведения конкурсных процедур;
- поэтапная оплата работ и услуг в соответствии с условиями заключенных государственных контрактов;
- оплата работ «по факту» на основании актов выполненных работ, услуг;
- нарушение подрядными организациями сроков исполнения и иных условий контрактов;

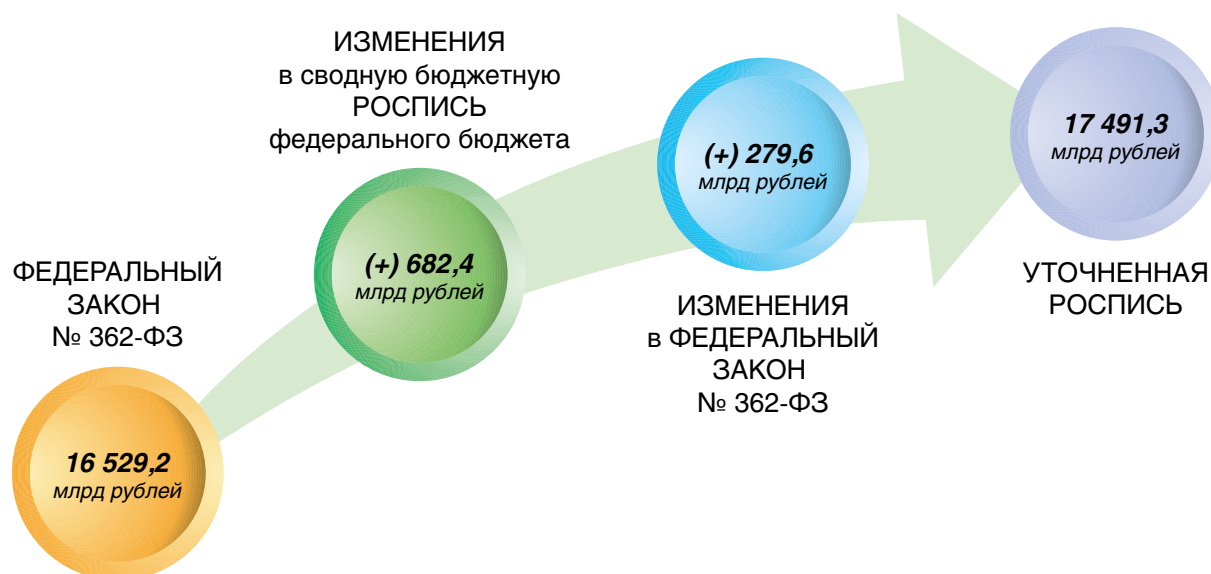


Рисунок 11



- несвоевременное предоставление исполнителями документов для оплаты выполненных работ (оказанных услуг, поставленных товаров);
- перечисление межбюджетных трансфертов в пределах сумм, необходимых для оплаты денежных обязательств по расходам получателей средств бюджета субъекта Российской Федерации;
- перечисление субсидий юридическим лицам (кроме некоммерческих организаций), индивидуальным предпринимателям, физическим лицам – производителям товаров, работ, услуг, на основании представленных отчетных докумен-

тов в соответствии с условиями заключенных договоров;

- заявительный характер выплаты пособий, компенсаций и иных социальных выплат.

По ряду направлений исполнение расходов федерального бюджета в 2018 году превысило объем бюджетных ассигнований, предусмотренный уточненной росписью, что обусловлено дополнительным финансовым обеспечением выполнения функций федеральными казенными учреждениями, исполняющими наказания в виде лишения свободы, осуществляемым за счет средств, поступающих

**(+) 682,4 млрд рублей, из них:**

**(+) 275,3**

- бюджетные ассигнования на **оплату** заключенных **государственных контрактов** на поставку товаров, выполнение работ, оказание услуг, подлежащих оплате в 2017 году, в том числе расчеты по которым осуществлялись с применением казначейского обеспечения обязательств, в объеме неиспользованных остатков средств федерального бюджета по состоянию на 1 января 2018 года (*пункт 3 статьи 217 Бюджетного кодекса Российской Федерации, пункт 2 части 1 и пункт 2 части 3 статьи 6 Федерального закона от 14 ноября 2017 года № 315-ФЗ*)

**(+) 277,2**

- увеличение бюджетных ассигнований **резервного фонда Правительства Российской Федерации** в объеме остатков по состоянию на 1 января 2018 года, в том числе образовавшихся в связи с неполным использованием бюджетных ассигнований в ходе исполнения федерального бюджета в 2017 году (*пункт 3 части 1, часть 2.1 и пункт 1 части 3 статьи 6 Федерального закона от 14 ноября 2017 г. № 315-ФЗ, пункт 4 статьи 94, пункт 7 статьи 217 и пункт 5.1 статьи 242 Бюджетного кодекса Российской Федерации*)

**(+) 21,3**

- не использованные в 2017 году бюджетные ассигнования **резервного фонда Президента Российской Федерации и Федерального дорожного фонда**, направленные в 2018 году соответственно на увеличение объемов резервного фонда Президента Российской Федерации и Федерального дорожного фонда (*пункт 4 статьи 94 Бюджетного кодекса Российской Федерации*)

**(+) 15,9**

- не использованные в 2017 году **субсидии юридическим лицам**, предоставление которых осуществлялось «**под потребность**», направленные в 2018 году на те же цели (*пункт 7 статьи 217 Бюджетного кодекса Российской Федерации и пункт 4 Положения о мерах по обеспечению исполнения федерального бюджета, утвержденного постановлением Правительства Российской Федерации от 9 декабря 2017 года № 1496*)

**(+) 11,0**

- увеличение бюджетных ассигнований на **реконструкцию** железнодорожного **путепровода на Смоленском направлении** Московской железной дороги, **завершение реализации** проекта **интеграции** остановочных пунктов **радиальных направлений** Московской железной дороги и Малого кольца Московской железной дороги, проведение работ по **развитию Киевского направления** Московской железной дороги (*пункт 3 статьи 217 Бюджетного кодекса Российской Федерации*)

Рисунок 12

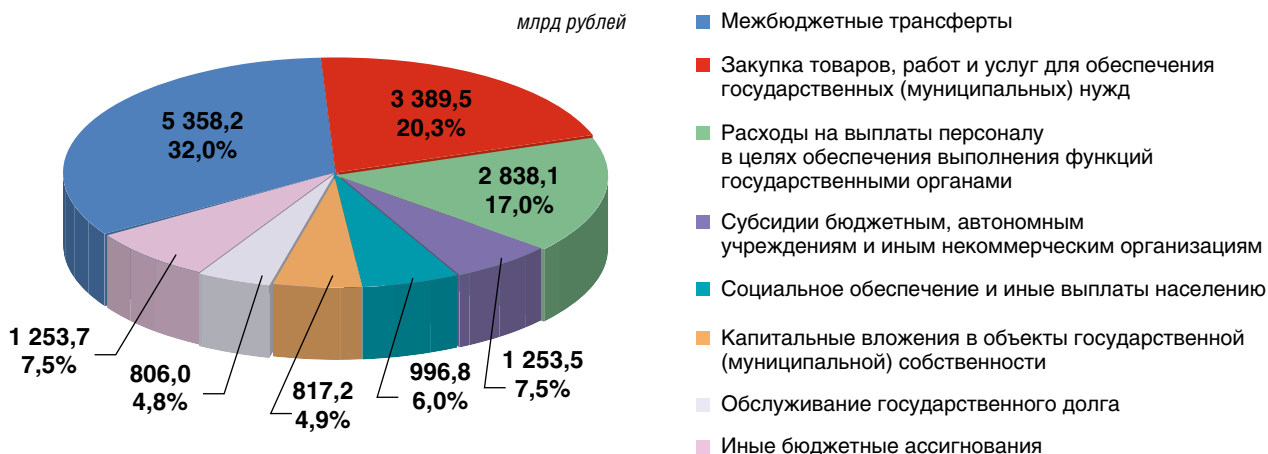


Рисунок 13

Уровень исполнения расходов федерального бюджета за 2009–2018 годы  
в % к уточненной росписи

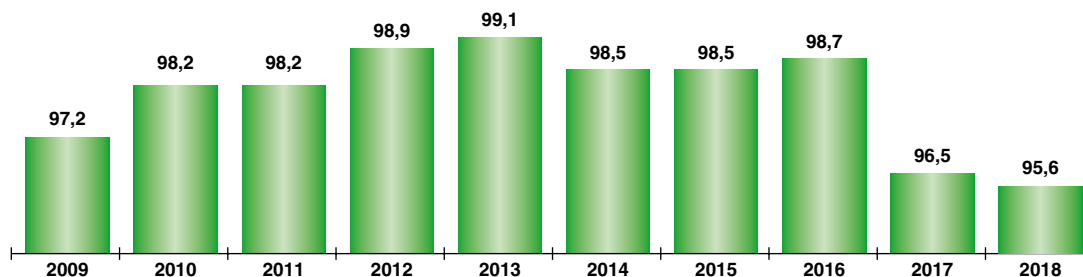


Рисунок 14

доля в общем объеме расходов, %

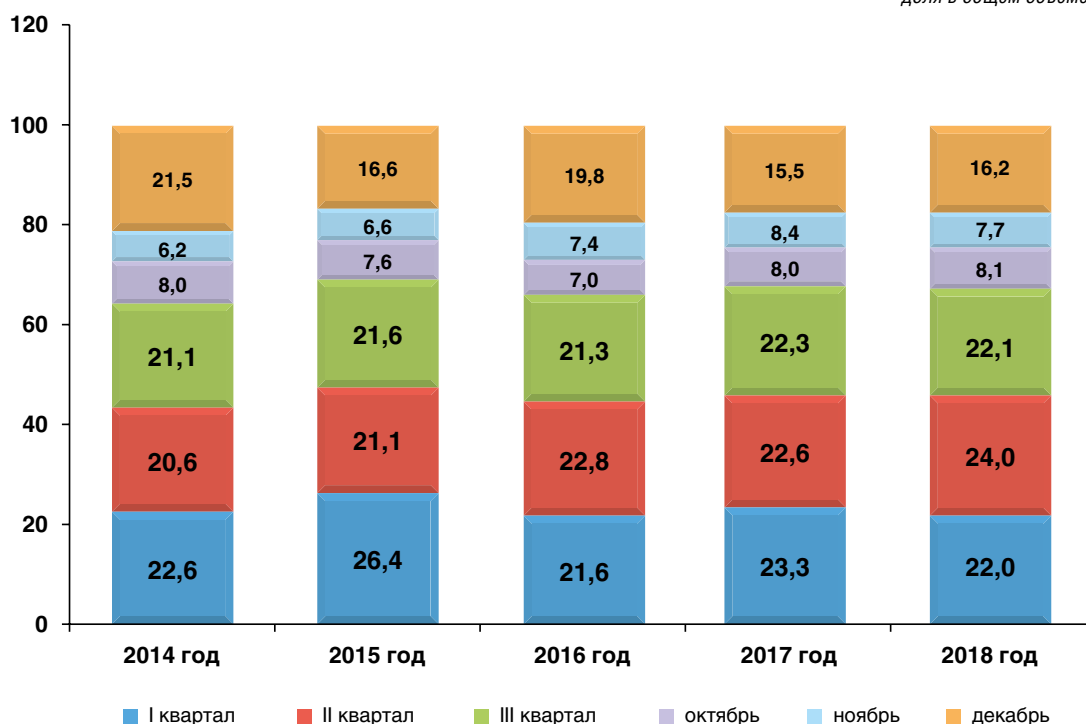


Рисунок 15

от привлечения осужденных к труду (часть 10 статьи 241 Бюджетного кодекса Российской Федерации), а также правом использования федеральными казенными учреждениями, обособленными подразделениями федеральных казенных учреждений (их официальными представителями), находящимися за пределами Российской Федерации, остатков средств федерального бюджета и средств, полученных от приносящей доходы деятельности, по состоянию на 1 января 2018 года, а также доходов, полученных ими в 2018 году от приносящей доходы деятельности, в качестве дополнительного источника финансового обеспечения выполнения функций указанных учреждений сверх бюджетных ассигнований, установленных федеральным законом о федеральном бюджете (пункт 26 статьи 30 Федерального закона от 8 мая 2010 года № 83-ФЗ «О внесении изменений в отдельные законодательные акты Российской Федерации в связи с совершенствованием правового положения государственных (муниципальных) учреждений»).

## 5.2. Исполнение расходов федерального бюджета в разрезе государственных программ Российской Федерации

Федеральным законом «О федеральном бюджете на 2018 год и на плановый период 2019 и 2020 годов» бюджетные ассигнования предусмотрены на реализацию 41 государственной программы.

В соответствии с Перечнем государственных программ, утвержденным распоряжением Правитель-

ства Российской Федерации от 11 ноября 2010 года № 1950-р, государственные программы сгруппированы по 5 основным направлениям: «Новое качество жизни», «Инновационное развитие и модернизация экономики», «Обеспечение национальной безопасности», «Сбалансированное региональное развитие» и «Эффективное государство» (рисунок 16)<sup>2</sup>.

Информация об исполнении расходов федерального бюджета в 2018 году в разрезе государственных программ Российской Федерации, непрограммных направлений деятельности и главных распорядителей средств федерального бюджета представлена в приложении 4 к настоящему изданию.

### 5.2.1. Новое качество жизни

#### 5.2.1.1. Государственная программа «Развитие здравоохранения»

Государственная программа «Развитие здравоохранения» утверждена постановлением Правительства Российской Федерации от 26 декабря 2017 года № 1640.

С 2018 года государственная программа «Развитие здравоохранения» переведена на проектное управление.

Целями государственной программы «Развитие здравоохранения» являются:

- увеличение к 2025 году ожидаемой продолжительности жизни при рождении до 76,0 лет;
- снижение к 2025 году смертности населения в трудоспособном возрасте до 380 человек на 100 тыс. человек населения;

Основные направления государственных программ в 2018 году



Рисунок 16

<sup>2</sup> Информация о результатах реализации государственных программ в 2018 году представлена в соответствии со Сводным годовым докладом о ходе реализации и оценке эффективности государственных программ Российской Федерации за 2018 год, подготовленным Минэкономразвития России.





- снижение к 2025 году смертности от болезней системы кровообращения до 500 человек на 100 тыс. человек населения;
- снижение к 2025 году смертности от новообразований (в том числе злокачественных) до 185 человек на 100 тыс. человек населения;
- повышение к 2025 году удовлетворенности населения качеством медицинской помощи до 54%.

Ответственный исполнитель государственной программы – Министерство здравоохранения Российской Федерации.

Объем финансового обеспечения по данной государственной программе составил 374 035,8 млн рублей, или 96,7% к уточненной росписи (рисунок 17).

Сложившийся уровень исполнения расходов федерального бюджета по данной программе обусловлен следующими основными причинами:

- экономия, сложившаяся по результатам проведения конкурсных процедур;
- перечисление межбюджетных трансфертов в пределах сумм, необходимых для оплаты денежных обязательств по расходам получателей средств бюджета субъекта Российской Федерации;
- нарушение подрядными организациями сроков исполнения и иных условий контрактов, не повлекшее судебные процедуры;
- поэтапная оплата работ в соответствии с условиями заключенных государственных контрактов;
- курсовая разница;
- отсутствие положительного заключения ФАУ «Главгосэкспертиза России»;
- заявительный характер выплат пособий и компенсаций;
- оплата работ, услуг «по факту» на основании актов выполненных работ.

В рамках реализации данной государственной программы:

- обеспечено содержание федеральных учреждений здравоохранения, проведены мероприятия по укреплению их материально-технической базы, повышению оплаты труда работников;
- осуществлены мероприятия по приобретению модульных конструкций врачебных амбулаторий, фельдшерских и фельдшерско-акушерских пунктов для населенных пунктов с численностью населения от 101 до 2000 человек, а также передвижных медицинских комплексов для оказания медицинской помощи жителям населенных пунктов с численностью населения до 100 человек;
- обеспечены мероприятия по развитию материально-технической базы детских поликлиник и детских поликлинических отделений медицинских организаций в субъектах Российской Федерации;
- оказана поддержка регионам по развитию паллиативной медицинской помощи;
- проведены работы по реконструкции здания Федерального государственного бюджетного образовательного учреждения высшего образования «Российский национальный исследовательский медицинский университет имени Н.И. Пирогова» Министерства здравоохранения Российской Федерации;
- обеспечено проведение работ по строительству и реконструкции ряда федеральных (3 объекта) и региональных объектов здравоохранения (8 объектов);
- обеспечены мероприятия по профилактике инфекционных заболеваний, включая иммунопрофилактику, развитию первичной медико-

Основные направления расходов федерального бюджета по государственной программе «Развитие здравоохранения»

млн рублей

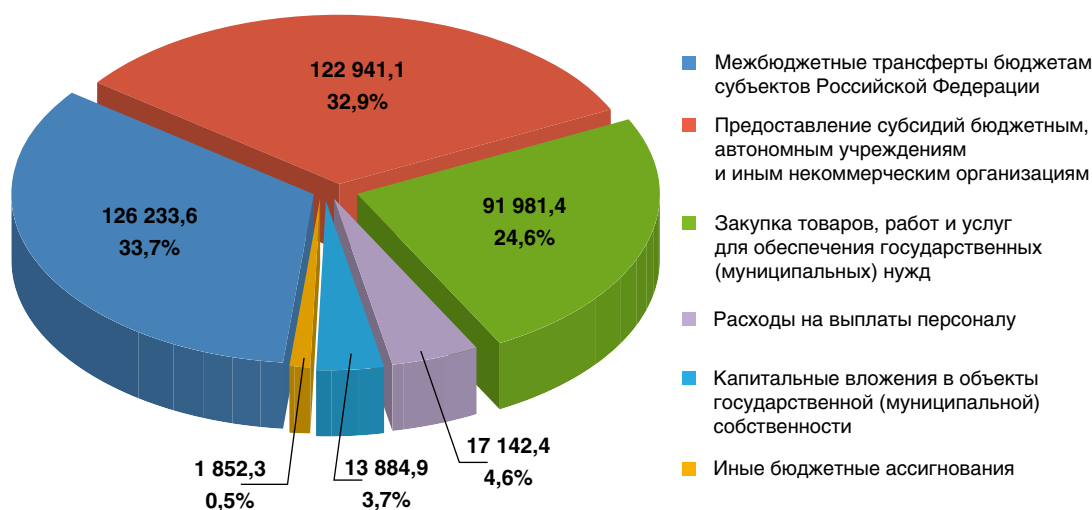


Рисунок 17



санитарной помощи, а также системы раннего выявления заболеваний, патологических состояний и факторов риска их развития, включая проведение медицинских осмотров и диспансеризации населения, совершенствованию механизмов обеспечения населения лекарственными препаратами, медицинскими изделиями, специализированными продуктами лечебного питания для детей-инвалидов в амбулаторных условиях, оказанию медицинской помощи больным сосудистыми и онкологическими заболеваниями, высокотехнологичной медицинской помощи и др.;

- обеспечены мероприятия по повышению квалификации и переподготовке медицинских и фармацевтических работников, государственной поддержке отдельных категорий медицинских работников, повышению престижа медицинских специальностей и развитию сети обучающих симуляционных центров для медицинских работников, оказывающих медицинскую помощь новорожденным и женщинам в период беременности и после родов;
- продолжено развитие санаторно-курортного лечения и медицинской реабилитации;
- внедрена автоматизированная система мониторинга движения лекарственных препаратов от производителя до конечного потребителя для защиты населения от фальсифицированных лекарственных препаратов и оперативного выведения из оборота контрафактных и недоброкачественных препаратов.

Основными результатами реализации данной государственной программы в 2018 году являются:

- снижение по сравнению с 2017 годом показателей:
  - смертности населения в трудоспособном возрасте с 484,5 до 481,6 человек на 100 тыс. населения;
  - смертности от болезней кровообращения с 587,6 до 573,6 человек на 100 тыс. населения;
  - смертности от новообразований (в том числе злокачественных) с 197,9 до 193,1 человек на 100 тыс. населения;
  - младенческой смертности с 5,6 до 5,1 человек на 1 000 человек, родившихся живыми;
- увеличение показателей:
  - ожидаемой продолжительности жизни при рождении с 72,7 до 72,9 лет;
  - уровня удовлетворенности пациентов качеством оказания медицинской помощи участковым врачом с 45,7 до 76,4%;
  - доли специалистов, допущенных к профессиональной деятельности через процедуру аккредитации, с 7,0 до 18,5%;
  - количества экспертиз лекарственных средств по государственному заданию на базе ла-

бораторных комплексов с 33 164 до 36 500 единиц;

- доли граждан, застрахованных в системе обязательного медицинского страхования, для которых заведены электронные медицинские карты, с 40,0 до 61,0%;
- доли медицинских организаций, оказывающих первичную медико-санитарную помощь, внедривших медицинские информационные системы, перешедших на ведение медицинской документации в электронном виде и участвующих в электронном медицинском документообороте, с 52,0 до 64,1%.

#### **5.2.1.2. Государственная программа «Развитие образования»**

Государственная программа «Развитие образования» утверждена постановлением Правительства Российской Федерации от 26 декабря 2017 года № 1642.

С 2018 года государственная программа «Развитие образования» переведена на проектное управление.

Целями государственной программы «Развитие образования» являются:

✓ *качество образования*, в том числе:

- сохранение лидирующих позиций России в международном исследовании качества чтения и понимания текста (PIRLS), а также в международном исследовании математического и естественно-научного образования (TIMSS), повышение позиций Российской Федерации в международной программе по оценке образовательных достижений учащихся (PISA) не ниже 20-го места в 2025 году;
- увеличение удельного веса численности выпускников, трудоустроившихся в течение календарного года, следующего за годом выпуска, в общей численности выпускников образовательной организации, обучавшихся по образовательным программам среднего профессионального образования (к 2025 году – 59,0%);
- увеличение количества ведущих российских университетов, входящих не менее 2 лет подряд в топ-100 мировых рейтингов университетов (к 2025 году – не менее 10);

✓ *доступность образования*, в том числе:

- доступность дошкольного образования;
- создание условий, соответствующих основным современным требованиям (в соответствии с федеральными государственными образовательными стандартами), для обучающихся в государственных и муниципальных общеобразовательных организациях;
- доля занятого населения в возрасте от 25 до 65 лет, прошедшего повышение квалификации и (или) профессиональную подготовку,



в общей численности занятого в области экономики населения этой возрастной группы, которая составит в 2018–2025 годах не менее 37,0% ежегодно;

- увеличение охвата детей в возрасте от 5 до 18 лет программами дополнительного образования, в 2020–2025 годах – не менее 75,0%;

✓ *онлайн-образование*, в том числе увеличение численности прошедших обучение на онлайн-курсах.

Ответственный исполнитель государственной программы – Министерство просвещения Российской Федерации.

Объем финансового обеспечения по данной государственной программе составил 545 085,9 млн рублей, или 97,3% к уточненной росписи (рисунок 18).

Сложившийся уровень исполнения расходов федерального бюджета по отдельным направлениям данной программы обусловлен следующими основными причинами:

- расторжение государственных контрактов (признание конкурсов несостоявшимися) в рамках реализации приоритетных проектов «Вузы как центры пространства создания инноваций», «Современная цифровая образовательная среда в Российской Федерации»;
- перечисление межбюджетных трансфертов в пределах сумм, необходимых для оплаты денежных обязательств по расходам получателей средств бюджетов субъектов Российской Федерации;
- оплата работ, услуг «по факту» на основании актов выполненных работ;
- экономия, сложившаяся по результатам проведения конкурсных процедур;
- нарушение подрядными организациями сроков исполнения и иных условий контрактов;

- курсовая разница;
- уменьшение численности получателей выплат, пособий и компенсаций по сравнению с запланированной.

В рамках реализации государственной программы «Развитие образования»:

- введены в эксплуатацию 44 объекта строительства дошкольного образования общей мощностью 6 033 места (из них 3 063 дополнительных мест для детей в возрасте от 2 месяцев до 3 лет), еще 62 объекта дошкольных организаций имеют различную степень строительной готовности;
- предоставлены субсидии бюджетам 69 субъектов Российской Федерации на реализацию приоритетного проекта «Создание современной образовательной среды для школьников» в общем объеме 24,5 млрд рублей, по итогам первого года двухлетнего периода строительства введены в эксплуатацию 26 объектов общеобразовательных организаций;
- внедрена в 20 субъектах Российской Федерации целевая модель развития современных систем дополнительного образования детей, в рамках реализации которой более 400 тыс. детей в 3,7 тыс. организаций, из которых 111 являются негосударственными, получили сертификаты бесплатного образования по дополнительным общеобразовательным программам;
- обеспечено функционирование детских технопарков «Кванториум» в 63 субъектах Российской Федерации с вовлечением не менее 800 тыс. детей;
- осуществлено использование элементов открытой информационно-образовательной среды

Основные направления расходов федерального бюджета по государственной программе «Развитие образования»

млн рублей

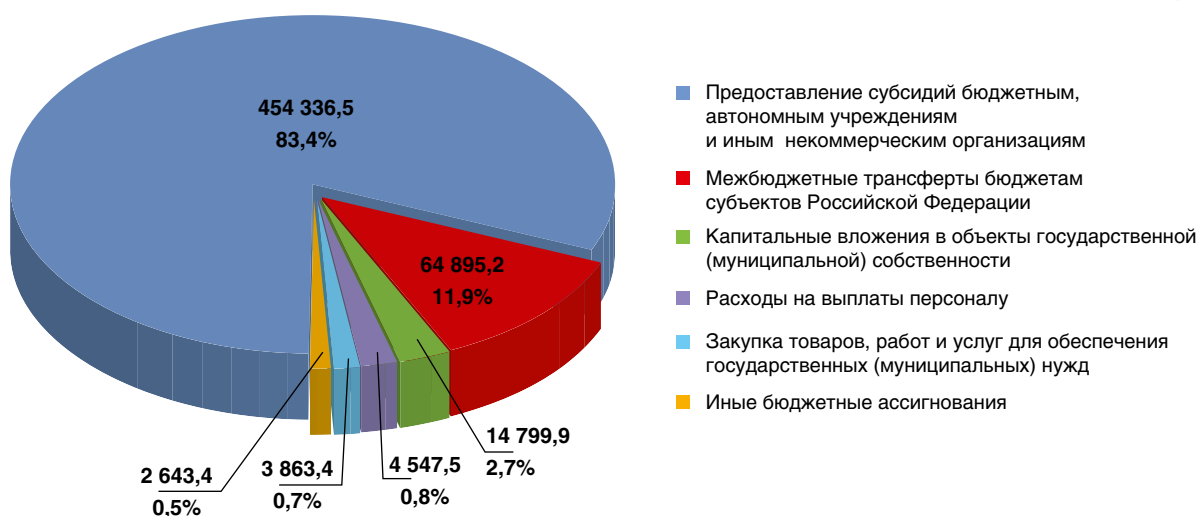


Рисунок 18



Российская электронная школа 31% общеобразовательных организаций;

- обеспечено участие сборных команд Российской Федерации в 8 международных олимпиадах по математике, физике, химии, биологии, информатике, географии, астрономии, завоевано 38 медалей, в том числе 22 – золотых, 14 – серебряных, 2 – бронзовых;
- обеспечено увеличение числа детей, обучающихся в онлайн-школе на русском языке, с 10,6 тыс. человек до 10,8 тыс. человек;
- обеспечено поэтапное внедрение федеральных государственных образовательных стандартов начального общего образования обучающихся с ограниченными возможностями здоровья;
- обеспечено участие Российской Федерации в основном этапе международного исследования качества образования PISA-2018, TALIS-2018, реализовано мероприятие по подготовке к проведению исследования TIMSS-2019, проведен вторичный анализ результатов исследования PIRLS-2016, реализованы мероприятия по подготовке к апробационному исследованию второго цикла PIAAC.

Основными результатами реализации данной государственной программы в 2018 году являются:

- повышение доступности дошкольного образования для детей в возрасте от 2 месяцев до 3 лет (отношение численности детей в возрасте от 2 месяцев до 3 лет, получающих дошкольное образование в текущем году, к сумме численности детей в возрасте от 2 месяцев до 3 лет, получающих дошкольное образование в текущем году, и численности детей в возрасте от 2 месяцев до 3 лет, находящихся в очереди на получение в текущем году дошкольного образования) – с 78,83 до 83,58%;
- повышение доступности дошкольного образования для детей в возрасте от 3 до 7 лет (отношение численности детей в возрасте от 3 до 7 лет, получающих дошкольное образование в текущем году, к сумме численности детей в возрасте от 3 до 7 лет, получающих дошкольное образование в текущем году, и численности детей в возрасте от 3 до 7 лет, находящихся в очереди на получение в текущем году дошкольного образования) – с 99,01 до 99,08%;
- рост доли занятого населения в возрасте от 25 до 65 лет, прошедшего повышение квалификации и (или) профессиональную подготовку, в общей численности занятого в области экономики населения этой возрастной группы с 21,7 до 24,8%;
- повышение охвата детей в возрасте от 5 до 18 лет программами дополнительного образования (удельный вес численности детей, получающих услуги дополнительного образования, в общей численности детей в возрасте от 5 до 18 лет) – с 71,13 до 76,0%;

- увеличение численности выпускников образовательных учреждений, реализующих основные образовательные программы среднего профессионального образования, продемонстрировавших уровень подготовки, соответствующий стандартам «Ворлдскиллс Россия», – с 2,5 до 11,3 тыс. человек за год;
- увеличение количества специализированных центров компетенций в субъектах Российской Федерации, аккредитованных по стандартам «Ворлдскиллс Россия», – с 103 до 185 штук;
- увеличение численности молодежи в возрасте от 14 до 30 лет, вовлеченной в конкурсы, направленные на выявление и развитие молодых талантов, лидеров и инициативных молодых людей, – с 7 227 687 до 7 495 319 человек;
- повышение удельного веса численности молодых людей в возрасте от 14 до 30 лет, задействованных в мероприятиях, проводимых органами исполнительной власти в рамках реализации государственной молодежной политики, молодежными и детскими общественными объединениями, пользующимися государственной поддержкой, в общей численности молодежи в возрасте от 14 до 30 лет – с 48,0 до 51,7%.

### **5.2.1.3. Государственная программа «Социальная поддержка граждан»**

Государственная программа «Социальная поддержка граждан» утверждена постановлением Правительства Российской Федерации от 15 апреля 2014 года № 296.

Целями государственной программы «Социальная поддержка граждан» являются повышение доступности социального обслуживания населения, создание условий для роста благосостояния граждан – получателей мер социальной поддержки, государственных социальных и страховых гарантий. Достижение указанных целей обеспечивается решением следующих задач:

- выполнение обязательств государства по социальной поддержке граждан;
- создание условий для обеспечения реализации государственной программы «Социальная поддержка граждан»;
- обеспечение потребностей граждан в социальном обслуживании;
- создание благоприятных условий для жизнедеятельности семьи, функционирования института семьи и рождения детей;
- расширение участия негосударственных некоммерческих организаций в решении социальных вопросов;
- создание условий для повышения материального и социального положения граждан старшего поколения.



Ответственный исполнитель государственной программы – Министерство труда и социальной защиты Российской Федерации.

Объем финансового обеспечения по данной государственной программе составил 1 275 922,2 млн рублей, или 99,0% к уточненной росписи (рисунок 19).

Сложившийся уровень исполнения расходов федерального бюджета по отдельным направлениям данной программы обусловлен следующими основными причинами:

- заявительный характер выплат пособий и компенсаций, а также уменьшение количества получателей выплат по сравнению с запланированной;
- оплата работ, услуг «по факту» на основании актов выполненных работ;
- перечисление межбюджетных трансфертов в пределах сумм, необходимых для оплаты денежных обязательств по расходам получателей средств бюджета субъекта Российской Федерации;
- экономия, сложившаяся по результатам проведения конкурсных процедур;
- курсовая разница;
- отсутствие победителей в конкурсе «Лучший работник учреждений социального обслуживания».

Информация в части межбюджетных трансфертов, передаваемых бюджетам Пенсионного фонда Российской Федерации и Фонда социального страхования Российской Федерации, представлена в разделе 5.5 «Межбюджетные трансферты бюджетам государственных внебюджетных фондов Российской Федерации» настоящего издания.

В рамках реализации государственной программы «Социальная поддержка граждан» в 2018 году своевременно и в полном объеме:

- произведены ежемесячные денежные выплаты и предоставлены иные меры социальной поддержки инвалидам, ветеранам и другим категориям граждан;
- предоставлен материнский (семейный) капитал, пособия и компенсации гражданам, имеющим детей;
- реализован комплекс мер по оказанию поддержки детям, оказавшимся в трудной жизненной ситуации;
- предоставлены субвенции субъектам Российской Федерации на оплату жилищно-коммунальных услуг отдельным категориям граждан, а также субсидии субъектам Российской Федерации на софинансирование за счет бюджетных ассигнований федерального бюджета их расходных обязательств, возникающих при назначении денежной выплаты при рождении третьего и последующих детей, предусмотренной Указом Президента Российской Федерации от 7 мая 2012 года № 606 «О мерах по реализации демографической политики Российской Федерации».

За счет средств субсидии, предоставляемой Пенсионным фондом Российской Федерации бюджетам субъектов Российской Федерации на софинансирование мероприятий социальных программ субъектов Российской Федерации, в 2018 году осуществлялось строительство объектов организаций социального обслуживания населения в 12 субъектах Российской Федерации, а также реконструкция

Основные направления расходов федерального бюджета по государственной программе «Социальная поддержка граждан»

млн рублей

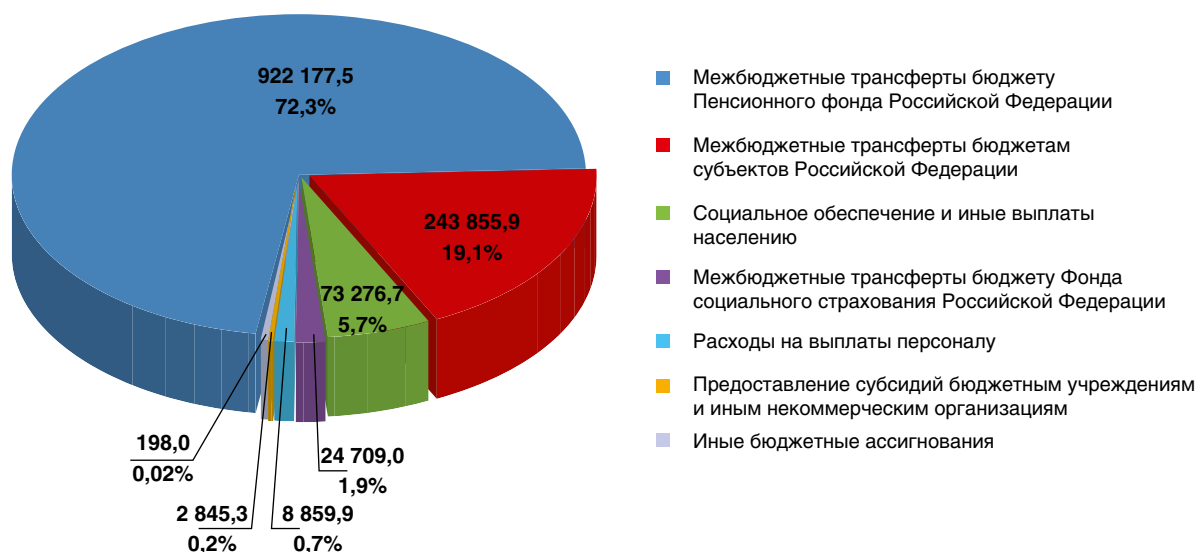


Рисунок 19

зданий организаций социального обслуживания населения в 6 субъектах Российской Федерации.

С участием средств Пенсионного фонда Российской Федерации проведен ремонт 142 зданий в 127 организациях социального обслуживания населения 62 субъектов Российской Федерации.

Для 92 организаций социального обслуживания населения в 25 субъектах Российской Федерации было приобретено 9 286 единиц оборудования и предметов длительного пользования.

В ходе выполнения социальных программ в 16 субъектах Российской Федерации приобретено 70 автомашин для оснащения мобильных бригад, действующих при 69 организациях социального обслуживания населения, предоставляющих социальные услуги на мобильной основе.

Оказана адресная социальная помощь на первоочередные нужды 3 420 неработающим пенсионерам, пострадавшим в связи с произошедшими чрезвычайными ситуациями федерального и регионального характера на территориях Республики Саха (Якутия), Приморского и Забайкальского края.

Более 30 900 неработающих пожилых граждан, проживающих в 76 субъектах Российской Федерации, прошли обучение компьютерной грамотности с целью обеспечения их доступа к государственным информационным ресурсам.

#### 5.2.1.4. Государственная программа «Доступная среда» на 2011–2020 годы

Государственная программа «Доступная среда» на 2011–2020 годы утверждена постановлением Правительства Российской Федерации от 1 декабря 2015 года № 1297.

Целью государственной программы «Доступная среда» является создание правовых, экономических

и институциональных условий, способствующих интеграции инвалидов в общество и повышению уровня их жизни. Достижение указанной цели обеспечивается решением следующих задач:

- обеспечение равного доступа инвалидов к приоритетным объектам и услугам в приоритетных сферах жизнедеятельности инвалидов и других маломобильных групп населения;
- обеспечение равного доступа инвалидов к реабилитационным и абилитационным услугам, включая обеспечение равного доступа к профессиональному развитию и трудоустройству;
- обеспечение объективности и прозрачности деятельности учреждений медико-социальной экспертизы.

Ответственный исполнитель государственной программы – Министерство труда и социальной защиты Российской Федерации.

Объем финансового обеспечения по данной государственной программе составил 53 641,2 млн рублей, или 99,4% к уточненной росписи (рисунок 20).

Сложившийся уровень исполнения расходов федерального бюджета по данной программе обусловлен следующими основными причинами:

- заявительный характер выплат пособий и компенсаций инвалидам и другим маломобильным группам населения;
- оплата работ, услуг «по факту» на основании актов выполненных работ;
- поэтапная оплата работ, в соответствии с условиями заключенных государственных контрактов;
- экономия, сложившаяся по результатам проведения конкурсных процедур.

Основными результатами реализации данной государственной программы в 2018 году по сравнению с 2017 годом являются:

Основные направления расходов федерального бюджета по государственной программе «Доступная среда» на 2011–2020 годы

млн рублей

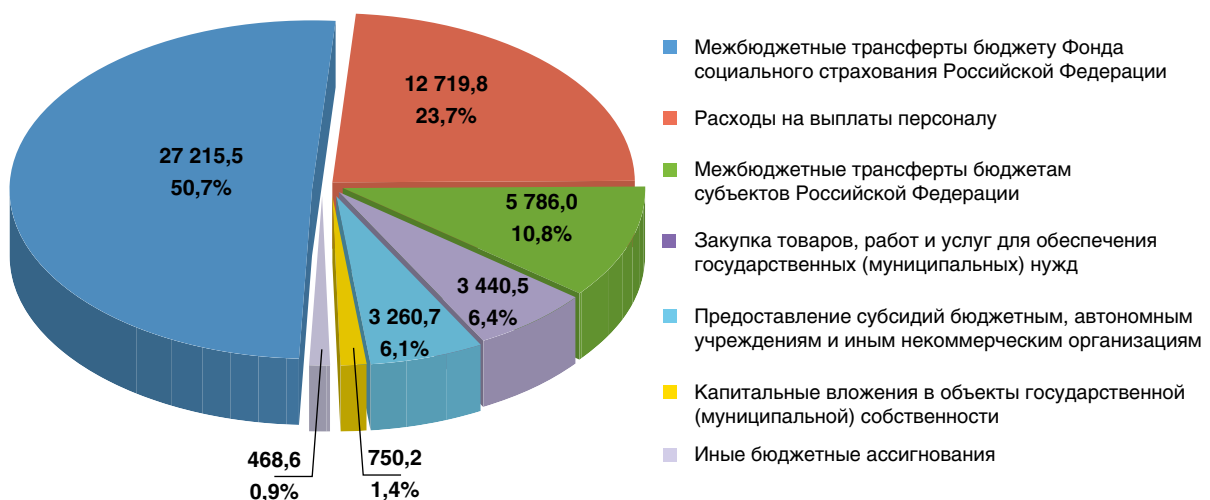


Рисунок 20



- увеличение доли доступных для инвалидов и других маломобильных групп населения приоритетных объектов социальной, транспортной и инженерной инфраструктуры в общем количестве приоритетных объектов с 57,8% до 64,1%;
- увеличение доли инвалидов, положительно оценивающих отношение населения к проблемам инвалидов, в общей численности опрошенных инвалидов с 60,1% до 60,8%;
- увеличение доли субъектов Российской Федерации, сформировавших систему комплексной реабилитации и абилитации инвалидов, в том числе детей-инвалидов, соответствующую типовой программе субъекта Российской Федерации, в общем количестве субъектов Российской Федерации с 12,0% до 21,2%;
- увеличение доли инвалидов, в отношении которых осуществлялись мероприятия по реабилитации и (или) абилитации, в общей численности инвалидов, имеющих такие рекомендации в индивидуальной программе реабилитации или абилитации (дети) с 70,8% до 71,1%;
- увеличение доли главных бюро медико-социальной экспертизы по субъектам Российской Федерации, оснащенных специальным диагностическим оборудованием, в общем количестве главных бюро медико-социальной экспертизы по субъектам Российской Федерации с 85,7% до 100%.

#### 5.2.1.5. Государственная программа

##### «Обеспечение доступным и комфортным жильем и коммунальными услугами граждан Российской Федерации»

Государственная программа «Обеспечение доступным и комфортным жильем и коммунальными

услугами граждан Российской Федерации» утверждена постановлением Правительства Российской Федерации от 30 декабря 2017 года № 1710.

С 2018 года государственная программа «Обеспечение доступным и комфортным жильем и коммунальными услугами граждан Российской Федерации» переведена на проектное управление, определены пять основных целей программы:

- увеличение годового объема ввода жилья до 120 млн кв. м в 2025 году;
- снижение отношения средней стоимости квартиры площадью 54 кв. м к среднему годовому денежному доходу семьи из 3 человек до 2,3 в 2025 году;
- повышение производительности труда в строительстве на 25% в 2025 году по отношению к уровню 2017 года;
- обеспечение качества и доступности услуг жилищно-коммунального хозяйства, выражающееся в увеличении индекса качества жилищно-коммунальных услуг в среднем по Российской Федерации до 23,5 к 2025 году;
- повышение индекса качества городской среды.

Ответственный исполнитель государственной программы – Министерство строительства и жилищно-коммунального хозяйства Российской Федерации.

Объем финансового обеспечения по данной государственной программе составил 107 140,5 млн рублей, или 92,3% к уточненной росписи (рисунки 21).

Сложившийся уровень исполнения расходов федерального бюджета по данной программе обусловлен следующими основными причинами:

- перечисление межбюджетных трансфертов в пределах сумм, необходимых для оплаты денежных обязательств по расходам получателей

Основные направления расходов федерального бюджета по государственной программе «Обеспечение доступным и комфортным жильем и коммунальными услугами граждан Российской Федерации»

млн рублей

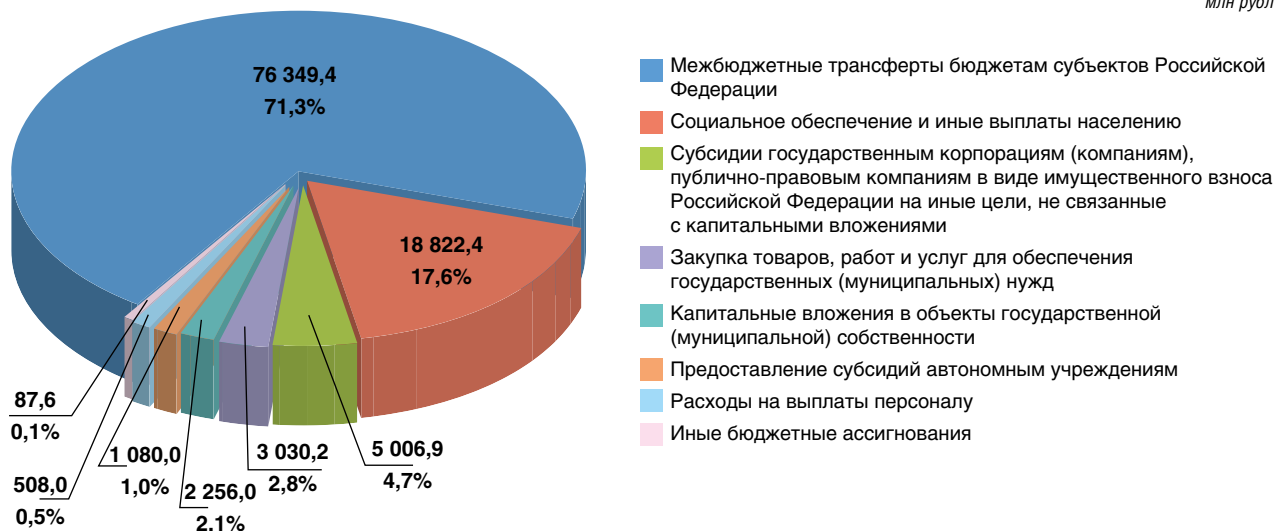


Рисунок 21



средств бюджетов субъектов Российской Федерации;

- предоставление субсидий российским кредитным организациям и акционерному обществу «ДОМ.РФ» на возмещение недополученных доходов по выданным (приобретенным) жилищным (ипотечным) кредитам (займам), предоставленным гражданам Российской Федерации, имеющим детей, осуществляется ежемесячно на основании представленных заявлений на предоставление субсидий исходя из фактически уплаченных заемщиками процентов по заключенным кредитным договорам (договорам займа) с учетом ключевой ставки Банка России;
- заявительный характер выплаты пособий и компенсаций;
- оплата работ, услуг «по факту» на основании актов выполненных работ;
- экономия средств по результатам конкурсных процедур при заключении муниципальных контрактов, признании несостоявшимися ряда аукционов;
- более медленные, чем планировалось, темпы привлечения заемных средств Международного банка реконструкции и развития в рамках реализации проекта «Реформа жилищно-коммунального хозяйства в России».

В рамках мероприятия по стимулированию программ развития жилищного строительства субъектов Российской Федерации за счет поддержки проектов жилищного строительства в 33 субъектах Российской Федерации обеспечен дополнительный ввод 7,7 млн кв. м жилья.

В рамках мероприятия по обеспечению жильем молодых семей 15,2 тыс. семей получили свидетельства о праве на получение социальной выплаты.

Обеспечены жильем 11,9 тыс. граждан, перед которыми федеральным законодательством установлены государственные обязательства по обеспечению жильем.

С использованием средств федеральной поддержки благоустроены 19,0 тыс. дворовых территорий, 3,9 тыс. общественных территорий и 0,2 тыс. городских парков.

Создана возможность полного цикла обслуживания заемщика по ипотечному жилищному кредиту в электронном формате.

Принят Федеральный закон от 1 июля 2018 года № 175-ФЗ «О внесении изменений в Федеральный закон «Об участии в долевом строительстве многоквартирных домов и иных объектов недвижимости и о внесении изменений в некоторые законодательные акты Российской Федерации» и отдельные законодательные акты Российской Федерации», установивший механизм защиты средств участников долевого строительства с применением счетов эскроу.

Предоставлена поддержка за счет средств федерального бюджета на строительство (реконструкцию) 36 ключевых объектов коммунальной и инженерной инфраструктуры в 14 субъектах Российской Федерации.

Кроме того, в 2018 году по сравнению с 2017 годом достигнуты следующие результаты:

- рост коэффициента доступности жилья с 2,6 до 2,7 лет;
- повышение производительности труда в строительстве с 100,0 до 104,5%;
- увеличение количества реализованных на территории Российской Федерации проектов по благоустройству, включенных в Федеральный реестр лучших реализованных практик (проектов) по благоустройству с 125 до 275 проектов.

#### **5.2.1.6. Государственная программа**

##### **«Содействие занятости населения»**

Государственная программа «Содействие занятости населения» утверждена постановлением Правительства Российской Федерации от 15 апреля 2014 года № 298.

Целью государственной программы «Содействие занятости населения» является создание правовых, экономических и институциональных условий, способствующих эффективному развитию рынка труда. Достижение цели обеспечивается решением следующих задач:

- обеспечение реализации права граждан на защиту от безработицы;
- повышение эффективности регулирования процессов использования трудовых ресурсов и обеспечение защиты трудовых прав граждан;
- внедрение культуры безопасного труда.

Ответственный исполнитель государственной программы – Министерство труда и социальной защиты Российской Федерации.

Объем финансового обеспечения по данной государственной программе составил 36 521,0 млн рублей, или 98,5% к уточненной росписи (рисунок 22).

Сложившийся уровень исполнения расходов федерального бюджета по данной программе обусловлен следующими основными причинами:

- предоставление межбюджетных трансфертов бюджетам субъектов Российской Федерации в пределах сумм, необходимых для оплаты денежных обязательств по расходам получателей средств бюджетов субъектов Российской Федерации;
- экономия, сложившаяся по результатам проведения конкурсных процедур;
- заявительный характер выплаты пособий и компенсаций;
- оплата работ, услуг «по факту» на основании актов выполненных работ.





Основным результатом реализации данной государственной программы в 2018 году является снижение уровня безработицы с 5,2% до 4,8%.

#### 5.2.1.7. Государственная программа «Обеспечение общественного порядка и противодействие преступности»

Государственная программа «Обеспечение общественного порядка и противодействие преступности» утверждена постановлением Правительства Российской Федерации от 15 апреля 2014 года № 345.

Целью государственной программы «Обеспечение общественного порядка и противодействие преступности» является повышение качества и результативности противодействия преступности, охраны общественного порядка, собственности, обеспечения общественной безопасности и безопасности дорожного движения, а также создание условий, способствующих эффективному развитию миграционных процессов.

Достижение указанных целей обеспечивается решением следующих задач:

- повышение эффективности реализации полномочий, законодательно возложенных на органы внутренних дел Российской Федерации;
- создание условий для снижения смертности в результате дорожно-транспортных происшествий;
- повышение качества функционирования системы Министерства внутренних дел Российской Федерации.

Ответственный исполнитель государственной программы – Министерство внутренних дел Российской Федерации.

Объем финансового обеспечения по данной государственной программе составил 693 814,7 млн рублей, или 99,2% к уточненной росписи (рисунок 23).

Сложившийся уровень исполнения расходов федерального бюджета по данной программе обусловлен следующими основными причинами:

- нарушение подрядными организациями сроков исполнения и иных условий контрактов, не повлекшее судебные процедуры;
- экономия, сложившаяся по результатам проведения конкурсных процедур;
- оплата работ, услуг «по факту» на основании актов выполненных работ;
- поэтапная оплата работ в соответствии с условиями заключенных государственных контрактов;
- заявительный характер осуществления выплат, пособий и компенсаций, а также уменьшение численности получателей;
- сокращение численности соотечественников, проживающих за рубежом, которым выплачивается компенсация за наем жилого помещения и оказываются медицинские услуги в рамках программы по оказанию содействия добровольному переселению в Российскую Федерацию соотечественников, проживающих за рубежом.

Основными результатами реализации данной государственной программы в 2018 году являются:

- повышение по сравнению с 2017 годом уровня удовлетворенности граждан качеством предоставления государственных услуг, в том числе в сфере:
  - обеспечения деятельности в области безопасности дорожного движения с 93,7% до 95,1%;

Основные направления расходов федерального бюджета по государственной программе  
«Содействие занятости населения»

млн рублей

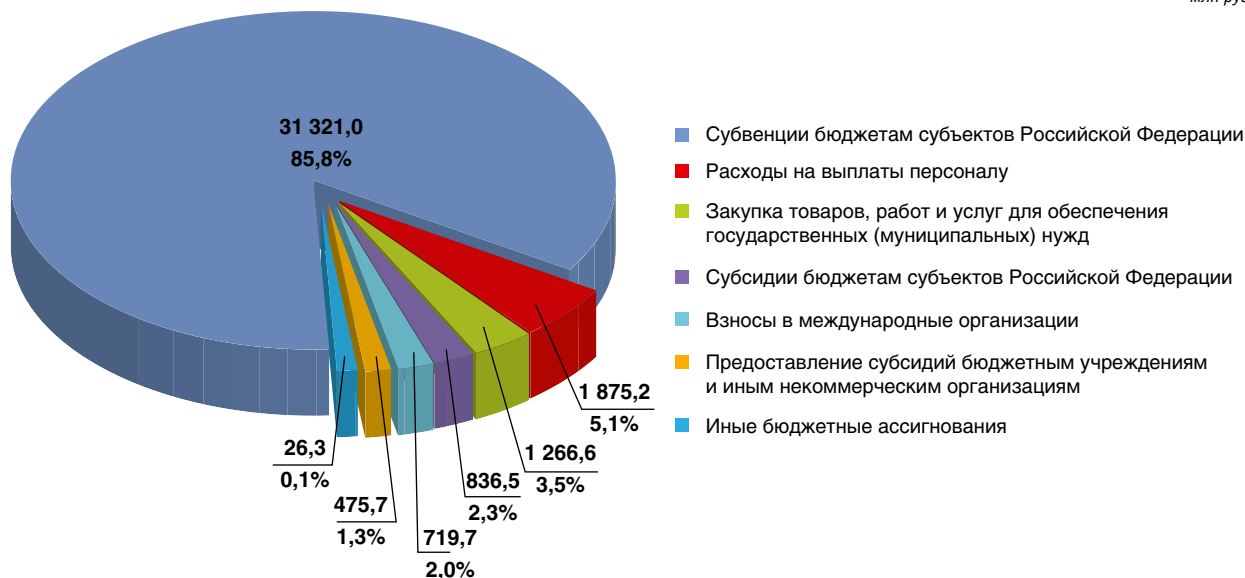


Рисунок 22



- миграции с 96,6% до 97,6%;
- уменьшение количества (остатка) разысканных без вести пропавших граждан по отношению к 2012 году с 83,2% до 66,5%.

**5.2.1.8. Государственная программа  
«Защита населения и территорий  
от чрезвычайных ситуаций,  
обеспечение пожарной безопасности  
и безопасности людей на водных объектах»**

Государственная программа «Защита населения и территорий от чрезвычайных ситуаций, обеспечение пожарной безопасности и безопасности людей на водных объектах» утверждена постановлением Правительства Российской Федерации от 15 апреля 2014 года № 300.

Целью государственной программы «Защита населения и территорий от чрезвычайных ситуаций, обеспечение пожарной безопасности и безопасности людей на водных объектах» является минимизация социального, экономического и экологического ущерба, наносимого населению, экономике и природной среде от ведения и вследствие ведения военных конфликтов, совершения террористических актов, чрезвычайных ситуаций природного и техногенного характера, пожаров и происшествий на водных объектах.

Достижение указанных целей обеспечивается решением следующих задач:

- обеспечение эффективного предупреждения и ликвидации чрезвычайных ситуаций природного и техногенного характера, пожаров, происшествий на водных объектах, а также ликвидации последствий террористических актов и военных конфликтов;

- обеспечение и поддержание высокой готовности сил и средств гражданской обороны, защиты населения и территорий от чрезвычайных ситуаций природного и техногенного характера, обеспечения пожарной безопасности и безопасности людей на водных объектах;
- обеспечение эффективной деятельности и управления в области гражданской обороны, защиты населения и территорий от чрезвычайных ситуаций, обеспечения пожарной безопасности и безопасности людей на водных объектах;
- развитие системы обеспечения технологической безопасности и безопасности при использовании атомной энергии;
- повышение общего уровня безопасности жизнедеятельности населения в субъектах Российской Федерации.

Ответственный исполнитель государственной программы – Министерство Российской Федерации по делам гражданской обороны, чрезвычайным ситуациям и ликвидации последствий стихийных бедствий.

Объем финансового обеспечения по данной государственной программе составил 185 098,6 млн рублей, или 96,9% к уточненной росписи (рисунок 24).

Сложившийся уровень исполнения расходов федерального бюджета по данной программе обусловлен следующими основными причинами:

- оплата работ, услуг «по факту» на основании актов выполненных работ;
- поэтапная оплата работ в соответствии с условиями заключенных государственных контрактов;
- использование средств резервного фонда Правительства Российской Федерации по предупреждению и ликвидации чрезвычайных си-

**Основные направления расходов федерального бюджета по государственной программе  
«Обеспечение общественного порядка и противодействие преступности»**

млн рублей

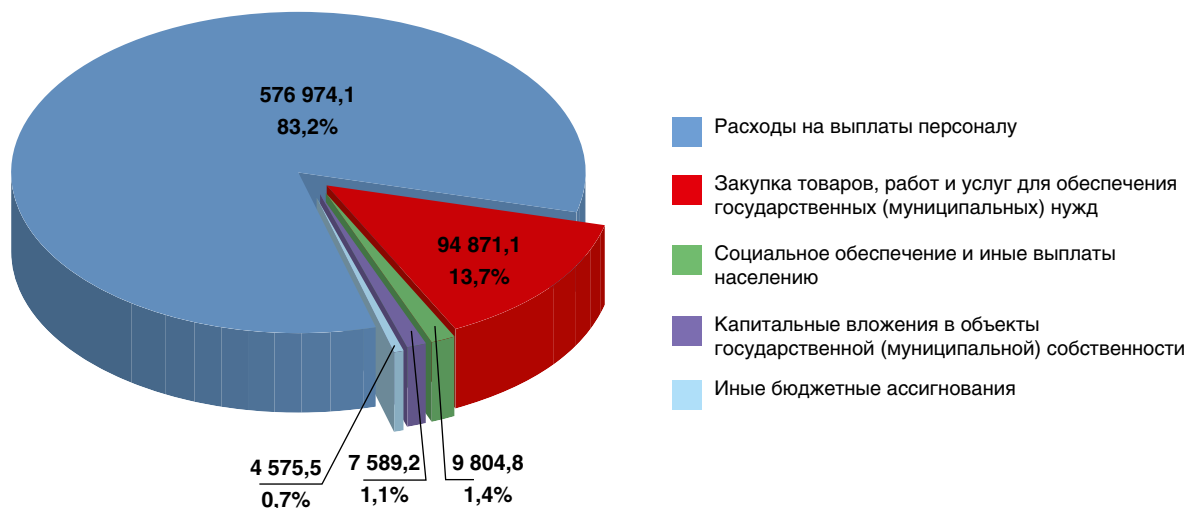


Рисунок 23



туаций и последствий стихийных бедствий по решениям Правительства Российской Федерации;

- заявительный характер выплат пособий и компенсаций, а также уменьшение численности получателей выплат, пособий и компенсаций по сравнению с запланированной;
- экономия, сложившаяся по результатам проведения конкурсных процедур;
- нарушение подрядными организациями сроков исполнения и иных условий контрактов;
- наличие замечаний ФАУ «Главгосэкспертиза России» по проектно-сметной документации;
- перечисление межбюджетных трансфертов в пределах сумм, необходимых для оплаты денежных обязательств по расходам получателей средств бюджета субъекта Российской Федерации.

Основными результатами реализации данной государственной программы в 2018 году по сравнению с 2017 годом являются:

- снижение количества зарегистрированных пожаров со 133,077 до 132,1 тыс. единиц, происшествий на водных объектах с 4,08 до 3,87 тыс. единиц;
- повышение уровня удовлетворенности граждан Российской Федерации качеством предоставления государственных услуг, оказываемых МЧС России, с 88,0% до 91,5%;
- увеличение доли граждан, использующих механизм получения государственных услуг в электронной форме, в общем количестве граждан, получивших государственные услуги, с 2,37% до 11,94%;

- увеличение доли оправдавшихся прогнозов чрезвычайных ситуаций, подготовленных системой мониторинга и прогнозирования чрезвычайных ситуаций, в общем количестве прогнозов чрезвычайных ситуаций (достоверность прогноза) с 87,8% до 89,0%.

Кроме того, сократилось количество лиц, погибших в происшествиях на водных объектах, на 45,2% по отношению к показателю 2011 года.

#### 5.2.1.9. Государственная программа «Развитие культуры и туризма» на 2013–2020 годы

Государственная программа «Развитие культуры и туризма» на 2013–2020 годы утверждена постановлением Правительства Российской Федерации от 15 апреля 2014 года № 317.

Целями государственной программы «Развитие культуры и туризма» на 2013–2020 годы являются реализация стратегической роли культуры как духовно-нравственного основания для формирования гармонично развитой личности, укрепления единства российского общества и гражданской идентичности, а также комплексное развитие туризма для приобщения граждан Российской Федерации к культурному и природному наследию с учетом обеспечения экономического и социокультурного прогресса в регионах Российской Федерации.

Достижение указанных целей обеспечивается решением следующих задач:

- сохранение культурного и исторического наследия народа, обеспечение гражданам доступа к культурным ценностям;

Основные направления расходов федерального бюджета по государственной программе  
«Защита населения и территорий от чрезвычайных ситуаций, обеспечение пожарной безопасности  
и безопасности людей на водных объектах»

млн рублей

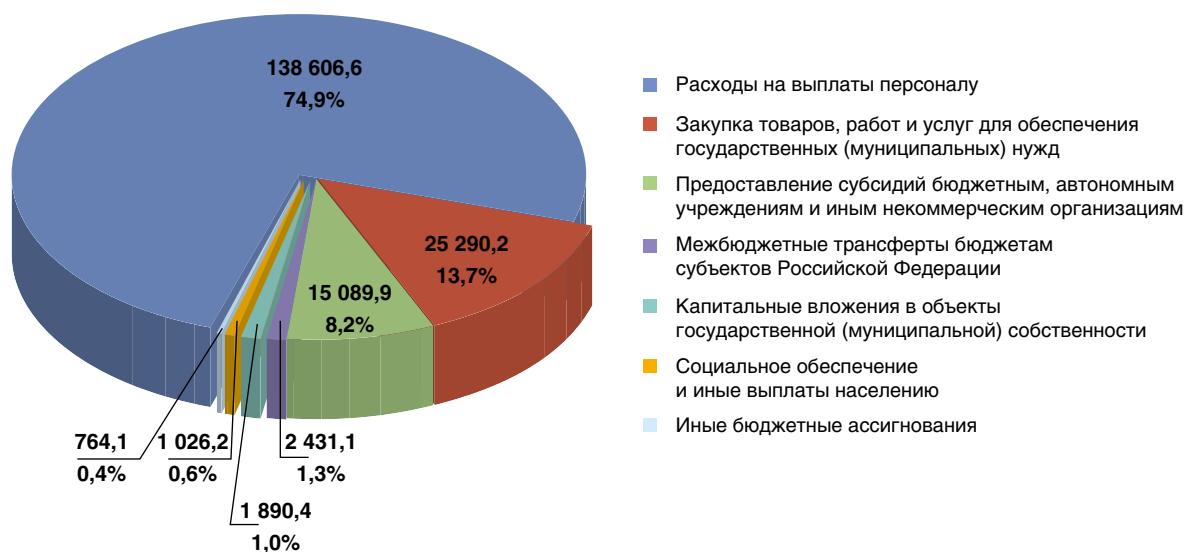


Рисунок 24



- создание условий для реализации каждым человеком его творческого потенциала;
- повышение качества и конкурентоспособности туристского продукта Российской Федерации на внутреннем и мировом рынках;
- создание благоприятных условий для устойчивого развития сфер культуры и туризма.

Ответственный исполнитель государственной программы – Министерство культуры Российской Федерации.

Объем финансового обеспечения по данной государственной программе составил 89 088,4 млн рублей, или 83,1% к уточненной росписи (рисунок 25).

Сложившийся уровень исполнения расходов федерального бюджета по данной программе обусловлен следующими основными причинами:

- нарушение подрядными организациями сроков исполнения и иных условий заключенных контрактов по ряду объектов в рамках ФЦП «Культура России (2012–2018 годы)» и расторжение в связи с этим контрактов, необходимость корректировки проектно-сметной документации и получения нового положительного заключения ФАУ «Главгосэкспертиза России», а также отсутствие согласования Правительством г. Москвы возможности начала строительства;
- более медленные, чем планировалось, темпы привлечения заемных средств Международного банка реконструкции и развития в рамках реализации проектов «Сохранение и использование культурного наследия в России» и «Экономическое развитие г. Санкт-Петербурга»;
- оплата работ, услуг «по факту» на основании актов выполненных работ;
- экономия, образовавшаяся в результате проведения конкурсных процедур;
- поэтапная оплата работ в соответствии с условиями заключенных государственных контрактов.

В рамках реализации государственной программы «Развитие культуры и туризма» на 2013–2020 годы:

- обеспечено функционирование федеральных учреждений культуры и искусства, проведены мероприятия по укреплению их материально-технической базы, повышению оплаты труда работников;
- проведены работы по реконструкции имущественного комплекса Государственного музея изобразительных искусств имени А.С. Пушкина;
- осуществлена выплата грантов Президента Российской Федерации (с учетом проведенной индексации) и Правительства Российской Федерации, премий и стипендий в сфере культуры;
- обеспечены мероприятия по подготовке и проведению празднования юбилейных дат, реализации творческих проектов в сфере культуры и искусства, памятных дат субъектов Российской Федерации на федеральном уровне;
- увеличена поддержка производства, проката, показа национальных фильмов, проведения киномероприятий до 8,8 млрд рублей, что позволило увеличить количество запускаемых в производство национальных фильмов, повысить уровень и качество российского кинематографа, развитие показа фильмов в регионах Российской Федерации;
- переоборудованы 172 кинозала в 57 субъектах Российской Федерации в населенных пунктах с численностью населения до 500 тыс. человек;
- завершено строительство 37 новых сельских домов культуры, проведены реконструкция 6 и капитальный ремонт 84 сельских домов культуры, мероприятия по поддержке лучших сель-

Основные направления расходов федерального бюджета по государственной программе «Развитие культуры и туризма» на 2013–2020 годы

млн рублей

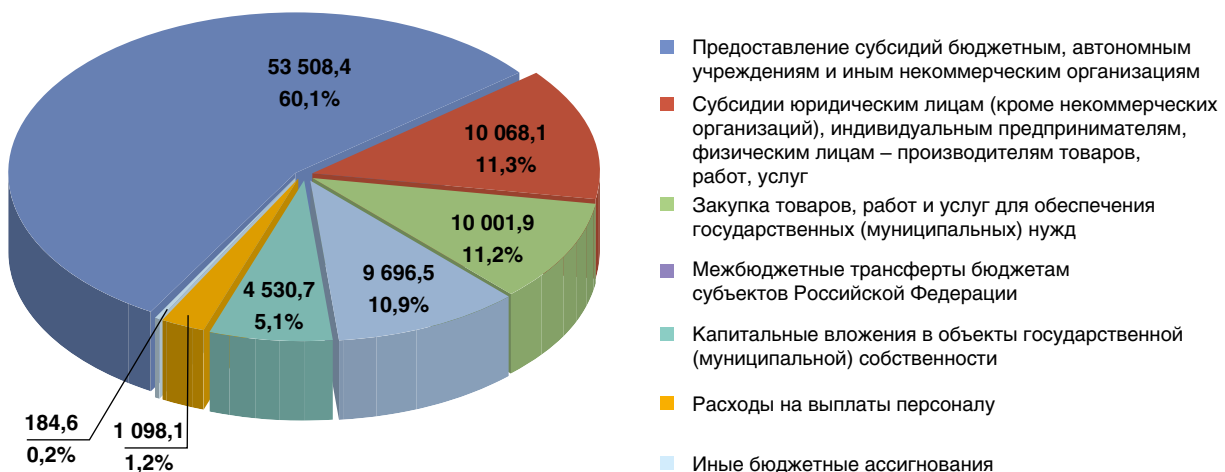


Рисунок 25



ских учреждений культуры и их работников, оказана поддержка регионам по новому направлению — создание и оснащение сети виртуальных концертных залов;

- продолжена поддержка творческой деятельности муниципальных театров в населенных пунктах с численностью населения до 300 тыс. человек, а также творческой деятельности и технического оснащения детских и кукольных театров;
- осуществлены мероприятия по обеспечению развития и укрепления материально-технической базы домов культуры в населенных пунктах с числом жителей до 50 тыс. человек;
- обеспечено проведение работ по строительству и реконструкции ряда федеральных и региональных объектов культуры;
- начат пилотный проект по поддержке туроператоров, обеспечивающих прирост турпотока по приоритетным туристским маршрутам;
- осуществлена реализация мероприятий в сфере туризма, в том числе софинансирование создания обеспечивающей инфраструктуры туристско-рекреационных кластеров в субъектах Российской Федерации, организация и проведение международных, общероссийских, межрегиональных туристских форумов, выставок.

В 2018 году завершена реализация ФЦП «Культура России (2012–2018 годы)» и ФЦП «Развитие внутреннего и въездного туризма в Российской Федерации (2011–2018 годы)». Учитывая постоянный характер, с 2019 года мероприятия будут реализовываться в рамках иных подпрограмм государственной программы Российской Федерации «Развитие культуры и туризма» на 2013–2020 годы.

#### 5.2.1.10. Государственная программа «Охрана окружающей среды» на 2012–2020 годы

Государственная программа «Охрана окружающей среды» на 2012–2020 годы утверждена постановлением Правительства Российской Федерации от 15 апреля 2014 года № 326.

Целью государственной программы «Охрана окружающей среды» на 2012–2020 годы является повышение уровня экологической безопасности и сохранение природных систем.

Достижение указанных целей обеспечивается решением следующих задач:

- обеспечение качества окружающей среды, необходимого для благоприятной жизни человека;
- сохранение и восстановление биологического разнообразия Российской Федерации;
- повышение эффективности функционирования системы гидрометеорологии и мониторинга окружающей среды;
- организация и обеспечение работ и научных исследований в Антарктике;
- организация и обеспечение работ и научных исследований в Арктике и на архипелаге Шпицберген;
- снижение негативного воздействия на окружающую среду посредством ликвидации объектов накопленного вреда окружающей среде.

Ответственный исполнитель государственной программы — Министерство природных ресурсов и экологии Российской Федерации.

Объем финансового обеспечения по данной государственной программе составил 39 236,4 млн рублей, или 97,8% к уточненной росписи (рисунок 26).

Основные направления расходов федерального бюджета по государственной программе «Охрана окружающей среды» на 2012–2020 годы

млн рублей

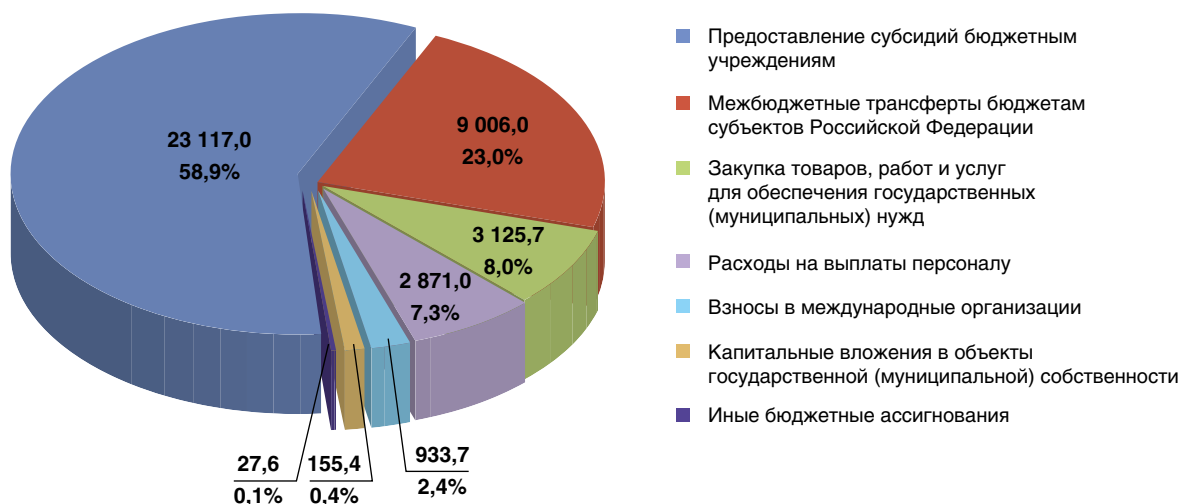


Рисунок 26



Сложившийся уровень исполнения расходов федерального бюджета по данной программе обусловлен следующими основными причинами:

- уменьшение доли финансирования мероприятий за счет заемных средств в соответствии с изменениями к Соглашению о займе между Российской Федерацией и Международным банком реконструкции и развития по проекту «Модернизация и техническое перевооружение учреждений и организаций Росгидромета-2», а также отсутствие подписанного Соглашения о займе между Российской Федерацией и Международным банком реконструкции и развития по проекту «Развитие единой государственной системы экологического мониторинга»;
- экономия, образовавшаяся в результате проведения конкурсных процедур;
- сокращение количества заявок на проведение государственной экологической экспертизы;
- нарушение подрядными организациями сроков исполнения и иных условий контрактов в рамках ФЦП «Охрана озера Байкал и социально-экономическое развитие Байкальской природной территории на 2012–2020 годы»;
- оплата работ, услуг «по факту» на основании актов выполненных работ;
- поэтапная оплата работ в соответствии с условиями заключенных государственных контрактов;
- длительность утверждения Правил предоставления из федерального бюджета субсидии акционерному обществу «Росгеология», г. Москва, на финансовое обеспечение затрат на опытно-промышленные работы и проектирование (постановление Правительства Российской Федерации от 28 декабря 2018 года № 1701).

Причинами превышения исполнения бюджетных ассигнований над уточненной росписью в части направления расходов «Софинансирование, связанное с реализацией соглашений с международными финансовыми организациями» является использование для реализации проекта Международного банка реконструкции и развития «Модернизация и техническое перевооружение учреждений и организаций Росгидромета-2» остатков средств, не использованных за прошлые годы реализации проекта и находящихся на специальных счетах, открытых в соответствии с условиями соглашений с международными финансовыми организациями (пункт 9 статьи 242 Бюджетного кодекса Российской Федерации).

Основными результатами реализации данной государственной программы в 2018 году является уменьшение по сравнению с 2017 годом:

- объема выбросов загрязняющих атмосферу веществ, отходящих от стационарных источников, с 0,28 до 0,25 т на 1 млн рублей валового внутреннего продукта в постоянных ценах;

- численности населения, проживающего в неблагоприятных экологических условиях (в годах с высоким и очень высоким уровнем загрязнения атмосферного воздуха (индекс загрязнения атмосферного воздуха более 7), с 13,5 до 13,4 млн человек.

#### **5.2.1.11. Государственная программа «Развитие физической культуры и спорта»**

Государственная программа «Развитие физической культуры и спорта» утверждена постановлением Правительства Российской Федерации от 15 апреля 2014 года № 302.

Целями государственной программы «Развитие физической культуры и спорта» являются:

- создание условий, обеспечивающих гражданам возможность систематически заниматься физической культурой и спортом;
- повышение конкурентоспособности российского спорта на международной спортивной арене;
- успешное проведение в Российской Федерации крупнейших международных спортивных соревнований;
- создание условий, обеспечивающих развитие хоккея в Российской Федерации.

Достижение указанных целей обеспечивается решением следующих задач государственной программы:

- повышение мотивации граждан к регулярным занятиям физической культурой и спортом и ведению здорового образа жизни;
- обеспечение успешного выступления российских спортсменов на крупнейших международных спортивных соревнованиях и совершенствование системы подготовки спортивного резерва;
- создание условий для проведения на высоком организационном уровне чемпионата мира по футболу ФИФА 2018 года и Кубка конфедераций ФИФА 2017 года в Российской Федерации;
- развитие инфраструктуры физической культуры и спорта, в том числе для лиц с ограниченными возможностями здоровья и инвалидов;
- приобщение населения к занятиям хоккеем.

Ответственный исполнитель государственной программы – Министерство спорта Российской Федерации.

Объем финансового обеспечения по данной государственной программе составил 62 125,4 млн рублей, или 86,3% к уточненной росписи (рисунок 27).

Сложившийся уровень исполнения расходов федерального бюджета по данной программе обусловлен следующими основными причинами:

- корректировка проектной и сметной документации по строительству и реконструкции стади-



онов в рамках подготовки и проведения чемпионата мира по футболу ФИФА 2018 года, в связи с замечаниями FIFA, выявленными в ходе проведения тестовых матчей, в части оснащения объектов, отделки и обеспечения требований безопасности, и необходимость повторного получения заключений ФАУ «Главгосэкспертиза России» на откорректированную проектную документацию;

- поздние сроки заключения договоров (соглашений) из-за длительности проведения конкурсных процедур по выбору подрядных организаций на право проведения работ по строительству объектов государственной собственности субъектов Российской Федерации (муниципальной собственности);
- несвоевременность представления исполнителями работ (поставщиками, подрядчиками) документов для расчетов;
- перенос сроков завершения строительства объектов капитального строительства государственной собственности Российской Федерации на 2019 год в связи с поздним заключением государственных контрактов, а также неблагоприятными погодными условиями;
- нарушение подрядными организациями сроков исполнения и иных условий контрактов;
- оплата работ «по факту» на основании актов выполненных работ;
- перечисление международных взносов согласно законодательству;
- экономия, сложившаяся по результатам проведения конкурсных процедур;
- отсутствие подписанного Соглашения о займе между Российской Федерацией и Международным банком реконструкции и развития по про-

екту «Вовлечение в регулярные занятия физической культурой социально незащищенных слоев населения» ввиду того, что вопросы предоставления Российской Федерации новых займов по политическим мотивам не выносятся на рассмотрение Совета исполнительных директоров Всемирного банка;

- ротация получателей стипендий.

В рамках ФЦП «Развитие физической культуры и спорта в Российской Федерации на 2016–2020 годы» введено в эксплуатацию 42 объекта массового спорта (в том числе 4 региональных центра, 5 объектов спорта на приоритетных территориях) и 1 объект спорта высших достижений.

В 2018 году обеспечено:

- финансирование в полном объеме за счет средств федерального бюджета:
  - мероприятий по подготовке и проведению чемпионата мира по футболу 2018 года в Российской Федерации;
  - мероприятий по подготовке к проведению XXIX Всемирной зимней Универсиады 2019 года в г. Красноярске, в том числе завершено строительство и реконструкция спортивных объектов Универсиады;
  - VII Международного спортивного форума «Россия – спортивная держава»;
- проведение в Российской Федерации значимых мероприятий международного значения, таких как:
  - чемпионат Европы по фигурному катанию на коньках в г. Москве;
  - чемпионат мира по хоккею с мячом среди мужских команд в г. Хабаровске;
  - чемпионат Европы по спортивной борьбе в г. Каспийске;

Основные направления расходов федерального бюджета по государственной программе «Развитие физической культуры и спорта»

млн рублей



Рисунок 27



- чемпионат Европы по тхэквондо г. Казани;
- российский этап чемпионата мира FIA «Формула 1» в г. Сочи;
- международное ралли «Шелковый путь».

Кроме того, необходимо отметить в 2018 году по сравнению с 2017 годом:

- увеличение доли населения Российской Федерации, систематически занимающегося физической культурой и спортом, в общей численности населения Российской Федерации в возрасте от 3 до 79 лет с 36,8% до 39,8%;
- повышение уровня обеспеченности населения спортивными сооружениями исходя из единовременной пропускной способности объектов спорта с 50,0% до 54,2%.

#### 5.2.1.12. Государственная программа «Реализация государственной национальной политики»

Государственная программа «Реализация государственной национальной политики» утверждена постановлением Правительства Российской Федерации от 29 декабря 2016 года № 1532.

Целями государственной программы «Реализация государственной национальной политики» являются:

- гармонизация национальных и межнациональных (межэтнических) отношений;
- обеспечение равенства прав и свобод человека и гражданина независимо от расы, национальности, языка, отношения к религии и других обстоятельств;
- успешная социальная и культурная адаптация и интеграция мигрантов;
- сохранение и развитие этнокультурного многообразия народов России;
- укрепление общероссийского гражданского самосознания и духовной общности многонаци-

онального народа Российской Федерации (российской нации).

Достижение указанных целей обеспечивается решением следующих задач:

- повышение эффективности вовлечения институтов гражданского общества в сферу реализации государственной национальной политики Российской Федерации, включая развитие и совершенствование системы государственно-общественного партнерства в сфере реализации государственной национальной политики Российской Федерации;
- укрепление единства российской нации и этнокультурное развитие многонационального народа Российской Федерации;
- обеспечение права на сохранение родного языка из числа языков народов России, его изучение и развитие;
- поддержка коренных малочисленных народов Севера, Сибири и Дальнего Востока Российской Федерации, включая сохранение и защиту их исконной среды обитания и традиционного образа жизни;
- обеспечение бесконфликтной и эффективной социальной и культурной адаптации и интеграции мигрантов в российское общество;
- создание устойчивой системы государственно-общественного партнерства в сфере государственной политики в отношении российского казачества;
- снижение качества конфликтных ситуаций в сфере межнациональных и этноконфессиональных отношений;
- создание условий и механизмов для эффективной реализации государственной программы Российской Федерации «Реализация государственной национальной политики».

Основные направления расходов федерального бюджета по государственной программе «Реализация государственной национальной политики»

млн рублей

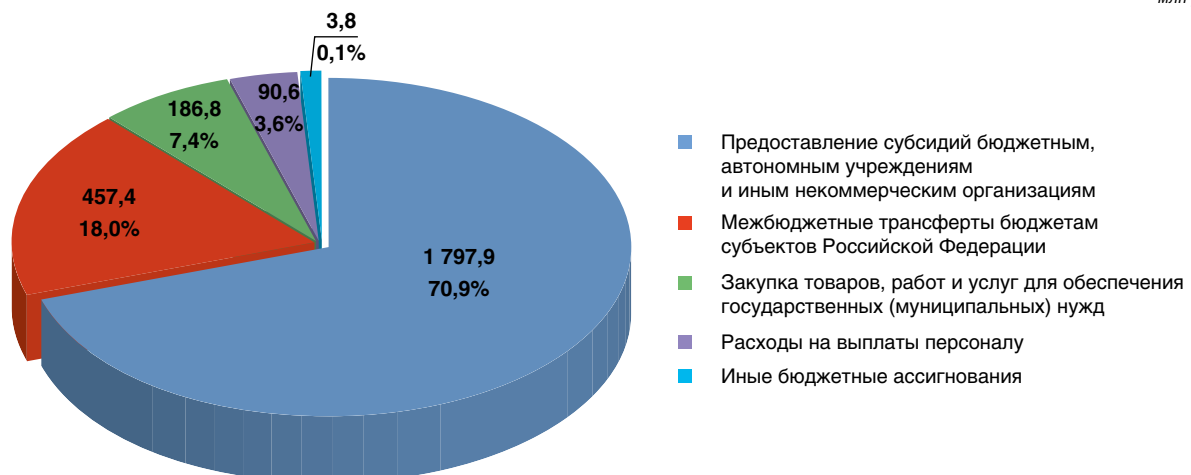


Рисунок 28





Ответственный исполнитель государственной программы – Федеральное агентство по делам национальностей.

Объем финансового обеспечения по данной государственной программе составил 2 536,5 млн рублей, или 75,7% к уточненной росписи (рисунок 28).

Сложившийся уровень исполнения расходов федерального бюджета по данной программе обусловлен следующими основными причинами:

- длительность получения документации, необходимой для реализации мероприятий духовно-просветительского характера в рамках заключенных соглашений с некоммерческими организациями;
- поэтапная оплата работ в соответствии с условиями заключенных государственных контрактов, оплата работ «по факту» на основании актов выполненных работ;
- экономия, сложившаяся по результатам проведения конкурсных процедур.

В 2018 году:

- оказана поддержка реализации мероприятий, направленных на укрепление единства российской нации и этнокультурное развитие народов России в 62 субъектах Российской Федерации;
- организованы мероприятия по укреплению общероссийского гражданского единства и гармонизации межнациональных отношений, популяризации исторического и культурного наследия коренных малочисленных народов России, содействию сохранения традиционной культуры и традиционного образа жизни коренных малочисленных народов граждан Российской Федерации, а также осуществлено софинансирование реализации мероприятий, направленных на поддержку экономического и социального развития коренных малочисленных народов Север-

ра, Сибири и Дальнего Востока Российской Федерации, в 28 субъектах Российской Федерации;

- реализованы мероприятия по сохранению и развитию самобытной казачьей культуры.

Основными результатами реализации данной государственной программы в 2018 году по сравнению с 2017 годом являются:

- увеличение доли граждан, положительно оценивающих состояние межнациональных отношений, в общей численности граждан Российской Федерации с 78,9% до 86,0%;
- увеличение доли граждан, не испытывающих негативного отношения к мигрантам, в общей численности граждан Российской Федерации с 62,0% до 64,0%.

### 5.2.2. Инновационное развитие и модернизация экономики

#### 5.2.2.1. Государственная программа «Развитие науки и технологий» на 2013–2020 годы

Государственная программа «Развитие науки и технологий» на 2013–2020 годы утверждена постановлением Правительства Российской Федерации от 15 апреля 2014 года № 301.

Целью государственной программы «Развитие науки и технологий» на 2013–2020 годы является формирование конкурентоспособного и эффективно функционирующего сектора фундаментальных, поисковых, прикладных исследований и экспериментальных разработок.

Достижение указанных целей обеспечивается решением следующих задач:

- развитие конкурентоспособных направлений фундаментальных и поисковых научных исследований;

Основные направления расходов федерального бюджета по государственной программе «Развитие науки и технологий» на 2013–2020 годы



Рисунок 29



- создание и эффективный трансфер результатов прикладных исследований, обеспечивающих развитие и структурные изменения в национальной экономике;
- институциональное развитие сектора исследований и разработок, совершенствование его структуры и приоритетов развития, системы открытого управления, прозрачного и конкурентного финансирования, интеграции науки и образования, в том числе обеспечение влияния науки на общество;
- развитие международной кооперации и обеспечение интеграции российского сектора исследований и разработок в международное научно-технологическое пространство;
- создание условий, необходимых для роста инвестиционной привлекательности научной, научно-технической и инновационной деятельности.

Ответственный исполнитель государственной программы – Министерство образования и науки Российской Федерации.

Объем финансового обеспечения по данной государственной программе составил 187 471,9 млн рублей, или 95,8% к уточненной росписи (рисунок 29).

Сложившийся уровень исполнения расходов федерального бюджета по отдельным мероприятиям данной программы обусловлен следующими основными причинами:

- более медленные, чем планировались, темпы реализации проектов, в том числе в рамках соглашений с международными финансовыми организациями;
- длительное заключение государственных контрактов на проведение работ по строительству и реконструкции объектов капитального строительства, а также дополнительных соглашений на получение грантов в форме субсидий, в том числе в рамках реализации мероприятий ФЦП «Исследования и разработки по приоритетным направлениям развития научно-технологического комплекса России на 2014–2020 годы»;
- отказ ряда организаций – получателей субсидии от заключения соглашений, предусматривающих государственную поддержку развития кооперации российских образовательных организаций высшего образования, государственных научных учреждений и организаций, реализующих комплексные проекты по созданию высокотехнологичного производства, в связи с отсутствием возможности обеспечить финансирование из внебюджетных источников, а также непредставлением отчетной документации, на основании которой осуществляется возмещение затрат на указанные цели.

В 2018 году обеспечено:

- достижение соотношения средней заработной платы научных сотрудников, определенного

Указом Президента Российской Федерации от 7 мая 2012 года № 597, в размере до 200% от средней заработной платы в соответствующем регионе;

- увеличение общего объема финансирования государственных научных фондов до 25 млрд рублей в соответствии с Указом Президента Российской Федерации от 7 мая 2012 года № 599 (объем финансирования Российского фонда фундаментальных исследований и Фонда содействия развитию малых форм предприятий в научно-технической сфере на 2018 год составил 25 000,0 млн рублей);
- выполнение финансовых обязательств в рамках соглашения стран ЕврАзЭС;
- уплата взносов Российской Федерации в Объединенный институт ядерных исследований, г. Дубна, и другие международные научные организации.

#### **5.2.2.2. Государственная программа «Экономическое развитие и инновационная экономика»**

Государственная программа «Экономическое развитие и инновационная экономика» утверждена постановлением Правительства Российской Федерации от 15 апреля 2014 года № 316.

Целью государственной программы «Экономическое развитие и инновационная экономика» является создание благоприятного предпринимательского климата и условий для ведения бизнеса, повышение инновационной активности бизнеса и эффективности государственного управления.

Достижение указанных целей обеспечивается решением следующих задач:

- создание условий для развития конкуренции и привлечения инвестиций в экономику Российской Федерации;
- формирование экономики знаний и высоких технологий;
- повышение доступности и качества государственных и муниципальных услуг;
- повышение предпринимательской активности и развитие малого и среднего предпринимательства;
- обеспечение организаций народного хозяйства Российской Федерации управленческими кадрами, отвечающими современным требованиям экономики;
- развитие системы государственного стратегического управления;
- защита конкуренции на товарных рынках и соблюдение баланса интересов субъектов естественных монополий и потребителей их товаров (услуг) при реализации тарифной политики;
- совершенствование сбора, обработки и предоставления статистической информации;



– совершенствование государственной политики и реализации государственных функций в сфере земельных отношений и оборота недвижимости, геодезии, картографии и инфраструктуры пространственных данных Российской Федерации.

Ответственный исполнитель государственной программы – Министерство экономического развития Российской Федерации.

Объем финансового обеспечения по данной государственной программе составил 105 725,9 млн рублей, или 93,0% к уточненной росписи (рисунок 30).

Сложившийся уровень исполнения расходов федерального бюджета по данной государственной программе обусловлен следующими основными причинами:

- позднее заключение соглашения между Минэкономразвития России и некоммерческой организацией «Фонд развития моногородов», а также предоставление субсидии указанной организации с учетом особенностей, установленных постановлением Правительства Российской Федерации от 11 ноября 2014 года № 1186 «О предоставлении из федерального бюджета субсидии некоммерческой организации «Фонд развития моногородов»;
- оплата работ «по факту» на основании актов выполненных работ в соответствии с условиями заключенных государственных контрактов;
- нарушение подрядными организациями сроков исполнения и иных условий контрактов, не повлекшее судебные процедуры;
- экономия, сложившаяся по результатам проведения конкурсных процедур;
- необходимость внесения изменений в проектно-сметную документацию.

Основными результатами реализации данной государственной программы в 2018 году являются:

- улучшение по сравнению с 2017 годом позиции России в рейтинге Всемирного банка «Ведение бизнеса» (Doing Business) с 35 на 31 место;
- повышение уровня удовлетворенности граждан Российской Федерации качеством предоставления государственных и муниципальных услуг с 86,41% до 90,1%.

### 5.2.2.3. Государственная программа «Развитие промышленности и повышение ее конкурентоспособности»

Государственная программа «Развитие промышленности и повышение ее конкурентоспособности» утверждена постановлением Правительства Российской Федерации от 15 апреля 2014 года № 328.

Целью государственной программы «Развитие промышленности и повышение ее конкурентоспособности» является создание в Российской Федерации конкурентоспособной, устойчивой, структурно сбалансированной промышленности (в структуре отраслей, относящихся к предмету государственной программы), способной к эффективному саморазвитию на основе интеграции в мировую технологическую среду, разработки и применения передовых промышленных технологий, нацеленных на формирование и освоение новых рынков инновационной продукции, эффективно решающей задачи обеспечения экономического развития страны.

Достижение указанных целей обеспечивается решением следующих задач:

- обеспечение потребностей в продукции транспортного комплекса за счет внутреннего производства конкурентоспособной техники;
- обеспечение промышленности средствами производства;
- создание устойчиво развивающейся легкой и текстильной промышленности, индустрии дет-

Основные направления расходов федерального бюджета по государственной программе «Экономическое развитие и инновационная экономика»

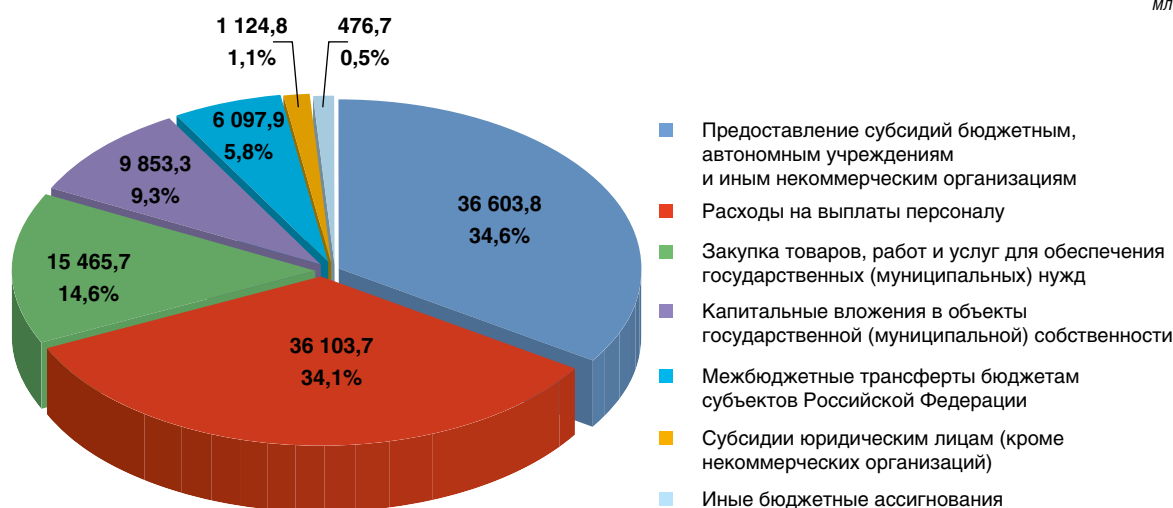


Рисунок 30



- ских товаров, сохранение традиций и самобытности народных художественных промыслов;
- обеспечение потребности промышленности в доступных, технологичных и экологичных традиционных и новых материалах;
- расширение производства и стимулирование экспорта современной высокотехнологичной промышленной продукции;
- обновление технологической и материальной базы отраслей гражданской промышленности;
- координация программ развития отраслей промышленности со спросом на технологическую продукцию;
- создание инновационной инфраструктуры для развития традиционных и новых отраслей промышленности;
- развитие системы технического регулирования, стандартизации, метрологии, в том числе обеспечение единства измерений, сохранение метрологического суверенитета Российской Федерации и содействие внедрению промышленными предприятиями наилучших доступных технологий;
- создание безопасных условий для развития традиционных и новых отраслей промышленности на базе объектов по хранению и объектов по уничтожению химического оружия.

Ответственный исполнитель государственной программы – Министерство промышленности и торговли Российской Федерации.

Объем финансового обеспечения по данной государственной программе составил 263 708,3 млн рублей, или 94,9% к уточненной росписи (рисунок 31).

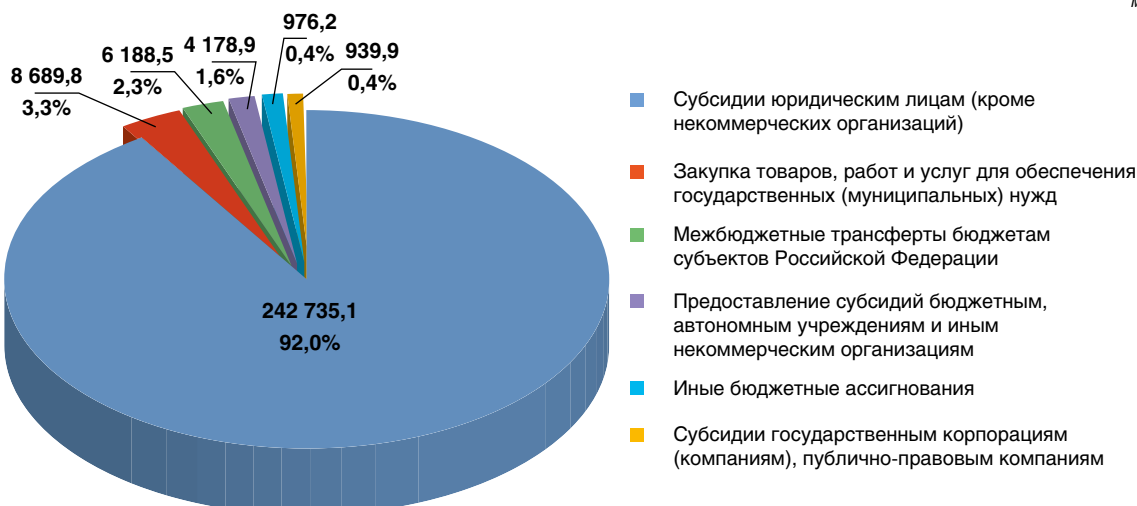
Сложившийся уровень исполнения расходов федерального бюджета по данной государственной программе обусловлен следующими основными причинами:

- длительность процедур заключения контрактов на поставку автомобилей скорой медицинской помощи и школьных автобусов;
- несвоевременность представления исполнителями работ (поставщиками, подрядчиками) документов для расчетов;
- заявительный характер субсидирования российских организаций производителей товаров, работ и услуг;
- экономия, сложившаяся по результатам проведения конкурсных процедур;
- нарушение подрядными организациями сроков исполнения и иных условий контрактов, не повлекшее судебные процедуры;
- особенности предоставления субсидии из федерального бюджета бюджетам субъектов Российской Федерации на возмещение части затрат на создание инфраструктуры индустриальных парков и технопарков, предоставление которых осуществляется в пределах поступления доходов федерального бюджета от уплаты резидентами индустриального парка или технопарка налогов, сборов и таможенных пошлин, учитываемых при расчете объема указанных субсидий;
- оплата работ «по факту» на основании актов выполненных работ.

Основными результатами реализации данной государственной программы в 2018 году по сравнению с 2017 годом являются:

- увеличение индекса производительности труда по виду экономической деятельности «Обрабатывающие производства» по отношению к предыдущему году с 99,7% до 105,1%;
- увеличение индекса физического объема инвестиций в основной капитал по виду экономической деятельности «Обрабатывающие про-

Основные направления расходов федерального бюджета по государственной программе «Развитие промышленности и повышение ее конкурентоспособности»



млн рублей

Рисунок 31



изводства» по отношению к предыдущему году с 99,2% до 103,2%;

- сокращение энергоемкости обрабатывающих производств к базовому 2011 году с 93,5% до 90,1%.

#### 5.2.2.4. Государственная программа

##### «Развитие авиационной промышленности на 2013–2025 годы»

Государственная программа «Развитие авиационной промышленности на 2013–2025 годы» утверждена постановлением Правительства Российской Федерации от 15 апреля 2014 года № 303.

Целью государственной программы «Развитие авиационной промышленности на 2013–2025 годы» является создание конкурентоспособной авиационной техники отечественного производства для удовлетворения потребностей внутрироссийских перевозок с увеличением объема валовой добавленной стоимости в отрасли авиастроения в 3,5 раза по отношению к 2013 году.

Достижение указанных целей обеспечивается решением следующих задач:

- содействие разработке и продвижению отечественной авиационной техники отраслей самолетостроения, вертолетостроения, авиационного двигателестроения и авиационных агрегатов и приборов;
- содействие формированию непрерывно обновляемого опережающего научно-технического задела;
- реализация дополнительных мер поддержки авиационной промышленности, направленных на комплексное развитие отрасли.

Ответственный исполнитель государственной программы – Министерство промышленности и торговли Российской Федерации.

Объем финансового обеспечения по данной государственной программе составил 67 259,0 млн рублей, или 93,3% к уточненной росписи (рисунок 32).

Сложившийся уровень исполнения расходов федерального бюджета по данной государственной программе обусловлен следующими основными причинами:

- поэтапная оплата работ в соответствии с условиями заключенных государственных контрактов, оплата работ «по факту» на основании актов выполненных работ;
- отсутствие положительного заключения ФАУ «Главгосэкспертиза России» на проектно-сметную документацию;
- заявительный характер субсидирования российских организаций – производителей товаров, работ и услуг.

Основными результатами реализации данной государственной программы в 2018 году являются:

- повышение рентабельности продаж промышленных организаций отрасли авиастроения (по валовой прибыли) с 27,7% до 28,5%;
- увеличение доли инновационных товаров, работ, услуг в общем объеме отгруженных товаров промышленного производства, выполненных работ, услуг организаций промышленного производства с 22,3% до 25,0%.

#### 5.2.2.5. Государственная программа

##### «Развитие судостроения и техники для освоения шельфовых месторождений на 2013–2030 годы»

Государственная программа «Развитие судостроения и техники для освоения шельфовых месторождений на 2013–2030 годы» утверждена постановлением Правительства Российской Федерации от 15 апреля 2014 года № 304.

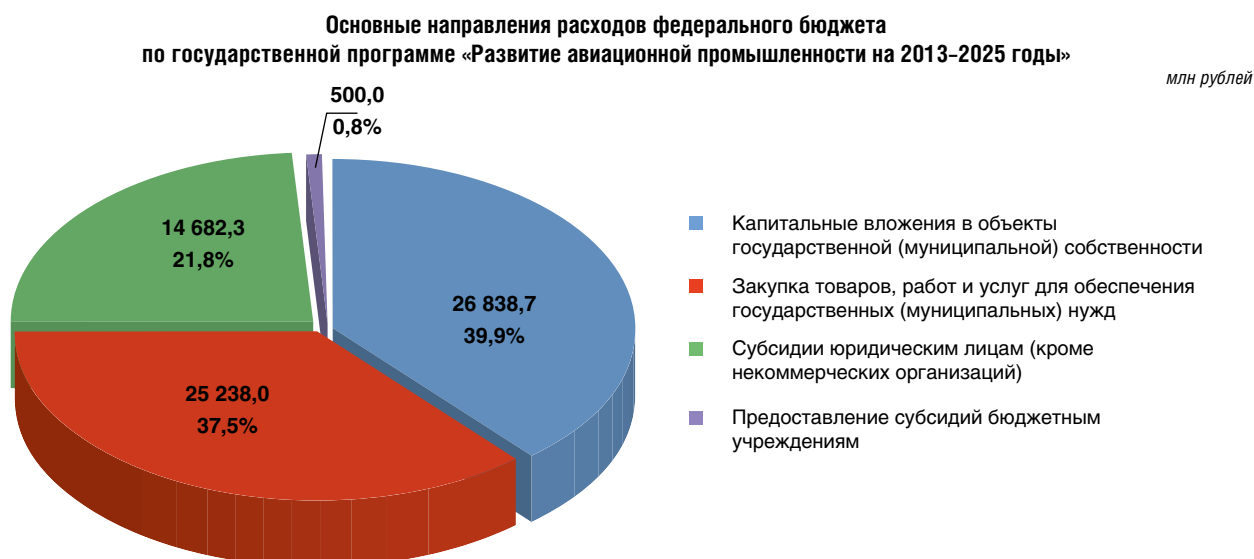


Рисунок 32



Целью государственной программы «Развитие судостроения и техники для освоения шельфовых месторождений на 2013–2030 годы» является увеличение объемов производства гражданских судов и морской техники в отечественных судостроительных и судоремонтных организациях в 5 раз по отношению к 2013 году (в текущих ценах), а также достижение уровня локализации производимой продукции судостроения до 70%.

Достижение указанных целей обеспечивается решением следующих задач:

- разработка и внедрение новых прорывных разработок, необходимых для создания морской, речной техники и техники для освоения шельфовых месторождений;
- развитие инжиниринга в судостроительной промышленности до уровня, сопоставимого со странами – лидерами судостроения;
- обеспечение импортозамещения и локализации производства продукции судостроения, комплектующего оборудования и техники, в том числе для освоения шельфовых месторождений;
- поддержка развития производственных мощностей;
- развитие кадрового потенциала судостроения;
- стимулирование спроса на продукцию судостроительной отрасли.

Ответственный исполнитель государственной программы – Министерство промышленности и торговли Российской Федерации.

Объем финансового обеспечения по данной государственной программе составил 8 788,8 млн рублей, или 94,9% к уточненной росписи (рисунок 33).

Сложившийся уровень исполнения расходов федерального бюджета по данной государственной программе обусловлен следующими основными причинами:

- оплата работ, услуг «по факту» на основании актов выполненных работ в соответствии с условиями заключенных государственных контрактов;
- заявительный характер субсидирования российских организаций – производителей товаров, работ и услуг;
- экономия, сложившаяся в результате проведения конкурсных процедур.

Основными результатами реализации данной государственной программы в 2018 году являются:

- рост выпуска гражданских судов и морской техники на отечественных судостроительных и судоремонтных предприятиях в денежном выражении по отношению к 2013 году с 147% до 163%;
- увеличение объема выпуска судостроительной продукции предприятий отрасли (водоизмещение порожнем) со 120 до 125 тыс. т;
- рост производительности труда (выработки на одного работающего) на промышленных предприятиях судостроительной отрасли по отношению к 2013 году с 182% до 189%;
- увеличение объема экспорта гражданской продукции судостроительной отрасли с 1,5 до 1,8 млрд рублей;
- увеличение объема выпуска судов водоизмещением более 80 т с 24 до 27 единиц.

#### 5.2.2.6. Государственная программа «Развитие фармацевтической и медицинской промышленности» на 2013–2020 годы

Государственная программа «Развитие фармацевтической и медицинской промышленности» на 2013–2020 годы утверждена постановлением Правительства Российской Федерации от 15 апреля 2014 года № 305.

Целью государственной программы «Развитие фармацевтической и медицинской промышлен-

Основные направления расходов федерального бюджета по государственной программе «Развитие судостроения и техники для освоения шельфовых месторождений на 2013–2030 годы»

млн рублей



Рисунок 33



ности» на 2013–2020 годы является создание инновационной российской фармацевтической и медицинской промышленности мирового уровня.

Достижение указанных целей обеспечивается решением следующих задач:

- формирование научного, технологического и производственного потенциала фармацевтической промышленности;
- формирование научного, технологического и производственного потенциала медицинской промышленности;
- формирование кадрового потенциала и информационной инфраструктуры фармацевтической и медицинской промышленности.

Ответственный исполнитель государственной программы – Министерство промышленности и торговли Российской Федерации.

Объем финансового обеспечения по данной государственной программе составил 6 853,5 млн рублей, или 62,9% к уточненной росписи (рисунок 34).

Сложившийся уровень исполнения расходов федерального бюджета по данной государственной программе обусловлен следующими основными причинами:

- нарушение подрядными организациями сроков исполнения и иных условий контрактов;
- приостановление строительно-монтажных работ на объекте «Строительство лабораторного корпуса с опытными участками по разработке технологий производства субстанций и готовых форм лекарственных средств моноклональных антител на базе научно-производственного центра «Фармзащита» Федерального медико-биологического агентства» до завершения корректировки проектной документации;
- отсутствие положительного заключения ФАУ «Главгосэкспертиза России» на проектно-сметную документацию;

- предоставление субсидий юридическим лицам (кроме некоммерческих организаций), индивидуальным предпринимателям, физическим лицам – производителям товаров, работ, услуг «под фактическую потребность».

Основными результатами реализации данной государственной программы в 2018 году являются:

- увеличение по сравнению с 2017 годом количества созданных и модернизированных высокопроизводительных рабочих мест в медицинской и фармацевтической промышленности (накопленным итогом) с 11 до 14 тыс. человек;
- увеличение доли высокотехнологичной и наукоемкой продукции в общем объеме производства отрасли относительно уровня 2011 года с 5,71 раза в 2017 году до 6,29 раза;
- увеличение объема экспорта лекарственных средств и медицинских изделий с 39,7 до 56,7 млрд рублей;
- увеличение доли организаций, осуществивших технологические инновации в фармацевтической и медицинской отрасли, в общем количестве производителей с 43% до 45%;
- расширение использования результатов интеллектуальной деятельности в сфере фармацевтической и медицинской промышленности с 201 до 280 единиц;
- увеличение объема инвестиций в научные исследования, разработки, технологические инновации и перевооружение производства фармацевтической и медицинской продукции с 61,0 до 80,0 млрд рублей;
- увеличение объема производства отечественных лекарственных средств, отечественных медицинских изделий в денежном выражении за счет коммерциализации созданных технологий с 44,5 до 72,0 млрд рублей;

Основные направления расходов федерального бюджета по государственной программе «Развитие фармацевтической и медицинской промышленности» на 2013–2020 годы

млн рублей

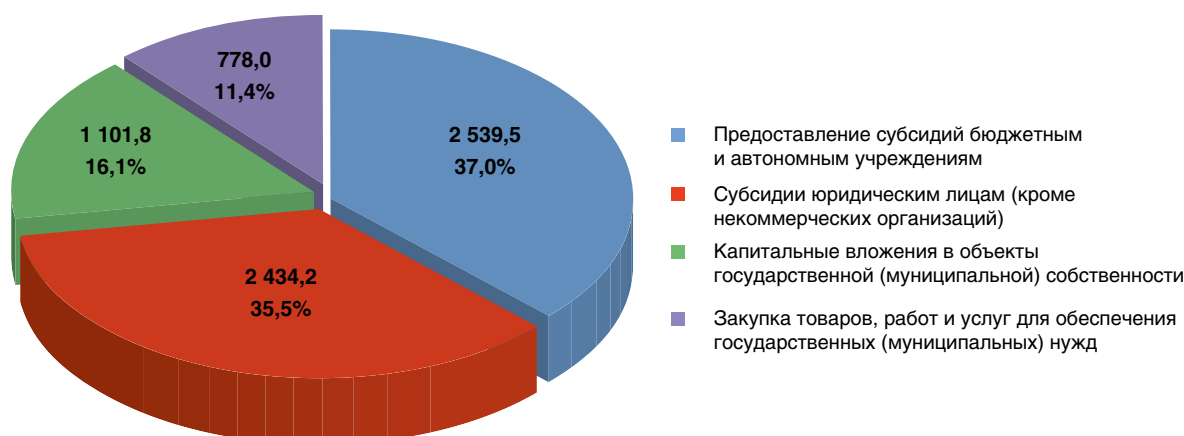


Рисунок 34

– увеличение доли лекарственных средств отечественного производства по номенклатуре перечня стратегически значимых лекарственных средств и перечня жизненно необходимых и важнейших лекарственных препаратов с 84,2% до 90,4%.

#### 5.2.2.7. Государственная программа «Информационное общество (2011–2020 годы)»

Государственная программа «Информационное общество (2011–2020 годы)» утверждена постановлением Правительства Российской Федерации от 15 апреля 2014 года № 313.

Целью государственной программы «Информационное общество (2011–2020 годы)» является повышение качества жизни и работы граждан, улучшение условий деятельности организаций, развитие экономического потенциала страны на основе использования информационных и телекоммуникационных технологий.

Достижение указанных целей обеспечивается решением следующих задач:

- обеспечение качественными и доступными услугами связи, в том числе услугами по предоставлению доступа к информационно-телекоммуникационной сети Интернет;
- развитие информационной среды и обеспечение равного доступа граждан к медиасреде;
- предупреждение угроз в информационном обществе;
- обеспечение за счет использования информационно-телекоммуникационных технологий реализации в электронной форме полномочий государственных (муниципальных) органов

власти, в том числе полномочий по предоставлению гражданам и организациям государственных (муниципальных) и иных социально значимых услуг (исполнению функций), а также повышение качества государственного управления и оперативности взаимодействия органов государственной (муниципальной) власти, граждан и организаций.

Ответственный исполнитель государственной программы – Министерство цифрового развития, связи и массовых коммуникаций Российской Федерации.

Объем финансового обеспечения по данной государственной программе составил 140 634,1 млн рублей, или 98,9% к уточненной росписи (рисунок 35).

Сложившийся уровень исполнения расходов федерального бюджета по данной программе обусловлен следующими основными причинами:

- предоставление субсидий юридическим лицам (кроме некоммерческих организаций), индивидуальным предпринимателям, физическим лицам – производителям товаров, работ, услуг «под фактическую потребность»;
- экономия, образовавшаяся в результате проведения конкурсных процедур;
- нарушение подрядными организациями сроков исполнения и иных условий контрактов;
- несвоевременное представление контрагентами документов (счетов, актов выполненных работ, накладных) для оплаты работ;
- перенос оплаты по государственному контракту на выполнение работ по сохранению объекта культурного наследия регионального значения в части разработки проектной документации по реконструкции индивидуального теплового пункта на 2019 год;

Основные направления расходов федерального бюджета по государственной программе «Информационное общество (2011–2020 годы)»

млн рублей

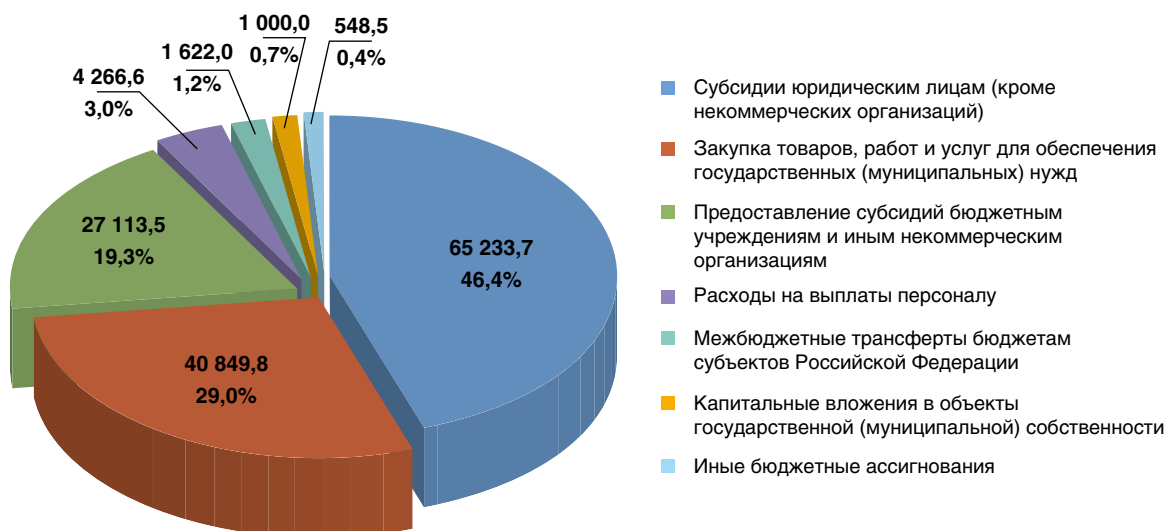


Рисунок 35





- оплата работ «по факту» на основании актов выполненных работ в соответствии с условиями заключенных государственных контрактов.

Основными результатами реализации данной государственной программы в 2018 году являются:

- увеличение по сравнению с 2017 годом доли граждан, использующих механизм получения государственных и муниципальных услуг в электронной форме с 64,3% до 74,8%;
- рост доли домашних хозяйств, имеющих доступ к информационно-телекоммуникационной сети Интернет, в общем числе домашних хозяйств 76,3% до 76,6%.

#### 5.2.2.8. Государственная программа «Развитие транспортной системы»

Государственная программа «Развитие транспортной системы» утверждена постановлением Правительства Российской Федерации от 20 декабря 2017 года № 1596.

С 2018 года государственная программа «Развитие транспортной системы» переведена на проектное управление.

Целями государственной программы «Развитие транспортной системы» являются:

- ускорение товародвижения, снижение транспортоемкости экономики до 26,3 т-км на 1 000 рублей внутреннего валового продукта;
- повышение доступности качественных транспортных услуг для обеспечения транспортной подвижности населения на уровне 4,2 тыс. пасс.-км на 1 жителя;
- повышение конкурентоспособности транспортной системы России на мировом рынке транс-

портных услуг и рост экспорта транспортных услуг до 19 млрд долл. США;

- повышение комплексной безопасности и устойчивости транспортной системы с целью сокращения числа происшествий на транспорте на единицу транспортных средств на 10% по отношению к уровню 2016 года;
- снижение доли протяженности дорожной сети городских агломераций, работающих в режиме перегрузки в «час пик», до 68%.

Ответственный исполнитель государственной программы – Министерство транспорта Российской Федерации.

Объем финансового обеспечения по данной государственной программе составил 813 674,8 млн рублей, или 94,3% к уточненной росписи (рисунк 36).

Сложившийся уровень исполнения расходов федерального бюджета по данной программе обусловлен следующими основными причинами:

- отсутствие положительного заключения ФАУ «Главгосэкспертиза России» о достоверности определения сметной стоимости объекта капитального строительства;
- предоставление субсидий юридическим лицам, индивидуальным предпринимателям, физическим лицам – производителям товаров, работ, услуг на основании заявок в соответствии с заключенными соглашениями (договорами), а также после подтверждения юридическими лицами фактических объемов выполненных работ (оказанных услуг);
- нарушение подрядными организациями сроков исполнения и иных условий контрактов, не повлекшее судебные процедуры;

Основные направления расходов федерального бюджета по государственной программе «Развитие транспортной системы»

млн рублей

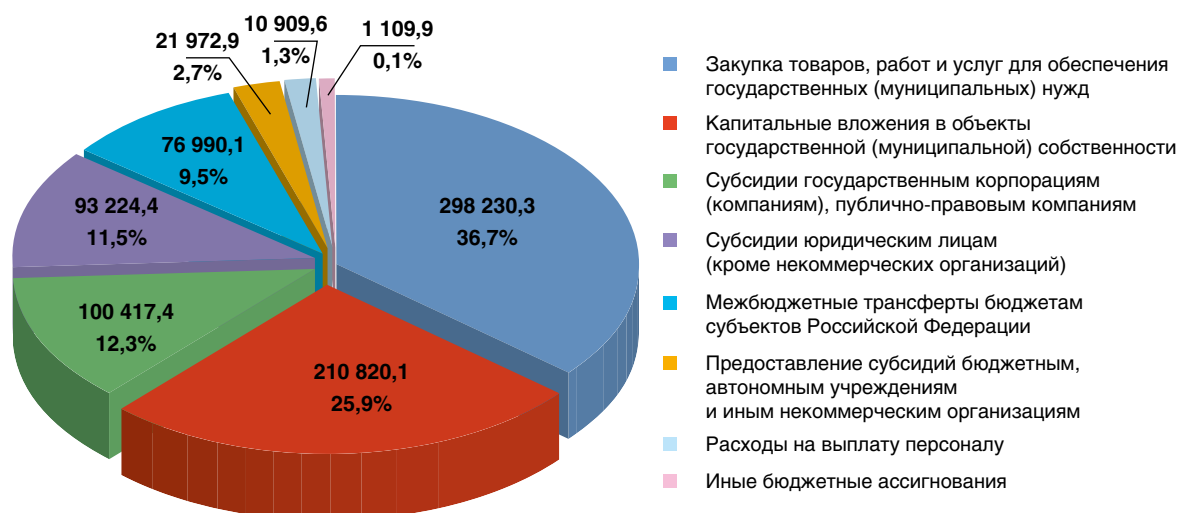


Рисунок 36



- заявительный характер субсидирования организаций – производителей товаров, работ и услуг;
- поэтапная оплата работ в соответствии с условиями заключенных государственных контрактов, оплата работ «по факту» на основании актов выполненных работ;
- экономия, сложившаяся по результатам проведения конкурсных процедур;
- перечисление межбюджетных трансфертов в пределах сумм, необходимых для оплаты денежных обязательств по расходам получателей средств бюджета субъекта Российской Федерации;
- невыполнение перевозок из-за метеоусловий.

Основными результатами реализации данной государственной программы в 2018 году по сравнению с 2017 годом являются:

- снижение транспортоемкости экономики с 31,1 до 29,0 т-км на 1 000 рублей внутреннего валового продукта;
- увеличение транспортной подвижности населения с 3,8 до 4,0 тыс. пасс.-км на 1 жителя;
- рост экспорта транспортных услуг с 16,9 до 19,2 млрд долл. США;
- снижение числа происшествий на транспорте на единицу транспортных средств (по отношению к уровню 2016 года) с 99,0% до 96,0%;
- рост протяженности автомобильных дорог федерального значения, находящихся в управлении федеральных казенных учреждений, подведомственных Федеральному дорожному агентству, на которых устранены ограничения пропускной способности путем проведения их строительства и реконструкции, в отчетном году – с 230,7 до 280,46 км;

- увеличение протяженности скоростных платных участков автомобильных дорог Государственной компании «Российские автомобильные дороги» (нарастающим итогом) – с 794,1 до 1 071,0 км;
- увеличение общей протяженности объектов, в отношении которых проведены работы по строительству или реконструкции, с 264,6 до 321,9 км/год;
- увеличение объема перевалки грузов в российских морских портах с 765,3 до 816,5 млн т.

В 2018 году:

- обновление парка локомотивов составило 631 единицу;
- введены в эксплуатацию новые железнодорожные линии и дополнительные главные пути протяженностью 263,2 км.

#### 5.2.2.9. Государственная программа развития сельского хозяйства и регулирования рынков сельскохозяйственной продукции, сырья и продовольствия на 2013–2020 годы

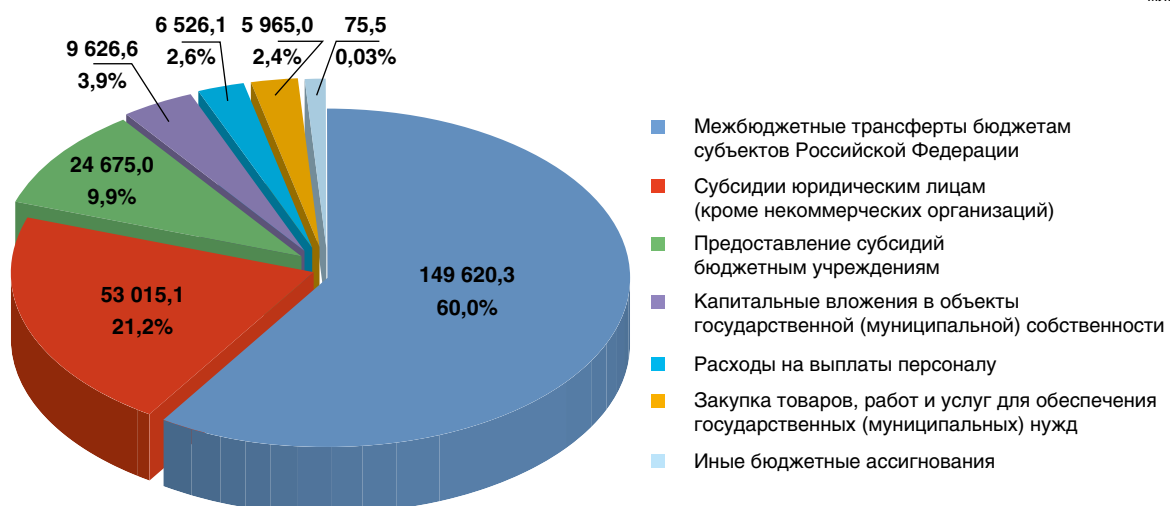
Государственная программа развития сельского хозяйства и регулирования рынков сельскохозяйственной продукции, сырья и продовольствия на 2013–2020 годы утверждена постановлением Правительства Российской Федерации от 14 июля 2012 года № 717.

С 2018 года Государственная программа развития сельского хозяйства и регулирования рынков сельскохозяйственной продукции, сырья и продовольствия на 2013–2020 годы переведена на проектное управление.

Целями государственной программы являются:

- обеспечение продовольственной безопасности Российской Федерации с учетом экономической

Основные направления расходов федерального бюджета по Государственной программе развития сельского хозяйства и регулирования рынков сельскохозяйственной продукции, сырья и продовольствия на 2013–2020 годы



млн рублей

Рисунок 37



- и территориальной доступности продукции агропромышленного комплекса (индекс производства продукции сельского хозяйства в хозяйствах всех категорий (в сопоставимых ценах) в 2020 году составит 108,6–110,8% к 2015 году);
- достижение значения произведенной добавленной стоимости, создаваемой в сельском хозяйстве, в 2020 году в объеме 3 890–4 050 млрд рублей;
- темп роста экспорта продукции агропромышленного комплекса в 2020 году составит 132–133,3% к 2015 году;
- индекс физического объема инвестиций в основной капитал сельского хозяйства в 2020 году составит 111,3–113,1% к 2015 году;
- достижение объема располагаемых ресурсов домашних хозяйств (в среднем на 1 члена домашнего хозяйства в месяц) в сельской местности в 2020 году в размере 17 900–18 300 рублей.

Ответственный исполнитель – Министерство сельского хозяйства Российской Федерации.

Объем финансового обеспечения по данной государственной программе составил 249 503,5 млн рублей, или 98,2% к уточненной росписи (рисунок 37).

Сложившийся уровень исполнения расходов федерального бюджета по данной программе обусловлен следующими основными причинами:

- досрочное погашение основного долга по кредитным договорам;
- неподтверждение рядом инвесторов целевого использования кредитных ресурсов по отобранному к субсидированию кредитным договорам;
- отсрочка выдачи уполномоченными банками кредитных средств по причине изменения заемщиками графиков выборки по заключенным договорам (соглашениям), а также уменьшение заемщиками размера ранее запрошенного кредита;
- отказ заемщиков заключать с уполномоченными банками кредитные договоры (соглашения) по ранее одобренным Минсельхозом России заявкам;
- неисполнение рядом инвесторов условий получения средств субсидии, отсутствие выборки заемных средств в планируемых объемах по кредитным договорам;
- отсутствие положительных заключений ФАУ «Главгосэкспертиза России» по проверке достоверности определения сметной стоимости объекта капитального строительства;
- реализация значительной части запасов федерального интервенционного фонда сельскохозяйственной продукции в 2018 году в объеме более 1 млн т зерна;
- уточнение субъектами Российской Федерации потребности, заявленной ранее, в рамках проведенного Минсельхозом России отбора (уточ-

нение сводного сметного расчета по ряду инвестиционных проектов);

- отсутствие инвестиционных проектов, соответствующих критериям отбора;
- экономия, сложившаяся по результатам проведения конкурсных процедур;
- нарушение подрядными организациями сроков исполнения и иных условий контрактов, не повлекшее судебные процедуры.

Основными результатами реализации данной государственной программы в 2018 году по сравнению с 2017 годом являются:

- увеличение темпов роста экспорта продукции агропромышленного комплекса с 127,1% до 151,6%;
- увеличение располагаемых ресурсов домашних хозяйств (в среднем на 1 члена домашнего хозяйства в месяц) в сельской местности с 18 309,8 до 20 294,8 рублей;
- увеличение количества новых постоянных рабочих мест, созданных в крестьянских (фермерских) хозяйствах, осуществивших проекты создания и развития своих хозяйств с помощью средств грантовой поддержки, с 5 379,0 до 6 021,0 единицы;
- увеличение количества новых постоянных рабочих мест, созданных в сельскохозяйственных потребительских кооперативах, получивших грантовую поддержку для развития материально-технической базы, с 774,0 до 1 249,0 единиц;
- повышение рентабельности сельскохозяйственных организаций (с учетом субсидий) с 12,0% до 13,1%;
- увеличение объема кредитных ресурсов, привлеченных в агропромышленный комплекс, с 658,0 до 1 696,7 млрд рублей;
- увеличение количества единиц новой сельскохозяйственной техники (тракторов, кормо- и зерноуборочных комбайнов, прицепной и навесной техники), приобретенной сельскохозяйственными товаропроизводителями, с государственной поддержкой с 17 157,0 до 17 639,0 единиц.

#### 5.2.2.10. Государственная программа

##### «Развитие рыбохозяйственного комплекса»

Государственная программа «Развитие рыбохозяйственного комплекса» утверждена постановлением Правительства Российской Федерации от 15 апреля 2014 года № 314.

Целью государственной программы «Развитие рыбохозяйственного комплекса» является обеспечение перехода от экспортно-сырьевого типа к инновационному типу развития на основе сохранения, воспроизводства, рационального использования водных биологических ресурсов, внедрения новых технологий, развития импортозамещающих отраслей; обеспечение удельного веса отечествен-



ной рыбной продукции в параметрах, заданных Доктриной продовольственной безопасности Российской Федерации, обеспечение конкурентоспособности российской рыбной продукции на внутреннем и внешнем рынках.

Достижение указанных целей обеспечивается решением следующих задач:

- создание условий для повышения эффективности добычи (вылова) водных биологических ресурсов, в том числе для обеспечения интересов Российской Федерации в области рыболовства на международном уровне;
- восстановление и сохранение ресурсно-сырьевой базы рыболовства, в том числе путем искусственного воспроизводства водных биологических ресурсов и стимулирования развития аквакультуры;
- расширение проведения научных исследований и разработок, в том числе экосистемных, развитие научно-технического потенциала рыбохозяйственного комплекса;
- формирование условий для обеспечения законного и безопасного промысла водных биологических ресурсов;
- стимулирование модернизации основных производственных фондов в рыбохозяйственном комплексе;
- совершенствование управления реализацией государственной программы Российской Федерации «Развитие рыбохозяйственного комплекса»;
- инфраструктурное обеспечение инновационного развития рыбохозяйственного комплекса;
- восстановление и сохранение ресурсно-сырьевой базы осетровых видов рыб.

Ответственный исполнитель государственной программы – Министерство сельского хозяйства Российской Федерации.

Объем финансового обеспечения по данной государственной программе составил 11 907,3 млн рублей, или 96,3% к уточненной росписи (рисунок 38).

Сложившийся уровень исполнения расходов федерального бюджета по отдельным мероприятиям данной программы обусловлен следующими основными причинами:

- перечисление субсидий бюджетам субъектов Российской Федерации в пределах сумм, необходимых для оплаты денежных обязательств по расходам получателей средств бюджета субъекта Российской Федерации;
- ненадлежащее планирование субъектами Российской Федерации средств федерального бюджета, необходимых для предоставления субсидий сельскохозяйственным товаропроизводителям на развитие товарной аквакультуры (рыбоводства) и товарного осетроводства (отказ субъектов обусловлен досрочным погашением заемщиками кредитных договоров, уточнением графиков погашения кредитов, а также неподтверждением целевого использования кредитных средств);
- недобросовестное исполнение государственных контрактов подрядными организациями (нарушение сроков и иных условий контракта);
- отсутствие заявок на субсидирование процентной ставки по кредитам, полученным в 2008–2013 годах на модернизацию и строительство объектов рыбоперерабатывающей инфраструктуры и объектов хранения рыбной продукции, в связи с досрочным закрытием кредитных до-

Основные направления расходов федерального бюджета по государственной программе «Развитие рыбохозяйственного комплекса»

млн рублей

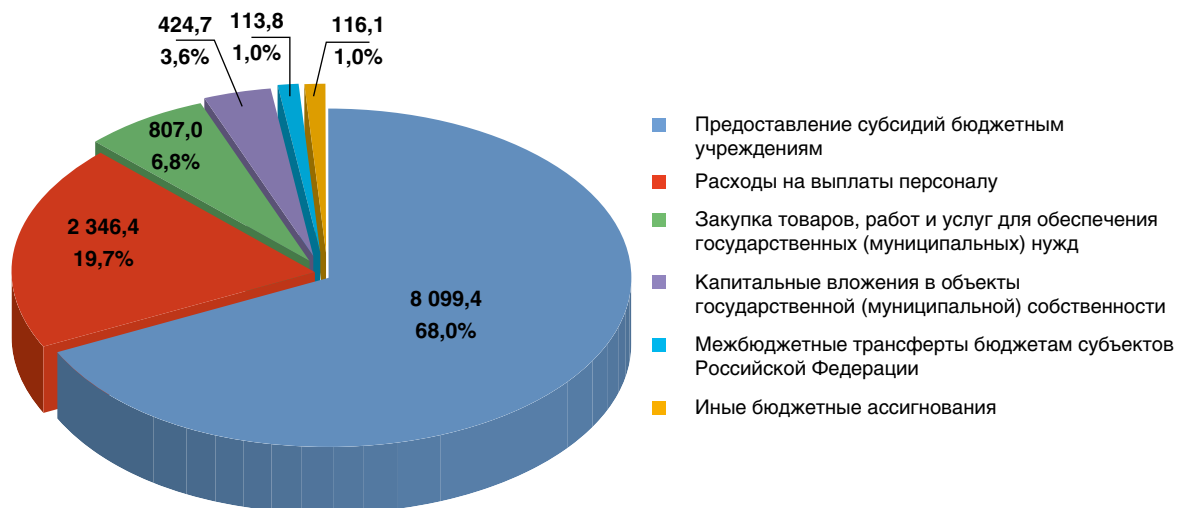


Рисунок 38



говоров рыбохозяйственными организациями по инвестиционным кредитам;

- поэтапная оплата работ в соответствии с условиями заключенных государственных контрактов, оплата работ «по факту» на основании актов выполненных работ.

Причиной превышения исполнения бюджетных ассигнований над уточненной росписью по отдельным мероприятиям государственной программы является волатильность курса национальной валюты по отношению к иностранным валютам.

Основными результатами реализации данной государственной программы в 2018 году по сравнению с 2017 годом являются:

- увеличение объема добычи (вылова) водных биологических ресурсов (по отношению к показателям базового периода) с 116,1% до 119,8%;
- увеличение выпуска водных биологических ресурсов в водные объекты рыбохозяйственного значения в рамках утвержденного государственного задания (по отношению к показателям базового периода) со 127,8% до 140,0%;
- прирост объема производства продукции товарной аквакультуры, включая посадочный материал (по отношению к показателям базового периода) с 47,0% до 51,9%.

#### 5.2.2.11. Государственная программа «Развитие внешнеэкономической деятельности»

Государственная программа «Развитие внешнеэкономической деятельности» утверждена постановлением Правительства Российской Федерации от 15 апреля 2014 года № 330.

Целью государственной программы «Развитие внешнеэкономической деятельности» является усиление позиций в глобальной экономике и повышение вклада внешнеэкономической деятельности Российской Федерации в социально-экономическое развитие страны.

Достижение указанных целей обеспечивается решением следующих задач:

- развитие и расширение потенциала международного экономического сотрудничества;
- формирование правовых и институциональных основ для создания и функционирования Евразийского экономического союза как следующего этапа формирования интеграционного объединения Таможенного союза и Единого экономического пространства;
- формирование национальной системы институтов и механизмов развития внешнеэкономической деятельности;
- формирование системы государственного регулирования внешнеэкономической деятельности, эффективно обеспечивающей национальные интересы и интересы российского бизнеса в процессе международного экономического сотрудничества с учетом изменившихся условий внешней среды;
- развитие системы таможенного администрирования;
- повышение эффективности функционирования системы пунктов пропуска через государственную границу Российской Федерации.

Ответственный исполнитель государственной программы – Министерство экономического развития Российской Федерации.

Основные направления расходов федерального бюджета по государственной программе  
«Развитие внешнеэкономической деятельности»

млн рублей

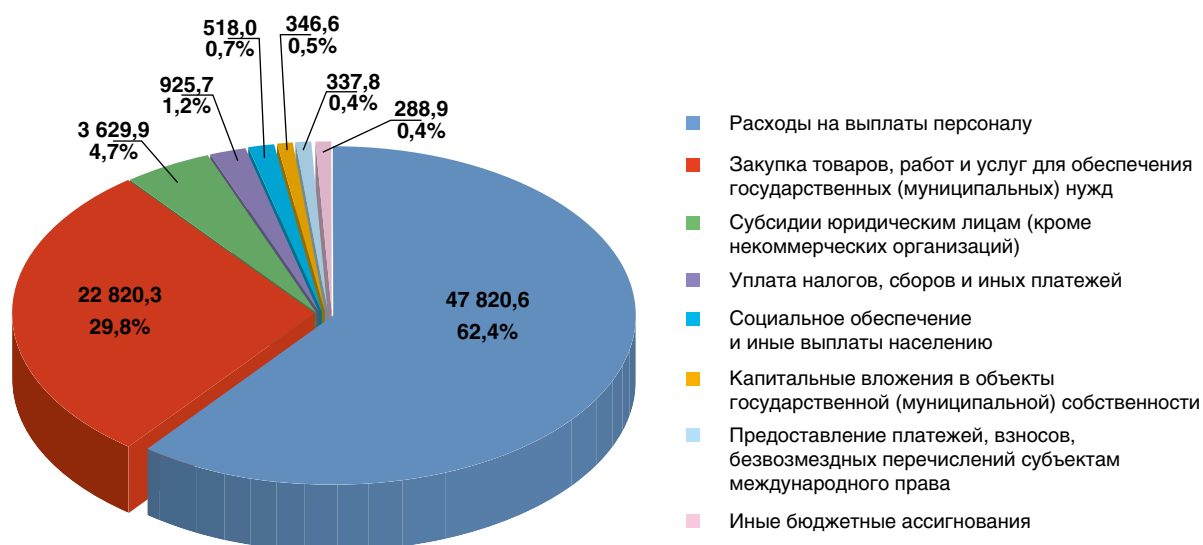


Рисунок 39

Объем финансового обеспечения по данной государственной программе составил 76 687,7 млн рублей, или 92,9% к уточненной росписи (рисунок 39).

Сложившийся уровень исполнения расходов федерального бюджета по данной программе обусловлен следующими основными причинами:

- поэтапная оплата работ в соответствии с условиями заключенных государственных контрактов;
- нарушение подрядными организациями сроков исполнения и иных условий контрактов, не повлекшее судебные процедуры;
- несвоевременность представления исполнителями работ (поставщиками, подрядчиками) документов для расчетов;
- экономия, сложившаяся по результатам проведения конкурсных процедур;
- отсутствие положительного заключения ФАУ «Главгосэкспертиза России» о достоверности определения сметной стоимости объекта капитального строительства;
- оплата работ «по факту» на основании актов выполненных работ;
- заявительный характер субсидирования организаций – производителей товаров, работ и услуг;
- заявительный характер выплаты пособий и компенсаций.

Основными результатами реализации данной государственной программы в 2018 году по сравнению с 2017 годом являются:

- темпы прироста экспорта несырьевых товаров (2011 год – 100%) с 81,4% до 97,9%;
- изменение индекса роста числа организаций-экспортеров (2011 год – 100%) с 208,1% до 240,89%.

### 5.2.2.12. Государственная программа «Воспроизводство и использование природных ресурсов»

Государственная программа «Воспроизводство и использование природных ресурсов» утверждена постановлением Правительства Российской Федерации от 15 апреля 2014 года № 322.

Целью государственной программы «Воспроизводство и использование природных ресурсов» является устойчивое обеспечение экономики страны запасами минерального сырья и геологической информацией о недрах, устойчивое водопользование при сохранении водных экосистем и обеспечение защищенности населения и объектов экономики от негативного воздействия вод.

Достижение указанных целей обеспечивается решением следующих задач:

- воспроизводство минерально-сырьевой базы на основе повышения геологической изученности территории Российской Федерации, ее континентального шельфа, Арктики, Антарктики и Мирового океана;
- обеспечение безопасности водохозяйственных систем и гидротехнических сооружений;
- обеспечение защищенности населения и объектов экономики от негативного воздействия вод.

Ответственным исполнителем государственной программы – Министерство природных ресурсов и экологии Российской Федерации.

Объем финансового обеспечения по данной государственной программе составил 46 903,0 млн рублей, или 88,5% к уточненной росписи (рисунок 40).

Сложившийся уровень исполнения расходов федерального бюджета по данной программе обусловлен следующими основными причинами:

Основные направления расходов федерального бюджета по государственной программе «Воспроизводство и использование природных ресурсов»

млн рублей

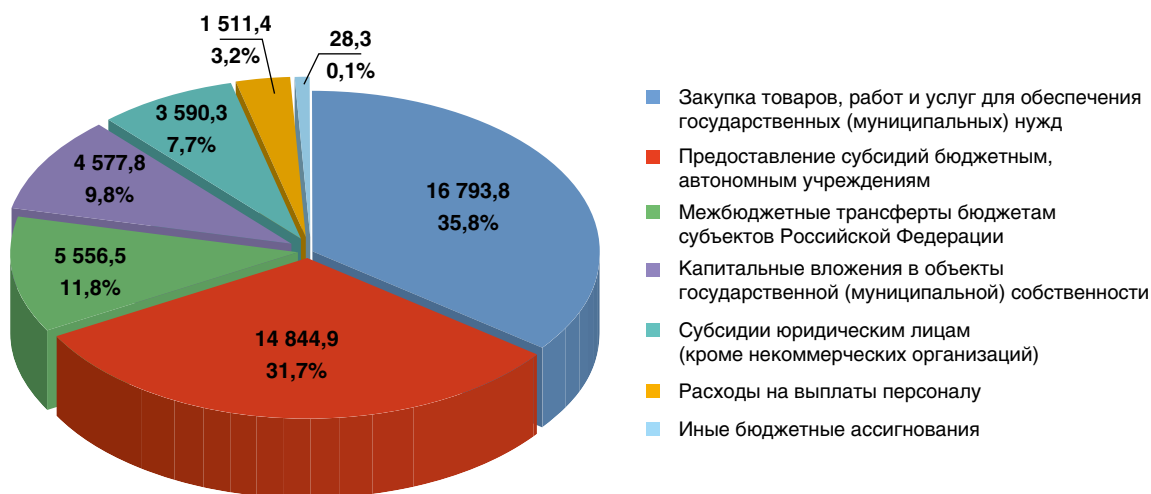


Рисунок 40



- длительные сроки составления проектной документации единственным исполнителем государственного заказа по геологоразведочным работам, определенным распоряжением Правительства Российской Федерации от 24 мая 2017 года № 1009-р;
- невыполнение подрядными организациями условий заключенных государственных контрактов;
- поэтапная оплата работ в соответствии с условиями заключенных государственных контрактов, оплата работ «по факту» на основании актов выполненных работ;
- перечисление межбюджетных трансфертов в пределах сумм, необходимых для оплаты денежных обязательств по расходам получателей средств бюджета субъекта Российской Федерации;
- экономия, сложившаяся в результате проведения конкурсных процедур;
- внесение изменений в ФЦП «Развитие водохозяйственного комплекса Российской Федерации в 2012–2020 годах» (постановление Правительства Российской Федерации от 22 декабря 2018 года № 1642);
- заявительный характер выплат и компенсаций.

Основными результатами реализации данной государственной программы в 2018 году по сравнению с 2017 годом являются:

- увеличение прироста мелкомасштабной геологической изученности, определяемой в процентах от площади территории Российской Федерации и ее континентального шельфа, с 5,99% до 6,03%;
- снижение водоёмкости валового внутреннего продукта с 0,83 до 0,69 куб. метра.

### 5.2.2.13. Государственная программа «Развитие лесного хозяйства» на 2013–2020 годы

Государственная программа «Развитие лесного хозяйства» на 2013–2020 годы утверждена постановлением Правительства Российской Федерации от 15 апреля 2014 года № 318.

Целью государственной программы «Развитие лесного хозяйства» на 2013–2020 годы является повышение эффективности использования, охраны, защиты и воспроизводства лесов, обеспечение стабильного удовлетворения общественных потребностей в ресурсах и полезных свойствах леса при сохранении экономического и экологического потенциала, а также глобальных функций лесов.

Достижение указанных целей обеспечивается решением следующих задач:

- обеспечение эффективной охраны, защиты, воспроизводства, а также рационального многоцелевого и неистощительного использования лесов при сохранении их экологических функций и биологического разнообразия;
- обеспечение эффективного управления лесами и устойчивого развития лесного сектора экономики.

Ответственным исполнителем государственной программы – Министерство природных ресурсов и экологии Российской Федерации.

Объем финансового обеспечения по данной государственной программе составил 33 479,4 млн рублей, или 99,2% к уточненной росписи (рисунк 41).

Сложившийся уровень исполнения расходов федерального бюджета по данной программе обусловлен следующими основными причинами:

Основные направления расходов федерального бюджета по государственной программе «Развитие лесного хозяйства» на 2013–2020 годы

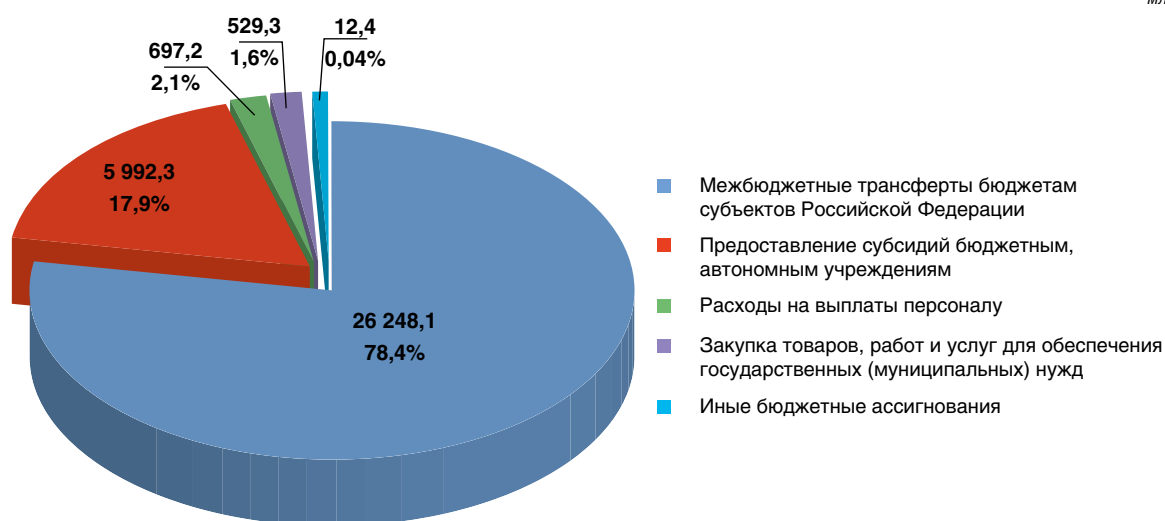


Рисунок 41



- нарушение плана реализации проекта Международного банка реконструкции и развития «Реформирование лесопользования и меры по борьбе с лесными пожарами в России»;
- экономия, образовавшаяся в результате проведения конкурсных процедур;
- нарушение подрядными организациями сроков исполнения и иных условий контрактов;
- перечисление межбюджетных трансфертов в пределах сумм, необходимых для оплаты денежных обязательств по расходам получателей средств бюджета субъекта Российской Федерации.

Причинами превышения исполнения бюджетных ассигнований над уточненной росписью в части направления расходов «Реализация соглашений с международными финансовыми организациями» является использование для реализации проекта Международного банка реконструкции и развития «Реформирование лесопользования и меры по борьбе с лесными пожарами в России» остатков средств, не использованных за прошлые годы реализации проекта и находящихся на специальных счетах, открытых в соответствии с условиями соглашений с международными финансовыми организациями (пункт 9 статьи 242 Бюджетного кодекса Российской Федерации).

Основным результатом реализации данной государственной программы в 2018 году по сравнению с 2017 годом является рост объема платежей в бюджетную систему Российской Федерации от использования лесов, расположенных на землях лесного фонда, в расчете на 1 га земель лесного фонда с 29,1 до 40,2 рубля.

Кроме того, доля площади ценных лесных насаждений в составе занятых лесными насаждениями земель лесного фонда в 2018 году составила 70,4%,

лесистость территории Российской Федерации – 46,4%.

#### 5.2.2.14. Государственная программа «Энергоэффективность и развитие энергетики»

Государственная программа «Энергоэффективность и развитие энергетики» утверждена постановлением Правительства Российской Федерации от 15 апреля 2014 года № 321.

Целью государственной программы «Энергоэффективность и развитие энергетики» является надежное обеспечение страны топливно-энергетическими ресурсами, повышение эффективности их использования и снижение антропогенного воздействия топливно-энергетического комплекса на окружающую среду.

Достижение указанных целей обеспечивается решением следующих задач:

- развитие энергосбережения и повышение энергоэффективности;
- обеспечение потребности внутреннего рынка в надежном, качественном и экономически обоснованном снабжении электроэнергией и теплом;
- развитие нефтегазовой и угольной отраслей топливно-энергетического комплекса для эффективного обеспечения углеводородным и угольным сырьем потребностей внутреннего рынка и выполнения обязательств по зарубежным контрактам;
- содействие инновационному развитию топливно-энергетического комплекса.

Ответственный исполнитель государственной программы – Министерство энергетики Российской Федерации.

Основные направления расходов федерального бюджета по государственной программе  
«Энергоэффективность и развитие энергетики»

млн рублей

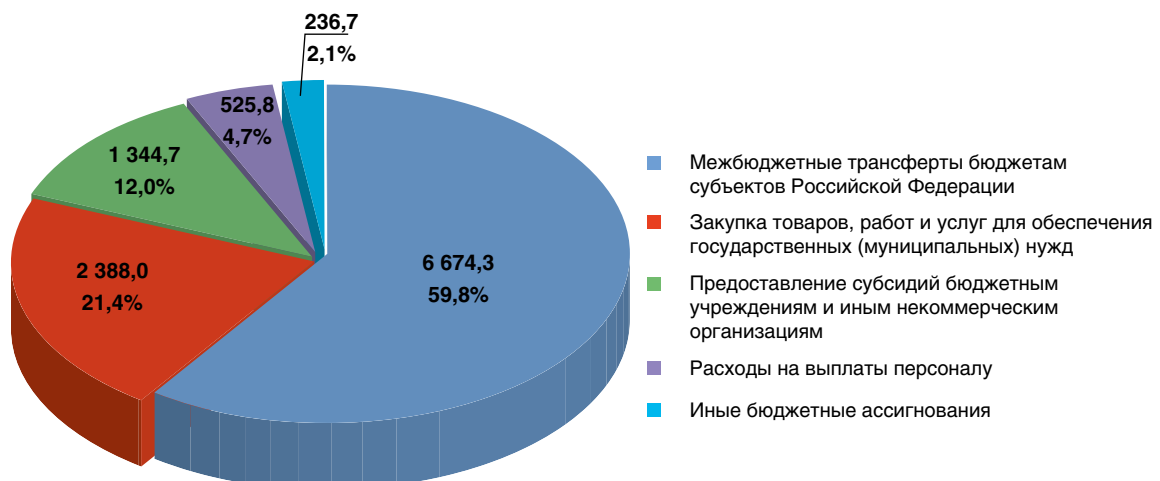


Рисунок 42





Объем финансового обеспечения по данной государственной программе составил 11 169,4 млн рублей, или 97,7% к уточненной росписи (рисунок 42).

Сложившийся уровень исполнения расходов федерального бюджета по данной программе обусловлен следующими основными причинами:

- поэтапная оплата работ в соответствии с условиями заключенных государственных контрактов, оплата работ «по факту» на основании актов выполненных работ;
- экономия, сложившаяся по результатам проведения конкурсных процедур;
- представление заявок на предоставление субсидий на возмещение недополученных доходов и (или) возмещение фактически понесенных затрат в связи с производством (реализацией) товаров, выполнением работ, оказанием услуг, не соответствующих установленным требованиям.

Основными результатами реализации данной государственной программы в 2018 году по сравнению с 2017 годом являются:

- увеличение глубины переработки нефтяного сырья с 81,3% до 83,4%;
- снижение потерь электроэнергии в электрических сетях от общего объема отпуска электроэнергии с 10,2% до 9,7%;
- рост добычи нефти, включая газовый конденсат, с 546,8 до 555,9 млн т;
- рост добычи газа природного и попутного с 691,1 до 725,4 млрд куб. м, угля – с 408,9 до 439,3 млн т;
- увеличение производительности труда в топливно-энергетическом комплексе (к предыдущему году) со 101,9% до 102,7%.

### 5.2.3. Сбалансированное региональное развитие

#### 5.2.3.1. Государственная программа «Социально-экономическое развитие Дальнего Востока и Байкальского региона»

Государственная программа «Социально-экономическое развитие Дальнего Востока и Байкальского региона» утверждена постановлением Правительства Российской Федерации от 15 апреля 2014 года № 308.

Целью государственной программы «Социально-экономическое развитие Дальнего Востока и Байкальского региона» является повышение уровня социально-экономического развития Дальнего Востока и Байкальского региона и обеспечение потребности в трудовых ресурсах и закрепление населения на Дальнем Востоке.

Достижение указанной цели обеспечивается решением следующих задач:

- формирование и развитие на Дальнем Востоке территорий опережающего социально-экономического развития с благоприятными условиями для привлечения инвестиций;
- содействие реализации инвестиционных проектов на Дальнем Востоке;
- содействие реализации инвестиционных проектов на территории Байкальского региона;
- привлечение инвестиционных и трудовых ресурсов на Дальний Восток;
- организационно-правовое обеспечение ускоренного развития Дальнего Востока;
- создание условий для устойчивого социально-экономического развития Курильских островов.

Основные направления расходов федерального бюджета по государственной программе «Социально-экономическое развитие Дальнего Востока и Байкальского региона»

млн рублей

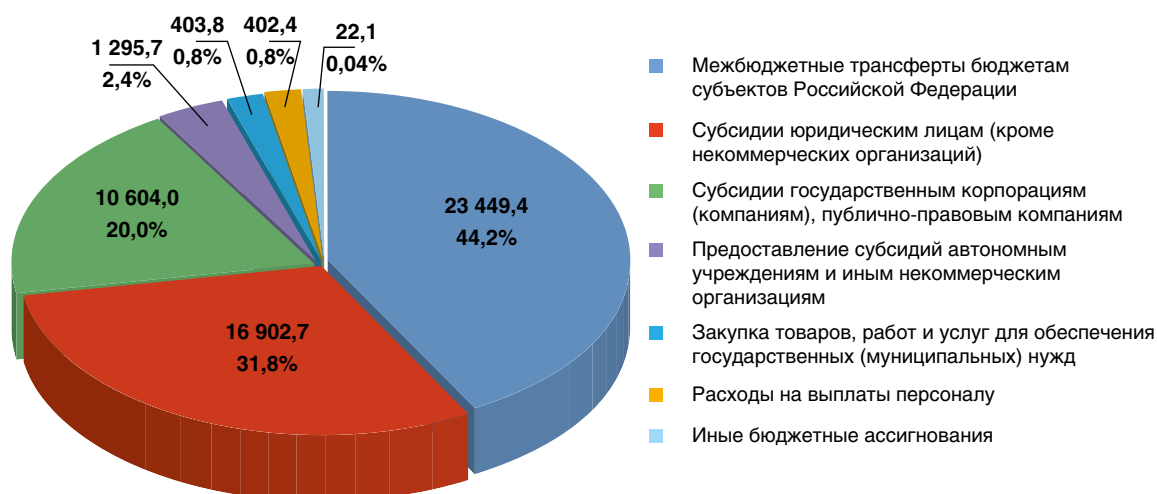


Рисунок 43



Ответственный исполнитель государственной программы – Министерство Российской Федерации по развитию Дальнего Востока.

Объем финансового обеспечения по данной государственной программе составил 53 080,0 млн рублей, или 98,9% к уточненной росписи (рисунок 43).

Сложившийся уровень исполнения расходов федерального бюджета по данной программе обусловлен следующими основными причинами:

- перечисление иных межбюджетных трансфертов бюджетам субъектов Российской Федерации на реализацию мероприятий планов социального развития центров экономического роста субъектов Российской Федерации в соответствии с заключенными соглашениями;
- экономия, сложившаяся в результате оказания услуг по обеспечению проездными документами на воздушный транспорт, железнодорожный транспорт и автотранспортному аутсорсингу;
- нарушение подрядными организациями сроков исполнения и иных условий контрактов;
- поэтапная оплата работ в соответствии с условиями заключенных государственных контрактов, оплата работ «по факту» на основании актов выполненных работ;
- предоставление субсидий юридическим лицам (кроме некоммерческих организаций), индивидуальным предпринимателям, физическим лицам – производителям товаров, работ, услуг «под фактическую потребность».

В 2018 году при реализации государственной программы:

- в рамках ФЦП «Социально-экономическое развитие Курильских островов (Сахалинская область) на 2016–2025 годы» реализовывались мероприятия по созданию и развитию системы комплексной безопасности и защиты от рисков чрезвычайных ситуаций, а также по обеспечению функционирования сетей связи Курильских островов в единой сети электросвязи Российской Федерации;
- в рамках подпрограммы «Создание условий для опережающего социально-экономического развития Дальневосточного федерального округа» осуществлялось предоставление субсидий АО «Корпорация развития Дальнего Востока», осуществляющей функции по управлению территориями опережающего социально-экономического развития в субъектах Российской Федерации, входящих в состав Дальневосточного федерального округа, в том числе на финансовое обеспечение затрат, связанных с развитием инфраструктуры территорий;
- в рамках подпрограммы «Поддержка реализации инвестиционных проектов в Дальневосточном федеральном округе» осуществлялось предоставление субсидий юридическим лицам (за ис-

ключением государственных (муниципальных) учреждений) на финансовое обеспечение затрат на создание и (или) реконструкцию объектов инфраструктуры, а также на технологическое присоединение энергопринимающих устройств к электрическим сетям и газоиспользующего оборудования к газораспределительным сетям в рамках реализации инвестиционных проектов на территориях Дальнего Востока и Байкальского региона. Кроме того, осуществлен имущественный взнос Российской Федерации в государственную корпорацию «Банк развития и внешнеэкономической деятельности (Внешэкономбанк)» на реализацию приоритетных инвестиционных проектов на территории Дальневосточного федерального округа;

- в рамках подпрограммы «Поддержка реализации инвестиционных проектов в Байкальском регионе» осуществлялась реализация инвестиционного проекта по освоению Аргунского и Жерлового месторождений урана;
- в рамках подпрограммы «Повышение инвестиционной привлекательности Дальнего Востока» осуществлялось предоставление субсидий на финансовое обеспечение деятельности АНО «Агентство по развитию человеческого капитала на Дальнем Востоке» и АНО «Агентство Дальнего Востока по привлечению инвестиций и поддержке экспорта»;
- в рамках подпрограммы «Обеспечение реализации государственной программы Российской Федерации «Социально-экономическое развитие Дальнего Востока и Байкальского региона» и прочие мероприятия в области сбалансированного территориального развития» осуществлялось текущее содержание Минвостокразвития России, а также предоставление иных межбюджетных трансфертов на реализацию мероприятий планов социального развития центров экономического роста субъектов Российской Федерации, входящих в состав Дальневосточного федерального округа.

Основными результатами реализации данной государственной программы в 2018 году по сравнению с 2017 годом являются:

- увеличение количества созданных на территории Дальнего Востока рабочих мест в результате реализации мероприятий данной государственной программы (нарастающим итогом) с 19,0 до 32,1 тыс. рабочих мест, в том числе высокопроизводительных рабочих мест – с 4,6 до 10,8 тыс. рабочих мест;
- рост накопленного объема инвестиций инвестиционных проектов и резидентов территорий опережающего социально-экономического развития в Дальневосточном федеральном округе (без учета бюджетных инвестиций) с 293,7 до 434,4 млрд рублей;



– увеличение поступлений налогов, сборов и иных обязательных платежей в консолидированный бюджет Российской Федерации с территорий Дальнего Востока и Байкальского региона с 1 006,3 до 1 287,6 млрд рублей.

### 5.2.3.2. Государственная программа «Развитие Северо-Кавказского федерального округа» на период до 2025 года

Государственная программа «Развитие Северо-Кавказского федерального округа» на период до 2025 года утверждена постановлением Правительства Российской Федерации от 15 апреля 2014 года № 309.

Целью государственной программы «Развитие Северо-Кавказского федерального округа» на период до 2025 года является развитие конкурентоспособных отраслей промышленности, агропромышленного комплекса, туризма в Северо-Кавказском федеральном округе и повышение их эффективности, а также повышение уровня инвестиционной привлекательности Северо-Кавказского федерального округа.

Достижение указанной цели обеспечивается решением следующих задач:

- расширение производства современной продукции Ставропольского края и стимулирование ее экспорта;
- обеспечение строительства и модернизации промышленности, сельского хозяйства и социальной инфраструктуры Республики Северная Осетия – Алания, опережающее развитие туристической инфраструктуры;
- обеспечение расширения и модернизации промышленного производства и агропромышленного комплекса в Республике Ингушетия;

- обеспечение модернизации агропромышленного комплекса и социальной инфраструктуры Карачаево-Черкесской Республики;
- создание новых рабочих мест в отрасли промышленного производства и туристической инфраструктуры Кабардино-Балкарской Республики;
- поддержка проектов модернизации объектов промышленности и агропромышленного комплекса и развитие социальной инфраструктуры Республики Дагестан;
- увеличение объема частных инвестиций в приоритетные отрасли экономики, строительство объектов социальной инфраструктуры Чеченской Республики;
- увеличение туристического потока на курорты туристического кластера в Северо-Кавказском федеральном округе;
- обеспечение эффективной реализации и мониторинга государственной программы на территории Северо-Кавказского федерального округа;
- повышение информированности о социально-экономическом развитии Северо-Кавказского федерального округа;
- инновационное развитие медицины, науки и образования в области здравоохранения и обеспечение поддержки проектов в сфере туризма, промышленного и агропромышленного комплексов, в рамках которых возможно привлечение частных инвестиций.

Ответственный исполнитель государственной программы – Министерство Российской Федерации по делам Северного Кавказа.

Объем финансового обеспечения по данной государственной программе составил 13 884,8 млн рублей, или 98,1% к уточненной росписи (рисунок 44).

Основные направления расходов федерального бюджета по государственной программе  
«Развитие Северо-Кавказского федерального округа» на период до 2025 года

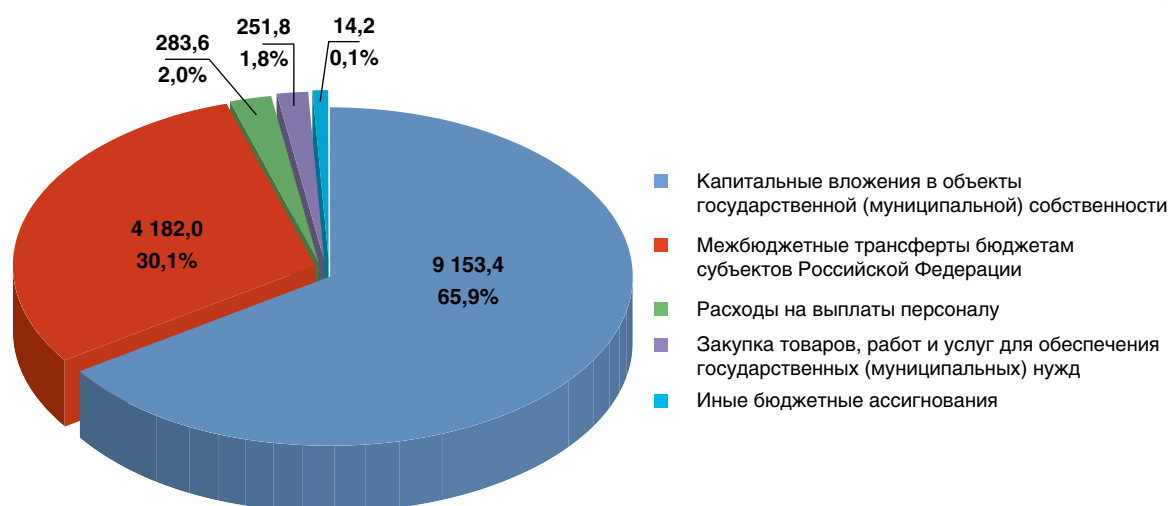


Рисунок 44



Сложившийся уровень исполнения расходов федерального бюджета по данной программе обусловлен следующими основными причинами:

- заявительный характер субсидирования российских организаций – производителей товаров, работ и услуг;
- перечисление субсидий бюджетам субъектов Российской Федерации в пределах сумм, необходимых для оплаты денежных обязательств по расходам получателей средств бюджета субъекта Российской Федерации;
- экономия, сложившаяся по результатам проведения конкурсных процедур;
- поэтапная оплата работ в соответствии с условиями заключенных государственных контрактов, оплата работ «по факту» на основании актов выполненных работ.

Основными результатами реализации данной государственной программы в 2018 году по сравнению с 2017 годом являются:

- увеличение количества созданных рабочих мест в результате реализации мероприятий данной государственной программы по Северо-Кавказскому федеральному округу (нарастающим итогом) с 483 до 1 037 единиц;
- снижение уровня безработицы (по методологии Международной организации труда) в среднем за год по Северо-Кавказскому федеральному округу с 11,0% до 10,5%;
- увеличение количества туристов, посетивших курорты туристического кластера в Северо-Кавказском федеральном округе с 578 227 до 682 991 человека.

#### **5.2.3.3. Государственная программа «Развитие федеративных отношений и создание условий для эффективного и ответственного управления региональными и муниципальными финансами»**

Государственная программа «Развитие федеративных отношений и создание условий для эффективного и ответственного управления региональными и муниципальными финансами» утверждена постановлением Правительства Российской Федерации от 18 мая 2016 года № 445.

Целью государственной программы «Развитие федеративных отношений и создание условий для эффективного и ответственного управления региональными и муниципальными финансами» является содействие устойчивому исполнению бюджетов субъектов Российской Федерации и повышению качества управления государственными финансами субъектов Российской Федерации и муниципальными финансами.

Достижение указанной цели обеспечивается решением следующих задач:

- совершенствование системы распределения и перераспределения финансовых ресурсов между уровнями бюджетной системы Российской Федерации;
- сокращение дифференциации субъектов Российской Федерации по уровню их бюджетной обеспеченности, содействие сбалансированности бюджетов субъектов Российской Федерации и местных бюджетов;
- повышение эффективности управления государственными финансами субъектов Российской Федерации и муниципальными финансами;
- совершенствование разграничения полномочий между уровнями публичной власти.

Ответственный исполнитель государственной программы – Министерство финансов Российской Федерации.

Объем финансового обеспечения по данной государственной программе составил 1 041 038,3 млн рублей, или 99,9% к уточненной росписи (рисунк 45).

Сложившийся уровень исполнения расходов федерального бюджета по данной государственной программе обусловлен следующими основными причинами:

- применение бюджетных мер принуждения к субъектам Российской Федерации – сокращение лимитов бюджетных обязательств федерального бюджета по дотации на выравнивание бюджетной обеспеченности субъектов Российской Федерации в связи с превышением предельных объемов дефицита бюджетов субъектов Российской Федерации и предельных объемов государственного долга субъектов Российской Федерации, установленных Бюджетным кодексом Российской Федерации;
- перечисление средств единой субвенции бюджетам субъектов Российской Федерации на основании заявок субъектов Российской Федерации под фактическую потребность по переданным полномочиям Российской Федерации, при выполнении которых возникают расходные обязательства субъектов Российской Федерации.

Основными результатами реализации мероприятий являются:

✓ в рамках подпрограммы «Совершенствование системы распределения и перераспределения финансовых ресурсов между уровнями бюджетной системы Российской Федерации»:

- предоставление единой субвенции в целях финансового обеспечения осуществления органами исполнительной власти субъектов Российской Федерации переданных Российской Федерацией полномочий;
- совершенствование межбюджетных отношений, в том числе правил формирования, предоставления и распределения субсидий бюджетам



- субъектов Российской Федерации и методики распределения дотаций на выравнивание бюджетной обеспеченности субъектов Российской Федерации;
- рассмотрение проектов актов, предусматривающих правила предоставления межбюджетных трансфертов, а также распределение межбюджетных трансфертов, на заседаниях трехсторонней комиссии по вопросам межбюджетных отношений;
  - установление предельных уровней софинансирования расходных обязательств субъектов Российской Федерации из федерального бюджета на 2019–2021 годы, в том числе расходных обязательств, возникших при реализации национальных и (или) федеральных проектов;
    - ✓ в рамках подпрограммы «Выравнивание финансовых возможностей бюджетов субъектов Российской Федерации и местных бюджетов»:
      - распределение и предоставление нецелевой финансовой поддержки бюджетам субъектов Российской Федерации в виде дотаций на выравнивание бюджетной обеспеченности субъектов Российской Федерации, дотаций на поддержку мер по обеспечению сбалансированности бюджетов субъектов Российской Федерации, межбюджетных трансфертов (грантов) по итогам оценки эффективности деятельности органов исполнительной власти субъектов Российской Федерации по достижению высоких темпов наращивания экономического (налогового) потенциала территорий за 2017 год, дотаций бюджетам закрытых административно-территориальных образований;
      - заключение в 2018 году соглашений с высшими должностными лицами субъектов Российской Федерации (руководителями высших исполнительных органов государственной власти субъектов Российской Федерации), предусматривающих меры по социально-экономическому развитию и оздоровлению государственных финансов субъекта Российской Федерации, а также установление требований к соглашениям на 2019 год;
      - проведение работы по ограничению роста долговой нагрузки на бюджеты субъектов Российской Федерации и сокращению расходов на обслуживание государственного долга, в том числе в рамках проведенной в конце 2017 года реструктуризации задолженности по бюджетным кредитам;
        - ✓ в рамках подпрограммы «Содействие повышению качества управления региональными и муниципальными финансами»:
          - проведение оценки качества управления региональными финансами, по результатам которой руководителям регионов направлен обзорный доклад, содержащий рекомендации по применению лучших практик и выявленных недостатков управления региональными финансами;
          - осуществление мониторинга исполнения соглашений, которые предусматривают меры по социально-экономическому развитию и оздоровлению государственных финансов субъекта Российской Федерации;
          - установление нормативов формирования расходов на содержание органов государственной власти субъекта Российской Федерации на 2019–2021 годы;
            - ✓ в рамках подпрограммы «Совершенствование системы разграничения полномочий между федеральными органами исполнительной власти, органами государственной власти субъектов Российской Федерации и органами местного самоуправления»:

Основные направления расходов федерального бюджета по государственной программе «Развитие федеративных отношений и создание условий для эффективного и ответственного управления региональными и муниципальными финансами»

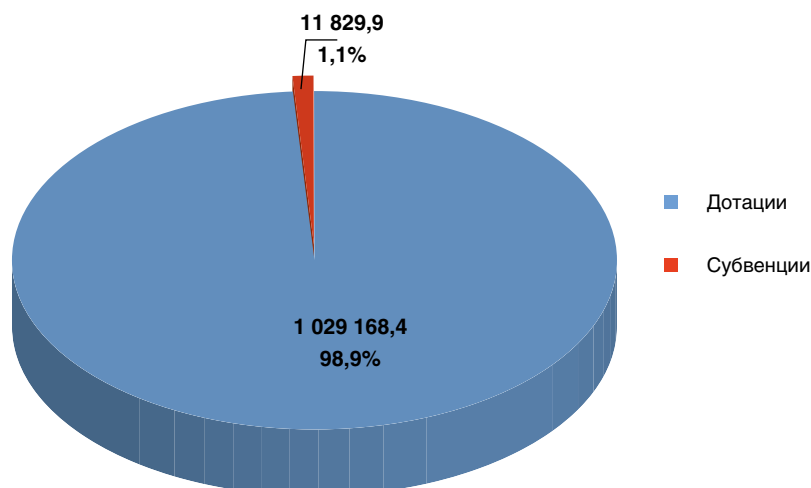


Рисунок 45

дарственной власти субъектов Российской Федерации и органами местного самоуправления»:

- актуализация перечней полномочий по предметам ведения Российской Федерации и предметам совместного ведения Российской Федерации и субъектов Российской Федерации, осуществление которых возложено на органы государственной власти субъектов Российской Федерации и органы местного самоуправления;
- осуществление мониторинга организации и развития местного самоуправления в Российской Федерации;
- проведение второго Всероссийского конкурса «Лучшая муниципальная практика», победителям которого выплачено денежное поощрение.

Основными результатами реализации данной государственной программы в 2018 году по сравнению с 2017 годом являются:

- уменьшение количества высокодотационных субъектов Российской Федерации с 8 до 7;
- увеличение количества субъектов Российской Федерации, в бюджетах которых доля дотаций из федерального бюджета в течение двух из трех последних отчетных финансовых лет не превышала 10% объема собственных доходов консолидированного бюджета субъекта Российской Федерации, с 36 до 38;
- сохранение на уровне 2,6 раза отклонения в уровнях бюджетной обеспеченности между 10 наименее и 10 наиболее обеспеченными субъектами Российской Федерации после предоставления дотаций на выравнивание бюджетной обеспеченности;
- уменьшение доли просроченной кредиторской задолженности бюджетов субъектов Российской Федерации и местных бюджетов в общем объеме расходов консолидированных бюджетов субъектов Российской Федерации с 0,38% до 0,19%;

- увеличение доли расходов консолидированных бюджетов субъектов Российской Федерации, формируемых в рамках программ, в общем объеме расходов консолидированных бюджетов субъектов Российской Федерации с 92,2% до 93,0%;
- увеличение темпа роста расчетной бюджетной обеспеченности по 10 наименее обеспеченным субъектам Российской Федерации (нарастающим итогом к уровню 2012 года) с 143,2 до 161%;
- увеличение количества субъектов Российской Федерации, имеющих высокое и надлежащее качество управления региональными финансами, с 70 до 74 субъектов Российской Федерации.

#### 5.2.3.4. Государственная программа «Социально-экономическое развитие Калининградской области»

Государственная программа «Социально-экономическое развитие Калининградской области» утверждена постановлением Правительства Российской Федерации от 15 апреля 2014 года № 311.

Целью государственной программы «Социально-экономическое развитие Калининградской области» является обеспечение устойчивого социально-экономического развития Калининградской области.

Достижение указанной цели обеспечивается решением следующих задач:

- создание опорной инфраструктуры области;
- содействие созданию и поддержанию производства на территории региона, сохранению и увеличению числа рабочих мест;
- развитие новых конкурентоспособных секторов экономики;
- повышение уровня и качества жизни населения;
- развитие туризма и повышение мобильности населения;

Основные направления расходов федерального бюджета по государственной программе  
«Социально-экономическое развитие Калининградской области»

млн рублей



Рисунок 46



– создание объектов инфраструктуры в рамках подготовки к проведению в Калининградской области серии матчей чемпионата мира по футболу в 2018 году.

Ответственный исполнитель государственной программы – Министерство экономического развития Российской Федерации.

Объем финансового обеспечения по данной государственной программе составил 64 262,6 млн рублей, или 97,5% к уточненной росписи (рисунок 46).

Сложившийся уровень исполнения расходов федерального бюджета по отдельным мероприятиям данной программы обусловлен следующими основными причинами:

- позднее заключение государственных контрактов на строительство объектов и определение единственного исполнителя работ по заключенным государственным контрактам;
- экономия, образовавшаяся в результате реализации контрактов по объектам капитального строительства, введенным в эксплуатацию в 2018 году.

В 2018 году при реализации государственной программы:

- в рамках *ФЦП развития Калининградской области на период до 2020 года* реализовывались мероприятия по созданию новых конкурентоспособных секторов экономики, развитию здравоохранения, инфраструктурному обеспечению функционирования спортивных объектов, возводимых в рамках подготовки к проведению чемпионата мира по футболу в 2018 году, молодежной политики, строительству парома для железно-дорожной паромной переправы Усть-Луга – Балтийск;
- в рамках подпрограммы «Создание условий для устойчивого социально-экономического развития

*Калининградской области»* осуществлялась поддержка юридических лиц, осуществляющих деятельность на территории Калининградской области, и резидентов Особой экономической зоны в Калининградской области.

Основными результатами реализации данной государственной программы в 2018 году по сравнению с 2017 годом являются:

- увеличение объема валового регионального продукта на душу населения с 414,7 до 450,9 тыс. рублей;
- рост производительности труда одного занятого в экономике с 860,8 до 942,1 тыс. рублей;
- увеличение объема инвестиций в основной капитал (за исключением бюджетных средств) на душу населения (в текущих ценах) с 95,8 до 110,8 тыс. рублей;
- увеличение ожидаемой продолжительности жизни при рождении с 72,62 до 72,85 лет;
- повышение среднедушевых денежных доходов населения с 26,7 до 27,0 тыс. рублей;
- снижение доли населения с денежными доходами ниже региональной величины прожиточного минимума в общей численности населения субъектов Российской Федерации с 14,1% до 13,9%.

#### 5.2.3.5. Государственная программа

##### «Социально-экономическое развитие Арктической зоны Российской Федерации»

Государственная программа «Социально-экономическое развитие Арктической зоны Российской Федерации» утверждена постановлением Правительства Российской Федерации от 21 апреля 2014 года № 366.

Целью государственной программы «Социально-экономическое развитие Арктической зоны Рос-

Основные направления расходов федерального бюджета по государственной программе «Социально-экономическое развитие Арктической зоны Российской Федерации»

млн рублей

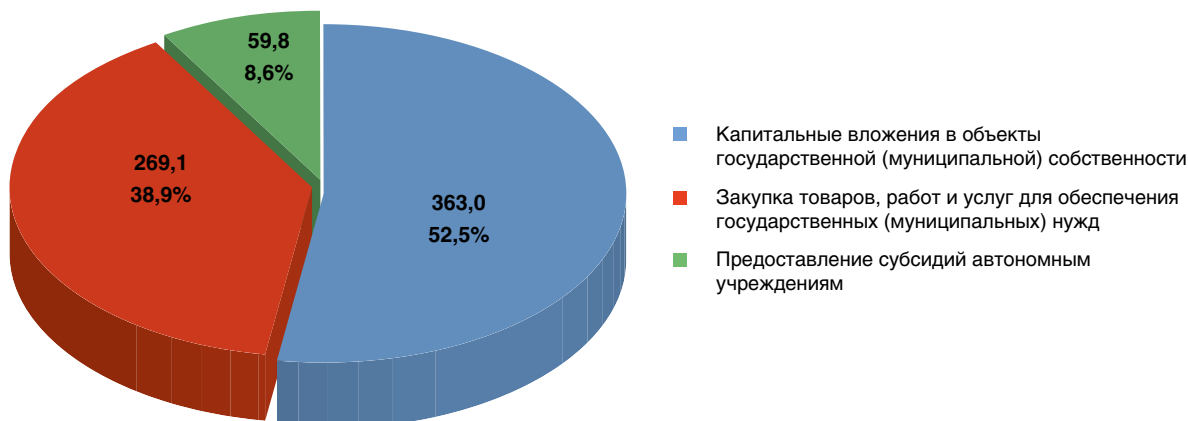


Рисунок 47

сийской Федерации» является повышение уровня социально-экономического развития Арктической зоны Российской Федерации.

Достижение указанной цели обеспечивается решением следующих задач:

- повышение качества жизни и защищенности населения на территории Арктической зоны Российской Федерации;
- создание условий для развития Северного морского пути в качестве национальной транспортной магистрали Российской Федерации в Арктике и развитие системы гидрометеорологического обеспечения мореплавания в его акватории;
- развитие науки, технологий и повышение эффективности использования ресурсной базы Арктической зоны Российской Федерации и континентального шельфа Российской Федерации в Арктике;
- повышение эффективности государственного управления социально-экономическим развитием Арктической зоны Российской Федерации.

Ответственный исполнитель государственной программы – Министерство экономического развития Российской Федерации.

Объем финансового обеспечения по данной государственной программе составил 691,9 млн рублей, или 93,3% к уточненной росписи (рисунок 47).

Сложившийся уровень исполнения расходов федерального бюджета по данной государственной программе обусловлен осуществлением расходов на реализацию мероприятия «Обеспечение формирования и функционирования опорных зон развития» в соответствии с решениями Президента Российской Федерации и Правительства Российской Федерации.

#### 5.2.3.6. Государственная программа «Социально-экономическое развитие Республики Крым и г. Севастополя на период до 2020 года»

Основным инструментом реализации бюджетной политики на территории Республики Крым и г. Севастополя в 2018 году являлась ФЦП по социально-экономическому развитию Республики Крым и г. Севастополя, утвержденная постановлением Правительства Российской Федерации от 11 августа 2014 года № 790.

Государственная программа «Социально-экономическое развитие Республики Крым и г. Севастополя на период до 2020 года» утверждена постановлением Правительства Российской Федерации от 30 января 2019 года № 63.

Целью государственной программы «Социально-экономическое развитие Республики Крым и г. Севастополя на период до 2020 года» является создание условий для сбалансированного устойчивого развития экономики, а также социальной стабильности в Республике Крым и г. Севастополе.

Достижение указанной цели обеспечивается решением следующих задач:

- стимулирование предпринимательской активности, развитие инфраструктуры, функционирование свободной экономической зоны на полуострове Крым;
- обеспечение эффективного функционирования сети автомобильных дорог, повышение уровня энергосбережения и надежности инженерной инфраструктуры;
- устранение диспропорций в региональном развитии и доведение уровня жизни населения Республики Крым и г. Севастополя до среднероссийского уровня;

Основные направления расходов федерального бюджета по государственной программе  
«Социально-экономическое развитие Республики Крым и г. Севастополя на период до 2020 года»

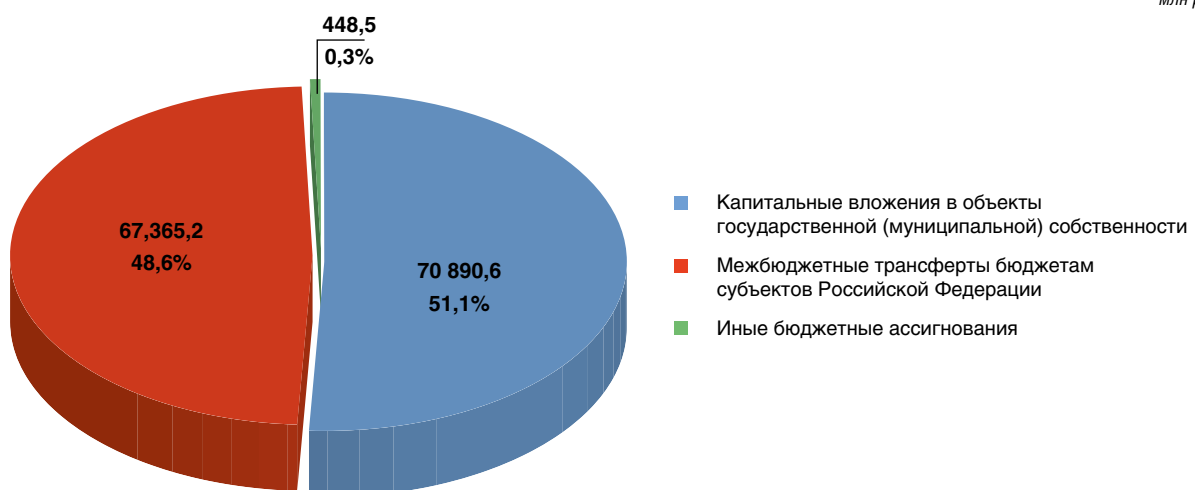


Рисунок 48





– обеспечение благоприятных условий для развития межнациональных отношений, формирование доступной и комфортной туристской среды.

Ответственный исполнитель государственной программы – Министерство экономического развития Российской Федерации.

Объем финансового обеспечения по данной государственной программе составил 138 704,3 млн рублей, или 89,4% к уточненной росписи (рисунок 48).

Сложившийся уровень исполнения расходов федерального бюджета по данной государственной программе обусловлен следующими основными причинами:

- перечисление межбюджетных трансфертов в пределах сумм, необходимых для оплаты денежных обязательств по расходам получателей средств бюджета субъекта Российской Федерации;
- оплата работ «по факту» на основании актов выполненных работ.

#### 5.2.4. Эффективное государство

##### 5.2.4.1. Государственная программа

###### «Управление федеральным имуществом»

Государственная программа «Управление федеральным имуществом» утверждена постановлением Правительства Российской Федерации от 15 апреля 2014 года № 327.

Целью государственной программы «Управление федеральным имуществом» является совершенствование механизмов управления и приватизации федерального имущества и совершенствование системы государственного материального резерва.

Достижение указанных целей обеспечивается решением следующих задач:

- повышение эффективности и качества управления федеральным имуществом;
- повышение качества управления материальным резервом.

Ответственный исполнитель государственной программы – Министерство экономического развития Российской Федерации.

Объем финансового обеспечения по данной государственной программе составил 22 428,5 млн рублей, или 87,7% к уточненной росписи (рисунок 49).

Сложившийся уровень исполнения расходов федерального бюджета по данной государственной программе обусловлен следующими основными причинами:

- оплата работ, услуг «по факту» на основании актов выполненных работ;
- экономия, сложившаяся по результатам конкурсных процедур;
- нарушение подрядными организациями сроков исполнения и иных условий контрактов;
- несвоевременное получение положительных заключений ФАУ «Главгосэкспертиза России» по объектам резервуарного парка, а также позднее заключение государственного контракта на выполнение строительно-монтажных работ по строительству комбината Росрезерва в Калининградской области;
- непоступление в Росимущество запланированного объема имущества, обращенного в собственность государства, и иного изъятого имущества для дальнейшего распоряжения и реализации.

##### 5.2.4.2. Государственная программа

###### «Управление государственными финансами и регулирование финансовых рынков»

Государственная программа «Управление государственными финансами и регулирование финансовых рынков» утверждена постановлением Правительства Российской Федерации от 15 апреля 2014 года № 320.

Целью государственной программы «Управление государственными финансами и регулирование фи-

Основные направления расходов федерального бюджета по государственной программе «Управление федеральным имуществом»

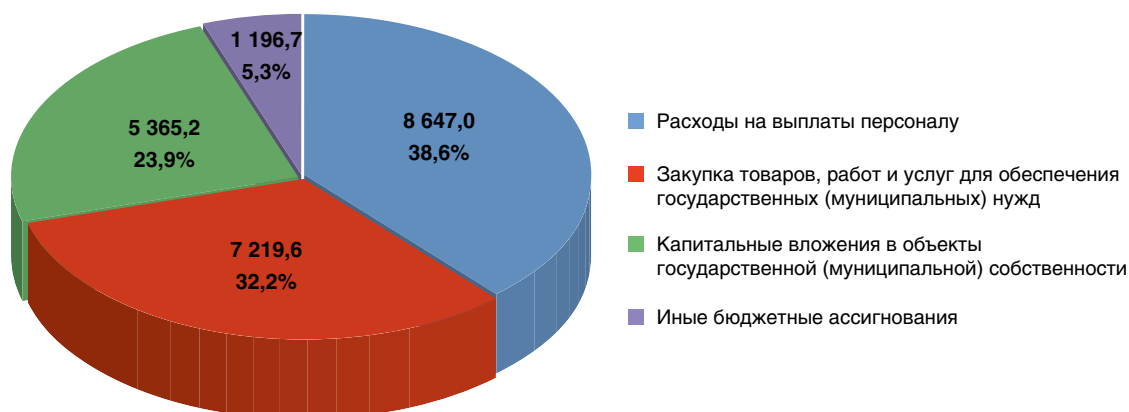


Рисунок 49



нансовых рынков» является обеспечение долгосрочной сбалансированности и устойчивости бюджетной системы Российской Федерации, повышение качества управления государственными финансами и правового регулирования финансового рынка.

Достижение указанных целей обеспечивается решением следующих задач:

- создание условий для обеспечения долгосрочной сбалансированности и устойчивости федерального бюджета, повышения эффективности бюджетных расходов;
- совершенствование нормативно-правового регулирования и методологического обеспечения бюджетного процесса в Российской Федерации, планирования и исполнения федерального бюджета, кассового обслуживания исполнения бюджетов бюджетной системы Российской Федерации и формирования бюджетной отчетности, системы контроля и надзора в финансово-бюджетной сфере;
- обеспечение открытости, прозрачности и подотчетности деятельности органов государственной власти и органов местного самоуправления в сфере управления государственными и муниципальными финансами;
- повышение эффективности, конкурентоспособности и прозрачности налоговой системы Российской Федерации;
- эффективное управление государственным долгом и государственными финансовыми активами Российской Федерации;
- обеспечение правовых условий для повышения эффективности функционирования финансового рынка, в том числе банковской и страховой сферы, сферы рынка ценных бумаг, системы формирования и инвестирования пенсионных

накоплений, создания международного финансового центра, совершенствование системы контроля в сфере валютных правоотношений, внешнего контроля качества работы аудиторских организаций;

- обеспечение взаимодействия Российской Федерации в сфере международных финансово-экономических отношений с иностранными государствами, их объединениями, форумами, группами, международными экономическими (по вопросам, отнесенным к компетенции Министерства финансов Российской Федерации) и финансовыми организациями, в том числе многосторонними банками развития, другими международными организациями по финансовым вопросам, а также в сфере участия Российской Федерации в содействии международному развитию;
- повышение доступности информации о финансовой деятельности органов государственной власти и органов управления государственными внебюджетными фондами, органов местного самоуправления, государственных и муниципальных учреждений, а также повышение качества их финансового менеджмента за счет формирования единого информационного пространства и применения информационных и телекоммуникационных технологий в сфере управления государственными и муниципальными (общественными) финансами;
- повышение эффективности государственного регулирования отрасли драгоценных металлов и драгоценных камней;
- повышение эффективности государственного регулирования алкогольного рынка;
- создание необходимых условий для деятельности государственной корпорации «Банк раз-

Основные направления расходов федерального бюджета по государственной программе «Управление государственными финансами и регулирование финансовых рынков»

млн рублей

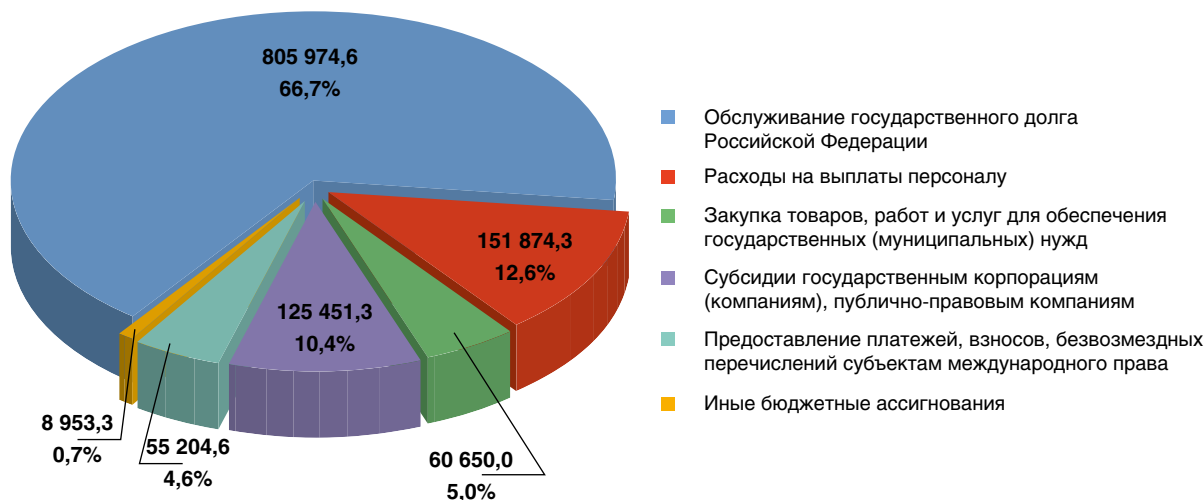


Рисунок 50



вития и внешнеэкономической деятельности (Внешэкономбанк)» как института развития проектного финансирования.

Ответственный исполнитель государственной программы – Министерство финансов Российской Федерации.

Объем финансового обеспечения по данной государственной программе составил 1 208 108,0 млн рублей, или 90,0% к уточненной росписи (рисунк 50).

Сложившийся уровень исполнения расходов федерального бюджета по данной программе обусловлен следующими основными причинами:

- отсутствие решений Президента Российской Федерации и Правительства Российской Федерации об использовании бюджетных ассигнований резервного фонда Правительства Российской Федерации;
- уменьшение расходов на обслуживание государственного долга Российской Федерации в соответствии со статьей 113 Бюджетного кодекса Российской Федерации;
- курсовая разница, образовавшаяся в связи со снижением фактических курсов иностранных валют к рублю по сравнению с прогнозируемыми показателями;
- отсутствие исполнительных листов для оплаты по исполнению судебных решений по искам к казне Российской Федерации;
- отсутствие гарантийных случаев по государственным гарантиям Российской Федерации, а также несоответствие документов, представляемых бенефициарами, условиям государственных гарантий Российской Федерации, по которым поступили требования об их исполнении;
- выплата вознаграждения агентам Правительства Российской Федерации исходя из объема выполненных ими функций;
- осуществление компенсационных выплат по гарантированным сбережениям граждан вкладчиков/наследников в ПАО Сбербанк и ПАО СК «Росгосстрах» по фактической явке;
- отсутствие действующих государственных контрактов с международными рейтинговыми агентствами;
- нарушение подрядными организациями сроков исполнения и иных условий государственных контрактов, не повлекшее судебные процедуры;
- несвоевременность представления исполнителями работ (поставщиками, подрядчиками) документов для расчетов;
- экономия, образовавшаяся в результате проведения конкурсных процедур;
- поэтапная оплата работ в соответствии с условиями заключенных государственных контрактов, оплата работ «по факту» на основании актов выполненных работ.

Основными результатами реализации данной государственной программы в 2018 году по сравнению с 2017 годом является:

- снижение нефтегазового дефицита по отношению к валовому внутреннему продукту с 7,9% до 6,1%;
- уменьшение государственного долга Российской Федерации по отношению к валовому внутреннему продукту с 12,6% до 12,1%;
- повышение собираемости налогов и сборов.

Кроме того, в 2018 году долгосрочный кредитный рейтинг Российской Федерации по международной шкале ведущих международных рейтинговых агентств составил: Standard&Poor's – «BBB-», Fitch Ratings – «BBB-», Moody's – «Ba1».

#### 5.2.4.3. Государственная программа «Юстиция»

Государственная программа «Юстиция» утверждена постановлением Правительства Российской Федерации от 15 апреля 2014 года № 312.

Целью государственной программы «Юстиция» является развитие в обществе правовой модели поведения граждан, преодоление правового нигилизма, поддержание устойчивого уважения к закону.

Достижение указанных целей обеспечивается решением следующих задач:

- повышение уровня исполнения судебных актов, актов других органов и должностных лиц, включая модернизацию системы принудительного исполнения судебных актов, актов других органов и должностных лиц, а также обеспечения установленного порядка деятельности судов;
- повышение уровня исполнения судебных актов и уголовных наказаний, включая разработку общей стратегии государственной политики в сфере исполнения уголовных наказаний;
- обеспечение управления при реализации государственной программы;
- повышение уровня защиты публичных интересов, реализации прав граждан и организаций;
- разработка общей стратегии в сфере судебно-экспертной деятельности и модернизация судебно-экспертных учреждений Министерства юстиции Российской Федерации.

Ответственный исполнитель государственной программы – Министерство юстиции Российской Федерации.

Объем финансового обеспечения по данной государственной программе составил 313 368,5 млн рублей, или 109,0% к уточненной росписи (рисунк 51).

Сложившийся уровень исполнения расходов федерального бюджета по отдельным мероприятиям данной программы обусловлен следующими основными причинами:

- оплата работ «по факту» на основании актов выполненных работ;



- заявительный характер выплаты пособий и компенсаций;
- позднее представление документов по подтверждению выполнения переводческих услуг за пределами Российской Федерации по международным переходящим контрактам;
- неисполнение поставщиками условий заключенных государственных контрактов;
- признание некоторых аукционов несостоявшимися.

Превышение исполнения бюджетных ассигнований над уточненной росписью по государственной программе «Юстиция» обусловлено направлением средств, полученных федеральными казенными учреждениями, исполняющими наказания в виде лишения свободы, в результате осуществления ими собственной производственной деятельности в целях привлечения осужденных к труду, на финансовое обеспечение осуществления функций указанных учреждений сверх бюджетных ассигнований, предусмотренных в федеральном бюджете (часть 10 статьи 241 Бюджетного кодекса Российской Федерации).

В 2018 году доля граждан, использующих механизм получения государственных услуг в сфере деятельности некоммерческих организаций в электронной форме (включая граждан, обращающихся за представлением информации о зарегистрированных некоммерческих организациях, подающих обращения, жалобы и предложения), в общем количестве оказанных государственных услуг в сфере некоммерческих организаций увеличилась с 93,9% в 2017 году до 99,0%.

### 5.3. Приоритетные проекты (программы)

Федеральным законом «О федеральном бюджете на 2018 год и на плановый период 2019 и 2020 годов»

в 2018 году из федерального бюджета предусматривалось финансирование реализации 25 приоритетных проектов (программ) в объеме 190 392,2 млн рублей. В соответствии с показателями уточненной бюджетной росписи общий объем бюджетных ассигнований федерального бюджета на реализацию приоритетных проектов (программ) составил 213 331,1 млн рублей (рисунки 52). Исполнение по итогам 2018 года составило 199 575,0 млн рублей, или 93,6% от уточненной бюджетной росписи (таблица 8).

В рамках реализации приоритетных проектов (программ) по итогам 2018 года достигнуты следующие результаты.

По направлению «Ипотека и арендное жилье» введено в эксплуатацию более 50 объектов капитального строительства социальной и дорожной инфраструктуры, строительство которых осуществлялось в рамках мероприятий по стимулированию программ развития жилищного строительства субъектов Российской Федерации государственной программы «Обеспечение доступным и комфортным жильем и коммунальными услугами граждан Российской Федерации».

Всего годовой объем ввода жилья в 2018 году составил 75,3 млн кв. м, в том числе в рамках мероприятий по стимулированию программ развития жилищного строительства субъектов Российской Федерации – 7,7 млн кв. м. По мероприятиям приоритетного проекта уровень исполнения расходов федерального бюджета в 2018 году составил 97,2% и обусловлен экономией, сложившейся по результатам заключения муниципальных контрактов.

По направлению «Моногорода» в рамках функционирования Фонда развития моногородов в 2018 году заключено 6 соглашений о софинансировании расходов бюджетов субъектов Российской Федерации и бюджетов муниципальных образований в целях



Рисунок 51



реализации мероприятий по строительству и (или) реконструкции объектов инфраструктуры, необходимых для реализации инвестиционных проектов в моногородах, а также 4 соглашения об участии в финансировании инвестиционных проектов в моногородах в форме предоставления займа инициаторам данных проектов. В 2018 году в моногородах за счет прямой поддержки Фонда развития моногородов создано 8,86 тыс. рабочих мест и привлечено 24,75 млрд рублей инвестиций в основной капитал. Общее количество созданных рабочих мест, а также общий объем привлеченных инвестиций в основной капитал за счет прямой поддержки Фонда развития моногородов составили 17,0 тыс. единиц и 64,87 млрд рублей (при плановых значениях 13,1 тыс. единиц и 62,8 млрд рублей соответственно).

Исполнение расходов федерального бюджета, предусмотренных на предоставление субсидий Фонду развития моногородов, в 2018 году составило 60,5%, что обусловлено следующими основными причинами:

- предоставление субсидий Фонду развития моногородов в пределах суммы, необходимой для оплаты денежных обязательств организации, источником финансового обеспечения которых являются указанные субсидии, то есть «под фактическую потребность»;
- позднее заключение соглашений о предоставлении субсидий.

По направлению «Образование» в рамках реализации приоритетного проекта «Создание образовательной среды для школьников» с целью реализации мероприятий по созданию новых мест в общеобразовательных организациях оказана государственная

поддержка 69 субъектам Российской Федерации. По состоянию на 31 декабря 2018 года в рамках приоритетного проекта осуществлялся мониторинг строительства 81 объекта. По итогам 2018 года введены в эксплуатацию 26 объектов в 25 субъектах Российской Федерации, а степень строительной готовности более 50,0% зафиксирована у 28 объектов.

Исполнение расходов федерального бюджета по приоритетному проекту составило 92,9%, что обусловлено перечислением межбюджетных трансфертов в пределах сумм, необходимых для оплаты денежных обязательств по расходам получателей средств бюджета субъекта Российской Федерации.

В части приоритетного проекта «Современная цифровая образовательная среда» создан и функционирует информационный ресурс (портал), доступный всем категориям граждан и обеспечивающий для каждого пользователя доступ к онлайн-курсам для всех уровней образования по принципу «одного окна». По итогам 2018 года на информационном ресурсе доступны для освоения более 1000 онлайн-курсов. Через программные интерфейсы ресурса зафиксированы результаты освоения онлайн-курсов более 700 тысячами студентов.

Исполнение расходов федерального бюджета по приоритетному проекту составило 65,0%, что связано с переносом сроков проведения конкурсного отбора по ряду проектов на 2019 год.

По итогам реализации приоритетного проекта «Рабочие кадры для передовых технологий» в 2018 году достигнуты все целевые показатели проекта. Численность выпускников образовательных организаций, реализующих программы среднего профессионального образования, продемонстрировавших уровень подготовки, соответствующий

Бюджетные ассигнования федерального бюджета на реализацию приоритетных проектов (программ) в 2018 году в разрезе основных направлений стратегического развития Российской Федерации

млрд рублей

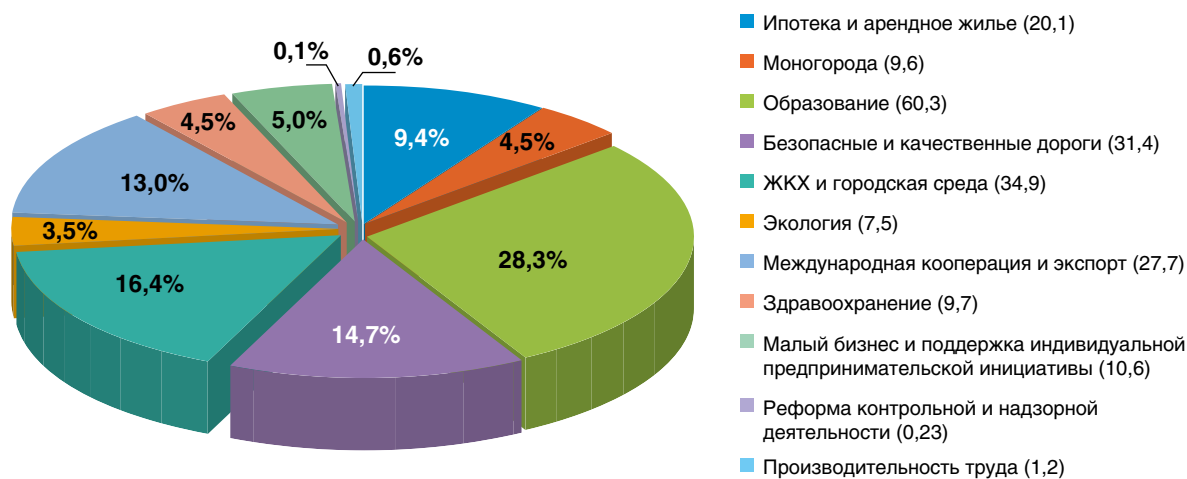


Рисунок 52



Таблица 8

Бюджетные ассигнования федерального бюджета  
на реализацию приоритетных проектов (программ) в 2018 году

млн рублей

1	2	3	4	5	6	7
	<b>ВСЕГО</b>	<b>205 701,2</b>	<b>190 392,2</b>	<b>213 331,1</b>	<b>199 575,0</b>	<b>93,6</b>
	<i>в том числе:</i>					
<b>I</b>	<b>ИПОТЕКА И АРЕНДНОЕ ЖИЛЬЕ</b>	<b>20 000,0</b>	<b>20 189,4</b>	<b>20 123,7</b>	<b>19 567,1</b>	<b>97,2</b>
	<i>в том числе:</i>					
1	Приоритетный проект «Ипотека и арендное жилье»	20 000,0	20 189,4	20 123,7	19 567,1	97,2
<b>II</b>	<b>МОНОГОРОДА</b>	<b>4 595,3</b>	<b>3 636,8</b>	<b>9 634,2</b>	<b>5 828,2</b>	<b>60,5</b>
	<i>в том числе:</i>					
1	Приоритетная программа «Комплексное развитие моногородов»	4 595,3	3 636,8	9 634,2	5 828,2	60,5
<b>III</b>	<b>ОБРАЗОВАНИЕ</b>	<b>51 583,1</b>	<b>59 289,8</b>	<b>60 289,8</b>	<b>57 142,5</b>	<b>94,8</b>
	<i>в том числе:</i>					
1	Приоритетный проект «Создание современной образовательной среды для школьников»	25 000,0	24 500,0	24 500,0	22 751,7	92,9
2	Приоритетный проект «Современная цифровая образовательная среда в Российской Федерации»	300,0	300,0	300,0	195,0	65,0
3	Приоритетный проект «Подготовка высококвалифицированных специалистов и рабочих кадров с учетом современных стандартов и передовых технологий» («Рабочие кадры для передовых технологий»)	8 745,9	18 268,3	18 268,3	17 147,6	93,9
4	Приоритетный проект «Вузы как центры пространства создания инноваций»	15 137,1	14 839,7	14 839,7	14 726,1	99,2
5	Приоритетный проект «Доступное дополнительное образование для детей»	2 400,0	1 381,8	2 381,8	2 322,0	97,5
<b>IV</b>	<b>БЕЗОПАСНЫЕ И КАЧЕСТВЕННЫЕ ДОРОГИ</b>	<b>31 250,0</b>	<b>31 250,0</b>	<b>31 436,0</b>	<b>31 144,7</b>	<b>99,1</b>
	<i>в том числе:</i>					
1	Приоритетный проект «Безопасные и качественные дороги»	31 250,0	31 250,0	31 436,0	31 144,7	99,1
<b>V</b>	<b>ЖКХ И ГОРОДСКАЯ СРЕДА</b>	<b>32 000,0</b>	<b>30 108,3</b>	<b>34 921,2</b>	<b>33 999,5</b>	<b>97,4</b>
	<i>в том числе:</i>					
1	Приоритетный проект «Формирование комфортной городской среды»	20 000,0	25 101,4	29 914,3	28 992,6	96,9
2	Приоритетный проект «Обеспечение качества жилищно-коммунальных услуг»	12 000,0	5 006,9	5 006,9	5 006,9	100,0
<b>VI</b>	<b>ЭКОЛОГИЯ</b>	<b>4 145,2</b>	<b>4 161,2</b>	<b>7 461,2</b>	<b>6 995,3</b>	<b>93,8</b>
	<i>в том числе:</i>					
1	Приоритетный проект «Снижение негативного воздействия на окружающую среду посредством ликвидации объектов накопленного вреда окружающей среде и снижения доли захоронения твердых коммунальных отходов» («Чистая страна»)	2 753,7	2 769,7	6 069,7	5 966,8	98,3
2	Приоритетный проект «Сохранение и предотвращение загрязнения реки Волги»	1 391,5	1 391,5	1 391,5	1 028,4	73,9
<b>VII</b>	<b>МЕЖДУНАРОДНАЯ КООПЕРАЦИЯ И ЭКСПОРТ</b>	<b>43 564,6</b>	<b>24 185,9</b>	<b>27 670,7</b>	<b>24 460,5</b>	<b>88,4</b>
	<i>в том числе:</i>					
1	Приоритетный проект «Системные меры развития международной кооперации и экспорта»	17 886,8	4 777,9	5 975,2	3 189,0	53,4
2	Приоритетный проект «Международная кооперация и экспорт в промышленности»	24 562,9	18 024,8	19 716,8	19 696,9	99,9
3	Приоритетный проект «Экспорт продукции АПК»	622,4	900,6	1 496,1	1 430,7	95,6



Окончание таблицы 8

1	Наименование приоритетного проекта (программы)	Паспорт проекта	Бюджетные ассигнования	Уточненная роспись	Исполнение	% исполнения к уточненной росписи
2	3	4	5	6	7	
4	Приоритетный проект «Развитие экспортного потенциала российской системы образования»	492,5	482,7	482,7	143,9	29,8
<b>VIII</b>	<b>ЗДРАВООХРАНЕНИЕ</b>	<b>7 011,5</b>	<b>6 278,8</b>	<b>9 697,1</b>	<b>9 680,8</b>	<b>99,8</b>
	<i>в том числе:</i>					
1	Приоритетный проект «Обеспечение своевременности оказания экстренной медицинской помощи гражданам, проживающим в труднодоступных районах Российской Федерации»	3 234,0	3 234,0	3 323,6	3 309,6	99,6
2	Приоритетный проект «Совершенствование процессов организации медицинской помощи на основе внедрения информационных технологий»	740,0	-20,2	808,4	806,2	99,7
3	Приоритетный проект «Формирование здорового образа жизни»	441,0	403,5	403,5	403,5	100,0
4	Приоритетный проект «Обеспечение здравоохранения квалифицированными специалистами»	2 506,5	2 506,5	5 006,5	5 006,5	100,0
5	Приоритетный проект «Создание новой модели медицинской организации, оказывающей первичную медико-санитарную помощь»	90,0	155,0	155,0	155,0	100,0
<b>IX</b>	<b>МАЛЫЙ БИЗНЕС И ПОДДЕРЖКА ИНДИВИДУАЛЬНОЙ ПРЕДПРИНИМАТЕЛЬСКОЙ ИНИЦИАТИВЫ</b>	<b>9 835,5</b>	<b>9 835,5</b>	<b>10 640,8</b>	<b>9 991,4</b>	<b>93,9</b>
	<i>в том числе:</i>					
1	Приоритетный проект «Малый бизнес и поддержка индивидуальной предпринимательской инициативы»	9 835,5	9 835,5	10 640,8	9 991,4	93,9
<b>X</b>	<b>РЕФОРМА КОНТРОЛЬНОЙ И НАДЗОРНОЙ ДЕЯТЕЛЬНОСТИ</b>	<b>216,0</b>	<b>231,0</b>	<b>231,0</b>	<b>180,3</b>	<b>78,0</b>
	<i>в том числе:</i>					
1	Приоритетная программа «Реформа контрольной и надзорной деятельности»	216,0	231,0	231,0	180,3	78,0
<b>XI</b>	<b>ПРОИЗВОДИТЕЛЬНОСТЬ ТРУДА</b>	<b>1 500,0</b>	<b>1 225,4</b>	<b>1 225,4</b>	<b>584,7</b>	<b>47,7</b>
	<i>в том числе:</i>					
1	Приоритетный проект «Повышение производительности труда и поддержка занятости»	1 500,0	1 225,4	1 225,4	584,7	47,7
	<i>в том числе:</i>					
2	Приоритетный проект «Создание Федерального центра компетенций в сфере производительности труда»	500,0	500,0	500,0	265,2	53,0

ший стандартам «Ворлдскиллс Россия», составила 11,3 тыс. человек (при плановом значении 10 тыс. человек). В субъектах Российской Федерации аккредитовано по стандартам «Ворлдскиллс Россия» 185 специализированных центров компетенций (плановое значение – 115 шт.). Число центров проведения демонстрационного экзамена в субъектах Российской Федерации, аккредитованных по стандартам «Ворлдскиллс Россия», увеличилось с 335 в 2017 году до 965 в 2018 году.

Исполнение расходов федерального бюджета по приоритетному проекту составило 93,9%, что обусловлено экономией, образовавшейся в результате проведения конкурсных процедур и поздним заключением дополнительного соглашения с Союзом «Молодые профессионалы (Ворлдскиллс Россия)» с учетом сроков предоставления международными экспертами «Ворлдскиллс Интернейшенл» (WSI) инфраструктурных листов, необходимых для закуп-

ки оборудования для проведения мирового чемпионата по профессиональному мастерству в г. Казани в 2019 году.

В рамках приоритетного проекта «**Вузы как центры пространства создания инноваций**» в 2018 году продолжалось осуществление мер государственной поддержки ведущих университетов России в целях повышения их конкурентоспособности среди ведущих мировых и научно-образовательных центров. В соответствии с международными рейтингами ряд российских вузов сохранил высокую репутацию. В 2018 году практически все российские университеты – участники Проекта 5-100, входящие в рейтинг QS World University Rankings, улучшили в нем свои позиции.

Исполнение расходов федерального бюджета по приоритетному проекту составило 99,2%, что связано с экономией, образовавшейся в результате проведения конкурсных процедур.



В результате реализации приоритетного проекта «Доступное дополнительное образование для детей» в 2018 году открыты 29 детских технопарков «Кванториум» в 28 городах 25 субъектов Российской Федерации. В 11 субъектах Российской Федерации созданы современные региональные модельные центры дополнительного образования детей и запущен общедоступный региональный навигатор по дополнительному образованию детей. Кроме того, реализованы инновационные проекты в сфере дополнительного детского образования, в том числе: созданы Центры развития современных компетенций детей на базе вузов и детские центры IT-творчества «IT-cube». Обеспечено организационное и информационное сопровождение проведения финального тура Международного конкурса детских инженерных команд.

Исполнение расходов федерального бюджета по приоритетному проекту составило 97,5%, что обусловлено перечислением межбюджетных трансфертов в пределах сумм, необходимых для оплаты денежных обязательств по расходам получателей средств бюджета субъекта Российской Федерации.

По направлению «Здравоохранение» в рамках приоритетного проекта «Обеспечение своевременности оказания экстренной медицинской помощи гражданам, проживающим в труднодоступных районах Российской Федерации» поддержку из федерального бюджета получили 34 субъекта Российской Федерации, имеющие на своей территории труднодоступные районы. По итогам 2018 года субъектами Российской Федерации за счет средств федерального бюджета выполнено более 6500 вылетов, что позволило эвакуировать более 9000 пациентов. Значение целевого показателя приоритетного проекта «доля лиц, госпитализированных по экстренным показаниям в течение первых суток» составило 85,9%, что выше запланированного показателя на 3,4 п.п.

Исполнение расходов федерального бюджета по приоритетному проекту составило 99,6%. Причиной неполного исполнения является перечисление межбюджетных трансфертов в пределах сумм, необходимых для оплаты денежных обязательств по расходам получателей средств бюджета субъекта Российской Федерации.

В рамках приоритетного проекта «Совершенствование процессов организации медицинской помощи на основе внедрения информационных технологий» в 2018 году все медицинские организации первичной медико-санитарной помощи подключены к защищенной сети передачи данных, внедрили медицинские информационные системы, позволяющие оказывать гражданам электронные услуги (сервисы), в том числе посредством Личного кабинета пациента «Мое здоровье» на ЕПГУ, интегрированные с региональными информационными системами

и компонентами Единой государственной системы в сфере здравоохранения.

Исполнение расходов федерального бюджета по приоритетному проекту составило 99,7%. Указанный уровень исполнения обусловлен экономией, образовавшейся в результате конкурсных процедур, и позднего заключения контрактов в связи с длительными конкурсными процедурами.

Приоритетный проект «Формирование здорового образа жизни» объединил комплекс законодательных инициатив и коммуникационных проектов, направленных на формирование ответственного отношения граждан к своему здоровью. В рамках реализованной Минздравом России информационно-коммуникационной кампании разработано 235 рекламно-информационных материалов. Охват аудитории по Российской Федерации составил около 75,8% населения Российской Федерации старше 12 лет.

Исполнение расходов федерального бюджета по приоритетному проекту составило 100,0%.

В рамках реализации приоритетного проекта «Обеспечение здравоохранения квалифицированными специалистами» в 2018 году продолжалось внедрение новой процедуры оценки квалификации и допуска к профессиональной деятельности медицинских работников – аккредитации специалистов. В рамках указанной процедуры в период реализации приоритетного проекта аккредитовано и допущено к профессиональной деятельности не менее 65 тыс. специалистов отрасли здравоохранения. В целях формирования инфраструктуры для внедрения аккредитации специалистов создано 79 аккредитационно-симуляционных центров на базе подведомственных Минздраву России образовательных и научных организаций. Также в целях обеспечения доступа практикующих врачей к непрерывному повышению квалификации проведено дооснащение 75 симуляционных центров образовательных и научных организаций Минздрава России для организации отработки специалистами практических навыков в рамках освоения программ дополнительного профессионального образования.

Исполнение расходов федерального бюджета по приоритетному проекту составило 100,0%.

В рамках реализации приоритетного проекта «Создание новой модели медицинской организации, оказывающей первичную медико-санитарную помощь» на базе ФГБУ «Национальный медицинский исследовательский центр профилактической медицины» Минздрава России создан Центр организации первичной медико-санитарной помощи. В 2018 году в 33 субъектах Российской Федерации в реализации приоритетного проекта приняли участие 1 070 поликлиник. По результатам проекта время ожидания пациентом приема у кабинета врача сократилось в среднем в 3,3 раза, время ожидания в очереди в ре-





гистратуру сократилось в среднем в 3,8 раза, время ожидания ответа оператора колл-центра сократилось в среднем в 5 раз.

Исполнение расходов федерального бюджета по приоритетному проекту составило 100,0%.

*По направлению «Безопасные и качественные дороги»* выполнены в полном объеме предусмотренные соответствующим приоритетным проектом дорожные работы в отношении автомобильных дорог и объектов улично-дорожной сети, а также мероприятия по ликвидации концентрации дорожно-транспортных происшествий. Доля находящейся в нормативном состоянии дорожной сети городских агломераций составила 62,3%. Работа системы общественного участия граждан в приоритетном проекте и контроля за расходованием средств дорожных фондов осуществлялась с использованием информационных технологий, в том числе социальных медиаресурсов.

Исполнение к уточненной бюджетной росписи в 2018 году в части предусмотренных приоритетным проектом **«Безопасные и качественные дороги»** дорожных работ составило 99,1%.

*По направлению «ЖКХ и городская среда»* в реализации приоритетного проекта **«Формирование комфортной городской среды»** в 2018 году приняло участие 3 011 муниципальных образований (в 1,8 раз больше, чем в 2017 году) с численностью 119,3 млн человек. В рамках проекта благоустроено 23 056 объектов (104,5% от планового количества), в том числе благоустроено 18 978 дворов (104,6% от планового значения), 3 876 общественных территорий (103,8% от планового значения), 202 парка (102% от планового значения).

В 2018 году по сравнению с 2017 годом увеличилась доля благоустроенных общественных территорий в общем количестве благоустраиваемых объектов (на 6%) и снизилась доля благоустройства дворовых территорий (на 6%).

В рамках проекта разработан и апробирован новый механизм вовлечения граждан в решение вопросов городского развития (проведение рейтингового голосования в целях определения общественных пространств, подлежащих благоустройству в первоочередном порядке). Апробирован механизм оценки качества городской среды в различных населенных пунктах Российской Федерации. Проведена первая оценка качества городской среды 300 населенных пунктов России, по итогам которой сформирован индекс качества городской среды. Проведен Всероссийский конкурс лучших проектов создания комфортной городской среды в малых городах и исторических поселениях, призовой фонд которого составил 4,9 млрд рублей.

Исполнение расходов федерального бюджета по приоритетному проекту в целом составило 96,9%, в том числе по расходам федерального бюджета в части субсидии на поддержку государственных

программ субъектов Российской Федерации и муниципальных программ формирования современной городской среды – 96,3%. Сложившийся уровень исполнения расходов федерального бюджета по данной субсидии обусловлен экономией, образовавшейся по результатам конкурсных процедур при заключении муниципальных контрактов, а также при фактическом выполнении работ.

В рамках приоритетного проекта **«Обеспечение качества жилищно-коммунальных услуг»** в 2018 году осуществлен имущественный взнос Российской Федерации в объеме 5,0 млрд рублей в государственную корпорацию – Фонд содействия реформированию жилищно-коммунального хозяйства (далее – Фонд ЖКХ) для увеличения лимитов предоставления финансовой поддержки субъектам Российской Федерации на реализацию региональных программ модернизации систем коммунальной инфраструктуры.

В 2018 году Фондом ЖКХ продолжалась реализация проектов модернизации объектов коммунальной инфраструктуры. К концу 2018 года с участием средств Фонда ЖКХ подготовлены и реализуются 45 проектов модернизации на территории 22 субъектов Российской Федерации. Их общая стоимость составляет 10 423,2 млн рублей, из которых средства Фонда ЖКХ – 5 238,7 млн рублей.

Исполнение расходов федерального бюджета по приоритетному проекту составило 100,0%.

*По направлению «Экология»* в рамках приоритетного проекта **«Чистая страна»** в 2018 году на территории 12 субъектов Российской Федерации реализовывались 28 проектов в области обращения с отходами и ликвидации накопленного вреда окружающей среде, из которых 21 природоохранный проект завершен (в 9 субъектах Российской Федерации). В результате улучшено качество жизни для более 2 млн человек, восстановлены, в том числе рекультивированы, 231,3 га земель, подверженных негативному воздействию накопленного экологического вреда.

Исполнение расходов федерального бюджета по приоритетному проекту составило 98,3%. Указанный уровень исполнения обусловлен экономией бюджетных ассигнований, сложившейся в результате проведения конкурсных процедур.

В рамках приоритетного проекта **«Сохранение и предотвращение загрязнения реки Волги»** в 2018 году обеспечена расчистка и восстановление 73,7 км водных объектов бассейна реки Волги: проведены дноуглубительные работы на Гандуринском, Никитинском и Горном рыбоходных каналах, расчистка ерика Аверкин в Среднеахтубинском муниципальном районе Волгоградской области (1-й пусковой комплекс). Проведена реконструкция ГТС № 117 (трубчатый переезд Д-1000 и Д-500) под асфальтовой дорогой в п. Великий Октябрь, пересекающей рукав



из ерика Песчанка, на территории Куйбышевского сельского поселения Среднеахтубинского муниципального района Волгоградской области. Сформированы перечни объектов негативного воздействия на окружающую среду.

Исполнение расходов федерального бюджета по приоритетному проекту составило 73,9%. Указанный уровень исполнения обусловлен поздним утверждением изменений ФЦП «Развитие водохозяйственного комплекса Российской Федерации в 2012–2020 годах» (постановление Правительства Российской Федерации от 22 декабря 2018 года № 1642).

По направлению «Международная кооперация и экспорт» в рамках приоритетных проектов «**Системные меры развития международной кооперации и экспорта**» и «**Международная кооперация и экспорт в промышленности**» в 2018 году продолжена поддержка экспорта российской промышленной несырьевой продукции, что позволило обеспечить рост экспорта продукции автомобилестроения, сельскохозяйственного машиностроения, железнодорожного машиностроения и авиастроения.

Сложившийся уровень исполнения расходов федерального бюджета на реализацию мероприятий приоритетного проекта «**Системные меры развития международной кооперации и экспорта**» (53,4%) обусловлен следующими основными причинами:

- предоставление субсидий юридическим лицам (кроме некоммерческих организаций), индивидуальным предпринимателям, физическим лицам – производителям товаров, работ, услуг «под фактическую потребность»;
- оплата работ «по факту» на основании актов выполненных работ.

Исполнение расходов федерального бюджета по приоритетному проекту «**Международная кооперация и экспорт в промышленности**» составило 99,9%.

В рамках приоритетного проекта «**Экспорт продукции АПК**» по итогам 2018 года государственная поддержка оказана 80 организациям по поставкам продукции АПК в Китай, Монголию, Азербайджан, Таджикистан, Туркменистан, Узбекистан, Кыргызстан, Латвию, Литву, Турцию, Тунис, Японию, Израиль, Египет, Ливан, Молдову и другие страны. Общий объем экспортных поставок в 2018 году составил 977,1 тыс. тонн стоимостью более 30,1 млрд рублей.

В общем объеме экспортных поставок продукции в 2018 году наибольший удельный вес (52,2%) приходился на номенклатуру масложировой продукции. Активными пользователями субсидии являлись экспортеры сахара (30,0%). Доля экспортеров мукомольно-крупяной продукции составила 15,7%, кондитерской и прочей продукции (соки, джемы, соленые побеги папоротника, овощи бобовые, сушеные, лущеные) – 2,1%.

Исполнение расходов федерального бюджета по указанному приоритетному проекту составило 95,6%. Указанный уровень исполнения расходов федерального бюджета обусловлен выявлением по государственным контрактам несоответствия выполненной научно-исследовательской работы условиям технического задания. В связи с чем осуществлен перенос приема работы на более поздний срок, а остатки средств федерального бюджета направлены в 2019 году на обеспечение указанных контрактов.

По итогам реализации приоритетного проекта «**Развитие экспортного потенциала российской системы образования**» созданы Консорциум российских образовательных организаций высшего образования – экспортеров российского образования, Центр компетенций по подготовке, переподготовке и повышению квалификации сотрудников международных служб российских образовательных организаций (далее – Центр), а также открыты первые 20 представительств Центра в субъектах Российской Федерации. Кроме того, по итогам 2018 года осуществлен вывод на международное пространство российских образовательных курсов (программ) в дистанционном формате на иностранных языках. Общее количество иностранных граждан, обучающихся по очной форме в российских образовательных организациях среднего профессионального и высшего образования, составило 283 593 человека (при плановом значении 240 000 человек).

Исполнение расходов федерального бюджета по приоритетному проекту составило 29,8%, что обусловлено поздним принятием нормативного правового акта, регулирующего порядок предоставления из федерального бюджета субсидии АО «Российский экспортный центр» (постановление Правительства Российской Федерации от 22 октября 2018 года № 1253).

По направлению «**Малый бизнес и поддержка индивидуальной предпринимательской инициативы**» по итогам реализации соответствующего приоритетного проекта в 2018 году сервисами портала Бизнес-навигатора МСП для развития своего бизнеса воспользовались более 976 тыс. субъектов ИМП. В 70 субъектах Российской Федерации были утверждены и реализовывались государственные программы (подпрограммы) развития сельскохозяйственной кооперации. Центры оказания услуг, предоставляющие субъектам ИМП услуги, сервисы и меры поддержки, необходимые для начала и ведения предпринимательской деятельности, были созданы в 80 субъектах Российской Федерации.

Исполнение расходов федерального бюджета по приоритетному проекту составило 93,9%. Сложившейся уровень исполнения обусловлен тем, что часть субсидии, предоставляемой в соответствии с Правилами предоставления субсидий из федерального бюджета российским кредитным органи-



ям на возмещение недополученных ими доходов по кредитам, выданным субъектам малого и среднего предпринимательства по льготной ставке (постановление Правительства Российской Федерации от 30 декабря 2017 года № 1706), была приостановлена к выплате из-за реорганизации уполномоченного банка АКБ «Росевробанк» (АО) и присоединении его к другой кредитной организации, не являющейся уполномоченным банком.

По направлению «*Производительность труда*» в рамках приоритетной программы «**Повышение производительности труда и поддержка занятости**» в качестве пилотных регионов, реализующих мероприятия в области поддержки занятости, выступили 6 субъектов Российской Федерации: Республики Башкортостан и Татарстан, Пермский край, Самарская, Тульская и Тюменская области. При запланированной численности участников мероприятий 8,6 тыс. человек в 2018 году в мероприятиях в области поддержки занятости приняли участие 14 222 человека с 68 предприятий шести пилотных субъектов Российской Федерации.

В рамках приоритетного проекта «**Создание Федерального центра компетенций в сфере производительности труда**», входящего в состав указанной приоритетной программы, создан Федеральный центр компетенций в сфере производительности труда, на базе которого сформировано 7 региональных центров компетенций. В первый год участия в программе более 70% предприятий, завершивших пилотные проекты по созданию образцов производственных потоков, увеличили производительность труда более чем на 10%.

Исполнение расходов федерального бюджета по приоритетной программе в целом составило 47,7%.

При этом по бюджетным ассигнованиям в части поддержки занятости уровень исполнения приоритетной программы составил 60,8%, что обусловлено экономией средств за счет снижения периода и стоимости программ обучения. На низкий темп и уровень исполнения расходов федерального бюджета по реализации мероприятий в области поддержки занятости также повлияли: несоответствие некоторых работодателей требованиям участия в мероприятиях — наличие у работодателей задолженности в государственные внебюджетные фонды; замена работодателей, по разным причинам отказавшихся от участия в мероприятиях; специфика реализации мероприятий — мероприятия в области поддержки занятости проходили одновременно с аудитом предприятий по линии Минэкономразвития России.

Исполнение расходов федерального бюджета по приоритетному проекту «**Создание Федерального центра компетенций в сфере производительности труда**» составило 53,0%, что обусловлено осуществлением расчетов по фактически сложившейся потребности.

По направлению «*Реформа контрольной и надзорной деятельности*» по итогам реализации соответствующей приоритетной программы приняты правительственные акты о применении риск-ориентированного подхода по 5 видам государственного контроля (надзора). Контрольно-надзорными органами проведено более 1300 публичных мероприятий для подконтрольных субъектов с анализом правоприменительной практики с участием более 300 тыс. предпринимателей. В результате применения риск-ориентированного подхода при планировании проверок на 2018 год доля плановых проверок снизилась на 8%. Кроме того, произошло снижение количества смертельных случаев по контролируемым видам рисков МЧС России, Роструда, Ростехнадзора, МВД России, Ространснадзора.

Исполнение расходов федерального бюджета по приоритетной программе составило 78,0%. Причиной сложившегося уровня исполнения является сокращение запланированных в рамках приоритетной программы мероприятий во второй половине 2018 года (по направлению приоритетной программы «Субсидии автономной некоммерческой организации «Аналитический центр при Правительстве Российской Федерации»).

#### 5.4. Межбюджетные трансферты бюджетам субъектов Российской Федерации

В 2018 году бюджетам субъектов Российской Федерации предоставлены межбюджетные трансферты из федерального бюджета в сумме 2 044 793,3 млн рублей, или 97,2% от уточненной росписи (*таблица 9*).

Структура межбюджетных трансфертов из федерального бюджета бюджетам субъектов Российской Федерации в 2014–2018 годах представлена в *таблице 10*.

Ключевым видом межбюджетных трансфертов из федерального бюджета бюджетам субъектам Российской Федерации являются *дотации на выравнивание бюджетной обеспеченности субъектов Российской Федерации*.

Дотации на выравнивание бюджетной обеспеченности субъектов Российской Федерации предоставляются субъектам Российской Федерации, уровень расчетной бюджетной обеспеченности которых не превышает уровня, установленного в качестве критерия выравнивания. Целью распределения дотаций на выравнивание бюджетной обеспеченности между субъектами Российской Федерации является реализация гарантированных Конституцией Российской Федерации равных условий получения гражданами социальной и медицинской помощи, образования, качественного предоставления государственных и муниципальных услуг.

Таблица 9  
млн рублей

Наименование	Федеральный закон «О федеральном бюджете на 2018 год и на плановый период 2019 и 2020 годов» на 2018 год	Уточненная роспись	Кассовое исполнение	% исполнения к:	
				Федеральному закону	уточненной росписи
1	2	3	4	5=4/2*100	6=4/3*100
<b>ВСЕГО</b>	<b>1 840 641,2</b>	<b>2 103 044,4</b>	<b>2 044 793,3</b>	<b>111,1</b>	<b>97,2</b>
<i>в том числе:</i>					
<b>Дотации</b>	<b>946 714,4</b>	<b>1 035 812,7</b>	<b>1 035 462,9</b>	<b>109,4</b>	<b>100,0</b>
Дотации на выравнивание бюджетной обеспеченности субъектов Российской Федерации	644 843,3	644 843,3	644 493,5	99,9	99,9
Дотации бюджетам субъектов Российской Федерации на поддержку мер по обеспечению сбалансированности бюджетов	291 420,8	380 424,0	380 424,0	130,5	100,0
Дотации, связанные с особым режимом безопасного функционирования закрытых административно-территориальных образований	9 151,0	9 151,0	9 151,0	100,0	100,0
Дотации на содержание объектов инфраструктуры города Байконура, связанных с арендой космодрома Байконур	1 299,4	1 299,4	1 299,4	100,0	100,0
Дотации бюджету города Байконура из резервного фонда Правительства Российской Федерации в целях компенсации части расходов организациям жилищно-коммунального хозяйства, связанных с ростом цен на мазут	0,0	95,1	95,1	–	100,0
<b>Субсидии</b>	<b>388 927,3</b>	<b>408 177,0</b>	<b>381 848,4</b>	<b>98,2</b>	<b>93,5</b>
Субсидии, за исключением субсидий на софинансирование капитальных вложений в объекты государственной (муниципальной) собственности	159 550,2	119 621,9	115 881,3	72,6	96,9
Субсидии на софинансирование капитальных вложений в объекты государственной (муниципальной) собственности	134 007,5	136 332,9	118 218,5	88,2	86,7
Консолидированные субсидии	95 369,6	152 222,2	147 748,6	154,9	97,1
<b>Субвенции</b>	<b>287 567,4</b>	<b>345 178,9</b>	<b>331 679,6</b>	<b>115,3</b>	<b>96,1</b>
<b>Иные межбюджетные трансферты</b>	<b>217 432,2</b>	<b>313 875,9</b>	<b>295 802,4</b>	<b>136,0</b>	<b>94,2</b>

Таблица 10

## Структура межбюджетных трансфертов из федерального бюджета бюджетам субъектов Российской Федерации в 2014–2018 годах

млн рублей

Наименование	2014 год	2015 год	2016 год	2017 год	2018 год
1	2	3	4	5	6
<b>Межбюджетные трансферты</b>	<b>1 606 969,8</b>	<b>1 603 706,4</b>	<b>1 567 766,5</b>	<b>1 690 065,5</b>	<b>2 044 793,3</b>
Дотации	774 698,7	650 968,0	656 164,3	758 975,9	1 035 462,9
доля в межбюджетных трансфертах	48,2	40,6	41,9	44,9	50,6
в % к предыдущему году	127,2	84,0	100,8	115,7	136,4
из них:					
– дотации на выравнивание	439 771,9	487 711,2	513 674,7	614 465,4	644 493,5
доля в межбюджетных трансфертах	27,4	30,4	32,8	36,4	31,5
в % к предыдущему году	105,0	110,9	105,3	119,6	104,9
– дотации на сбалансированность	322 301,0	152 368,6	131 710,8	133 837,0	380 424,0
доля в межбюджетных трансфертах	20,1	9,5	8,4	7,9	18,6
в % к предыдущему году	181,2	47,3	86,4	101,6	284,2
Субсидии	409 874,9	400 172,1	356 535,1	419 806,2	381 848,4
доля в межбюджетных трансфертах	25,5	25,0	22,7	24,8	18,7
в % к предыдущему году	79,5	97,6	89,1	117,7	91,0



Окончание таблицы 10

Наименование	2014 год	2015 год	2016 год	2017 год	2018 год
1	2	3	4	5	6
Субвенции	308 159,9	336 613,1	334 305,6	326 145,6	331 679,6
доля в межбюджетных трансфертах	19,2	21,0	21,3	19,3	16,2
в % к предыдущему году	112,6	109,2	99,3	97,6	101,7
Иные межбюджетные трансферты	114 236,3	215 953,2	220 761,5	185 137,8	295 802,4
доля в межбюджетных трансфертах	7,1	13,5	14,1	11,0	14,5
в % к предыдущему году	127,7	189,0	102,2	83,9	159,8

Методика распределения дотаций на выравнивание бюджетной обеспеченности субъектов Российской Федерации утверждена постановлением Правительства Российской Федерации от 22 ноября 2004 года № 670 «О распределении дотаций на выравнивание бюджетной обеспеченности субъектов Российской Федерации» (с учетом изменений).

По итогам исполнения 2018 года среднее значение фактической бюджетной обеспеченности на душу населения по 10 наименее обеспеченным регионам составило 39,8 тыс. рублей, что превышает расчетное значение, учтенное при распределении дотаций на выравнивание бюджетной обеспеченности субъектов Российской Федерации, на 0,8%.

Предоставление в 2018 году из федерального бюджета дотаций на выравнивание бюджетной обеспеченности субъектов Российской Федерации способствовало сокращению различий в уровне расчетной бюджетной обеспеченности между 10 наиболее обеспеченными и 10 наименее обеспеченными регионами с 5,6 до 2,6 раза (рисунок 53), а в уровне факти-

ческой бюджетной обеспеченности с 6,6 до 2,8 раза (рисунок 54).

Дотации на выравнивание бюджетной обеспеченности субъектов Российской Федерации на 2018 год распределены между 73 субъектами Российской Федерации с учетом результатов инвентаризации расходных полномочий органов государственной власти субъектов Российской Федерации и органов местного самоуправления.

Кроме того, в 2018 году из федерального бюджета оказана дополнительная финансовая поддержка регионам в виде предоставления дотаций на поддержку мер по обеспечению сбалансированности бюджетов субъектов Российской Федерации в общем объеме 380 424,0 млн рублей, из них по основным направлениям:

- частичная компенсация дополнительных расходов на повышение оплаты труда работников бюджетной сферы – 100 400,0 млн рублей;
- поддержка мер по обеспечению сбалансированности бюджетов субъектов Российской Федерации – 229 441,8 млн рублей;

**Разница в уровне расчетной бюджетной обеспеченности субъектов Российской Федерации в 2018 году между 10 наиболее и 10 наименее обеспеченными регионами**

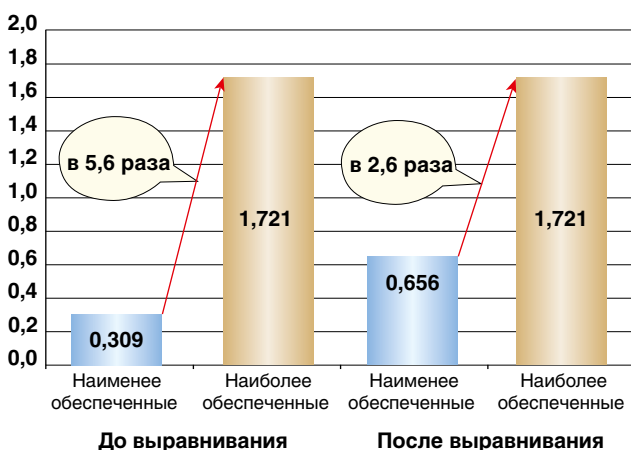


Рисунок 53

**Разница в уровне фактической бюджетной обеспеченности субъектов Российской Федерации в 2018 году между 10 наиболее и 10 наименее обеспеченными регионами**

(до и после предоставления дотаций на выравнивание бюджетной обеспеченности субъектов Российской Федерации и дотаций на поддержку мер по обеспечению сбалансированности бюджетов субъектов Российской Федерации)



Рисунок 54



- гранты в целях стимулирования роста налогового потенциала по налогу на прибыль организаций – 30 622,2 млн рублей;
- гранты за достижение наивысших темпов роста налогового потенциала – 19 960,0 млн рублей.

В 2018 году в составе общего объема дотаций бюджетам субъектов Российской Федерации и муниципальных образований перечислены:

- дотации бюджетам закрытых административно-территориальных образований в сумме 9 151,0 млн рублей, предоставление которых позволило компенсировать расходы, связанные с режимом безопасного функционирования бюджетов закрытых административно-территориальных образований;
- дотации на содержание объектов инфраструктуры г. Байконура, связанных с арендой космодрома Байконур, в сумме 1 394,5 млн рублей, предоставление которых в 2018 году позволило обеспечить расходные обязательства бюджета г. Байконура в полном объеме, из них 95,1 млн рублей за счет резервного фонда Правительства.

**Субсидии бюджетам субъектов Российской Федерации** из федерального бюджета в 2018 году предоставлены в объеме 381 848,4 млн рублей (94 субсидии) в рамках 23 государственных программ (379 219,9 млн рублей, или 99,3% общего объема субсидий), а также в рамках непрограммных направлений деятельности (2 628,5 млн рублей, или 0,7%). При этом из резервного фонда Правительства Российской Федерации в рамках оказания финансовой помощи бюджетам субъектов Российской Федерации выделено 18 577,4 млн рублей (22 субсидии). Наибольший объем субсидий бюджетам субъектов Российской Федерации в 2018 году предоставлен в рамках следующих государственных программ:

- «Государственная программа развития сельского хозяйства и регулирования рынков сельскохозяйственной продукции, сырья и продовольствия на 2013–2020 годы» – 106 817,1 млн рублей, или 28,0% общего объема субсидий;
- «Социально-экономическое развитие Республики Крым и г. Севастополя до 2020 года» – 66 272,5 млн рублей, или 17,4%;
- «Обеспечение доступным и комфортным жильем и коммунальными услугами граждан Российской Федерации» – 60 132,1 млн рублей, или 15,7%.

В 2018 году бюджетам субъектов Российской Федерации из федерального бюджета предоставлены 32 **субвенции** общим объемом 331 679,6 млн рублей, из них:

- оплата жилищно-коммунальных услуг отдельными категориями граждан – 100 240,5 млн рублей, или 30,2% общего объема субвенций;
- выплата государственных пособий лицам, не подлежащим обязательному социальному стра-

хованию на случай временной нетрудоспособности и в связи с материнством, и лицам, уволенным в связи с ликвидацией организаций (прекращением деятельности, полномочий физическими лицами), в соответствии с Федеральным законом от 19 мая 1995 года № 81-ФЗ «О государственных пособиях гражданам, имеющим детей» – 72 326,4 млн рублей, или 21,8%;

- оказание отдельным категориям граждан социальной услуги по обеспечению лекарственными препаратами для медицинского применения по рецептам на лекарственные препараты, медицинскими изделиями по рецептам на медицинские изделия, а также специализированными продуктами лечебного питания для детей-инвалидов – 33 773,9 млн рублей, или 10,2%.

Объем **иных межбюджетных трансфертов** бюджетам субъектов Российской Федерации в 2018 году составил 295 802,4 млн рублей, из них:

- на финансовое обеспечение дорожной деятельности – 65 893,3 млн рублей, или 22,3% общего объема иных межбюджетных трансфертов;
- на обеспечение поддержки юридических лиц, осуществляющих деятельность на территории Калининградской области, и резидентов Особой экономической зоны в Калининградской области – 55 979,8 млн рублей, или 18,9%;
- на возмещение части затрат на уплату процентов по инвестиционным кредитам (займам) в агропромышленном комплексе – 25 525,9 млн рублей, или 8,6%.

#### 5.5. Межбюджетные трансферты бюджетам государственных внебюджетных фондов Российской Федерации

В расходах федерального бюджета объем межбюджетных трансфертов бюджетам государственных внебюджетных фондов Российской Федерации занимает значительную долю (*рисунок 55*).

В 2018 году общий объем межбюджетных трансфертов, перечисленных государственным внебюджетным фондам Российской Федерации, составил 19,8% общего объема расходов федерального бюджета, что на 3,0% меньше, чем в 2017 году.

В 2018 году по сравнению с 2017 годом уменьшился объем межбюджетных трансфертов, направленных в бюджет Пенсионного фонда Российской Федерации, в частности, в связи со снижением объема межбюджетного трансферта на обеспечение сбалансированности бюджета Пенсионного фонда Российской Федерации.

При этом еще сохраняется устойчивая зависимость формирования доходной части бюджетов государственных внебюджетных фондов Российской Федерации от поступлений бюджетных ассигнований из федерального бюджета. Это особенно харак-



терно для бюджета Пенсионного фонда Российской Федерации, в этой связи вопрос обеспечения устойчивости и сбалансированности системы обязательного пенсионного страхования в последние годы стоит достаточно остро.

#### **Межбюджетные трансферты бюджету Пенсионного фонда Российской Федерации**

В 2018 году межбюджетные трансферты бюджету Пенсионного фонда Российской Федерации (далее – Пенсионный фонд) предоставлены в рамках государственной программы «Социальная поддержка граждан» (28,6% общей суммы межбюджетных трансфертов бюджету Пенсионного фонда) и непрограммного направления деятельности «Развитие пенсионной системы» (71,4% общей суммы межбюджетных трансфертов бюджету Пенсионного фонда).

Межбюджетные трансферты бюджету Пенсионного фонда включают средства на пенсионное и социальное обеспечение населения. В 2018 году бюджету Пенсионного фонда направлено 3 225 612,0 млн рублей для осуществления следующих расходов (*рисунк 56*).

В 2018 году продолжена реализация мероприятий, направленных на повышение материального обеспечения пенсионеров.

Так, осуществлялись мероприятия по валоризации (повышению) денежной оценки пенсионных прав пенсионеров, вышедших на трудовую пенсию в годы существования СССР, а также других категорий пенсионеров с помощью более справедливой оценки их прав, приобретенных до вступления в силу нового пенсионного законодательства (до 1 января 2002 года).

В течение 2018 года проиндексированы страховые пенсии и пенсии по государственному пенсионному обеспечению в порядке, установленном законодательством Российской Федерации. Так, с 1 января 2018 года страховые пенсии выросли на 3,7%.

В результате средний размер страховой пенсии по старости на конец 2018 года составил 14 184 рубля (103,1% к концу предыдущего года).

Также с 1 апреля 2018 года увеличены социальные пенсии на 2,9%. Средний размер социальной пенсии на конец 2018 года составил 9 084 рубля в месяц, что на 3,3% больше, чем на конец 2017 года. Одно-

Таблица 11

Годы	ВСЕГО		в том числе:					
			Пенсионному фонду Российской Федерации		Фонду социального страхования Российской Федерации		Федеральному фонду обязательного медицинского страхования	
	в млн рублей	в % к предыдущему году	в млн рублей	в % к предыдущему году	в млн рублей	в % к предыдущему году	в млн рублей	в % к предыдущему году
1	2=4+6+8	3	4	5	6	7	8	9
2014	2 474 052,3	83,0	2 410 178,4	84,8	35 323,8	31,7	28 550,0	110,9
2015	3 140 026,6	126,9	3 085 726,5	128,0	30 440,1	86,1	23 860,0	83,6
2016	3 399 408,3	108,3	3 348 935,7	108,5	25 031,6	82,2	25 441,0	106,3
2017	3 751 990,1	110,4	3 674 522,0	109,7	50 082,6	в 2,0 раза	27 385,4	107,7
2018	3 309 730,2	88,2	3 225 612,0	87,8	51 924,6	103,7	32 193,7	117,6



Рисунок 55



временно повышены социальные выплаты, размеры которых зависят от роста социальных пенсий.

В 2018 году на обязательное пенсионное страхование направлено 632 387,5 млн рублей.

В связи с установлением пониженных тарифов страховых взносов для плательщиков из федерального бюджета ежегодно направляются средства на компенсацию выпадающих доходов бюджету Пенсионного фонда. В 2018 году указанный объем составил 499 900,0 млн рублей.

В соответствии с Соглашением между Российской Федерацией и Республикой Абхазия о пенсионном обеспечении граждан Российской Федерации, постоянно проживающих в Республике Абхазия, в 2018 году на выплату дополнительного материального обеспечения, доплат к пенсиям, по-

собий и компенсаций направлены средства в объеме 813,6 млн рублей.

В соответствии с Соглашением между Российской Федерацией и Республикой Южная Осетия о пенсионном обеспечении граждан Российской Федерации на выплату доплат к пенсии гражданам Российской Федерации, постоянно проживающим в Республике Южная Осетия, в 2018 году направлены бюджетные ассигнования в объеме 11,7 млн рублей.

В соответствии с Указом Президента Российской Федерации от 26 февраля 2013 года № 175 «О ежемесячных выплатах лицам, осуществляющим уход за детьми-инвалидами и инвалидами с детства I группы» в 2018 году продолжено осуществление ежемесячных выплат неработающим трудоспособным лицам, которые осуществляют

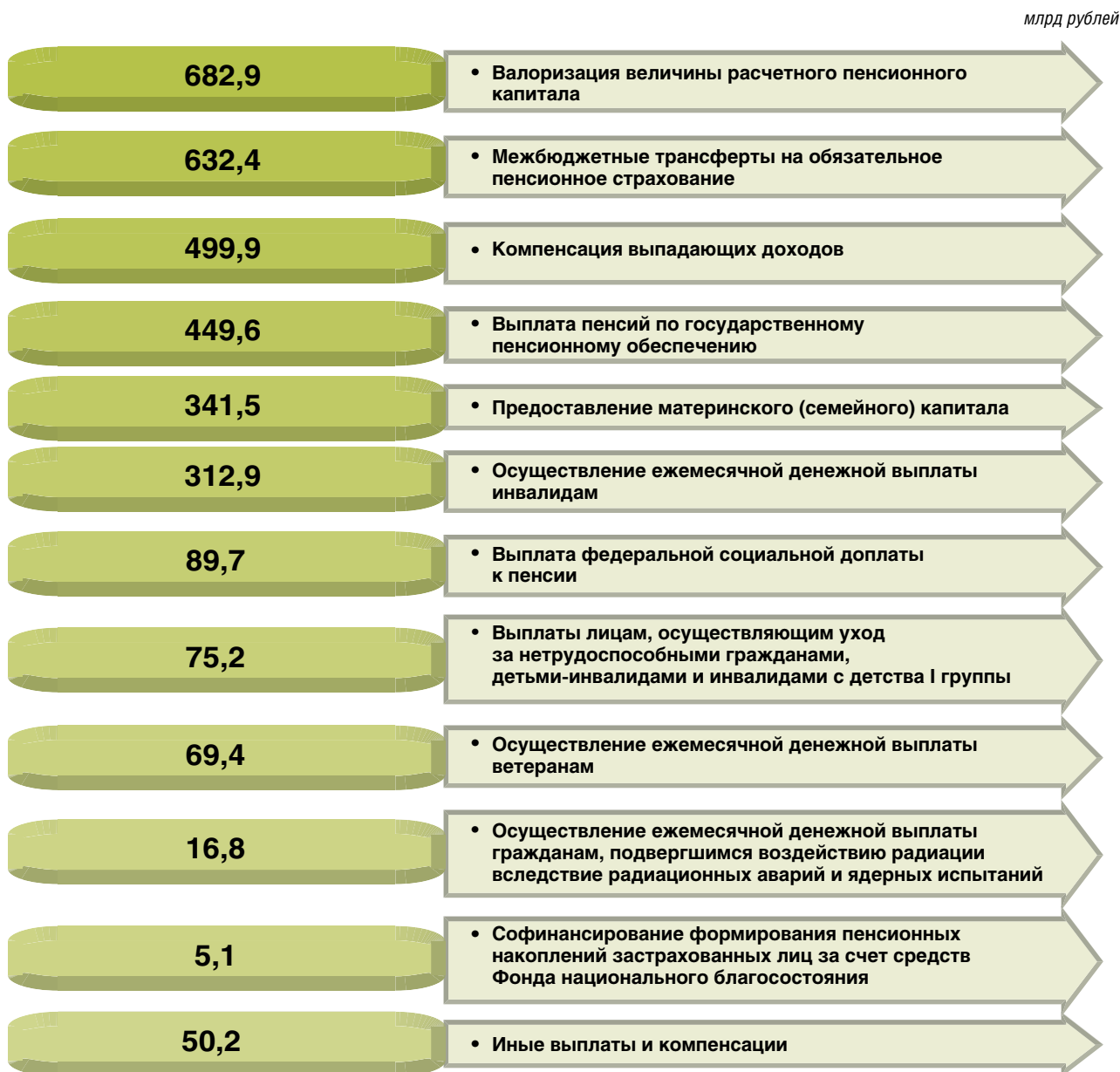


Рисунок 56





уход за детьми-инвалидами и инвалидами с детства I группы.

Начиная с 2010 года общий уровень материального обеспечения каждого пенсионера не может быть ниже величины прожиточного минимума пенсионера в конкретном субъекте Российской Федерации. В этих целях введена федеральная и региональная социальные доплаты к пенсии. В 2018 году федеральная социальная доплата к пенсии установлена 3,8 млн пенсионерам.

Кроме того, Указом Президента Российской Федерации от 30 марта 2005 года № 363 «О мерах по улучшению материального положения некоторых категорий граждан Российской Федерации в связи с 60-летием Победы в Великой Отечественной войне 1941–1945 годов» с 1 мая 2005 года отдельным категориям граждан установлено дополнительное ежемесячное материальное обеспечение. Так, на конец 2018 года количество получателей указанной выплаты составило более 359,1 тыс. человек.

В целях оценки пенсионных прав наряду с периодами работы и (или) иной деятельности, включаемыми в страховой стаж, за которые начислялись и уплачивались страховые взносы в Пенсионный фонд, также учитываются иные периоды, такие как прохождение военной службы, получение пособия по обязательному социальному страхованию в период временной нетрудоспособности, уход одного из родителей за каждым ребенком до достижения им возраста полутора лет, но не более шести лет в общей сложности и другие.

В этой связи в 2018 году в бюджет Пенсионного фонда направлены межбюджетные трансферты на возмещение расходов по выплате страховой пенсии по старости, страховой пенсии по инвалидности и страховой пенсии по случаю потери кормильца в связи с зачетом в страховой стаж нестраховых периодов в сумме 25 200,8 млн рублей.

Кроме того, за выдающиеся достижения и особые заслуги перед Российской Федерацией законодательством Российской Федерации отдельным категориям граждан предоставлено право на получение дополнительного ежемесячного материального обеспечения, устанавливаемого к пенсиям. На конец 2018 года численность получателей составила около 17,2 тыс. человек.

С 1 февраля 2018 года проиндексирован размер ежемесячной денежной выплаты отдельным категориям граждан на 2,5%.

Средний размер ежемесячных денежных выплат отдельным категориям граждан, в том числе инвалидам, ветеранам, гражданам, подвергшимся радиационному воздействию, Героям Советского Союза, Героям Российской Федерации и полным кавалерам ордена Славы и другим категориям граждан, с учетом увеличения этих выплат на уровень инфляции с 1 февраля 2018 года в соответствии с за-

конодательством Российской Федерации составил от 1 000 рублей для граждан, подвергшихся воздействию радиации, до 2 500 и 5 180 рублей для инвалидов и ветеранов соответственно.

Кроме того, Законом Российской Федерации от 19 февраля 1993 года № 4520-1 «О государственных гарантиях и компенсациях для лиц, работающих и проживающих в районах Крайнего Севера и приравненных к ним местностях» установлена компенсация расходов на оплату стоимости проезда пенсионерам, являющимся получателями страховых пенсий по старости и по инвалидности, к месту отдыха на территории Российской Федерации и обратно один раз в два года – на эти цели направлено 3 159,3 млн рублей. В рамках указанного закона осуществлялась компенсация расходов, связанных с переездом из районов Крайнего Севера и приравненных к ним местностей в другую местность на территории Российской Федерации, – на эти цели направлено 226,7 млн рублей.

На предоставление материнского (семейного) капитала в 2018 году направлено 341 499,7 млн рублей.

В 2018 году для решения задачи повышения уровня пенсионного обеспечения граждан Российской Федерации продолжалось софинансирование из средств федерального бюджета добровольных пенсионных накоплений застрахованных лиц, вступивших в правоотношения по обязательному пенсионному страхованию в целях уплаты дополнительных страховых взносов на накопительную пенсию. На эти цели в 2018 году направлено 5 124,7 млн рублей в целях софинансирования пенсионных накоплений более 650 тыс. застрахованных лиц.

В 2018 году на софинансирование социальных программ субъектов Российской Федерации, связанных с укреплением материально-технической базы организаций социального обслуживания населения и оказанием адресной социальной помощи неработающим пенсионерам, в бюджет Пенсионного фонда направлены средства федерального бюджета в сумме 2 000,0 млн рублей.

#### ***Межбюджетные трансферты бюджету Фонда социального страхования Российской Федерации***

В 2018 году бюджету Фонда социального страхования Российской Федерации (далее – Фонд социального страхования) направлено 51 924,6 млн рублей в рамках государственных программ «Доступная среда» на 2011–2020 годы (52,4%) и «Социальная поддержка граждан» (47,6%) для осуществления следующих направлений расходов (*рисунок 57*).

Объем бюджетных ассигнований, перечисленных бюджету Фонда социального страхования на обеспечение инвалидов техническими средствами реабилитации, составил в 2018 году 27 215,5 млн рублей.



В рамках реализации Федерального закона от 17 июля 1999 года № 178-ФЗ «О государственной социальной помощи» на оказание государственной социальной помощи отдельным категориям граждан в части оплаты санаторно-курортного лечения, а также проезда на междугородном транспорте к месту лечения и обратно в 2018 году из федерального бюджета направлено 4 858,6 млн рублей.

**Межбюджетные трансферты бюджету  
Федерального фонда обязательного  
медицинского страхования**

В 2018 году бюджету Федерального фонда обязательного медицинского страхования направлены межбюджетные трансферты на компенсацию выпадающих доходов в связи с установлением пониженных тарифов страховых взносов в сумме 32 193,7 млн рублей.

**5.6. Реализация указов  
Президента Российской Федерации  
от 7 мая 2012 года**

На обеспечение положений указов Президента Российской Федерации от 7 мая 2012 года №№ 596–606 (далее – Указы) Федеральным законом «О федеральном бюджете на 2018 год и на плановый период 2019 и 2020 годов» на 2018 год утверждены бюджетные ассигнования в общем объеме 795 816,7 млн рублей. В соответствии с уточненной росписью бюджетные ассигнования на реализацию Указов в 2018 году увеличились до 849 813,8 млн рублей.

**Указ Президента Российской Федерации от 7 мая 2012 года № 596 «О долгосрочной государственной экономической политике»** (далее – Указ № 596) направлен на повышение темпов и обеспечение устойчивости экономического роста, увеличение

реальных доходов граждан Российской Федерации и достижение технологического лидерства российской экономики (таблица 12).

Реализация мероприятий по развитию гражданской авиации в Дальневосточном и Сибирском федеральных округах позволила:

- повысить доступность услуг воздушного транспорта жителям труднодоступных регионов, а также доставить грузы и почту в отдаленные регионы страны;
- обеспечить перевозку с Дальнего Востока в европейскую часть страны и обратно 488,5 тыс. пассажиров.

Кроме того, в отрасли гражданской авиации в 2018 году:

- завершена реконструкция и введены в эксплуатацию 6 взлетно-посадочных полос;
- введены в эксплуатацию объекты аэродромной инфраструктуры в 8 аэропортах;
- введены в эксплуатацию Тюменский и Екатеринбургский укрупненные центры Единой системы организации воздушного движения.

Ключевыми мероприятиями ФЦП «Социально-экономическое развитие Курильских островов (Сахалинская область) на 2016–2025 годы» являлись:

- создание и развитие системы комплексной безопасности и защиты от рисков чрезвычайных ситуаций;
- реконструкция автомобильной дороги Южно-Курильск – Головино на участке км 3 – км 15 (II стадия), км 25 – км 31, о. Кунашир;
- реконструкция систем водоснабжения и водоотведения Курильских островов, 3-я очередь, о. Кунашир, пгт. Южно-Курильск;
- строительство и реконструкция систем энергообеспечения, Северо-Курильский район, о. Парамушир;

млрд рублей

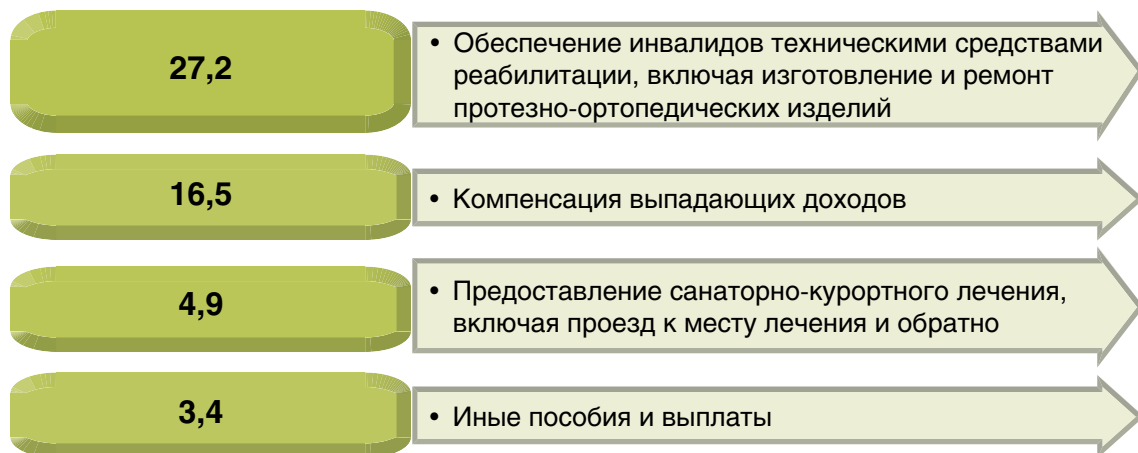


Рисунок 57



Таблица 12

<p><b>Увеличение бюджетных ассигнований Федерального дорожного фонда</b> (подпункт «а» пункта 2 Указа № 596)</p>	<p>Государственной программой «<b>Развитие транспортной системы</b>» предусмотрены дополнительные бюджетные ассигнования <b>Федерального дорожного фонда</b> сверх минимального объема, определенного законодательством.</p> <p>Федеральный дорожный фонд:  <i>уточненная роспись – 728 945,2 млн рублей (исполнение – 704 042,4 млн рублей, или 96,6% к уточненной росписи)</i>, в том числе в целях реализации <b>Указа № 596</b> дополнительные бюджетные ассигнования – 43 567,2 млн рублей (исполнение – 100,0%)</p>
<p><b>Ускорение социально-экономического развития Сибири и Дальнего Востока, в том числе обеспечение транспортных связей труднодоступных территорий</b> (четвертый абзац подпункта «д» пункта 2 Указа № 596)</p>	<p>В целях реализации задачи по <b>ускорению социально-экономического развития Сибири и Дальнего Востока</b>, в том числе обеспечения транспортных связей труднодоступных территорий, Федеральным законом «О федеральном бюджете на 2018 год и на плановый период 2019 и 2020 годов» утверждены бюджетные ассигнования в сумме 47 924,6 млн рублей (<i>уточненная роспись – 80 714,7 млн рублей, исполнение – 79 475,6 млн рублей, или 98,5%</i>), в том числе:</p> <ul style="list-style-type: none"> <li>– <b>развитие гражданской авиации</b> в Дальневосточном и Сибирском федеральных округах – 10 955,1 млн рублей (<i>уточненная роспись – 10 955,1 млн рублей, исполнение – 10 280,1 млн рублей, или 93,8%</i>) (рисунок 58);</li> <li>– реализацию мероприятий государственной программы «<b>Социально-экономическое развитие Дальнего Востока и Байкальского региона</b>» – 21 354,0 млн рублей (<i>уточненная роспись – 53 644,1 млн рублей, исполнение – 53 080,0 млн рублей, или 98,9%</i>) (рисунок 59);</li> <li>– предоставление <b>субсидий организациям автомобилестроения</b> на перевозку автомобилей, произведенных на территории Дальневосточного федерального округа, в другие регионы страны – 250,0 млн рублей (<i>уточненная роспись – 750 млн рублей, исполнение – 100% к уточненной росписи</i>);</li> <li>– <b>строительство универсальных атомных ледоколов</b> проекта 22220 (головного универсального атомного ледокола и 2 серийных универсальных атомных ледоколов) мощностью 60 МВт гражданского назначения – 15 365,5 млн рублей (<i>уточненная роспись – 15 365,5 млн рублей, исполнение – 100%</i>) (рисунок 60)</li> </ul>
<p><b>Создание института Уполномоченного при Президенте Российской Федерации по защите прав предпринимателей</b> (пятый абзац подпункта «г» пункта 2 Указа № 596)</p>	<p>Создан институт Уполномоченного при Президенте Российской Федерации по защите прав предпринимателей, осуществляющий деятельность на федеральном и региональном уровнях (<i>уточненная роспись – 138,3 млн рублей, исполнение – 135,9 млн рублей, или 98,3%</i>)</p>

### Развитие гражданской авиации в Дальневосточном и Сибирском федеральных округах

(уточненная роспись – 10 955,1 млн рублей, исполнение – 10 280,1 млн рублей, или 93,8%)



**Субсидии** федеральным казенным **предприятиям**, расположенным в районах **Крайнего Севера** и приравненных к ним местностях –

3 305,9 млн рублей  
(исполнение – 3 291,5 млн рублей, или 99,6%)

**Субсидии организациям воздушного транспорта** на осуществление региональных воздушных перевозок пассажиров на территории Российской Федерации и формирование региональной маршрутной сети –

3 305,9 млн рублей  
(исполнение – 2 777,6 млн рублей, или 84,0%)

**Субсидии** на обеспечение **доступности** воздушных перевозок пассажиров –

4 343,3 млн рублей  
(исполнение – 4 210,9 млн рублей, или 97,0%)

Рисунок 58



– строительство объекта «Спортивно-оздоровительный комплекс» в г. Северо-Курильске, о. Парамушир.

В рамках создания и развития территорий опережающего социально-экономического развития и подготовки инвестиционных проектов в Дальневосточном федеральном округе в 2018 году было предусмотрено:

- предоставление субсидий АО «Корпорация развития Дальнего Востока», осуществляющей функции по управлению территориями опережающего социально-экономического развития в субъектах Российской Федерации, входящих в состав Дальневосточного федерального округа, в том числе на финансовое обеспечение затрат, связанных с развитием инфраструктуры соответствующих территорий;
- предоставление субсидий юридическим лицам (за исключением государственных (муниципальных) учреждений) на финансовое обеспечение затрат на создание и (или) реконструкцию объектов инфраструктуры, а также на технологическое присоединение энергопринимающих устройств к электрическим сетям и газоиспользующего оборудования к газораспределительным сетям в рамках реализации инвестицион-

ных проектов на территориях Дальнего Востока и Байкальского региона;

- осуществление имущественного взноса Российской Федерации в автономные некоммерческие организации «Агентство Дальнего Востока по привлечению инвестиций и поддержке экспорта» и «Агентство по развитию человеческого капитала на Дальнем Востоке».

**Указ Президента Российской Федерации от 7 мая 2012 года № 597 «О мероприятиях по реализации государственной социальной политики»** (далее – Указ № 597) направлен на совершенствование государственной социальной политики.

Одной из важнейших задач государственной политики является повышение качества предоставляемых государством населению услуг, прежде всего в столь значимых для общества сферах, как образование, здравоохранение, культура, социальное обслуживание, наука. Для решения этих задач Указом № 597, а также Указами Президента Российской Федерации от 1 июня 2012 года № 761 «О Национальной стратегии действий в интересах детей на 2012–2017 годы» и от 28 декабря 2012 года № 1688 «О некоторых мерах по реализации государственной политики в сфере защиты детей-сирот и детей, оставшихся без попечения родителей» (далее – Указ

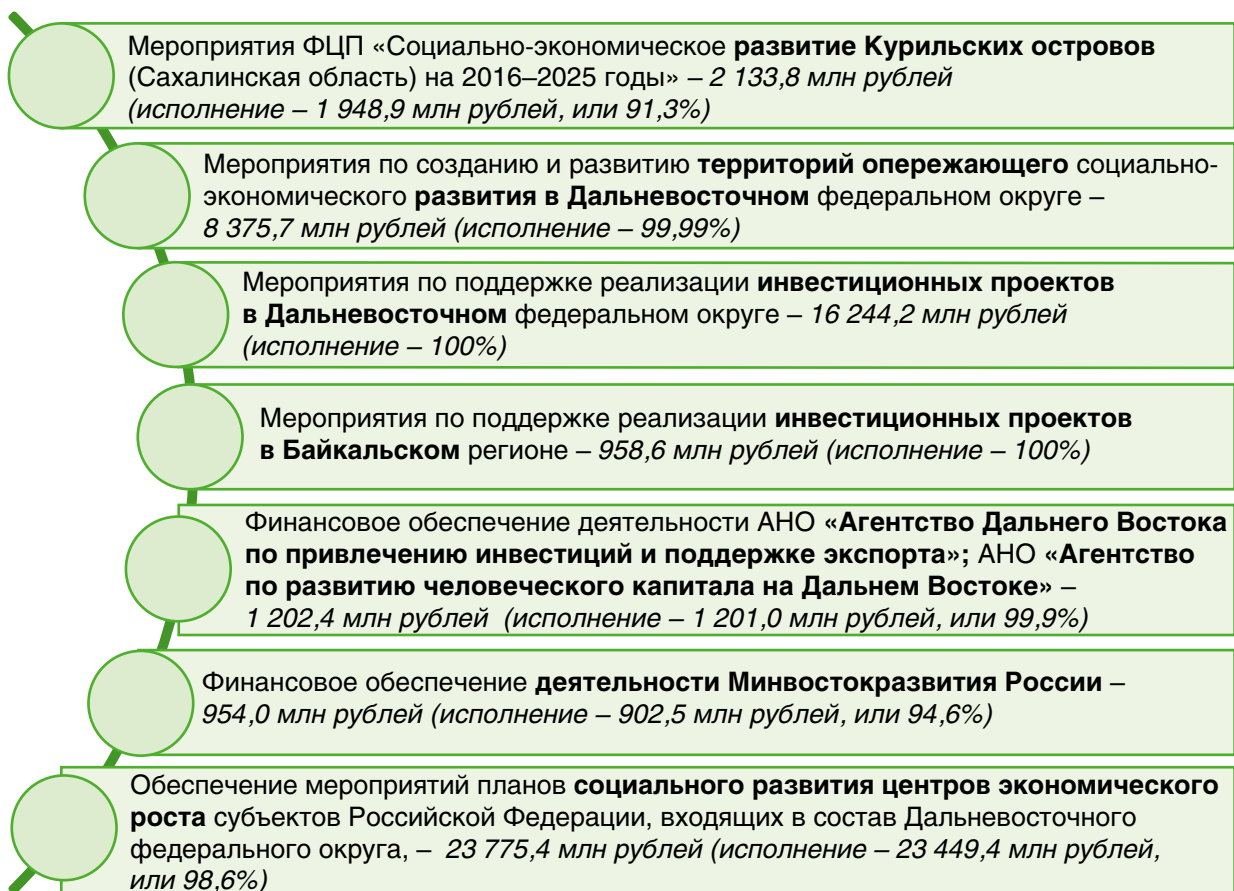


Рисунок 59



№ 761, Указ № 1688 соответственно) предусмотрено значительное повышение уровня оплаты труда в указанных сферах и установлены целевые показатели уровня средней заработной платы отдельных категорий работников указанных отраслей и сроки их достижения.

Правительством Российской Федерации утверждены «дорожные карты» по развитию отраслей социальной сферы, в которые включаются мероприятия по совершенствованию систем оплаты труда работников, а также мероприятия по проведению структурных реформ в соответствующих отраслях, обеспечивающие возможности использования не менее трети необходимых ресурсов для повышения оплаты труда за счет реорганизации неэффективных организаций и программ. В «дорожных картах» установлены ежегодные индикаторы достижения целевых показателей, определенных Указами № 597, № 761, № 1688.

В 2018 году на повышение оплаты труда отдельным категориям работников федеральных государственных учреждений из федерального бюджета выделены дополнительные бюджетные ассигнования в сумме 219 100,1 млн рублей (исполнение – 100%).

В 2018 году осуществлялось предоставление из федерального бюджета бюджетам субъектов Рос-

сийской Федерации дополнительной финансовой помощи в виде дотаций на частичную компенсацию дополнительных расходов на повышение оплаты труда работников бюджетной сферы и иные цели в рамках реализации Указов № 597, № 761, № 1688 в сумме 100 400,0 млн рублей (исполнение – 100%).

В рамках реализации подпункта «н» пункта 1 Указа № 597 из федерального бюджета выделено 666,0 млн рублей.

На портале «Культура.РФ» размещено 296 виртуальных музеев.

В 2018 году выплачено 4 000 ежемесячных государственных стипендий для выдающихся деятелей культуры и искусства России и для талантливых молодых авторов литературных, музыкальных и художественных произведений, а также выделено 100 грантов для поддержки творческих проектов общенационального значения в области культуры и искусства.

Проведены творческие проекты для детей и молодежи в области искусства (творческие школы, выставки, мастер-классы, просветительский творческий проект «Новое передвижничество» и другие мероприятия), которые охватили все федеральные округа Российской Федерации, что позволило достичь в 2018 году целевой показатель (8%) плана

#### Результаты реализации мероприятий подпрограммы

**«Обеспечение производственных, технологических и социально-экономических процессов устойчивого развития ядерного оружейного комплекса Российской Федерации и стратегического присутствия России в Арктической зоне»**

**Строительство 3 универсальных атомных ледоколов** проекта 22220 с плановым вводом их в эксплуатацию в 2019, 2020 и 2021 годах соответственно:

- завершение монтажа и подключения к кабельным трассам главных распределительных щитов и подача на них электропитания, завершение монтажа баков металло-водной защиты оборудования и систем трубопроводов центрального отсека (головной универсальный атомный ледокол «**Арктика**»);
- завершение установки и погрузки на заказ парогенерирующих блоков реакторной установки РИТМ-200, завершение изготовления секций надстройки 8–10 блоков (первый серийный универсальный атомный ледокол «**Сибирь**»);
- завершение поставки и погрузки на заказ гребных электродвигателей системы электродвижения (второй серийный универсальный атомный ледокол «**Урал**»)

Обеспечение безопасного **содержания 8 судов** с ядерной энергетической установкой (в том числе: действующих – 5, строящихся – 3) для обеспечения ледокольной проводкой существующего грузопотока и аварийно-спасательных мероприятий в **акватории Северного морского пути (СМП)**

Выполнение атомными ледоколами работ по проводке судов в акватории СМП, по ледокольному обеспечению судов при вывозе сжиженного природного газа и стабильного газоконденсата из порта Сабетта и при вывозе нефти из терминала у мыса Каменный, а также прокладке и поддержанию проходимости каналов в припае реки Енисей



мероприятий «дорожной карты» «Изменения в отраслях социальной сферы, направленные на повышение эффективности сферы культуры» по числу детей, привлекаемых к участию в творческих мероприятиях, в общем числе детей.

**Указ Президента Российской Федерации от 7 мая 2012 года № 599 «О мерах по реализации государственной политики в области образования и науки»** (далее – Указ № 599) направлен на дальнейшее совершенствование государственной политики в области образования и науки и подготовку квалифицированных специалистов с учетом требований инновационной экономики.

В 2018 году на обеспечение повышенной социальной стипендии нуждающимся студентам выделено 3 980,5 млн рублей (исполнение – 100%). Указанную стипендию получили более 30 тыс. студентов первого и второго курсов федеральных государственных образовательных учреждений высшего образования, обучающихся по программам бакалавриата и программам подготовки специалистов и имеющих оценки успеваемости «хорошо» и «отлично».

В 2018 году продолжалось осуществление мер государственной поддержки ведущих университетов в целях повышения их конкурентоспособности среди ведущих мировых и научно-образовательных центров. Объем бюджетных ассигнований, направленный из федерального бюджета на указанные цели, составил 10 067,9 млн рублей (исполнение – 100%). Государственная поддержка предоставлена 21 высшему учебному заведению.

На достижение установленного Указом № 599 показателя в области науки «увеличение к 2018 году общего объема финансирования государственных научных фондов до 25 млрд рублей» в 2018 году направлено 29 150 млн рублей, в том числе 4 000,0 млн рублей выделено дополнительно на реа-

лизацию проектов Национальной технологической инициативы (исполнение – 100%).

**Указ Президента Российской Федерации от 7 мая 2012 года № 600 «О мерах по обеспечению граждан Российской Федерации доступным и комфортным жильем и повышению качества жилищно-коммунальных услуг»** (далее – Указ № 600) направлен на улучшение жилищных условий граждан Российской Федерации, дальнейшее повышение доступности жилья и качества жилищно-коммунальных услуг.

В целях реализации Указа № 600 в 2018 году из федерального бюджета выделены дополнительные бюджетные ассигнования на предоставление имущественного взноса Российской Федерации в государственную корпорацию Фонд ЖКХ в объеме 5 006,9 млн рублей. Указанные бюджетные ассигнования в полном объеме направлены Фонду ЖКХ.

Средства Фонда ЖКХ, сформированные за счет указанных имущественных взносов, предназначены для оказания финансовой поддержки субъектам Российской Федерации на реализацию региональных программ модернизации систем коммунальной инфраструктуры.

В целях реализации **Указа Президента Российской Федерации от 7 мая 2012 года № 601 «Об основных направлениях совершенствования системы государственного управления»** (далее – Указ № 601) проводятся мероприятия, направленные на совершенствование системы оплаты труда и системы государственных гарантий государственным гражданским служащим.

Во исполнение абзаца 3 подпункта «о» пункта 2 и абзаца 10 подпункта «р» пункта 2 Указа № 601 подготовлено и принято постановление Правительства Российской Федерации от 6 марта 2018 года № 229-6 о материальном стимулировании в 2018 году феде-

**Дополнительные бюджетные ассигнования  
на повышение оплаты труда в соответствии с Указами № 597, № 761, № 1688**

млн рублей

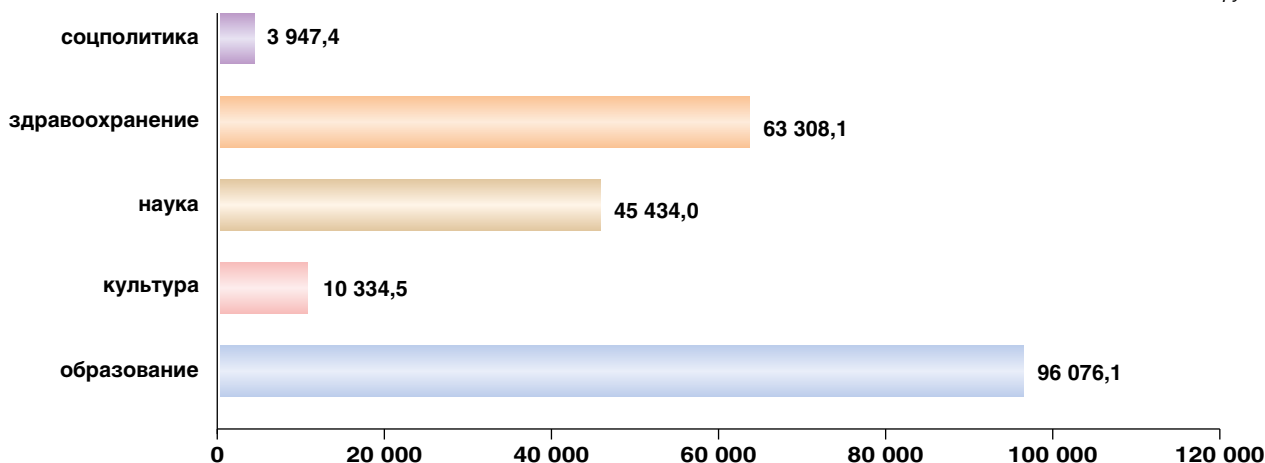


Рисунок 61



ральных государственных гражданских служащих федеральных государственных органов.

В 2018 году продолжали реализовываться установленные Указом № 601 меры, направленные на повышение бюджетной обеспеченности муниципальных образований и предусматривающие зачисление переданных в 2013–2016 годах в рамках поэтапного повышения бюджетной обеспеченности муниципальных образований отдельных налоговых и неналоговых доходов, поступавших ранее в федеральный и региональные бюджеты.

По данным об исполнении местных бюджетов, за 2018 год объем поступлений в местные бюджеты от единого сельскохозяйственного налога составил 13 583,1 млн рублей, в том числе за счет зачисления переданных в 2013 году от регионов 30% от указанного налога – 4 074,9 млн рублей.

Объем поступлений от налога, взимаемого в связи с применением патентной системы налогообложения, в 2018 году составил 6 923,0 млн рублей.

В 2018 году в доходы местных бюджетов зачислялись поступления от уплаты акцизов на автомобильный бензин, прямогонный бензин, дизельное топливо, моторные масла для дизельных и (или) карбюраторных (инжекторных) двигателей, производимых на территории Российской Федерации, исходя из необходимости зачисления в местные бюджеты не менее 10% налоговых доходов консолидированного бюджета субъекта Российской Федерации от указанных акцизов. За отчетный год объем таких поступлений в местные бюджеты составил 35 411,5 млн рублей.

Объем поступлений по нормативу 55% от платы за негативное воздействие на окружающую среду в местные бюджеты составил в 2018 году 7 018,6 млн рублей, в том числе за счет переданной с 2016 года 15%-ной федеральной доли в бюджеты городских округов (городских округов с внутригородским делением) и муниципальных районов – 1 914,2 млн рублей.

В доходы местных бюджетов зачислялись поступления от распоряжения земельными участками, государственная собственность на которые не разграничена, на территориях городских округов в сумме 99 551,9 млн рублей за 2018 год, в том числе за счет переданных в 2014 году от регионов 20% от указанных доходов – 19 910,4 млн рублей.

Также в доходы местных бюджетов по нормативу 100% зачислялись суммы денежных взысканий (штрафов), установленных законами субъектов Российской Федерации за несоблюдение муниципальных правовых актов (не только связанных с нарушением в сфере благоустройства территорий). Объем указанных поступлений в 2018 году составил 668,0 млн рублей.

В результате принятых в целях реализации Указа № 601 мер объем дополнительных поступле-

ний в местные бюджеты за 2018 год составил 68 902,0 млн рублей, или 4,6% в объеме налоговых и неналоговых доходов местных бюджетов. За период 2013–2018 годов объем таких дополнительных поступлений в местные бюджеты составил 296 302,0 млн рублей.

**Указ Президента Российской Федерации от 7 мая 2012 года № 604 «О дальнейшем совершенствовании военной службы в Российской Федерации»** (далее – Указ № 604) направлен на совершенствование военной службы в Российской Федерации, в том числе за счет:

- ежегодного увеличения пенсий гражданам, уволенным с военной службы, не менее чем на 2% сверх уровня инфляции;
- увеличения численности военнослужащих, проходящих военную службу по контракту;
- формирования в федеральных органах исполнительной власти, в которых законодательством Российской Федерации предусмотрена военная служба, фонда служебного жилья.

На реализацию Указа № 604 в части пенсий гражданам, уволенным с военной службы, в 2018 году предусмотрено 79 097,1 млн рублей (исполнение – 100%).

На реализацию Указа № 604 в части увеличения численности военнослужащих, проходящих военную службу по контракту, в 2018 году предусмотрены бюджетные ассигнования в объеме 107 888,5 млн рублей, в том числе Минобороны России – 99 445,4 млн рублей, Росгвардии – 8 443,1 млн рублей (исполнение – 100,0%).

В целях реализации Указа № 604 Министерству обороны Российской Федерации Федеральным законом «О федеральном бюджете на 2018 год и на плановый период 2019 и 2020 годов» на формирование фонда служебного жилья в 2018 году утверждены бюджетные ассигнования в сумме 2 742,0 млн рублей (исполнение – 100,0%).

**Указ Президента Российской Федерации от 7 мая 2012 года № 605 «О мерах по реализации внешнеполитического курса Российской Федерации»** направлен на последовательную реализацию внешнеполитического курса Российской Федерации, позволяющего обеспечивать ее национальные интересы на основе принципов прагматизма, открытости и многовекторности.

В целях осуществления бюджетных инвестиций и поддержки инвестиционной деятельности в Республике Абхазия и Республике Южная Осетия в 2018 году предоставлена финансовая помощь:

- Республике Абхазия в объеме 1 200,0 млн рублей;
- Республике Южная Осетия – 1 400,0 млн рублей.

В целях социально-экономического развития Республики Абхазия и Республики Южная Осетия в 2018 году предоставлена финансовая помощь:

- Республике Абхазия в объеме 3 170,9 млн рублей;
- Республике Южная Осетия – 4 598,5 млн рублей.



Выделение финансовой помощи республикам позволило обеспечить выполнение социальных обязательств перед населением республик, финансирование социально значимых инвестиционных проектов, а также реализовать мероприятия по восстановлению ликвидности Банка Абхазии.

**Указ Президента Российской Федерации от 7 мая 2012 года № 606 «О мерах по реализации демографической политики Российской Федерации»** (далее – Указ № 606) направлен на совершенствование демографической политики Российской Федерации, в том числе за счет:

- установления нуждающимся в поддержке семьям ежемесячной денежной выплаты в размере определенного в субъекте Российской Федерации прожиточного минимума для детей, назначаемой в случае рождения после 31 декабря 2012 года третьего ребенка или последующих детей до достижения ребенком возраста трех лет;
- обеспечения реализации мер, направленных на совершенствование миграционной политики.

В 2018 году из федерального бюджета бюджетам 60 субъектов Российской Федерации с неблагоприятной демографической ситуацией предоставлена субсидия на софинансирование расходных обязательств субъектов Российской Федерации, возникающих при назначении нуждающимся в поддержке семьям ежемесячной денежной выплаты в связи с рождением третьего ребенка или последующих детей до достижения ребенком возраста трех лет, в сумме 15 742,2 млн рублей (исполнение – 15 404,7 млн рублей, или 97,9%). Сложившийся уровень бюджетных ассигнований обусловлен заявительным характером выплаты.

В 2018 году в регионах с неблагоприятной демографической ситуацией, которым предоставляется данная субсидия, родилось 186,1 тыс. третьих или последующих детей.

Федеральным законом «О федеральном бюджете на 2018 год и на плановый период 2019 и 2020 годов» МВД России на 2018 год утверждены бюджетные ассигнования по подпрограмме «Реализация полномочий в сфере внутренних дел» государственной программы «Обеспечение общественного порядка и противодействие преступности» в объеме 2 085,2 млн рублей, в том числе на предоставление субсидий бюджетам субъектов Российской Федерации на реализацию мероприятий, предусмотренных региональными программами переселения, включенными в Государственную программу по оказанию содействия добровольному переселению в Российскую Федерацию соотечественников, проживающих за рубежом, в объеме 196,0 млн рублей.

В 2018 году законодательно утвержденный объем бюджетных ассигнований для реализации Указа № 606 увеличен на сумму 969,9 млн рублей, в том числе на:

- оказание мер социальной поддержки участникам Государственной программы по оказанию содействия добровольному переселению в Российскую Федерацию соотечественников, проживающих за рубежом, в сумме 1 004,3 млн рублей;
- предоставление субсидий бюджетам субъектов Российской Федерации на реализацию мероприятий, предусмотренных региональными программами переселения, включенными в Государственную программу по оказанию содействия добровольному переселению в Российскую Федерацию соотечественников, проживающих за рубежом, в сумме 9,1 млн рублей.

При этом расходы на организационное обеспечение реализации Государственной программы по оказанию содействия добровольному переселению в Российскую Федерацию соотечественников, проживающих за рубежом, уменьшены на 43,5 млн рублей.

По состоянию на 1 января 2019 года бюджетные ассигнования по уточненной росписи составили 3 055,1 млн рублей (исполнение – 3 046,9 млн рублей, или 99,7%).

В целом необходимо отметить, что по основным направлениям выделенные в 2018 году на реализацию мероприятий Указов бюджетные ассигнования исполнены в полном объеме, что позволило:

обеспечить рост **оплаты труда** отдельных категорий работников

частично **компенсировать** бюджетам субъектов Российской Федерации дополнительные **расходы на повышение оплаты труда** работников бюджетной сферы

**обеспечить повышение стипендий** нуждающимся студентам первого и второго курсов, обучающимся по очной форме обучения за счет бюджетных ассигнований федерального бюджета по программам бакалавриата и программам подготовки специалиста и имеющим оценки успеваемости «хорошо» и «отлично»

обеспечить государственную **поддержку ведущих университетов** в целях повышения их конкурентоспособности среди ведущих мировых научно-образовательных центров

провести **творческие проекты** для детей и молодежи в области искусства

реализовать запланированные мероприятия по **развитию инженерной инфраструктуры** ФЦП «Социально-экономическое развитие Курильских островов (Сахалинская область) на 2016–2025 годы»

обеспечить реализацию мероприятий по развитию **территорий опережающего** социально-экономического развития и подготовки **инвестиционных проектов** в **Дальневосточном федеральном округе**

Рисунок 62





### 5.7. Федеральный дорожный фонд

Дорожный фонд определен бюджетным законодательством как часть средств бюджета, подлежащая использованию в целях финансового обеспечения дорожной деятельности в отношении автомобильных дорог общего пользования, а также капитального ремонта и ремонта дворовых территорий многоквартирных домов, проездов к дворовым территориям многоквартирных домов населенных пунктов.

К дорожным фондам относятся Федеральный дорожный фонд, дорожные фонды субъектов Российской Федерации и муниципальные дорожные фонды.

Федеральным законом «О федеральном бюджете на 2018 год и на плановый период 2019 и 2020 годов» в 2018 году предусмотрены бюджетные ассигнования Федерального дорожного фонда в сумме 692 288,3 млн рублей, что выше показателя 2017 года на 16 628,2 млн рублей, или на 2,5%.

Объем бюджетных ассигнований Федерального дорожного фонда по уточненной росписи составил в 2018 году 728 945,2 млн рублей.

Исполнение расходов федерального бюджета Федерального дорожного фонда в 2018 году составило 704 042,4 млн рублей (таблица 13).

Сложившийся уровень исполнения расходов федерального бюджета по Федеральному дорожному фонду обусловлен следующими основными причинами:

- экономия, сложившаяся по результатам проведения конкурсных процедур;
- нарушение подрядными организациями сроков выполнения работ по условиям государственных контрактов;
- длительность проведения кадастровых работ;

- неблагоприятные погодные условия при выполнении мероприятий;
- удержание из платы концедента по концессионному соглашению суммы средств в результате начисленных концессионеру штрафных баллов в денежном эквиваленте.

В 2018 году завершено строительство и 15 мая 2018 года открыто движение легкового автомобильного транспорта, а 1 октября 2018 года – движение грузового автомобильного транспорта по автодорожной части транспортного перехода через Керченский пролив.

Введено в эксплуатацию после строительства и реконструкции 541,4 км автомобильных дорог федерального значения.

Протяженность автомобильных дорог общего пользования федерального значения, соответствующих нормативным требованиям к транспортно-эксплуатационным показателям, доведена до 82,4% от общей протяженности.

На территории 38 крупнейших городских агломераций в 36 субъектах Российской Федерации продолжалась реализация приоритетного проекта «Безопасные и качественные дороги». К концу 2018 года доля находящейся в нормативном состоянии дорожной сети городских агломераций составила 62,3%.

Бюджетные ассигнования Федерального дорожного фонда использованы на 96,6% от уточненной росписи, остатки составили 24 902,8 млн рублей.

Неиспользованные бюджетные ассигнования Федерального дорожного фонда в соответствии с положениями статьи 179.4 Бюджетного кодекса Российской Федерации направляются на увеличение бюджетных ассигнований Федерального дорожного фонда в 2019 году.

Таблица 13  
млн рублей

Наименование	Федеральный закон «О федеральном бюджете на 2018 год и на плановый период 2019 и 2020 годов» на 2018 год	Уточненная роспись	Исполнение	% исполнения к:	
				Законоу	уточненной росписи
1	2	3	4	5=4/2*100	6=4/3*100
<b>Федеральный дорожный фонд</b>	<b>692 288,3</b>	<b>728 945,2</b>	<b>704 042,4</b>	<b>101,7</b>	<b>96,6</b>
<b>Строительство и реконструкция автомобильных дорог федерального значения, из них:</b>	<b>235 608,6</b>	<b>245 370,8</b>	<b>233 450,6</b>	<b>99,1</b>	<b>95,1</b>
<i>Росавтодор</i>	160 810,0	168 290,3	157 089,1	97,7	93,3
<i>ГК «Автодор»</i>	74 798,6	77 080,5	76 361,5	102,1	99,1
<b>Управление дорожным хозяйством, из них:</b>	<b>15 640,2</b>	<b>13 263,5</b>	<b>11 865,9</b>	<b>75,9</b>	<b>89,5</b>
<i>Росавтодор (в том числе резерв на ЧС)</i>	13 755,1	11 266,7	9 894,4	71,9	87,8
<i>ГК «Автодор» (имущественный взнос)</i>	1 885,0	1 996,8	1 971,4	104,6	98,7



Окончание таблицы 13

Наименование	Федеральный закон «О федеральном бюджете на 2018 год и на плановый период 2019 и 2020 годов» на 2018 год	Уточненная роспись	Исполнение	% исполнения к:	
				Закону	уточненной росписи
1	2	3	4	5=4/2*100	6=4/3*100
<b>Капитальный ремонт, ремонт и содержание автомобильных дорог федерального значения, из них:</b>	<b>308 052,2</b>	<b>311 673,8</b>	<b>310 075,3</b>	<b>100,7</b>	<b>99,5</b>
<i>Росавтодор</i>	<i>285 970,7</i>	<i>289 589,3</i>	<i>287 990,8</i>	<i>100,7</i>	<i>99,4</i>
<i>ГК «Автодор»</i>	<i>22 081,5</i>	<i>22 084,5</i>	<i>22 084,5</i>	<i>100,0</i>	<i>100,0</i>
<b>Плата концедента</b>	<b>13 163,4</b>	<b>13 163,4</b>	<b>13 134,3</b>	<b>99,8</b>	<b>99,8</b>
<b>Развитие сети автомобильных дорог регионального и местного значения, из них в рамках государственных программ Российской Федерации и федеральных целевых программ:</b>	<b>119 824,0</b>	<b>144 411,4</b>	<b>134 454,0</b>	<b>112,2</b>	<b>93,1</b>
<i>государственная программа Российской Федерации «Развитие транспортной системы России»</i>	<i>69 849,2</i>	<i>83 336,2</i>	<i>76 044,6</i>	<i>108,9</i>	<i>91,3</i>
<i>ФЦП «Развитие Республики Карелия на период до 2020 года»</i>	<i>0,0</i>	<i>1 062,3</i>	<i>1 062,3</i>	<i>–</i>	<i>100,0</i>
<i>ФЦП «Развитие Калининградской области на период до 2020 года»</i>	<i>7 173,5</i>	<i>7 176,1</i>	<i>6 756,3</i>	<i>94,2</i>	<i>94,2</i>
<i>Государственная программа развития сельского хозяйства и регулирования рынков сельскохозяйственной продукции, сырья и продовольствия на 2013–2020 годы</i>	<i>8 728,0</i>	<i>9 377,2</i>	<i>8 698,2</i>	<i>99,7</i>	<i>92,8</i>
<i>ФЦП «Социально-экономическое развитие Республики Крым и г. Севастополя до 2020 года»</i>	<i>34 073,3</i>	<i>44 331,9</i>	<i>42 764,9</i>	<i>125,5</i>	<i>96,5</i>
<i>ФЦП «Развитие космодромов на период 2017–2025 годов в обеспечение космической деятельности Российской Федерации»</i>	<i>0,0</i>	<i>190,0</i>	<i>190,0</i>	<i>–</i>	<i>100,0</i>

## 6. Государственный долг Российской Федерации





По состоянию на 1 января 2019 года объем государственного долга Российской Федерации составил 12 591 328,2 млн рублей, увеличившись за год на 1 031 626,7 млн рублей.

За отчетный период доля государственного внешнего долга Российской Федерации в общем объеме государственного долга Российской Федерации увеличилась с 24,8% до 27,1%. Соответственно доля государственного внутреннего долга Российской Федерации уменьшилась с 75,2% до 72,9%.

Изменение объема государственного долга Российской Федерации за 2014–2018 годы представлено в *таблице 14*.

### 6.1. Государственный внутренний долг Российской Федерации

По состоянию на 1 января 2019 года объем государственного внутреннего долга Российской Федерации составил 9 176 396,2 млн рублей, что на 486 757,7 млн рублей больше по сравнению с объемом на 1 января 2018 года.

Структура и объем государственного внутреннего долга Российской Федерации за 2018 год представлены в *таблице 15*.

Наибольшая доля в государственном внутреннем долге Российской Федерации приходится на государственный внутренний долг Российской Федерации, выраженный в государственных ценных бумагах Российской Федерации, что составляет 84,5% на 1 января 2019 года.

Государственный внутренний долг Российской Федерации, выраженный в государственных ценных бумагах Российской Федерации, по состоянию на 1 января 2019 года составил 7 749 474,1 млн рублей, что на 502 350,2 млн рублей, или 6,9%, больше по сравнению с указанным показателем на 1 января 2018 года.

В 2018 году Министерство финансов Российской Федерации осуществляло преимущественно долгосрочные заимствования (на срок от 5 до 16 лет).

В 2018 году Минфин России провел 81 аукцион по размещению ОФЗ, 3 из которых были признаны несостоявшимися, также было принято решение о непроведении 5 аукционов. На проведенных аукционах ОФЗ были предложены выпуски ОФЗ-ПД со сроками обращения 2, 4, 6, 10, 11, 15 и 16 лет, ОФЗ-ПК – 4 года и ОФЗ-ИН – 9 лет.

В результате проведенных операций фактический объем эмиссии государственных ценных бумаг Российской Федерации за 2018 год составил 1 060 155,5 млн рублей, в том числе:

- по ОФЗ-ПД – 942 539,1 млн рублей, в том числе:
  - 6 144,8 млн рублей по облигациям с погашением в 2020 году (выпуск № 26214RMFS);
  - 275 000,0 млн рублей по облигациям с погашением в 2021 году (выпуск № 25083RMFS);
  - 289 807,2 млн рублей по облигациям с погашением в 2024 году (выпуски № 26222RMFS и № 26223RMFS);
  - 78 927,6 млн рублей по облигациям с погашением в 2028 году (выпуск № 26212RMFS);
  - 119 214,1 млн рублей по облигациям с погашением в 2029 году (выпуск № 26224RMFS);
  - 54 259,2 млн рублей по облигациям с погашением в 2033 году (выпуск № 26221RMFS);
  - 119 186,2 млн рублей по облигациям с погашением в 2034 году (выпуск № 26225RMFS);
- по ОФЗ-ПК – 22 191,8 млн рублей по облигациям с погашением в 2022 году (выпуск № 29012RMFS);
- по ОФЗ-ИН – 77 734,3 млн рублей по облигациям с погашением в 2028 году (выпуск № 52002RMFS);
- по ОФЗ-н – 17 690,2 млн рублей, из них:
  - 2 238,2 млн рублей по облигациям с погашением в 2020 году (выпуск № 53002RMFS);
  - 15 452,1 млн рублей по облигациям с погашением в 2021 году (выпуск № 53003RMFS).

С учетом индексации номинальной стоимости ОФЗ-ИН увеличение государственного внутреннего долга Российской Федерации составило 1 067 353,5 млн рублей.

Таблица 14  
млн рублей

Наименование показателя	на 01.01.2015	на 01.01.2016	на 01.01.2017	на 01.01.2018	на 01.01.2019
1	2	3	4	5	6
<b>Государственный долг Российской Федерации – всего</b>	<b>10 299 119,3</b>	<b>10 951 915,1</b>	<b>11 109 803,1</b>	<b>11 559 701,4</b>	<b>12 591 328,2</b>
к ВВП (%)	13,0	13,2	12,9	12,6	12,1
в том числе:					
Государственный внутренний долг Российской Федерации	7 241 169,5	7 307 610,7	8 003 455,0	8 689 638,5	9 176 396,2
к ВВП (%)	9,1	8,8	9,3	9,4	8,8
Государственный внешний долг Российской Федерации	3 057 949,8	3 644 304,4	3 106 348,1	2 870 062,9	3 414 932,0
к ВВП (%)	3,9	4,4	3,6	3,2	3,3



В соответствии с Условиями эмиссии и обращения облигаций федерального займа для физических лиц, утвержденными приказом Минфина России от 15 марта 2017 года № 38н, Минфин России за счет средств федерального бюджета за 2018 год осуществил выкуп ОФЗ-н выпусков № 53001RMFS и № 53002RMFS номинальной стоимостью 1 204,8 млн рублей. Обязательства по выкупленным ОФЗ-н были признаны исполненными.

Объем погашенных за 2018 год государственных ценных бумаг Российской Федерации по номинальной стоимости составил 526 151,3 млн рублей (ОФЗ-ПД – 296 726,5 млн рублей, ОФЗ-АД – 122 970,0 млн рублей, ОВОЗ – 90 000,0 млн рублей, ГСО-ППС – 15 250,0 млн рублей, ОФЗ-н – 1 204,8 млн рублей).

В 2018 году в связи с совпадением должника и кредитора в лице Минфина России были признаны прекращенными обязательства по ОФЗ-ПК выпусков № 29007RMFS, № 29008RMFS, № 29009RMFS, № 29010RMFS, принятые в казну Российской Федерации в соответствии с приказом Минфина России от 16 февраля 2018 года № 86 «О прекращении обязательств по облигациям федерального займа с переменным купонным доходом» на общую сумму 38 852,0 млн рублей (9 713,0 млн рублей по каждому выпуску).

Дюрация портфеля ОФЗ по состоянию на конец 2018 года по сравнению с показателем на конец 2017 года снизилась на 0,3 года и составила 4,0 года. Доходность портфеля ОФЗ за ука-

занный период возросла на 0,9 п.п. – до 8,3% годовых.

В 2018 году было продолжено оказание государственной гарантийной поддержки. Всего по итогам года было предоставлено 3 государственных гарантии Российской Федерации в валюте Российской Федерации на общую сумму 323 500,0 млн рублей. По сравнению с 2017 годом объем государственной гарантийной поддержки в валюте Российской Федерации увеличился более чем в 3 раза.

Наибольшая доля в общем объеме государственных гарантий Российской Федерации, предоставленных в 2018 году, приходится на «Фабрику проектного финансирования» (294 000,0 млн рублей, или 90,9%). Государственные гарантии Российской Федерации, предоставленные в рамках реализации мер, направленных на решение неотложных задач по обеспечению устойчивости экономического развития (16 100,0 млн рублей) и по обязательствам АО «РОСНАНО» (13 400,0 млн рублей), составили относительно небольшую величину (5,0% и 4,1% соответственно).

По состоянию на 1 января 2019 года объем государственного внутреннего долга Российской Федерации по государственным гарантиям Российской Федерации в валюте Российской Федерации составил 1 426 922,1 млн рублей, что на 15 592,5 млн рублей меньше по сравнению с аналогичным показателем по состоянию на 1 января 2018 года.

Доля государственных гарантий Российской Федерации в валюте Российской Федерации в общем

Таблица 15  
млн рублей

Вид долговых обязательств	Объем государственного внутреннего долга Российской Федерации		Отклонение	
	на 01.01.2018	на 01.01.2019	млн рублей	%
1	2	3	4	5
<b>Объем государственного внутреннего долга Российской Федерации – всего:</b>	<b>8 689 638,5</b>	<b>9 176 396,2</b>	<b>486 757,7</b>	<b>5,6</b>
Государственные ценные бумаги Российской Федерации, номинальная стоимость которых указана в валюте Российской Федерации – всего, в том числе:	7 247 123,9	7 749 474,1	502 350,2	6,9
ОФЗ-ПД	4 283 621,2	4 929 433,8	645 812,6	15,1
ОФЗ-АД	539 838,2	416 868,2	-122 970,0	-22,8
ОФЗ-ПК	1 748 438,9	1 731 778,8	-16 660,2	-1,0
ОФЗ-ИН	168 519,0	253 451,3	84 932,3	50,4
ОФЗ-н	39 156,5	55 641,9	16 485,4	42,1
ГСО-ППС	245 550,0	230 300,0	-15 250,0	-6,2
ГСО-ФПС	132 000,0	132 000,0	0,0	0,0
ОВОЗ	90 000,0	0,0	-90 000,0	-100,0
Прочие*	0,1	0,1	0,0	0,0
Государственные гарантии Российской Федерации в валюте Российской Федерации	1 442 514,6	1 426 922,1	-15 592,5	-1,1

\* Облигации Государственного республиканского внутреннего займа РСФСР 1991 года



объеме государственного внутреннего долга Российской Федерации на 1 января 2019 года составила 15,5% (по состоянию на 1 января 2018 года указанная доля составляла 16,6%).

## 6.2. Государственный внешний долг Российской Федерации

По состоянию на 1 января 2019 года объем государственного внешнего долга Российской Федерации составил экв. 49 156,5 млн долл. США (3 414 932,0 млн рублей), что на 670,8 млн долл. США меньше по сравнению с объемом на 1 января 2018 года (в рублевом выражении больше на 544 869,1 млн рублей).

Структура и объем государственного внешнего долга Российской Федерации представлены в *таблице 16*.

Государственный внешний долг Российской Федерации по кредитам правительств иностранных государств, иностранных коммерческих банков и фирм, международных финансовых организаций уменьшился на 239,0 млн долл. США (1 678,8 млн рублей).

Государственный внешний долг Российской Федерации по государственным ценным бумагам Российской Федерации, номинальная стоимость которых указана в иностранной валюте, уменьшился на 1 641,9 млн долл. США (в рублевом выражении увеличился на 339 532,7 млн рублей из-за снижения курса рубля по отношению к иностранным валютам).

В соответствии с Программой государственных внешних заимствований Российской Федерации, предельный объем внешних заимствований на 2018 год утвержден в размере, эквивалентном 6 180,0 млн долл. США, включая размещение государственных ценных бумаг Российской Федерации в иностранной валюте номинальной стоимостью до 3 212,2 млн долл. США в рамках операции обмена на государственные ценные бумаги Российской Фе-

дерации в иностранной валюте иных выпусков по согласованию с их владельцами.

В марте 2018 года Минфин России разместил новый выпуск облигаций внешних облигационных займов Российской Федерации (далее – еврооблигации) с погашением через 11 лет («Россия-2029») в объеме 1 500,0 млн долл. США и дополнительный выпуск еврооблигаций с погашением через 29 лет («Россия-2047») в объеме 2 500,0 млн долл. США, а также осуществил обмен еврооблигаций с погашением в 2030 году («Россия-2030») в рамках комплексной сделки, предполагающей одновременное проведение обмена еврооблигаций и привлечение средств в рамках Программы государственных внешних заимствований Российской Федерации. Цена размещения еврооблигаций с погашением в 2029 году составила 97,863459% от номинала, еврооблигаций с погашением в 2047 году – 99,9915% от номинала. Доходность размещения составила 4,625% и 5,25% годовых соответственно.

По результатам обмена Минфином России получены облигации выпуска «Россия-2030» совокупной номинальной стоимостью 5 790,8 млн долл. США (без учета амортизации), что составило 39,6% номинального объема облигаций этого выпуска в обращении. Обязательства Российской Федерации по полученным облигациям «Россия-2030» признаны исполненными. Номинальный объем обязательств по оставшимся в обращении облигациям «Россия-2030» по итогам обмена составил 4 191,3 млн долл. США (с учетом амортизации). Таким образом, данный выпуск перестал быть крупнейшим российским суверенным выпуском в обращении. Его место занял выпуск облигаций «Россия-2047» с номинальным объемом в обращении 7 000,0 млн долл. США, являющийся, по всей видимости, в настоящий момент самым крупным и высоколиквидным суверенным выпуском-бенчмарком государств с формирующимися рынками.

Таблица 16

Вид долговых обязательств	Объем государственного внешнего долга Российской Федерации				Отклонение	
	на 01.01.2018		на 01.01.2019		экв. млн долл. США	млн рублей
	экв. млн долл. США	млн рублей	экв. млн долл. США	млн рублей		
1	2	3	4	5	6	7
<b>Объем государственного внешнего долга Российской Федерации – всего, в том числе:</b>	<b>49 827,3</b>	<b>2 870 062,9</b>	<b>49 156,5</b>	<b>3 414 932,0</b>	<b>-670,8</b>	<b>544 869,1</b>
Кредиты правительств иностранных государств, иностранных коммерческих банков и фирм, международных финансовых организаций	1 257,4	72 427,9	1 018,4	70 749,2	-239,0	-1 678,8
Государственные ценные бумаги Российской Федерации, номинальная стоимость которых указана в иностранной валюте	38 212,7	2 201 057,6	36 570,7	2 540 590,3	-1 641,9	339 532,7
Государственные гарантии Российской Федерации в иностранной валюте	10 357,2	596 577,4	11 567,4	803 592,5	1 210,2	207 015,1



Проведение обмена способствовало формированию более сбалансированной структуры держателей суверенного долга Российской Федерации и повышению ликвидности рынка обращающихся суверенных еврооблигаций. В результате обмена объем выплат по государственному внешнему долгу Российской Федерации в 2018–2020 годах сократится на 1 348,4 млн долл. США.

Основная часть выручки от размещения в объеме 3 201,8 млн долл. США была использована для проведения обмена. Остальная часть средств, в объеме 797,6 млн долл. США, зачислена в федеральный бюджет.

Размещение в очередной раз подтвердило наличие устойчивого спроса на российские суверенные облигации со стороны различных категорий инвесторов, прежде всего из Великобритании и США. В размещении приняли участие около 170 инвесторов. Заявки поступили со стороны ряда крупных фондов, ранее не участвовавших в первичном размещении российских еврооблигаций.

В декабре 2018 года Минфин России разместил первый с 2013 года выпуск еврооблигаций, номинированных в евро. Погашение будет осуществлено в 2025 году. Объем размещения составил 1 000,0 млн евро по номиналу. Цена размещения – 99,221% от номинала, доходность к погашению составила 3,00% годовых.

Как и при размещении еврооблигаций в марте 2018 года, большая часть удовлетворенных заявок (55%) пришлась на инвесторов из Великобритании, 24% выпуска было размещено среди отечественных инвесторов. Объяснимо больший интерес к еврооблигациям в евро проявили представители континентальной Европы (18%), нежели инвесторы из США (3%). По результатам размещения сложилась следующая структура выпуска по типам инвесторов: банки – 64%, фонды и управляющие компании – 27%, страховые компании, пенсионные фонды и прочие инвесторы – 9%.

Осуществление данной сделки позволило решить ряд важных задач, которые ставит перед собой Минфин России: не только обеспечение сохранения присутствия Российской Федерации в качестве эмитента на международном рынке капитала, но и создание устойчивого ориентира по стоимости российского риска в евро, расширение базы держателей государственных ценных бумаг Российской Федерации и диверсификация валютного долгового портфеля России.

Результаты сделки свидетельствуют, что, невзирая на не самый благоприятный внешний фон, сопутствовавший размещению, у иностранных инвесторов сохраняется интерес к кредитному риску Российской Федерации и высокий уровень доверия к фундаментальным показателям российской экономики.

Также за указанный период погашен внешний облигационный заем Российской Федерации со сроком погашения в 2018 году на сумму 3 466,4 млн долл. США.

По состоянию на 1 января 2019 года объем государственного внешнего долга Российской Федерации по государственным гарантиям Российской Федерации в иностранной валюте составил 11 567,4 млн долл. США (803 592,5 млн рублей), что на 1 210,2 млн долл. США (207 015,1 млн рублей) больше по сравнению с аналогичным показателем по состоянию на 1 января 2018 года.

Доля государственных гарантий Российской Федерации в иностранной валюте в общем объеме государственного внешнего долга Российской Федерации по состоянию на 1 января 2019 года составила 23,5% (по состоянию на 1 января 2018 года указанная доля составляла 20,8%).

В 2018 году предоставлена 1 государственная гарантия Российской Федерации в иностранной валюте на сумму 20 000,0 млн долл. США по обязательствам АО «ЭКСПАР».

## 7. Обслуживание государственного долга Российской Федерации







Федеральным законом «О федеральном бюджете на 2018 год и на плановый период 2019 и 2020 годов» на обслуживание государственного долга Российской Федерации утверждены бюджетные ассигнования в сумме 814 310,9 млн рублей. Изменения бюджетных ассигнований в 2018 году приведены в *таблице 17*.

По расходам на обслуживание государственного долга Российской Федерации за 2018 год исполнение составило 805 974,6 млн рублей, или 99,0% к уточненной росписи.

Динамика расходов федерального бюджета на обслуживание государственного долга Российской Федерации за последние 5 лет представлена в *таблице 18*.

За последние 5 лет расходы на обслуживание государственного долга Российской Федерации увеличились практически в 2 раза: с 415 611,5 млн рублей в 2014 году до 805 974,6 млн рублей в 2018 году. Указанное увеличение обусловлено ростом объема государственного долга Российской Федерации.

В отчетном периоде в соответствии с пунктом 7 статьи 217 Бюджетного кодекса Российской Федерации бюджетные ассигнования в сумме 15 000,0 млн рублей, предусмотренные на обслуживание государственного внутреннего долга Российской Федерации, перераспределены на обслуживание государственного внешнего долга Российской Федерации.

### 7.1. Обслуживание государственного внутреннего долга Российской Федерации

В 2018 году объем расходов на обслуживание государственного внутреннего долга Российской Федерации, рассчитанный с учетом норм Бюджетного кодекса Российской Федерации, составил 570 558,2 млн рублей, или 99,1% от уточненной росписи.

В отчетном периоде в соответствии со статьей 113 Бюджетного кодекса Российской Федерации расходы на обслуживание государственного внутреннего долга Российской Федерации в части государственных ценных бумаг Российской Федерации, номинальная стоимость которых указана в валюте Российской Федерации, уменьшены на общую сумму 19 507,7 млн рублей.

Данные по расходам на обслуживание государственного внутреннего долга Российской Федерации, выраженного в государственных ценных бумагах Российской Федерации, номинальная стоимость которых указана в валюте Российской Федерации, за 2018 год приведены в *таблице 19*.

В *таблице 20* представлены данные по расходам на обслуживание государственного внутреннего долга Российской Федерации, выраженного в государственных ценных бумагах Российской Федерации, номинальная стоимость которых указана в валюте Российской Федерации, за 2018 год (рассчитаны

Таблица 17  
млн рублей

Наименование показателя	Бюджетные ассигнования, утвержденные Федеральным законом «О федеральном бюджете на 2018 год и на плановый период 2019 и 2020 годов» на 2018 год в редакции от:		Уточненная роспись	Изменение
	05.12.2017 № 362-ФЗ	29.11.2018 № 458-ФЗ		
1	2	3	4	5=4-2
<b>Расходы на обслуживание государственного долга Российской Федерации – всего</b>	<b>824 310,9</b>	<b>814 310,9</b>	<b>814 310,9</b>	<b>-10 000,0</b>
<i>в том числе:</i>				
Расходы на обслуживание государственного внутреннего долга Российской Федерации	600 510,4	590 510,4	575 510,4	-25 000,0
Расходы на обслуживание государственного внешнего долга Российской Федерации	223 800,5	223 800,5	238 800,5	15 000,0

Таблица 18  
млн рублей

Наименование	2014 год	2015 год	2016 год	2017 год	2018 год
1	2	3	4	5	6
<b>Расходы на обслуживание государственного долга Российской Федерации – всего</b>	<b>415 611,5</b>	<b>518 706,0</b>	<b>621 264,2</b>	<b>709 157,4</b>	<b>805 974,6</b>
<i>в том числе:</i>					
Расходы на обслуживание государственного внутреннего долга Российской Федерации	312 287,6	358 280,3	458 951,1	527 608,3	570 558,2
Расходы на обслуживание государственного внешнего долга Российской Федерации	103 323,9	160 425,7	162 313,1	181 549,1	235 416,4



с учетом норм Бюджетного кодекса Российской Федерации) в сравнении с 2017 годом.

## 7.2. Обслуживание государственного внешнего долга Российской Федерации

Объем расходов на обслуживание государственного внешнего долга Российской Федерации, рассчитанный с учетом норм Бюджетного кодекса Российской Федерации, составил 235 416,4 млн рублей (экв. 3 757,2 млн долл. США), или 98,6% от уточненной росписи, в том числе кассовое исполнение указанных расходов – 210 647,1 млн рублей (экв. 3 328,0 млн долл. США), исполнение расходов в рамках некассового отражения операции обмена облигаций внешних облигационных займов

Российской Федерации – 24 769,4 млн рублей (429,3 млн долл. США).

В отчетном периоде в соответствии со статьей 113 Бюджетного кодекса Российской Федерации расходы на обслуживание государственного внешнего долга Российской Федерации в части государственных ценных бумаг Российской Федерации, номинальная стоимость которых указана в иностранной валюте, уменьшены на общую сумму 1 851,3 млн рублей (32,1 млн долл. США), в том числе 1 267,9 млн рублей (22,0 млн долл. США) – уменьшение расходов на обслуживание государственного внешнего долга Российской Федерации в рамках проведенной некассовой операции обмена облигаций внешних облигационных займов Российской Федерации в соответствии с приказами

Таблица 19  
млн рублей

Вид обязательства	Расходы	Уменьшение расходов в соответствии со статьей 113 Бюджетного кодекса Российской Федерации		Расходы с учетом статьи 113 Бюджетного кодекса Российской Федерации
		Сумма НКД	Поступления в сумме, превышающей номинальную стоимость	
1	2	3	4	5
ОФЗ-ПД	353 857,0	14 719,1	3 534,3	335 603,6
ОФЗ-ПК	161 132,3	394,7	224,9	160 512,7
ОФЗ-АД	36 276,7	0,0	0,0	36 276,7
ОФЗ-н	3 633,1	246,3	59,2	3 327,6
ГСО-ППС	18 709,1	0,0	0,0	18 709,1
ГСО-ФПС	7 903,2	0,0	0,0	7 903,2
ОВОЗ	3 532,5	0,0	0,0	3 532,5
ОФЗ-ИН	5 022,0	329,2	0,0	4 692,8
Прочие*	0,0	0,0	0,0	0,0
<b>ИТОГО:</b>	<b>590 065,9</b>	<b>15 689,3</b>	<b>3 818,4</b>	<b>570 558,2</b>

\* В отчетном периоде Минфином России возмещен Банку России процентный доход по облигациям Государственного республиканского внутреннего займа РСФСР 1991 года, уплаченный Банком России держателям облигаций в соответствии с Договором между Минфином России и Банком России от 26 июня 1991 года № 3 в сумме 0,001 млн рублей

Таблица 20  
млн рублей

Вид обязательства	2017 год	2018 год	Изменение
1	2	3	4
ОФЗ-ПД	240 371,6	335 603,6	95 232,0
ОФЗ-ПК	206 685,4	160 512,7	-46 172,7
ОФЗ-АД	41 352,0	36 276,7	-5 075,3
ОФЗ-н	713,1	3 327,6	2 614,5
ГСО-ППС	19 129,5	18 709,1	-420,4
ГСО-ФПС	8 138,2	7 903,2	-235,0
ОВОЗ	7 065,0	3 532,5	-3 532,5
ОФЗ-ИН	4 153,5	4 692,8	539,3
Прочие	0,0	0,0	0,0
<b>ИТОГО:</b>	<b>527 608,3</b>	<b>570 558,2</b>	<b>42 949,9</b>



Минфина России от 7 марта 2018 года № 127 «Об обмене государственных ценных бумаг Российской Федерации» и от 21 марта 2018 года № 159 «Об отражении операции обмена государственных ценных бумаг Российской Федерации и признании исполненными обязательств по облигациям внешних облигационных займов Российской Федерации».

Данные по расходам на обслуживание государственного внешнего долга Российской Федерации, выраженного в государственных ценных бумагах Российской Федерации, номинальная стоимость которых указана в иностранной валюте, за 2018 год приведены в *таблице 21*.

Расходы на обслуживание государственного внешнего долга Российской Федерации в отчетном периоде осуществлены в счет исполнения обязательств:

- по кредитам правительств иностранных государств, международных финансо-

- вых организаций – 1 912,8 млн рублей (экв. 29,7 млн долл. США);
- по государственным ценным бумагам Российской Федерации, номинальная стоимость которых указана в иностранной валюте, – 233 503,6 млн рублей (экв. 3 727,5 млн долл. США), в том числе кассовое исполнение указанных расходов – 208 734,3 млн рублей (экв. 3 298,2 млн долл. США), исполнение расходов в рамках некассового отражения операции обмена облигаций внешних облигационных займов Российской Федерации – 24 769,4 млн рублей (429,3 млн долл. США).

В *таблице 22* представлены данные по расходам на обслуживание государственного внешнего долга Российской Федерации за 2018 год и отклонения от фактического исполнения за 2017 год.

Таблица 21  
млн рублей

Вид обязательства	Расходы	Уменьшение расходов в соответствии со статьей 113 Бюджетного кодекса Российской Федерации		Расходы с учетом статьи 113 Бюджетного кодекса Российской Федерации
		Сумма НКД	Поступления в сумме, превышающей номинальную стоимость	
1	2	3	4	5
Облигации внешних облигационных займов Российской Федерации	235 341,4*	1 851,3**	0,0	233 490,1
ОВГВЗ	13,5	0,0	0,0	13,5
<b>ИТОГО:</b>	<b>235 354,9</b>	<b>1 851,3</b>	<b>0,0</b>	<b>233 503,6</b>

\* из них 26 037,3 млн рублей в рамках некассовой операции обмена

\*\* их них 1 267,9 млн рублей в рамках некассовой операции обмена

Таблица 22  
млн рублей

Вид обязательства	2017 год	2018 год	Изменение
1	2	3	4
Кредиты правительств иностранных государств, международных финансовых организаций	1 476,1	1 912,8	436,6
Государственные ценные бумаги Российской Федерации, номинальная стоимость которых указана в иностранной валюте	180 073,0	233 503,6	53 430,7
<b>ИТОГО:</b>	<b>181 549,1</b>	<b>235 416,4</b>	<b>53 867,3</b>

## 8. Фонд национального благосостояния





По состоянию на 1 января 2018 года объем средств Фонда национального благосостояния в рублевом эквиваленте составил 3 752 935,5 млн рублей.

В целях софинансирования формирования пенсионных накоплений застрахованных лиц, уплативших дополнительные страховые взносы на накопительную пенсию, в апреле 2018 года часть средств ФНБ на счетах в Банке России в сумме 59,2 млн ф. ст. была реализована за 5 124,7 млн рублей, а вырученные средства зачислены на единый счет федерального бюджета.

В целях обеспечения сбалансированности (покрытия дефицита) бюджета Пенсионного фонда Российской Федерации в ноябре-декабре 2018 года часть средств ФНБ на счетах в Банке России в сумме 6 764,7 млн долл. США, 6 711,9 млн евро, 1 749,6 млн ф. ст. была реализована за 1 108 201,6 млн рублей, а вырученные средства зачислены на счет по учету средств федерального бюджета в валюте Российской Федерации.

В соответствии с частью 4 статьи 3 Федерального закона от 29 июля 2017 года № 262-ФЗ «О внесении изменений в Бюджетный кодекс Российской Федерации в части использования нефтегазовых доходов федерального бюджета» и приказом Минфина России от 9 июня 2018 года № 955 «Об использовании дополнительных нефтегазовых доходов федерального бюджета, поступивших в 2017 году, на формирование Фонда национального благосостояния» в июне 2018 года средства в иностранных валютах в сумме 6 411,4 млн долл. США, 5 624,6 млн евро и 1 095,8 млн ф. ст. (суммарный эквивалент на дату зачисления – 906 721,6 млн рублей), приобретенные за счет средств федерального бюджета в 2017 году в пределах объема дополнительных нефтегазовых доходов федерального бюджета, были зачислены на счета по учету средств ФНБ в соответствующих иностранных валютах.

В 2018 году в соответствии с постановлением Правительства Российской Федерации от 19 января 2008 года № 18 «О порядке управления средствами Фонда национального благосостояния» средства ФНБ в сумме 11 168,1 млн рублей размещены на депозиты в ВЭБ.РФ, открытые в 2017 году в целях финансирования его проектов.

В 2018 году в соответствии с постановлениями Правительства Российской Федерации от 19 января 2008 года № 18 и от 5 ноября 2013 года № 990 средства ФНБ размещены в ценные бумаги, связанные с реализацией инфраструктурных проектов, предусмотренных Перечнем самокупаемых инфраструктурных проектов, реализуемых юридическими лицами, в финансовые активы которых размещаются средства Фонда национального благосостояния и (или) пенсионных накоплений, находящихся в доверительном управлении государственной управляющей компании, на возвратной основе,

утвержденным распоряжением Правительства Российской Федерации от 5 ноября 2013 года № 2044-р:

- в сумме 29 000,0 млн рублей – в облигации Государственной компании «Российские автомобильные дороги» в количестве 29 000 000 шт. по цене одной облигации, равной ее номинальной стоимости – 1 000 рублей, – в целях финансирования инфраструктурного проекта «Центральная кольцевая автомобильная дорога (Московская область)», предусмотренного пунктом 1 указанного Перечня;
- в сумме 20 000,0 млн рублей – в привилегированные акции ОАО «РЖД» в количестве 20 000 000 шт. по цене одной облигации, равной ее номинальной стоимости – 1 000 рублей, – в целях финансирования инфраструктурного проекта «Модернизация железнодорожной инфраструктуры Байкало-Амурской и Транссибирской железнодорожных магистралей с развитием пропускных и провозных способностей», предусмотренного пунктом 2 указанного Перечня.

В 2018 году в соответствии с постановлением Правительства Российской Федерации от 19 января 2008 года № 18 и распоряжениями Правительства Российской Федерации от 28 ноября 2017 года № 2638-р и № 2639-р валюта депозитов, размещенных за счет средств ФНБ в ВЭБ.РФ в 2014 году в общей сумме 6 254,0 млн долл. США, изменена с долларов США на российские рубли, а процентная ставка по ним, начиная с даты изменения валюты депозитов, установлена на уровне 2,86% годовых. В результате пересчета в российские рубли общая сумма данных депозитов составила 352 649,3 млн рублей.

В 2015 году Украина не осуществила платеж в общей сумме 3 075,0 млн долл. США в счет погашения и обслуживания облигаций внешних государственных займов Украины, приобретенных Российской Федерацией за счет средств ФНБ в 2013 году, и в настоящее время находится по ним в состоянии дефолта. Минфин России по поручению Правительства Российской Федерации принимает меры по обеспечению возврата данных средств в рамках инициированного против Украины судебного разбирательства в Великобритании.

Размещение средств ФНБ в разрешенные финансовые активы в 2018 году обеспечило получение следующих уровней доходности:

- 1) на счетах в иностранной валюте в Банке России:
  - в корзине разрешенных иностранных валют – 0,63% годовых (1,26% годовых с момента создания фонда);
  - в рублях – 18,33% годовых (16,25% годовых с момента создания фонда);
  - на счете в долларах США – 1,76% годовых (1,10% годовых с момента создания фонда);
  - на счете в евро – (-)0,47% годовых (1,11% годовых с момента создания фонда);



- на счете в фунтах стерлингов – 0,47% годовых (2,70% годовых с момента создания фонда);
- 2) на депозитах во Внешэкономбанке:
  - в российских рублях – 4,23% годовых (6,30% годовых с начала проведения депозитных операций);
  - в долларах США – 0,25% годовых (2,52% годовых с начала проведения депозитных операций);
- 3) в ценные бумаги российских эмитентов, связанные с реализацией самокупаемых инфраструктурных проектов, перечень которых утверждается Правительством Российской Федерации:
  - в привилегированные акции нефинансовых организаций – 0,75% годовых (0,64% годовых с начала проведения указанных операций);
  - в облигации, номинированные в российских рублях, – 4,34% годовых (8,67% годовых с начала проведения указанных операций);
  - в облигации, номинированные в долларах США, – 4,13% годовых (3,59% годовых с начала проведения указанных операций);
- 4) в привилегированные акции кредитных организаций – 4,25% годовых (2,61% годовых с начала проведения указанных операций);
- 5) на депозитах в Банк ВТБ (ПАО) и Банк ГПБ (АО) в целях финансирования самокупаемых инфраструктурных проектов, перечень которых утверждается Правительством Российской Федерации, – 5,53% годовых (9,14% годовых с начала проведения депозитных операций).

В 2018 году ВЭБ.РФ досрочно возвратил средства ФНБ с ранее размещенных в целях финансирования его проектов депозитов в сумме 4 608,4 млн рублей.

Кроме того, ВЭБ.РФ возвратил средства Фонда, размещенные на депозите для предоставления

субординированного кредита АО АКБ «НОВИКОМБАНК» в соответствии с Федеральным законом от 13 октября 2008 года № 173-ФЗ «О дополнительных мерах по поддержке финансовой системы Российской Федерации», в связи с возвратом АО АКБ «НОВИКОМБАНК» данного кредита в соответствующей сумме – 478,7 млн рублей.

Курсовая разница от переоценки средств Фонда национального благосостояния за январь – декабрь 2018 года составила 489 716,7 млн рублей, в том числе по:

- остаткам средств на счетах в иностранной валюте в Банке России – 412 860,9 млн рублей;
- средствам, размещавшимся на депозитах в долларах США во Внешэкономбанке<sup>3</sup>, – (-)7 582,4 млн рублей;
- средствам, размещенным в долговые обязательства иностранных государств на основании отдельного решения Правительства Российской Федерации, без предъявления требования к рейтингу долгосрочной кредитоспособности – 35 611,2 млн рублей;
- номинированным в иностранной валюте ценным бумагам российских эмитентов, связанным с реализацией самокупаемых инфраструктурных проектов, перечень которых утверждается Правительством Российской Федерации, – 48 827,0 млн рублей.

По состоянию на 1 января 2019 года объем средств Фонда национального благосостояния в рублевом эквиваленте составил 4 036 047,6 млн рублей.

В 2018 году в федеральный бюджет зачислены доходы от управления средствами Фонда национального благосостояния в сумме 70 522,0 млн рублей.

<sup>3</sup> До переоформления указанных депозитов в рублевые в январе 2018 года.

## 9. Источники финансирования дефицита федерального бюджета





Федеральный бюджет за 2018 год исполнен с профицитом 2 741 366,3 млн рублей, который составил 2,6% к объему ВВП, первичный профицит составил 3,4% к объему ВВП (таблица 23).

В 2018 году государственные внутренние заимствования Российской Федерации составили 507 535,9 млн рублей, в том числе привлечение составило 1 036 575,0 млн рублей.

Государственные внешние заимствования Российской Федерации в части государственных ценных бумаг Российской Федерации, номинальная стоимость которых указана в иностранной валюте, за указанный период составили 303 751,8 млн рублей (экв. 5 096,1 млн долл. США) (в том числе по некассовым операциям обмена облигаций внешних облигационных займов Российской Федерации – 183 488,8 млн рублей (3 179,9 млн долл. США) и выплаты вознаграждения за выполнение функций агента по размещению облигаций внешних облигационных займов Российской Федерации – 60,4 млн рублей (экв. 1,0 млн долл. США) (таблица 24).

Компенсационные выплаты по сбережениям граждан осуществляются при личном обращении граждан (вкладчиков, наследников) в ПАО Сбер-

банк и ПАО СК «Росгосстрах», исполнение составило 4 757,3 млн рублей, или 86,5% к уточненной росписи.

Динамика компенсационных выплат по сбережениям граждан за 2014–2018 годы представлена в таблице 25.

Фактические поступления от продажи акций и иных форм участия в капитале, находящихся в государственной собственности, составили 12 787,5 млн рублей (81,0% к плановым показателям).

Продажа пакетов акций крупных инвестиционно привлекательных компаний с привлечением агентов Правительства Российской Федерации в 2018 году не осуществлялись.

Информация о поступлениях в федеральный бюджет средств от приватизации федерального имущества в 2014–2018 годах представлена на рисунке 63.

Остатки средств федерального бюджета на счетах по учету средств федерального бюджета увеличились на 4 002 164,4 млн рублей (таблица 26).

Кроме того, в 2018 году осуществлялось перечисление временно свободных остатков средств со счетов управлений Федерального бюджета на единый казначейский счет и их возврат (рисунок 64).

Таблица 23  
млн рублей

Наименование	Федеральный закон «О федеральном бюджете на 2018 год и на плановый период 2019 и 2020 годов»	Исполнение	Справочно: исполнение за 2017 год
1	2	3	4
<b>ПРОФИЦИТ/ДЕФИЦИТ</b>	<b>2 138 720,1</b>	<b>2 741 366,3</b>	<b>-1 331 388,2</b>
<b>ВСЕГО источников финансирования дефицита федерального бюджета</b>	<b>-2 138 720,1</b>	<b>-2 741 366,3</b>	<b>1 331 388,2</b>
<i>в том числе:</i>			
<b>Источники внутреннего финансирования дефицита федерального бюджета, всего</b>	<b>717 577,8</b>	<b>1 395 975,5</b>	<b>2 091 291,0</b>
Государственные (муниципальные) ценные бумаги, номинальная стоимость которых указана в валюте Российской Федерации	661 770,8	507 535,9	1 123 479,0
<i>размещение ценных бумаг</i>	<i>1 192 861,6</i>	<i>1 036 575,0</i>	<i>1 756 430,4</i>
<i>погашение ценных бумаг</i>	<i>-531 090,8</i>	<i>-529 039,1</i>	<i>-632 951,4</i>
Акции и иные формы участия в капитале, находящиеся в государственной и муниципальной собственности	15 783,8	12 787,5	14 284,5
Государственные запасы драгоценных металлов и драгоценных камней	-1 000,0	-999,5	2 549,4
<i>выплаты на приобретение</i>	<i>-8 500,0</i>	<i>-8 499,5</i>	<i>-5 982,4</i>
<i>поступления от реализации</i>	<i>7 500,0</i>	<i>7 500,0</i>	<i>8 531,7</i>
Исполнение государственных и муниципальных гарантий	-26 013,0		
Бюджетные кредиты, предоставленные внутри страны в валюте Российской Федерации	71 685,4	69 883,1	-20 354,2
<i>предоставление кредитов</i>			<i>-333 810,0</i>
<i>возврат кредитов</i>	<i>71 685,4</i>	<i>69 883,1</i>	<i>313 455,8</i>
Бюджетные кредиты, предоставленные федеральным бюджетом внутри страны за счет средств целевых иностранных кредитов (заимствований)	-1 021,9	843,0	1 123,5
<i>предоставление кредитов</i>	<i>-1 862,6</i>		
<i>возврат кредитов</i>	<i>840,6</i>	<i>843,0</i>	<i>1 123,5</i>





Окончание таблицы 23

Наименование	Федеральный закон «О федеральном бюджете на 2018 год и на плановый период 2019 и 2020 годов»	Исполнение	Справочно: исполнение за 2017 год
1	2	3	4
Прочие бюджетные кредиты (ссуды), предоставленные федеральным бюджетом внутри страны	1 872,7	2 359,6	2 901,2
<i>предоставление прочих кредитов</i>			
<i>возврат прочих кредитов</i>	1 872,7	2 359,6	2 901,2
Компенсационные выплаты по сбережениям гражданам	-5 500,0	-4 757,3	-4 998,6
Увеличение иных финансовых активов в федеральной собственности (долговых обязательств, акций) за счет средств Фонда национального благосостояния		-49 000,0	
Операции по управлению остатками средств на единых счетах бюджетов		18 074,8	913 220,5
Курсовая разница		839 248,5	59 085,6
<b>Источники внешнего финансирования дефицита федерального бюджета, всего:</b>	<b>-94 355,7</b>	<b>-135 177,4</b>	<b>-126 345,5</b>
Государственные ценные бумаги, номинальная стоимость которых указана в иностранной валюте	16 729,0	-50 214,9	40 856,9
<i>размещение государственных ценных бумаг</i>	371 638,6	303 751,8	405 555,3
<i>погашение государственных ценных бумаг</i>	-354 909,6	-353 966,7	-364 698,5
Кредиты иностранных государств, включая целевые иностранные кредиты (заимствования), МФО, иных субъектов международного права, иностранных юридических лиц в иностранной валюте	-7 532,7	-15 209,6	-19 999,1
<i>получение кредитов</i>	8 663,9	1 518,1	3 758,7
<i>погашение кредитов</i>	-16 196,6	-16 727,7	-23 757,8
Государственные гарантии в иностранной валюте	-3 497,8		
Государственные финансовые и государственные экспортные кредиты	-100 054,2	-69 752,9	-147 203,3
<i>предоставление кредитов</i>	-227 694,7	-202 767,8	-199 103,4
<i>возврат кредитов</i>	127 640,5	133 014,9	51 900,1
<b>Изменение остатков средств бюджетов</b>	<b>-2 761 942,1</b>	<b>-4 002 164,4</b>	<b>-633 557,2</b>

Таблица 24  
млн рублей

Наименование	2017 год	2018 год	Отклонение
1	2	3	4=3-2
<b>ВСЕГО</b>	<b>1 114 067,8</b>	<b>417 281,6</b>	<b>-696 786,2</b>
<i>привлечение</i>	1 886 688,6	1 158 295,8	-728 392,9
<i>погашение</i>	-772 620,9	-741 014,0	31 606,8
<b>ВНУТРЕННИЕ ЗАИМСТВОВАНИЯ</b>	<b>1 127 620,8</b>	<b>507 535,9</b>	<b>-620 084,9</b>
<i>привлечение*</i>	1 702 572,2	1 036 575,0	-665 997,2
<i>погашение*</i>	-574 951,4	-529 039,1	45 912,3
<b>ВНЕШНИЕ ЗАИМСТВОВАНИЯ</b>	<b>-13 553,0</b>	<b>-90 254,3</b>	<b>-76 701,3</b>
<i>привлечение</i>	184 116,4	121 720,7	-62 395,7
<i>погашение</i>	-197 669,5	-211 975,0	-14 305,5
Государственные ценные бумаги	6 446,1	-75 044,7	-81 490,8
<i>привлечение*</i>	180 357,7	120 202,6	-60 155,1
<i>погашение*</i>	-173 911,6	-195 247,3	-21 335,7
Кредиты иностранных государств, включая целевые иностранные кредиты (заимствования), МФО, иных субъектов международного права и иностранных юридических лиц	-19 999,1	-15 209,6	4 789,5
<i>привлечение</i>	3 758,7	1 518,1	-2 240,6
<i>погашение</i>	-23 757,8	-16 727,7	7 030,1

\* без учета некассовых операций

Таблица 25  
млн рублей

Отчетный период	Федеральный закон о федеральном бюджете	Исполнение	% к закону
1	2	3	4
2014 год	9 000,0	7 814,6	86,8
2015 год	8 400,0	6 768,0	80,6
2016 год	5 500,0	5 479,9	99,6
2017 год	5 500,0	4 998,6	90,9
2018 год	5 500,0	4 757,3	86,5

Таблица 26  
млн рублей

Наименование	Сумма остатков средств на счетах федерального бюджета		Изменение остатков средств с начала года («+» прирост, «-» уменьшение)
	на 01.01.2018	на 01.01.2019	
1	2	3	4=3-2
<b>ВСЕГО</b>	<b>6 190 986,0</b>	<b>10 193 150,4</b>	<b>4 002 164,4</b>
<i>из них:</i>			
<i>остатки средств на счетах по учету средств Фонда национального благосостояния</i>	<i>2 951 583,8</i>	<i>3 101 257,8</i>	<i>149 673,9</i>
<i>остатки средств организаций, лицевые счета которым открыты в территориальных органах Федерального казначейства в соответствии с законодательством Российской Федерации, привлеченные на единый счет федерального бюджета</i>	<i>859 296,0</i>	<i>877 369,0</i>	<i>18 073,0</i>
<i>остатки средств в объеме дополнительных нефтегазовых доходов федерального бюджета, подлежащие использованию на формирование Фонда национального благосостояния</i>	<i>841 760,6</i>	<i>4 454 250,8</i>	<i>3 612 490,2</i>
<i>остатки средств, подлежащие использованию в очередном финансовом году</i>	<i>650 081,8</i>	<i>842 043,9</i>	<i>191 962,1</i>

## Поступление в федеральный бюджет средств от приватизации федерального имущества

млрд рублей

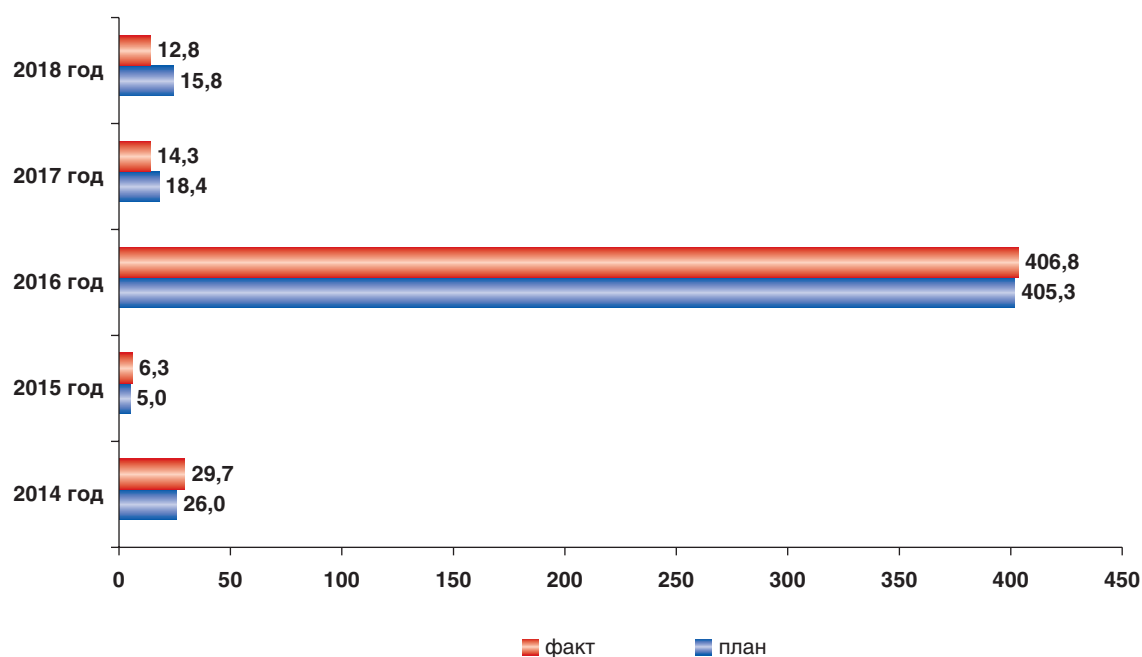


Рисунок 63



Перечисление и возврат временно свободных остатков средств на единый казначейский счет

млн рублей

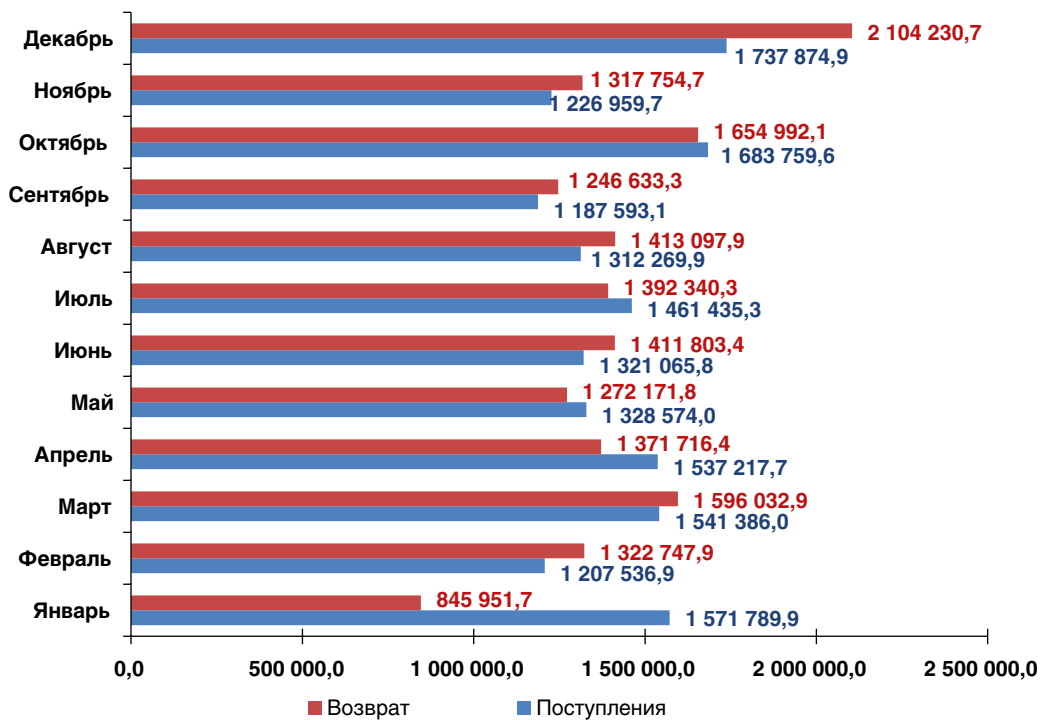


Рисунок 64

## 10. Управление остатками средств на едином счете федерального бюджета





В 2018 году в процессе исполнения федерального бюджета остаток средств на едином счете федерального бюджета (далее – ЕКС) превышал уровень, необходимый для оплаты объема предъявленных денежных обязательств, что позволило проводить операции по управлению временно свободными остатками средств федерального бюджета.

В 2018 году операции по управлению остатками средств на ЕКС проводились по следующим направлениям:

- размещение средств федерального бюджета на банковских депозитах в валюте Российской Федерации и иностранной валюте;
- покупка (продажа) ценных бумаг по договорам репо;
- предоставление бюджетных кредитов на пополнение остатков средств на счетах бюджетов субъектов Российской Федерации (местных бюджетов);
- покупка (продажа) иностранной валюты за счет дополнительных нефтегазовых доходов федерального бюджета;
- купля-продажа иностранной валюты и заключение договоров, являющихся производными финансовыми инструментами, предметом которых является иностранная валюта на организованных торгах (валютный своп).

Размещение средств федерального бюджета на банковских депозитах в кредитных организациях осуществляется в соответствии с постановлением Правительства Российской Федерации от 24 декабря 2011 года № 1121 «О порядке размещения средств федерального бюджета на банковских депозитах» (далее – Постановление № 1121).

С целью увеличения объемов размещения средств федерального бюджета на банковских депозитах

и возможности расширения списка кредитных организаций принято постановление Правительства Российской Федерации от 31 мая 2018 года № 637, вносящее изменения в постановление № 1121 в части изменения требований к кредитным организациям при размещении средств на банковских депозитах, которое вступило в силу 12 июня 2018 года.

В частности, изменения коснулись размера собственных средств (капитала), снижения уровня кредитного рейтинга по национальной рейтинговой шкале для Российской Федерации кредитного рейтингового агентства Аналитическое Кредитное Рейтинговое Агентство (Акционерное общество) до уровня «А-(RU)» и кредитного рейтингового агентства Акционерное общество «Рейтинговое Агентство «Эксперт РА» до уровня «ruA-» и другие.

В результате в 2018 году количество кредитных организаций, с которыми заключены Генеральные соглашения между кредитной организацией и Федеральным казначейством о размещении средств федерального бюджета на банковских депозитах, выросло почти в 2 раза – с 10 до 18 кредитных организаций, соответствующих требованиям Постановления № 1121.

Всего в 2018 году проведено 156 отборов заявок кредитных организаций на заключение с Федеральным казначейством договоров банковского депозита в валюте Российской Федерации, за аналогичный период 2017 года было проведено 85 отборов заявок. В течение 2018 года большая часть отборов заявок проводилась с применением плавающей процентной ставки.

Срок размещения средств федерального бюджета на банковских депозитах в отчетном периоде по сравнению с аналогичным периодом 2017 года не изменился и составил от 7 до 182 дней.

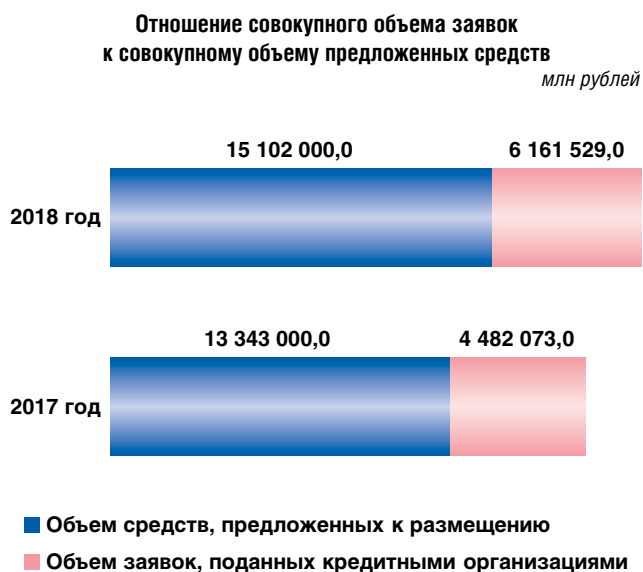


Рисунок 65



Рисунок 66



В 2018 году к размещению на банковских депозитах предложено 15 102 000,0 млн рублей, что на 13,2% больше 2017 года. Спрос со стороны кредитных организаций составил 6 161 529,0 млн рублей, что на 37,5% больше 2017 года (рисунок 65). Одной из причин увеличения спроса со стороны кредитных организаций к депозитным операциям Федерального казначейства стало применение с начала 2018 года на регулярной основе плавающей процентной ставки RUONIA, наиболее приближенной к рыночным индикаторам.

Всего в 2018 году на депозиты в кредитных организациях размещено 4 441 636,0 млн рублей, что на 10,7% больше, чем в 2017 году. Доходы от размещения средств на депозитах в кредитных организациях составили 67 273,8 млн рублей, что на 78,6% больше суммы доходов, поступивших в 2017 году (рисунок 66).

В 2018 году проведено 46 отборов заявок кредитных организаций на заключение договоров банковского депозита в долларах США.

В отборах заявок приняли участие и разместили средства федерального бюджета на банковских депозитах 3 кредитные организации на общую сумму 20 825,0 млн долл. США, что в 3,4 раза больше уровня 2017 года.

Всего в 2018 году в федеральный бюджет возвращены средства, размещенные на депозитах в кредитных организациях, в сумме 20 025,0 млн долл. США, что в 2,7 раза больше возвращенных средств в 2017 году.

По состоянию на 1 января 2019 года в федеральный бюджет поступили доходы от размещения

средств на депозитах в кредитных организациях в сумме 12,2 млн долл. США, что в 4,1 раза больше суммы доходов поступивших за отчетный период 2017 года – 3,0 млн долл. США.

В отчетном периоде обязательства по возврату размещенных на банковских депозитах средств федерального бюджета и уплате процентов выполнены кредитными организациями в полном объеме, без нарушений.

Во исполнение постановления Правительства Российской Федерации от 20 августа 2013 года № 721 «Об утверждении Правил предоставления бюджетных кредитов на пополнение остатков средств на счетах бюджетов субъектов Российской Федерации (местных бюджетов)» (далее – Постановление № 721) в 2018 году осуществлялось предоставление бюджетных кредитов на пополнение остатков средств на счетах бюджетов субъектов Российской Федерации (местных бюджетов) (далее – бюджетный кредит).

В соответствии с Федеральным законом «О федеральном бюджете на 2018 год и на плановый период 2019 и 2020 годов» процентная ставка для предоставления бюджетных кредитов утверждена в размере 0,1% годовых.

В 2018 году Договор о предоставлении бюджетного кредита на пополнение остатков средств на счетах бюджетов субъектов Российской Федерации (местных бюджетов) (далее – Договор) был заключен с 68 субъектами Российской Федерации, из которых 55 субъектов Российской Федерации обратились в Федеральное казначейство за получением бюджет-

Предоставление бюджетных кредитов субъектам Российской Федерации

млн рублей

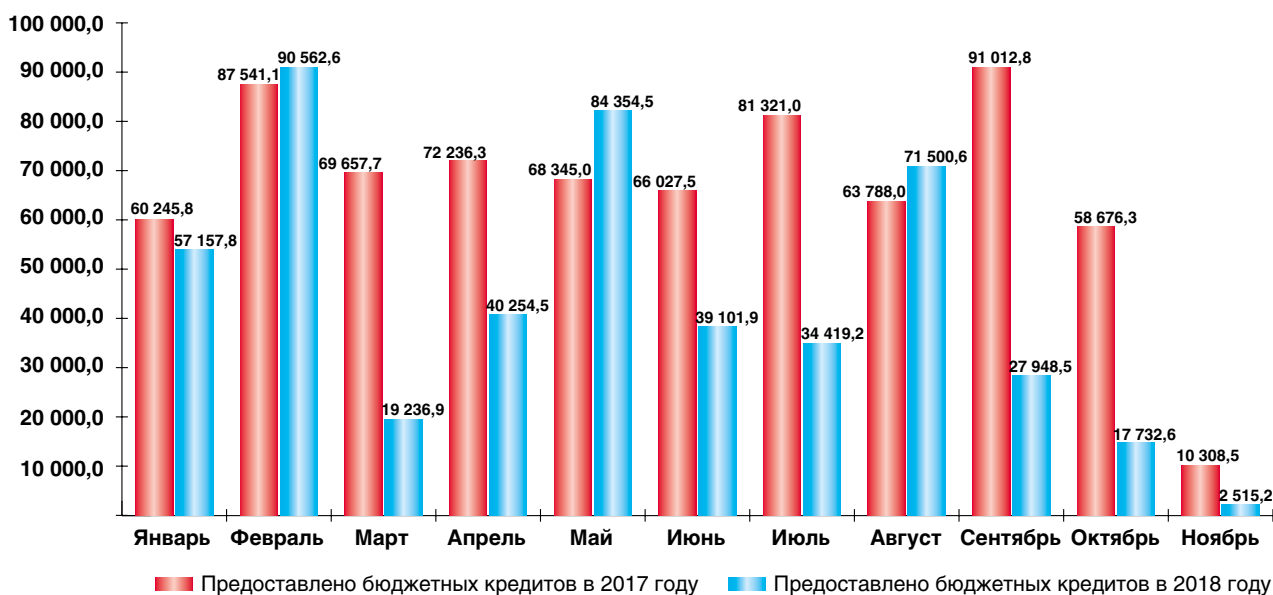


Рисунок 67



ного кредита и получили его. Всего выдано 172 бюджетных кредита (на 38,1% меньше, чем в 2017 году) на сумму 484 784,4 млн рублей (*рисунок 67*).

Сумма начисленных процентов по предоставленным бюджетным кредитам субъектам Российской Федерации в отчетном периоде 2018 года составила 98,0 млн рублей.

Кроме того, в 2018 году 142 муниципальным образованиям из 154 заключивших Договор на предоставление бюджетного кредита предоставлено 346 бюджетных кредитов. Срок предоставления составил от 8 до 90 дней.

В доход федерального бюджета от предоставленных бюджетных кредитов в 2018 году поступило 114,4 млн рублей (*рисунок 68*).

В 2018 году обязательства по возврату средств федерального бюджета по предоставленным бюджетным кредитам и уплате процентов выполнены субъектами Российской Федерации и муниципальными образованиями своевременно и в полном объеме.

Во исполнение постановления Правительства Российской Федерации от 4 сентября 2013 года № 777 «О порядке осуществления операций по управлению остатками средств на едином счете федерального бюджета в части покупки (продажи) ценных бумаг по договорам репо» (далее – Постановление № 777) в 2018 году осуществлялись операции по покупке (продаже) ценных бумаг по договорам репо в соответствии с требованиями, предусмотренными Правилами осуществления операций по управлению остатками средств на едином счете федерального бюджета в части покупки (продажи) ценных бумаг, утвержденными Постановлением № 777.

По состоянию на 1 января 2019 года действует 39 Генеральных соглашений о покупке (продаже) ценных бумаг по договорам репо (далее – Генеральное соглашение), из них: 14 Генеральных соглашений заключены Федеральным казначейством, 25 Генеральных соглашений заключены девятью территориальными органами Федерального казначейства (УФК по г. Москве, УФК по Амурской области, УФК по Приморскому краю, УФК по Новосибирской области, УФК по Свердловской области, УФК по Вологодской области, УФК по Костромской области, УФК по Оренбургской области, УФК по Республике Крым).

Всего в 2018 году проведено 367 отборов заявок на заключение с Федеральным казначейством договоров репо (далее – отбор заявок).

Всего в 2018 году на основании договоров репо в кредитных организациях размещены средства федерального бюджета в объеме 17 306 890,0 млн рублей (*рисунок 69*).

По состоянию на 1 января 2019 года сумма средств федерального бюджета, размещенная на основании договоров репо в кредитных организациях, составила 245 415,0 млн рублей.

В отчетном периоде средства федерального бюджета размещены в 33 кредитных организациях.

Всего в 2018 году в федеральный бюджет возвращены средства, размещенные на основании договоров репо в кредитных организациях, в сумме 17 156 975,0 млн рублей.

По состоянию на 1 января 2019 года в федеральный бюджет поступили доходы от размещения средств на основании договоров репо в кредитных организациях в сумме 16 427,6 млн рублей.

В отчетном периоде обязательства по возврату размещенных в кредитных организациях средств федерального бюджета по договорам репо и уплате процентов выполнены кредитными организациями в полном объеме, без нарушений.

В соответствии с постановлением Правительства Российской Федерации от 17 сентября 2013 года № 816 «Об осуществлении операций по управлению остатками средств на едином счете федерального бюджета в части покупки (продажи) иностранной валюты» и приказом Минфина России от 29 декабря 2017 года № 1387 «О Порядке проведения расчетов и перечисления средств в связи с формированием и использованием дополнительных нефтегазовых доходов федерального бюджета и средств Фонда национального благосостояния» в 2018 году осуществлялись операции по покупке иностранной валюты на внутреннем рынке.

Всего в 2018 году на покупку иностранной валюты из федерального бюджета было направлено 4 129 123,7 млн рублей. Приобретено 29 318,1 млн долл. США, 24 967,7 млн евро и 4 911,0 млн ф. ст. Соединенного Королевства.

В соответствии с приказом Минфина России от 9 июня 2018 года № 955 «Об использовании дополнительных нефтегазовых доходов федерального бюджета, поступивших в 2017 году, на формирование Фонда национального благосостояния» 27 июня 2018 года были проведены операции по переводу иностранной валюты со счетов по учету средств федерального бюджета в иностранной валюте на счета по учету средств Фонда национального благосостояния в иностранной валюте в объеме 6 411,4 млн долл. США, 5 624,6 млн евро и 1 095,8 млн ф. ст. Соединенного Королевства.

На 1 января 2019 года курсовая разница составила 390 088,0 млн рублей.

По состоянию на 1 января 2019 года остаток средств федерального бюджета в иностранной валюте на счетах Федерального казначейства, открытых в Банке России, составил 4 454 250,8 млн рублей.

Во исполнение постановления Правительства Российской Федерации от 30 ноября 2017 года № 1449 «О порядке осуществления операций по управлению остатками средств на едином счете федерального бюджета в части купли-продажи иностранной валюты и заключения договоров, яв-



ляющихся производными финансовыми инструментами, предметом которых является иностранная валюта на организованных торгах» в 2018 году были проведены операции «валютный своп».

В декабре 2018 года на организованных торгах ПАО Московская Биржа Федеральным казначейством было проведено семь операций «валютный своп».

Общая сумма заключенных сделок «валютный своп» составила 349 808,8 млн рублей. В результате в федеральный бюджет перечислено доходов по сделкам «валютный своп» в объеме 62,8 млн рублей.

Объем возвращенных бюджетных кредитов и уплаченных доходов

млн рублей

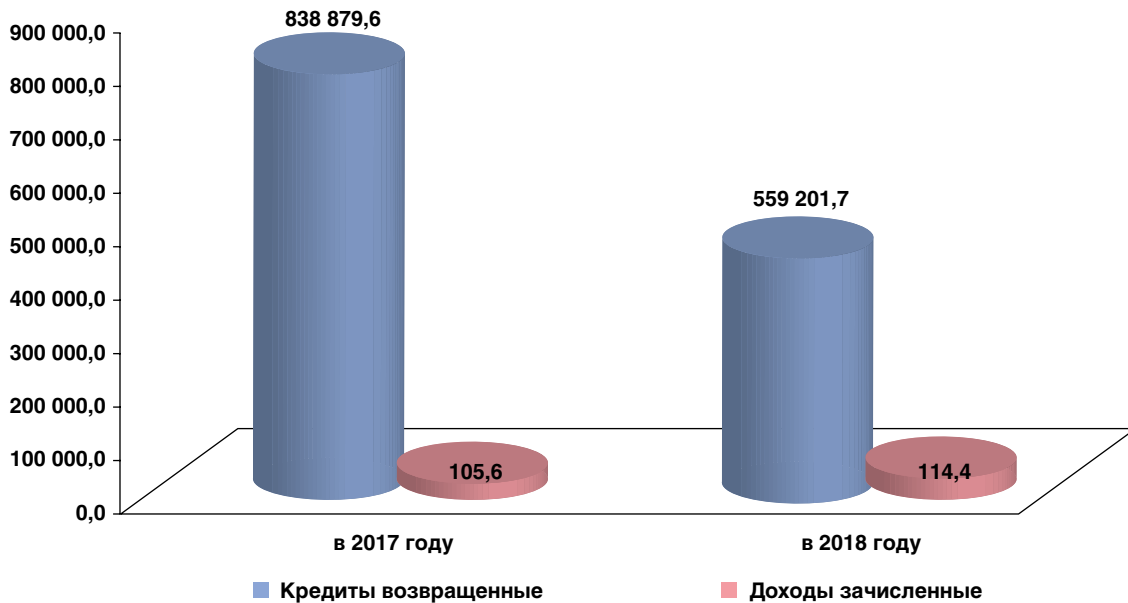


Рисунок 68

Данные о размещенных средствах федерального бюджета и уплаченных процентах по договорам репо

млн рублей

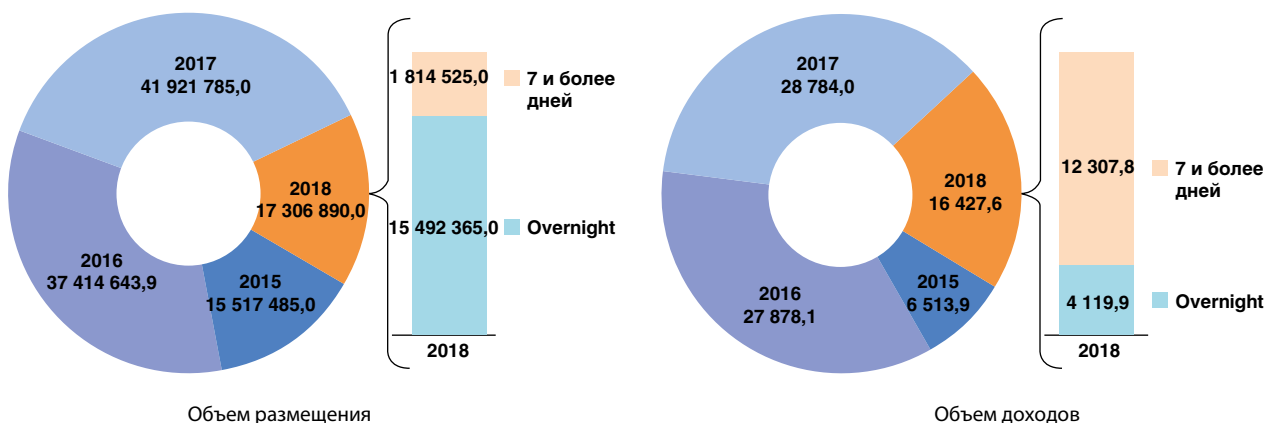


Рисунок 69



# 11. Основные показатели бюджетной системы Российской Федерации





### 11.1. Исполнение консолидированного бюджета Российской Федерации и бюджетов государственных внебюджетных фондов

В 2018 году доходы консолидированного бюджета Российской Федерации и бюджетов государственных внебюджетных фондов составили 37 320 350,0 млн рублей, или 35,9% к ВВП (в 2017 году – 33,7%).

Расходы консолидированного бюджета Российской Федерации и бюджетов государственных внебюджетных фондов составили 34 284 708,9 млн рублей, или 33,0% к ВВП (в 2017 году – 35,2%).

Наибольшую долю в расходах составили расходы на:

- социальную политику – 12 402 164,7 млн рублей (36,2%);
- национальную экономику – 4 442 911,7 млн рублей (13,0%);
- образование – 3 668 581,1 млн рублей (10,7%).

В структуре бюджетной системы Российской Федерации результаты исполнения бюджетов в 2018 году представлены следующим образом:

- профицит федерального бюджета – 2 741 366,3 млн рублей (в 2017 году – дефицит 1 331 388,2 млн рублей);
- профицит консолидированных бюджетов субъектов Российской Федерации – 510 287,9 млн рублей (в 2017 году – дефицит 51 906,4 млн рублей);
- дефицит бюджетов государственных внебюджетных фондов – 218 671,1 млн рублей (в 2017 году – профицит 43 811,6 млн рублей);
- профицит бюджетов территориальных государственных внебюджетных фондов – 2 658,0 млн рублей (в 2017 году – дефицит 9 590,7 млн рублей).

### 11.2. Исполнение консолидированных бюджетов субъектов Российской Федерации

В 2018 году доходы бюджетов субъектов Российской Федерации (*здесь и далее по тексту без учета г. Байконура*) выросли на 15,2% от уровня 2017 года, т.е. на 1 634 094,5 млн рублей и составили 12 388 782,5 млн рублей. По сравнению с запланированными показателями доходов фактически полученные доходы превысили плановые показатели на 16,0% (на 1 711 985,8 млн рублей). Рост поступления доходов наблюдался во всех консолидированных бюджетах субъектов Российской Федерации. Наибольший рост доходов отмечен в Тюменской области (43,5%), Ханты-Мансийском автономном округе (41,7%), Республике Хакасия (39,8%), Республике Карелия (32,3%), Астраханской области (27,8%).

Налоговые и неналоговые доходы составили 10 220 074,2 млн рублей, что выше плановых показателей в 2018 году на 13,2% (на 1 190 767,9 млн

рублей). Их прирост составил 13,8%, что на 1 235 782,5 млн рублей выше уровня 2017 года. Показатели 2017 года были превышены в 83 регионах, при этом снижение наблюдается только в Республике Крым и Республике Марий Эл. Наибольший рост налоговых и неналоговых доходов отмечен в Тюменской области (44,4%), Ханты-Мансийском автономном округе (41,2%), Республике Хакасия (30,1%), Республике Карелия (25,5%), Ленинградской области (24,9%).

Доля налоговых и неналоговых доходов в доходах консолидированных бюджетов субъектов Российской Федерации в 2018 году составила 82,5%, что на 1,0% ниже уровня 2017 года. Более чем на 85% за счет налоговых и неналоговых поступлений формируют свои доходы г. Москва, Тюменская область, г. Санкт-Петербург, Ханты-Мансийский автономный округ, Ленинградская область, Московская область, Ненецкий автономный округ, Ямало-Ненецкий автономный округ, Свердловская область, Республика Коми, Самарская область, Мурманская область, Пермский край, Ярославская область, Краснодарский край, Вологодская область, Иркутская область, Нижегородская область, Республика Татарстан, Новосибирская область, Красноярский край, Челябинская область, Сахалинская область.

По сравнению с 2017 годом произошло увеличение налоговых поступлений на 1 223 171,0 млн рублей, или 14,9%, из них по налогу на прибыль организаций на 576 868,2 млн рублей, или 22,8%, составив 3 104 456,6 млн рублей, налогу на доходы физических лиц на 401 870,6 млн рублей, или 12,4%, составив 3 652 985,4 млн рублей, и налогу на имущество организаций на 129 047,4 млн рублей, или 15,1%, составив 985 184,9 млн рублей. Также отмечается увеличение поступлений по акцизам на 20 742,2 млн рублей, или 3,4%, составив 632 441,5 млн рублей.

Динамика и структура налоговых доходов консолидированных бюджетов субъектов Российской Федерации в 2016–2018 годах представлены соответственно на рисунках 70 и 71.

Безвозмездные поступления из федерального бюджета бюджетам субъектов Российской Федерации перечислены в объеме 2 083 716,2 млн рублей, что составляет 16,8% доходов консолидированных бюджетов субъектов Российской Федерации. При этом сохраняется высокая зависимость отдельных региональных бюджетов от помощи из федерального бюджета. Доходная часть 7 регионов (Республика Ингушетия, Чеченская Республика, Республика Тыва, Республика Крым, Республика Алтай, Карачаево-Черкесская Республика, Республика Дагестан) более чем на 2/3 формируется за счет безвозмездных поступлений.

Расходы регионов исполнены в объеме 11 878 499,0 млн рублей с ростом на



Динамика налоговых доходов консолидированных бюджетов субъектов Российской Федерации в 2016–2018 годах

млн рублей

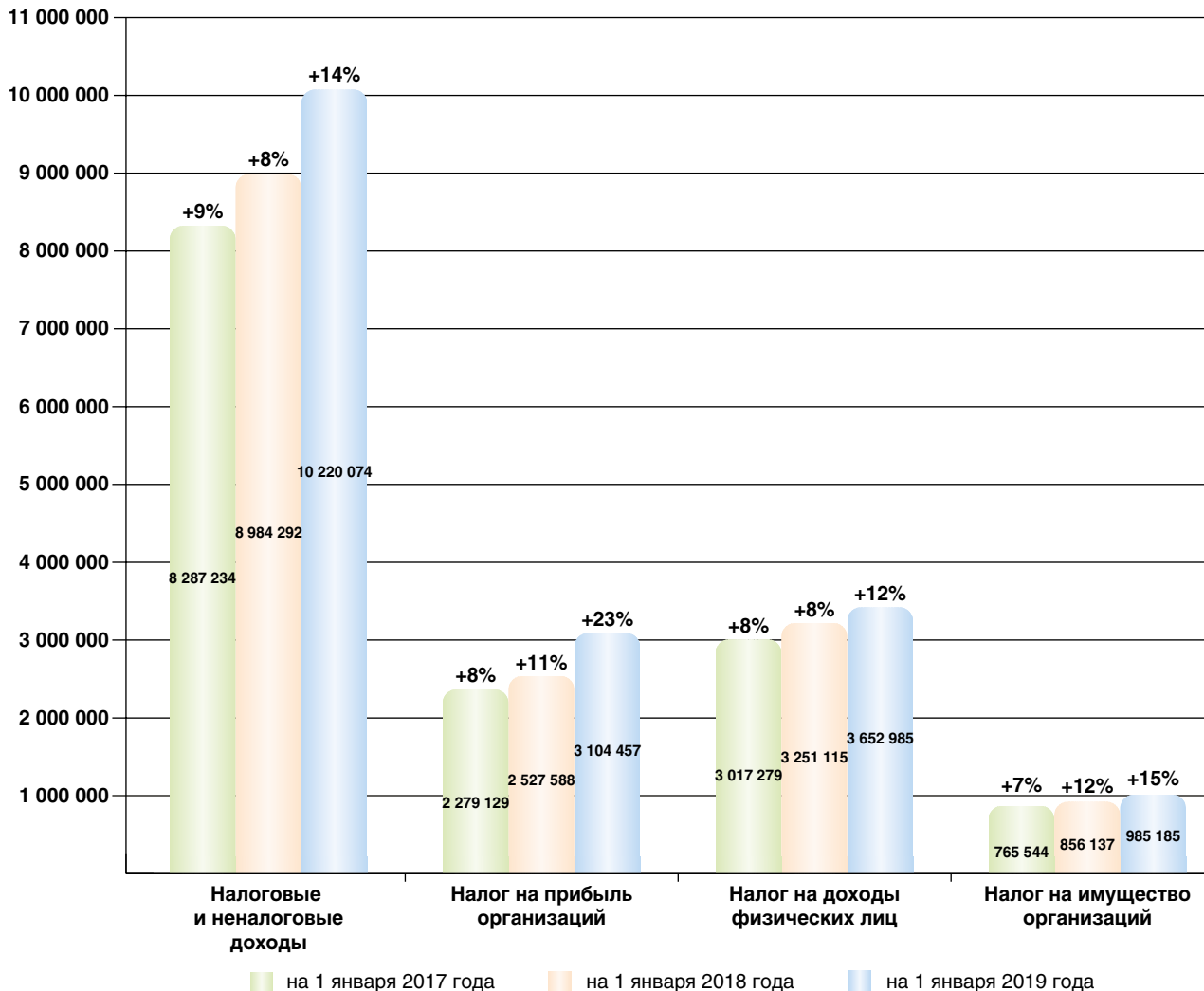


Рисунок 70

Структура налоговых доходов консолидированных бюджетов субъектов Российской Федерации в 2017–2018 годах

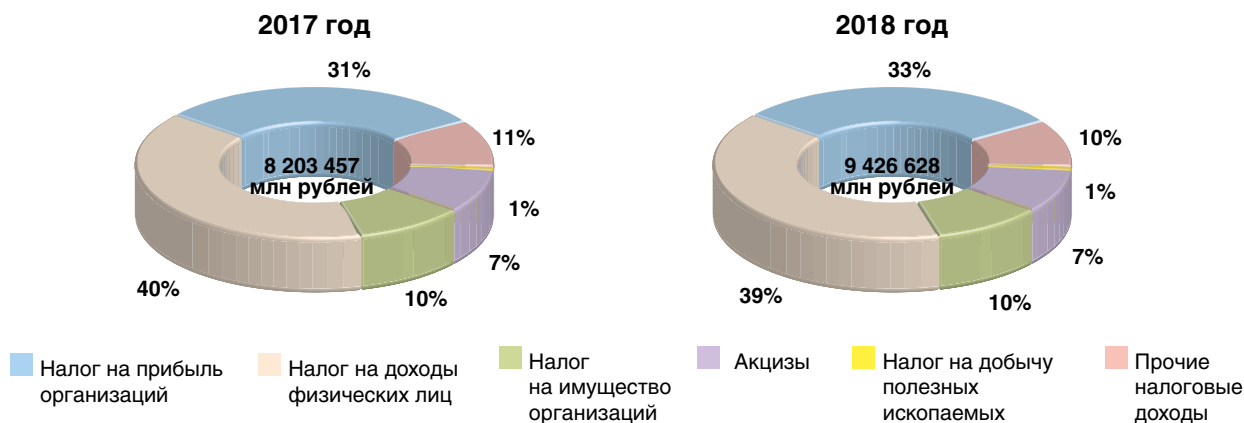


Рисунок 71



1 071 852,6 млн рублей, или 9,9% по сравнению с уровнем 2017 года. Их объем увеличился в 83 субъектах, а в 2 снизился. Наибольший рост расходов произошел в Республике Хакасия (22,5%), Республике Алтай (22,3%), Сахалинской области (20,4%), Тюменской области (19,8%), Республике Тыва (18,4%).

Динамика расходов консолидированных бюджетов субъектов Российской Федерации в 2016–2018 годах представлена на *рисунке 72*, а их структура в 2017 и 2018 годах – на *рисунке 73*.

Расходы на выплату заработной платы увеличились на 14,7% и профинансированы в объеме 3 922 195,1 млн рублей (33,0% общего объема расходов). Наибольший рост по данному виду расходов в 2018 году сложился в Кемеровской области (27,2%), Республике Алтай (23,8%), Забайкальском крае (23,6%), Республике Карелия (23,2%), Амурской области (23,1%).

Расходы инвестиционного характера уменьшились на 43 785,8 млн рублей, или 3,3%, и составили 1 285 112,8 млн рублей. Сокращение расходов по данному направлению в 2018 году произошло в 39 субъектах Российской Федерации. При этом стоит отметить отдельные регионы, в которых произошло значительное увеличение расходов капитального характера: Чукотском автономном округе (139,4%), Республике Хакасия (127,1%), Республике Татарстан (126,8%), Астраханской области (91,8%), Республике Адыгея (88,2%).

По итогам исполнения за 2018 год профицит консолидированных бюджетов субъектов Российской Федерации составил 510 283,5 млн рублей. Бюджеты 15 регионов (47 – в 2017 году) исполнены с суммарным дефицитом 64 888,7 млн рублей (188 623,8 млн рублей – в 2017 году). Бюджеты 70 регионов (38 – в 2017 году) исполнены с суммарным профицитом 575 172,2 млн рублей (136 665,3 млн рублей – в 2017 году).

С 2014 года Минфином России принимаются меры по ограничению роста регионального долга, а также на постоянной основе проводится мониторинг за соблюдением регионами принятых обязательств, в том числе обозначенных Правилами проведения в 2017 году реструктуризации задолженности по бюджетным кредитам.

В 2018 году в рамках межбюджетного регулирования Минфином России также было продолжено оказание поддержки со стороны федерального бюджета для обеспечения сбалансированности региональных и местных бюджетов, приняты меры по ограничению роста государственного долга и проведению бюджетной консолидации.

Проводимые Минфином России мероприятия способствовали снижению государственного долга субъектов Российской Федерации как в номинальном, так и в относительном выражении, в том числе

задолженности по рыночным обязательствам, а также сокращению расходов на обслуживание государственного долга.

По состоянию на 1 января 2019 года совокупный долг регионов и муниципальных образований составляет 2 578 184,5 млн рублей, или 25,2% от налоговых и неналоговых доходов, со снижением за 2018 год на 105 199,8 млн рублей, или 3,9%, в том числе государственный долг субъектов Российской Федерации сократился на 109 090,9 млн рублей или 4,7% по сравнению с началом 2018 года, и по состоянию на 1 января 2019 года составляет 2 206 313,3 млн рублей, или 25,3% от налоговых и неналоговых доходов бюджетов субъектов Российской Федерации.

При этом снижение объема долговых обязательств произошло в 66 регионах. Наибольшее снижение по этому показателю наблюдается в Кемеровской области (на 22 613,9 млн рублей), в Республике Коми (на 10 147,0 млн рублей), в Ростовской области (на 9 876,5 млн рублей), в Самарской области (на 9 636,2 млн рублей), в Краснодарском крае (на 8 980,3 млн рублей), в Ямало-Ненецком автономном округе (на 8 432,2 млн рублей), в Белгородской области (на 6 742,4 млн рублей), в Иркутской области (на 6 304,2 млн рублей), в Астраханской области (на 5 552,4 млн рублей), в Архангельской области (на 5 367,5 млн рублей).

Расходы на обслуживание государственного долга субъектов Российской Федерации за 2018 год относительно 2017 года сократились на 18%, а экономия расходов на обслуживание государственного долга субъектов Российской Федерации относительно первоначально утвержденных расходов регионов на указанные цели составила 50 447,2 млн рублей.

Привлечение кредитов кредитных организаций консолидированных бюджетов субъектов Российской Федерации составило 1 123 637,4 млн рублей, погашение – 1 138 295,7 млн рублей (в 2017 году – 1 551 609,3 и 1 677 890,4 млн рублей соответственно).

Остатки средств бюджетов на 1 января 2019 года составили 1 980 950,9 млн рублей и увеличились за 2018 год на 524 848,9 млн рублей, или на 36,0%.

Просроченная кредиторская задолженность на 1 января 2019 года составляет 23 552,5 млн рублей со снижением на 21 451,1 млн рублей, или на 47,7% (58 субъектов Российской Федерации имеют просроченную кредиторскую задолженность (62 субъекта Российской Федерации – в 2017 году); в 54 регионах она снизилась на общую сумму 24 387,5 млн рублей, а в 11 возросла на общую сумму 2 936,4 млн рублей, в том числе наибольший прирост зафиксирован в Магаданской области (+1 434,3 млн рублей), Республике Дагестан (+741,4 млн рублей), Карачаево-Черкесской Республике (+370,5 млн рублей), Еврейской автономной области (+136,6 млн рублей), Орловской области (+133,7 млн рублей). Просро-



ченная кредиторская задолженность на 1 января 2019 года отсутствует в 28 регионах.

При этом просроченная кредиторская задолженность по оплате труда на 1 января 2019 года составила 28,1 млн рублей и сократилась на 17,4 млн рублей, или на 38,3% (7 субъектов Российской Федерации имеют просроченную кредиторскую задолженность по оплате труда (аналогично 2017 году)).

Таким образом, впервые с 2007 года результатом исполнения консолидированных бюджетов субъектов Российской Федерации стал профицит, среди особенностей исполнения бюджетов субъектов Российской Федерации в 2018 году отмечается опережающий прирост доходов консолидированных бюджетов субъектов Российской Федерации над расходами и снижение объема государственного долга.

Динамика расходов консолидированных бюджетов субъектов Российской Федерации в 2016–2018 годах

млн рублей

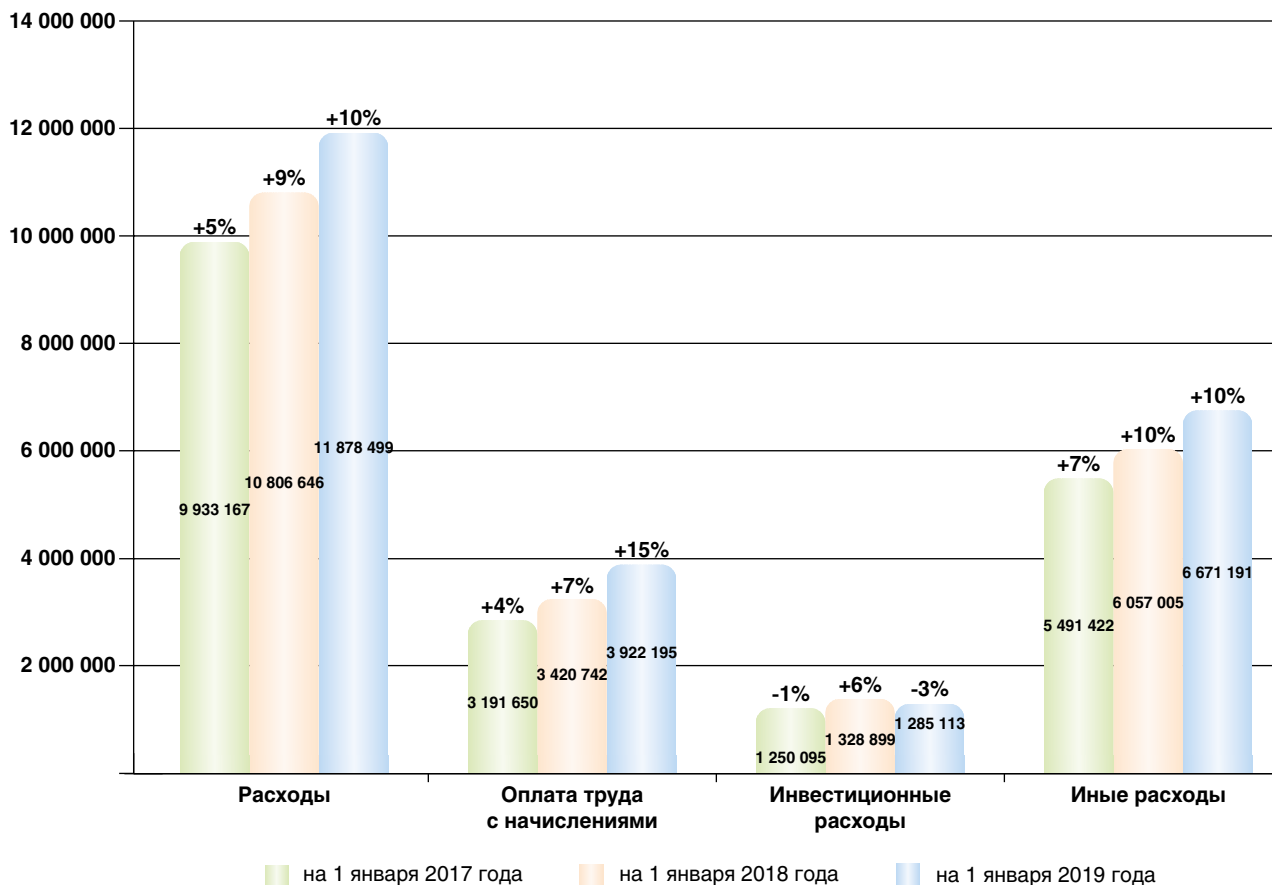


Рисунок 72

Структура расходов консолидированных бюджетов субъектов Российской Федерации в 2017 и 2018 годах

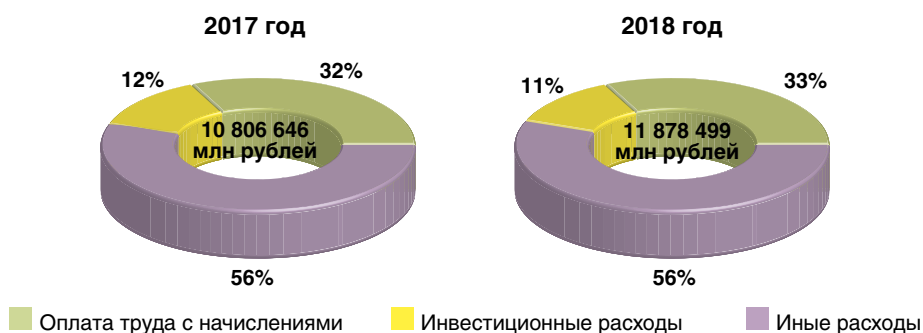


Рисунок 73



### Исполнение основных показателей федерального бюджета и консолидированного бюджета в 2014–2018 годах

	Январь	Февраль	Март	квартал	Апрель	Май	Июнь	полугодие	Июль	Август	Сентябрь	9 месяцев	Октябрь	Ноябрь	Декабрь	Итого за год
<b>2014</b>	5 406 403,7	5 453 883,4	6 441 299,3	<b>17 301 586,4</b>	6 285 387,0	6 271 546,6	6 495 008,2	<b>36 353 528,2</b>	6 884 051,2	6 612 844,1	7 044 999,2	<b>56 895 422,8</b>	7 189 717,5	6 952 556,2	8 020 787,6	<b>79 058 484,0</b>
<b>2015</b>	5 926 000,8	5 750 102,1	6 778 651,9	<b>18 454 754,8</b>	6 529 573,5	6 415 185,3	6 814 908,5	<b>38 214 422,0</b>	7 272 996,7	7 030 851,4	7 511 061,9	<b>60 029 332,0</b>	7 547 856,9	7 241 010,4	8 276 105,3	<b>83 094 304,6</b>
<b>2016</b>	5 958 164,6	5 963 838,7	7 028 220,2	<b>18 950 223,5</b>	6 779 524,6	6 682 309,9	7 096 350,4	<b>39 508 408,4</b>	7 480 716,1	7 198 959,8	7 660 284,4	<b>61 848 368,7</b>	7 842 217,4	7 702 657,7	8 620 960,4	<b>86 014 204,3</b>
<b>2017</b>	6 521 774,5	6 431 243,5	7 691 053,0	<b>20 644 071,0</b>	7 255 434,6	7 172 999,2	7 543 466,8	<b>42 615 971,5</b>	7 904 748,6	7 680 933,0	8 209 799,3	<b>66 411 452,4</b>	8 357 762,1	8 158 641,2	9 173 492,0	<b>92 101 347,8</b>
<b>2018</b>	7 073 979,1	6 943 352,0	8 420 768,3	<b>22 438 099,3</b>	8 199 081,6	8 233 385,5	8 391 344,3	<b>47 261 910,6</b>	9 034 561,8	8 780 381,2	9 312 240,2	<b>74 389 093,8</b>	9 687 675,9	9 406 513,8	10 392 517,0	<b>103 875 800,4</b>
<b>ФЕДЕРАЛЬНЫЙ БЮДЖЕТ</b>																
<b>2014</b>	1 326 687,7	1 041 863,4	1 152 867,8	<b>3 521 419,9</b>	1 232 855,1	1 128 298,6	1 238 333,1	<b>7 120 906,7</b>	1 134 760,5	1 183 956,9	1 258 683,4	<b>10 698 307,5</b>	1 193 288,7	1 059 801,6	1 545 482,7	<b>14 496 880,5</b>
<b>2015</b>	1 324 184,1	954 757,1	1 159 138,5	<b>3 438 079,7</b>	1 112 025,0	810 663,9	1 260 103,5	<b>6 620 872,1</b>	1 175 172,7	1 163 882,5	1 185 447,0	<b>10 145 374,3</b>	1 191 880,5	838 869,5	1 483 118,6	<b>13 659 242,9</b>
<b>2016</b>	1 094 047,1	747 892,0	1 068 744,9	<b>2 910 684,0</b>	999 425,7	735 593,8	1 223 045,3	<b>5 868 748,8</b>	1 101 562,5	1 173 668,0	1 151 448,5	<b>9 295 427,8</b>	1 146 166,1	995 234,2	2 023 212,6	<b>13 460 040,7</b>
<b>2017</b>	1 265 993,0	1 024 895,4	1 342 392,2	<b>3 633 280,6</b>	1 130 440,8	1 066 825,8	1 291 473,3	<b>7 122 020,5</b>	1 249 147,0	1 236 744,7	1 363 557,7	<b>10 971 469,9</b>	1 312 130,3	1 135 134,9	1 670 179,7	<b>15 088 914,8</b>
<b>2018</b>	1 304 478,8	1 230 268,4	1 541 578,6	<b>4 076 325,8</b>	1 452 669,2	1 386 870,1	1 711 877,0	<b>8 626 742,1</b>	1 869 416,1	1 726 240,6	1 763 749,4	<b>13 986 148,2</b>	1 816 201,1	1 652 565,1	1 999 454,6	<b>19 454 369,0</b>
<b>2014</b>	24,5	19,1	17,9	<b>20,4</b>	19,6	18,0	19,1	<b>19,6</b>	16,5	17,9	17,9	<b>18,8</b>	16,6	15,2	19,3	<b>18,3</b>
<b>2015</b>	22,3	16,6	17,1	<b>18,6</b>	17,0	12,6	18,5	<b>17,3</b>	16,2	16,6	15,8	<b>16,9</b>	15,8	11,6	17,9	<b>16,4</b>
<b>2016</b>	18,4	12,5	15,2	<b>15,4</b>	14,7	11,0	17,2	<b>14,9</b>	14,7	16,3	15,0	<b>15,0</b>	14,6	12,9	23,5	<b>15,6</b>
<b>2017</b>	19,4	15,9	17,5	<b>17,6</b>	15,6	14,9	17,1	<b>16,7</b>	15,8	16,1	16,6	<b>16,5</b>	15,7	13,9	18,2	<b>16,4</b>
<b>2018</b>	18,4	17,7	18,3	<b>18,2</b>	17,7	16,8	20,4	<b>18,3</b>	20,7	19,7	18,9	<b>18,8</b>	18,7	17,6	19,2	<b>18,7</b>
<b>2014</b>	615 041,1	618 742,9	592 889,2	<b>1 826 673,2</b>	689 991,6	632 032,9	554 740,9	<b>3 703 438,6</b>	610 429,1	573 474,0	607 392,2	<b>5 494 733,9</b>	618 395,7	605 633,4	715 042,8	<b>7 433 805,8</b>
<b>2015</b>	520 777,3	525 557,8	499 221,5	<b>1 545 556,6</b>	472 923,0	452 898,9	504 638,7	<b>2 976 017,2</b>	529 107,5	528 062,0	478 396,5	<b>4 511 573,2</b>	459 496,5	439 970,4	451 611,0	<b>5 862 651,1</b>
<b>2016</b>	371 062,1	316 664,9	304 454,1	<b>992 181,1</b>	326 321,1	364 382,2	425 352,9	<b>2 108 237,3</b>	445 313,8	440 103,6	425 755,6	<b>3 419 410,3</b>	434 185,6	496 444,9	493 987,7	<b>4 844 028,5</b>
<b>2017</b>	485 131,0	529 770,8	502 963,4	<b>1 517 865,2</b>	456 308,2	465 829,7	448 566,6	<b>2 888 569,7</b>	415 996,2	449 362,9	492 235,2	<b>4 246 162,0</b>	518 713,7	569 896,7	637 129,3	<b>5 971 901,7</b>
<b>2018</b>	661 345,6	628 212,0	570 095,2	<b>1 859 652,8</b>	630 672,1	684 545,0	760 175,0	<b>3 935 044,9</b>	749 219,6	817 541,4	800 276,7	<b>6 302 082,6</b>	919 975,5	959 583,7	836 132,7	<b>9 017 774,5</b>
<b>2014</b>	11,4	11,3	9,2	<b>10,6</b>	11,0	10,1	8,5	<b>10,2</b>	8,9	8,7	8,6	<b>9,7</b>	8,6	8,7	8,9	<b>9,4</b>
<b>2015</b>	8,8	9,1	7,4	<b>8,4</b>	7,2	7,1	7,4	<b>7,8</b>	7,3	7,5	6,4	<b>7,5</b>	6,1	6,1	5,5	<b>7,0</b>
<b>2016</b>	6,2	5,3	4,3	<b>5,2</b>	4,8	5,5	6,0	<b>5,3</b>	6,0	6,1	5,6	<b>5,5</b>	5,5	6,4	5,7	<b>5,6</b>
<b>2017</b>	7,4	8,2	6,5	<b>7,4</b>	6,3	6,5	5,9	<b>6,8</b>	5,3	5,9	6,0	<b>6,4</b>	6,2	7,0	6,9	<b>6,5</b>
<b>2018</b>	9,3	9,0	6,8	<b>8,3</b>	7,7	8,3	9,1	<b>8,3</b>	8,3	9,3	8,6	<b>8,5</b>	9,5	10,2	8,0	<b>8,7</b>



	Январь	Февраль	Март	1 квартал	Апрель	Май	Июнь	1 полугодие	Июль	Август	Сентябрь	9 месяцев	Октябрь	Ноябрь	Декабрь	Итого за год
Нефтегазовые доходы – млн рублей	2014	711 647,6	423 120,5	559 978,6	<b>1 694 746,7</b>	496 266,7	683 592,2	<b>3 417 468,1</b>	524 331,4	610 482,9	651 291,2	<b>5 203 573,6</b>	574 893,0	454 168,2	830 439,9	<b>7 063 074,7</b>
	2015	15 850,5	0,0	0,0	<b>15 850,5</b>	0,0	4 072,0	<b>26 664,5</b>	6 816,9	0,0	18 786,7	<b>52 268,1</b>	3 588,4	0,0	6 832,3	<b>62 668,8</b>
Доход от РФ и ФНБ	2014	803 406,8	429 199,3	659 917,0	<b>1 892 523,1</b>	357 766,0	755 464,8	<b>3 644 854,9</b>	646 065,2	635 830,5	707 050,5	<b>5 633 801,1</b>	732 384,0	398 899,1	1 031 507,6	<b>7 796 591,8</b>
	2015	88 869,9	0,0	0,0	<b>88 869,9</b>	0,0	5 593,3	<b>100 382,4</b>	6 083,8	859,4	15 107,7	<b>122 433,3</b>	8 362,9	0,0	2 933,3	<b>133 729,5</b>
Доход от РФ и ФНБ	2016	722 985,0	431 227,1	764 290,8	<b>1 918 502,9</b>	371 211,6	797 692,4	<b>3 760 511,5</b>	656 248,7	733 564,4	725 692,9	<b>5 876 017,5</b>	711 980,5	498 789,3	1 529 224,9	<b>8 616 012,2</b>
	2017	31 475,1	0,0	1 559,1	<b>33 034,2</b>	0,0	4 535,1	<b>47 451,7</b>	5 890,2	178,1	1 515,8	<b>55 035,8</b>	8 802,4	0,0	24 029,1	<b>87 867,3</b>
Доход от РФ и ФНБ	2017	780 862,0	495 124,6	839 428,8	<b>2 115 415,4</b>	600 995,1	842 906,7	<b>4 233 450,8</b>	833 150,8	787 381,8	871 324,5	<b>6 725 307,9</b>	793 416,6	565 238,2	1 033 050,4	<b>9 117 013,1</b>
	2017	3 390,1	0,0	1 492,8	<b>4 882,9</b>	12 743,8	4 314,7	<b>30 242,0</b>	5 948,5	446,1	1 671,3	<b>38 307,9</b>	6 011,0	76,4	7 095,7	<b>51 491,0</b>
Доход от ФНБ	2018	643 133,2	602 056,4	971 483,4	<b>2 216 673,0</b>	701 325,1	951 702,0	<b>4 691 697,2</b>	1 120 196,5	908 699,2	963 472,7	<b>7 684 065,6</b>	896 225,6	692 981,4	1 163 321,9	<b>10 436 594,5</b>
	2018	3 664,9	45,1	1 558,8	<b>5 268,8</b>	54,5	16 941,8	<b>27 827,7</b>	3 700,8	90,4	14 860,4	<b>46 479,3</b>	4 730,5	316,4	18 995,8	<b>70 522,0</b>
Нефтегазовые доходы – в % к ВВП	2014	13,2	7,8	8,7	<b>9,8</b>	7,9	10,5	<b>9,4</b>	7,6	9,2	9,2	<b>9,1</b>	8,0	6,5	10,4	<b>8,9</b>
	2015	13,6	7,5	9,7	<b>10,3</b>	5,6	11,1	<b>9,5</b>	8,9	9,0	9,4	<b>9,4</b>	9,7	5,5	12,5	<b>9,4</b>
РАСХОДЫ – млн рублей	2016	12,1	7,2	10,9	<b>10,1</b>	5,6	11,2	<b>9,5</b>	8,8	10,2	9,5	<b>9,5</b>	9,1	6,5	17,7	<b>10,0</b>
	2017	12,0	7,7	10,9	<b>10,2</b>	8,4	11,2	<b>9,9</b>	10,5	10,3	10,6	<b>10,1</b>	9,5	6,9	11,3	<b>9,9</b>
РАСХОДЫ – в % к ВВП	2018	9,1	8,7	11,5	<b>9,9</b>	8,5	11,3	<b>9,9</b>	12,4	10,3	10,3	<b>10,3</b>	9,3	7,4	11,2	<b>10,0</b>
	2018	761 156,5	1 500 387,8	1 084 146,2	<b>3 345 690,5</b>	780 169,7	995 725,7	<b>6 402 110,4</b>	1 114 418,1	950 830,8	1 061 657,3	<b>9 529 016,6</b>	1 184 901,4	925 293,1	3 192 364,8	<b>14 831 575,9</b>
РАСХОДЫ – млн рублей	2015	1 540 038,9	1 418 660,4	1 171 321,5	<b>4 130 020,8</b>	847 681,7	1 114 069,3	<b>7 418 528,4</b>	1 420 140,5	1 028 331,8	927 282,0	<b>10 794 282,7</b>	1 189 333,4	1 037 350,9	2 599 285,6	<b>15 620 252,6</b>
	2016	693 611,3	1 247 096,5	1 608 636,1	<b>3 549 343,9</b>	993 431,4	1 258 673,7	<b>7 297 948,7</b>	1 114 313,7	1 176 275,9	1 216 359,5	<b>10 804 897,8</b>	1 151 667,5	1 213 837,9	3 246 043,6	<b>16 416 446,8</b>
РАСХОДЫ – в % к ВВП	2017	1 230 477,2	1 141 367,9	1 453 677,7	<b>3 825 522,8</b>	1 112 022,9	1 221 299,5	<b>7 529 860,3</b>	1 185 757,5	1 210 753,0	1 264 863,1	<b>11 191 233,9</b>	1 310 993,7	1 378 456,3	2 539 617,2	<b>16 420 303,1</b>
	2018	1 060 317,1	1 173 010,6	1 437 717,8	<b>3 671 045,5</b>	1 120 263,7	1 298 963,7	<b>7 679 004,0</b>	1 355 143,8	1 150 766,2	1 185 292,5	<b>11 370 206,5</b>	1 349 921,6	1 292 097,6	2 700 777,0	<b>16 713 002,7</b>
РАСХОДЫ – в % к ВВП	2014	14,1	27,5	16,8	<b>19,3</b>	12,4	15,3	<b>17,6</b>	16,2	14,4	15,1	<b>16,7</b>	16,5	13,3	39,8	<b>18,8</b>
	2015	26,0	24,7	17,3	<b>22,4</b>	13,2	16,3	<b>19,4</b>	19,5	14,6	12,3	<b>18,0</b>	15,8	14,3	31,4	<b>18,8</b>
РАСХОДЫ – в % к ВВП	2016	11,6	20,9	22,9	<b>18,7</b>	14,9	17,7	<b>18,5</b>	14,9	16,3	15,9	<b>17,5</b>	14,7	15,8	37,7	<b>19,1</b>
	2017	18,9	17,7	18,9	<b>18,5</b>	15,5	16,2	<b>17,7</b>	15,0	15,8	15,4	<b>16,9</b>	15,7	16,9	27,7	<b>17,8</b>
РАСХОДЫ – в % к ВВП	2018	15,0	16,9	17,1	<b>16,4</b>	13,6	15,5	<b>16,2</b>	15,0	13,1	12,7	<b>15,3</b>	13,9	13,7	26,0	<b>16,1</b>



	Январь	Февраль	Март	I квартал	Апрель	Май	Июнь	I полугодие	Июль	Август	Сентябрь	9 месяцев	Октябрь	Ноябрь	Декабрь	Итого за год
РАСХОДЫ – в % к году	5,1	10,1	7,3	22,6	8,6	5,3	6,7	43,2	7,5	6,4	7,2	64,2	8,0	6,2	21,5	100,0
	9,9	9,1	7,5	26,4	8,5	5,4	7,1	47,5	9,1	6,6	5,9	69,1	7,6	6,6	16,6	100,0
	4,2	7,6	9,8	21,6	9,1	6,1	7,7	44,5	6,8	7,2	7,4	65,8	7,0	7,4	19,8	100,0
	7,5	7,0	8,9	23,3	8,3	6,8	7,4	45,9	7,2	7,4	7,7	68,2	8,0	8,4	15,5	100,0
	6,3	7,0	8,6	22,0	9,5	6,7	7,8	45,9	8,1	6,9	7,1	68,0	8,1	7,7	16,2	100,0
РАСХОДЫ – в % к уточненной росписи	5,1	10,0	7,2	22,2	8,5	5,2	6,6	42,5	7,4	6,3	7,1	63,3	7,9	6,1	21,2	98,5
	9,7	8,9	7,4	26,0	8,4	5,3	7,0	46,8	9,0	6,5	5,8	68,1	7,5	6,5	16,4	98,5
	4,2	7,5	9,7	21,3	9,0	6,0	7,6	43,9	6,7	7,1	7,3	64,9	6,9	7,3	19,5	98,7
	7,2	6,7	8,5	22,5	8,1	6,5	7,2	44,2	7,0	7,1	7,4	65,8	7,7	8,1	14,9	96,5
	6,1	6,7	8,2	21,0	9,1	6,4	7,4	43,9	7,7	6,6	6,8	65,0	7,7	7,4	15,4	95,6
ДЕФИЦИТ(-) / ПРОФИЦИТ(+) – млн рублей	565 532,2	-458 524,4	68 721,6	175 729,4	-47 689,4	348 128,9	242 607,4	718 796,3	20 342,4	233 126,1	197 026,1	1 169 290,9	8 387,3	134 508,5	-1 646 882,1	-334 695,4
	-215 854,8	-463 903,3	-12 183,0	-691 941,1	-214 731,6	-37 017,8	146 034,2	-797 656,3	-244 967,8	135 550,7	258 165,0	-648 908,4	2 547,1	-198 481,4	-1 116 167,0	-1 961 009,7
	400 435,8	-499 204,5	-539 891,2	-638 659,9	-497 074,0	-257 837,6	-35 828,4	-1 429 199,9	-12 751,2	-2 607,9	-64 911,0	-1 509 470,0	-5 501,4	-218 603,7	-1 222 831,0	-2 956 406,1
	35 515,8	-116 472,5	-111 285,5	-192 242,2	-240 574,3	-45 197,1	70 173,8	-407 839,8	63 389,5	25 991,7	98 694,6	-219 764,0	1 136,6	-243 323,4	-869 437,4	-1 331 388,2
	244 161,7	57 257,8	103 860,8	405 280,3	-136 061,9	265 606,4	412 913,3	947 738,1	514 272,3	575 474,4	578 456,9	2 615 941,7	466 279,5	360 467,5	-701 322,4	2 741 366,3
ДЕФИЦИТ(-) / ПРОФИЦИТ(+) – в % к ВВП	10,5	-8,4	1,1	1,0	-0,8	5,6	3,7	2,0	0,3	3,5	2,8	2,1	0,1	1,9	-20,5	-0,4
	-3,6	-8,1	-0,2	-3,7	-3,3	-0,6	2,1	-2,1	-3,4	1,9	3,4	-1,1	0,0	-2,7	-13,5	-2,4
	6,7	-8,4	-7,7	-3,4	-7,3	-3,9	-0,5	-3,6	-0,2	0,0	-0,8	-2,4	-0,1	-2,8	-14,2	-3,4
	0,5	-1,8	-1,4	-0,9	-3,3	-0,6	0,9	-1,0	0,8	0,3	1,2	-0,3	0,0	-3,0	-9,5	-1,4
	3,5	0,8	1,2	1,8	-1,7	3,2	4,9	2,0	5,7	6,6	6,2	3,5	4,8	3,8	-6,7	2,6
<b>КОНСОЛИДИРОВАННЫЙ БЮДЖЕТ РОССИЙСКОЙ ФЕДЕРАЦИИ И БЮДЖЕТОВ ГОСУДАРСТВЕННЫХ ВНЕБЮДЖЕТНЫХ ФОНДОВ</b>																
ДОХОДЫ млн рублей	1 726 260,9	1 853 572,2	2 380 588,6	5 960 421,7	2 537 909,9	2 073 998,4	2 098 839,7	12 671 169,7	2 437 046,3	2 035 145,1	2 078 062,2	19 221 423,3	2 342 104,1	1 875 839,0	3 326 713,4	26 766 079,8
	1 661 525,7	1 741 476,1	2 641 554,3	6 044 556,1	2 660 350,6	1 809 835,0	2 233 894,7	12 748 636,5	2 494 634,7	2 073 531,9	2 179 384,3	19 496 187,4	2 414 871,5	1 768 180,6	3 242 770,5	26 922 010,0
	1 653 122,7	1 611 550,2	2 611 461,4	5 876 134,2	2 463 897,2	1 882 951,7	2 308 537,4	12 521 520,6	2 411 369,4	2 264 923,5	2 176 725,0	19 374 538,5	2 496 477,5	2 224 743,8	4 085 780,6	28 181 540,4
	1 978 849,2	1 972 227,5	3 085 477,0	7 036 553,6	2 469 420,8	2 502 714,4	2 498 858,4	14 507 547,2	2 704 716,3	2 428 822,1	2 427 934,3	22 069 019,8	2 836 874,5	2 362 772,6	3 778 006,7	31 046 673,6
	2 136 083,1	2 318 872,0	3 348 437,5	7 803 392,7	3 028 529,7	2 933 125,6	3 005 535,9	16 770 583,9	3 640 371,2	3 050 997,0	2 905 953,6	26 367 905,7	3 668 790,3	3 044 814,0	4 238 840,0	37 320 350,0
	31,9	34,0	37,0	34,5	40,4	33,1	32,3	34,9	35,4	30,8	29,5	33,8	32,6	27,0	41,5	33,9
	28,0	30,3	39,0	32,8	40,7	29,2	32,8	33,4	34,3	29,5	29,0	32,5	32,0	24,4	39,2	32,4
	27,7	27,0	37,2	31,0	36,2	28,2	32,5	31,7	32,2	31,5	28,4	31,3	31,8	28,9	47,4	32,8
	30,3	30,7	40,1	34,1	34,0	34,9	33,1	34,0	34,2	31,6	29,6	33,2	33,9	29,0	41,2	33,7
	30,2	33,4	39,8	34,8	36,9	35,6	35,8	35,5	40,3	34,7	31,2	35,4	37,9	32,4	40,8	35,9





	Январь	Февраль	Март	I квартал	Апрель	Май	Июнь	I полугодие	Июль	Август	Сентябрь	9 месяцев	Октябрь	Ноябрь	Декабрь	Итого за год
<b>РАСХОДЫ</b> млн рублей	2014 981 067,2	2 392 450,8	2 058 526,0	<b>5 432 044,0</b>	2 346 614,4	1 741 093,5	2 063 832,1	<b>11 583 594,0</b>	2 136 860,9	1 911 176,6	2 047 482,3	<b>17 679 103,8</b>	2 294 666,6	1 917 397,8	5 720 478,1	<b>27 611 666,3</b>
	2015 1 838 260,7	2 403 883,2	2 254 691,6	<b>6 491 835,5</b>	3 040 008,2	1 828 643,3	2 270 993,6	<b>13 631 480,6</b>	2 423 876,0	2 113 174,9	2 079 487,0	<b>20 248 018,4</b>	2 252 814,8	2 164 085,9	5 076 584,2	<b>29 741 503,3</b>
	2016 1 095 484,7	2 253 133,5	2 990 476,6	<b>6 339 094,8</b>	2 690 373,2	2 077 131,1	2 476 326,2	<b>13 582 925,3</b>	2 201 223,5	2 317 710,8	2 391 721,4	<b>20 493 581,0</b>	2 381 764,1	2 568 804,6	5 879 528,8	<b>31 323 678,6</b>
	2017 1 682 924,4	2 245 290,2	2 964 224,2	<b>6 892 438,8</b>	2 626 053,9	2 326 363,7	2 598 159,9	<b>14 443 016,3</b>	2 380 806,9	2 416 893,6	2 439 247,7	<b>21 679 664,6</b>	2 529 056,9	2 689 660,6	5 497 365,2	<b>32 395 747,3</b>
	2018 1 719 597,5	2 426 128,9	2 944 952,7	<b>7 090 679,0</b>	2 942 112,1	2 456 147,1	2 766 948,9	<b>15 255 887,1</b>	2 698 287,8	2 508 436,6	2 471 198,5	<b>22 933 810,0</b>	2 736 818,9	2 785 414,9	5 828 665,2	<b>34 284 708,9</b>
	2014	18,1	43,9	31,4	37,3	27,8	31,8	31,9	31,0	29,9	29,1	31,1	31,9	27,6	71,3	34,9
	2015	30,9	41,8	35,2	46,6	29,5	33,3	35,7	33,3	30,1	27,7	33,7	29,8	29,9	61,3	35,8
<b>РАСХОДЫ</b> в % к ВВП	2016	18,4	37,8	33,5	39,7	31,1	34,9	34,4	29,4	32,2	31,2	33,1	30,4	33,3	68,2	36,4
	2017	25,8	34,9	33,4	36,2	32,4	34,4	33,9	30,1	31,5	29,7	32,6	30,3	33,0	59,9	35,2
	2018	24,3	34,9	31,6	35,9	29,8	33,0	32,3	29,9	28,6	26,5	30,8	28,3	29,6	56,1	33,0
	2014	3,6	8,7	7,5	8,5	6,3	7,5	42,0	7,7	6,9	7,4	64,0	8,3	6,9	20,7	100,0
	2015	6,2	8,1	7,6	10,2	6,1	7,6	45,8	8,1	7,1	7,0	68,1	7,6	7,3	17,1	100,0
<b>РАСХОДЫ</b> % к году	2016	3,5	7,2	20,2	8,6	6,6	7,9	43,4	7,0	7,4	7,6	65,4	7,6	8,2	18,8	100,0
	2017	5,2	6,9	9,2	8,1	7,2	8,0	44,6	7,3	7,5	7,5	66,9	7,8	8,3	17,0	100,0
	2018	5,1	7,2	20,9	8,7	7,2	8,2	45,0	8,0	7,4	7,3	67,7	8,1	8,2	16,0	100,0
	2014	745 193,7	-538 878,6	322 062,6	191 295,5	332 904,9	35 007,6	<b>1 087 585,7</b>	300 185,4	123 968,5	30 579,9	<b>1 542 319,5</b>	47 417,5	-41 558,8	-2 393 764,7	<b>-845 586,5</b>
	2015	-171 735,1	-662 407,0	386 862,7	-379 657,6	-18 808,2	-37 098,9	<b>-882 844,1</b>	70 758,7	-39 643,0	99 897,3	<b>-751 831,0</b>	162 056,7	-395 905,3	-1 833 813,7	<b>-2 819 493,3</b>
<b>ДЕФИЦИТ(-) /</b> <b>ПРОФИЦИТ(+)</b> – млн рублей	2016	557 638,0	-641 583,3	-379 015,2	-236 476,0	-194 179,4	-167 788,7	<b>-1 061 404,7</b>	210 145,9	-52 787,3	-214 996,5	<b>-1 119 042,5</b>	114 713,4	-344 060,8	-1 793 748,2	<b>-3 142 138,2</b>
	2017	295 924,8	-273 062,7	121 252,7	-156 633,2	176 350,7	-99 301,5	<b>64 530,8</b>	323 909,4	12 228,5	-11 313,5	<b>389 355,3</b>	307 817,6	-326 883,0	-1 719 358,5	<b>-1 349 073,7</b>
	2018	416 485,6	-107 256,8	403 484,8	86 417,7	476 978,5	238 587,0	<b>1 514 696,8</b>	942 083,4	542 560,4	434 755,1	<b>3 434 095,7</b>	931 971,4	259 999,2	-1 589 825,2	<b>3 035 641,1</b>
	2014	13,8	-9,9	5,0	3,0	5,3	0,5	3,0	4,4	1,9	0,4	2,7	0,7	-0,6	-29,8	-1,1
	2015	-2,9	-11,5	5,7	-5,8	-0,3	-0,5	-2,3	1,0	-0,6	1,3	-1,3	2,1	-5,5	-22,2	-3,4
<b>ДЕФИЦИТ(-) /</b> <b>ПРОФИЦИТ(+)</b> – в % к ВВП	2016	9,4	-10,8	-5,4	-3,5	-2,9	-2,4	-2,7	2,8	-0,7	-2,8	-1,8	1,5	-4,5	-20,8	-3,7
	2017	4,5	-4,2	1,6	-2,2	2,5	-1,3	0,2	4,1	0,2	-0,1	0,6	3,7	-4,0	-18,7	-1,5
	2018	5,9	-1,5	4,8	1,1	5,8	2,8	3,2	10,4	6,2	4,7	4,6	9,6	2,8	-15,3	2,9

**Поступление доходов федерального бюджета  
по кодам бюджетной классификации за 2018 год**

млрд рублей

Показатели	Уточненный прогноз доходов федерального бюджета на 2018 год (в соответствии с Федеральным законом от 05.12.2017 № 362-ФЗ)	Исполнение	Отклонение исполнения от уточненного прогноза на 2018 год	% исполнения к уточненному прогнозу доходов федерального бюджета на 2018 год
1	2	3	4=3-2	5=3/2*100
<b>ИТОГО ДОХОДОВ</b>	<b>18 947,6</b>	<b>19 454,4</b>	<b>506,8</b>	<b>102,7</b>
<b>НАЛОГОВЫЕ И НЕНАЛОГОВЫЕ ДОХОДЫ</b>	<b>18 906,9</b>	<b>19 401,0</b>	<b>494,1</b>	<b>102,6</b>
Налог на прибыль организаций	940,1	995,5	55,4	105,9
Налоги на товары (работы, услуги), реализуемые на территории Российской Федерации	4 322,3	4 435,3	113,0	102,6
<i>Налог на добавленную стоимость на товары (работы, услуги), реализуемые на территории Российской Федерации</i>	<i>3 477,1</i>	<i>3 574,6</i>	<i>97,6</i>	<i>102,8</i>
<i>Акцизы по подакцизным товарам (продукции), производимым на территории Российской Федерации</i>	<i>845,3</i>	<i>860,7</i>	<i>15,5</i>	<i>101,8</i>
Налоги на товары, ввозимые на территорию Российской Федерации	2 518,4	2 538,4	20,1	100,8
<i>Налог на добавленную стоимость на товары, ввозимые на территорию Российской Федерации</i>	<i>2 422,8</i>	<i>2 442,1</i>	<i>19,2</i>	<i>100,8</i>
<i>Акцизы по подакцизным товарам (продукции), ввозимым на территорию Российской Федерации</i>	<i>95,5</i>	<i>96,3</i>	<i>0,8</i>	<i>109,4</i>
Налоги, сборы и регулярные платежи за пользование природными ресурсами	5 996,8	6 106,9	110,1	101,8
<i>из них:</i>				
<i>налог на добычу полезных ископаемых</i>	<i>5 958,0</i>	<i>6 060,3</i>	<i>102,3</i>	<i>101,7</i>
Государственная пошлина	96,3	96,3	-0,1	99,9
Задолженность и перерасчеты по отмененным налогам, сборам и иным обязательным платежам	0,3	0,2	-0,1	75,8
Доходы от внешнеэкономической деятельности	3 595,1	3 708,8	113,6	103,2
<i>из них:</i>				
<i>ввозные таможенные пошлины</i>	<i>632,3</i>	<i>665,8</i>	<i>33,5</i>	<i>105,3</i>
<i>вывозные таможенные пошлины</i>	<i>2 928,6</i>	<i>3 025,7</i>	<i>97,0</i>	<i>103,3</i>
Доходы от использования имущества, находящегося в государственной и муниципальной собственности	508,7	551,8	43,0	108,5
<i>из них:</i>				
<i>доходы в виде прибыли, приходящейся на доли в уставных (складочных) капиталах хозяйственных товариществ и обществ, или дивидендов по акциям, принадлежащим Российской Федерации</i>	<i>284,5</i>	<i>312,6</i>	<i>28,0</i>	<i>109,8</i>
<i>доходы по остаткам средств на счетах федерального бюджета и от их размещения, кроме средств Резервного фонда и Фонда национального благосостояния</i>	<i>80,5</i>	<i>86,4</i>	<i>5,9</i>	<i>107,3</i>
<i>доходы от управления средствами Фонда национального благосостояния</i>	<i>64,6</i>	<i>70,5</i>	<i>5,9</i>	<i>109,2</i>
Платежи при пользовании природными ресурсами	345,6	344,4	-1,2	99,7
<i>из них:</i>				
<i>утилизационный сбор</i>	<i>262,4</i>	<i>263,2</i>	<i>0,7</i>	<i>100,3</i>
Доходы от оказания платных услуг (работ) и компенсации затрат государства	127,1	143,3	16,1	112,7



Показатели	Уточненный прогноз доходов федерального бюджета на 2018 год (в соответствии с Федеральным законом от 05.12.2017 № 362-ФЗ)	Исполнение	Отклонение исполнения от уточненного прогноза на 2018 год	% исполнения к уточненному прогнозу доходов федерального бюджета на 2018 год
1	2	3	4=3-2	5=3/2*100
Доходы от продажи материальных и нематериальных активов	134,8	136,2	1,5	101,1
Административные платежи и сборы	24,3	35,8	11,5	в 1,5 раза
Штрафы, санкции, возмещение ущерба	67,1	86,3	19,2	в 1,3 раза
Прочие неналоговые доходы	229,8	221,8	-8,1	96,5
<b>БЕЗВОЗМЕЗДНЫЕ ПОСТУПЛЕНИЯ</b>	<b>40,7</b>	<b>53,4</b>	<b>12,7</b>	<b>в 1,3 раза</b>
<i>из них:</i>				
<i>безвозмездные поступления от других бюджетов бюджетной системы Российской Федерации</i>	12,6	17,6	5,0	в 1,4 раза
<i>доходы бюджетов бюджетной системы Российской Федерации от возврата остатков субсидий, субвенций и иных межбюджетных трансфертов, имеющих целевое назначение, прошлых лет</i>	18,9	26,6	7,6	в 1,4 раза



## Приложение 3

**Исполнение расходов федерального бюджета в 2018 году  
в разрезе разделов и подразделов классификации расходов федерального бюджета**

млн рублей

Наименование	Р, ПР	Федеральный закон «О федеральном бюджете на 2018 год и на плановый период 2019 и 2020 годов» на 2018 год	Уточненная роспись	Исполнение	% исполнения к:	
					Закону	уточненной росписи
1	2	3	4	5	6=5/3*100	7=5/4*100
<b>ВСЕГО</b>		<b>16 808 848,2</b>	<b>17 491 254,3</b>	<b>16 713 002,7</b>	<b>99,4</b>	<b>95,6</b>
<i>в том числе:</i>						
<b>ОБЩЕГОСУДАРСТВЕННЫЕ ВОПРОСЫ</b>	<b>0100</b>	<b>1 319 107,1</b>	<b>1 412 056,0</b>	<b>1 257 118,7</b>	<b>95,3</b>	<b>89,0</b>
Функционирование Президента Российской Федерации	0101	22 074,6	22 564,0	22 122,9	100,2	98,0
Функционирование законодательных (представительных) органов государственной власти субъектов Российской Федерации и муниципальных образований	0103	15 382,9	15 418,9	14 752,5	95,9	95,7
Функционирование Правительства Российской Федерации, высших исполнительных органов государственной власти субъектов Российской Федерации, местных администраций	0104	6 869,5	7 151,7	6 667,4	97,1	93,2
Судебная система	0105	167 877,3	184 424,5	177 023,0	105,4	96,0
Обеспечение деятельности финансовых, налоговых и таможенных органов и органов финансового (финансово-бюджетного) надзора	0106	238 546,1	288 141,5	280 709,4	117,7	97,4
Обеспечение проведения выборов и референдумов	0107	4 189,7	4 360,1	18 413,7	в 4,3 раза	в 4,2 раза*
Международные отношения и международное сотрудничество	0108	256 424,1	319 534,6	315 875,3	в 1,2 раза	98,9
Государственный материальный резерв	0109	101 940,2	107 161,6	97 942,4	96,1	91,4
Фундаментальные исследования	0110	149 864,3	153 173,4	149 550,0	99,8	97,6
Резервные фонды	0111	40 548,9	106 143,4	0,0	0,0	0,0
Прикладные научные исследования в области общегосударственных вопросов	0112	22 323,6	43 516,4	43 490,2	в 1,9 раза	99,9
Другие общегосударственные вопросы	0113	293 065,7	160 465,9	130 571,7	44,6	81,4
<b>НАЦИОНАЛЬНАЯ ОБОРОНА</b>	<b>0200</b>	<b>2 827 927,5</b>	<b>3 062 998,4</b>	<b>2 827 008,4</b>	<b>99,97</b>	<b>92,3</b>
Вооруженные Силы Российской Федерации	0201	2 122 537,9	2 302 048,4	2 163 038,2	101,9	94,0
Мобилизационная и вневоинсковая подготовка	0203	7 307,0	7 155,8	7 128,5	97,6	99,6
Мобилизационная подготовка экономики	0204	3 202,9	3 202,9	3 175,1	99,1	99,1
Ядерно-оружейный комплекс	0206	45 142,0	45 142,0	45 117,4	99,9	99,9
Реализация международных обязательств в сфере военно-технического сотрудничества	0207	9 295,0	10 615,6	10 086,6	108,5	95,0
Прикладные научные исследования в области национальной обороны	0208	311 158,4	381 601,8	324 872,8	104,4	85,1
Другие вопросы в области национальной обороны	0209	329 284,2	313 231,9	273 589,8	83,1	87,3
<b>НАЦИОНАЛЬНАЯ БЕЗОПАСНОСТЬ И ПРАВООХРАНИТЕЛЬНАЯ ДЕЯТЕЛЬНОСТЬ</b>	<b>0300</b>	<b>2 077 837,2</b>	<b>2 049 817,8</b>	<b>1 971 582,5</b>	<b>94,9</b>	<b>96,2</b>
Органы прокуратуры и следствия	0301	105 708,7	106 309,7	105 587,7	99,9	99,3
Органы внутренних дел	0302	663 462,5	675 828,0	671 610,9	101,2	99,4



Наименование	Р, ПР	Федеральный закон «О федеральном бюджете на 2018 год и на плановый период 2019 и 2020 годов» на 2018 год	Уточненная роспись	Исполнение	% исполнения к:	
					Закону	уточненной росписи
1	2	3	4	5	6=5/3*100	7=5/4*100
Войска национальной гвардии Российской Федерации	0303	223 237,3	231 525,2	228 437,8	102,3	98,7
Органы юстиции	0304	50 552,1	63 404,7	60 679,8	в 1,2 раза	95,7
Система исполнения наказаний	0305	198 725,5	200 744,4	227 641,0	114,6	113,4**
Органы безопасности	0306	334 172,0	324 579,1	314 290,3	94,1	96,8
Органы пограничной службы	0307	136 735,0	139 690,2	136 867,4	100,1	98,0
Защита населения и территории от чрезвычайных ситуаций природного и техногенного характера, гражданская оборона	0309	80 261,9	61 484,3	60 528,4	75,4	98,4
Обеспечение пожарной безопасности	0310	121 772,5	123 002,1	121 792,7	100,02	99,0
Миграционная политика	0311	3 171,1	3 150,4	3 122,7	98,5	99,1
Прикладные научные исследования в области национальной безопасности и правоохранительной деятельности	0313	31 733,3	32 158,7	31 327,8	98,7	97,4
Другие вопросы в области национальной безопасности и правоохранительной деятельности	0314	128 305,2	87 940,9	9 696,0	7,6	11,0
<b>НАЦИОНАЛЬНАЯ ЭКОНОМИКА</b>	<b>0400</b>	<b>2 464 594,5</b>	<b>2 569 231,9</b>	<b>2 402 088,0</b>	<b>97,5</b>	<b>93,5</b>
Общэкономические вопросы	0401	92 957,5	25 602,8	24 434,0	26,3	95,4
Топливо-энергетический комплекс	0402	13 752,9	14 033,7	13 297,8	96,7	94,8
Исследование и использование космического пространства	0403	78 467,5	60 703,0	37 661,0	48,0	62,0
Воспроизводство минерально-сырьевой базы	0404	30 107,0	33 788,8	29 432,4	97,8	87,1
Сельское хозяйство и рыболовство	0405	213 078,5	230 057,7	225 663,7	105,9	98,1
Водное хозяйство	0406	20 644,2	20 110,2	17 689,0	85,7	88,0
Лесное хозяйство	0407	33 193,1	33 329,2	33 048,2	99,6	99,2
Транспорт	0408	253 866,5	281 738,1	253 995,8	100,1	90,2
Дорожное хозяйство (дорожные фонды)	0409	692 288,3	728 945,2	704 042,4	101,7	96,6
Связь и информатика	0410	45 766,9	48 993,8	47 857,8	104,6	97,7
Прикладные научные исследования в области национальной экономики	0411	178 062,6	212 303,8	185 943,2	104,4	87,6
Другие вопросы в области национальной экономики	0412	812 409,7	879 625,7	829 022,6	102,0	94,2
<b>ЖИЛИЩНО-КОММУНАЛЬНОЕ ХОЗЯЙСТВО</b>	<b>0500</b>	<b>158 144,0</b>	<b>168 812,0</b>	<b>148 786,3</b>	<b>94,1</b>	<b>88,1</b>
Жилищное хозяйство	0501	33 310,9	38 914,9	27 683,4	83,1	71,1
Коммунальное хозяйство	0502	53 731,4	51 923,1	50 102,9	93,2	96,5
Благоустройство	0503	61 051,7	61 864,3	60 838,2	99,7	98,3
Прикладные научные исследования в области жилищно-коммунального хозяйства	0504	588,8	648,6	648,6	110,2	100,0
Другие вопросы в области жилищно-коммунального хозяйства	0505	9 461,2	15 461,2	9 513,2	100,5	61,5
<b>ОХРАНА ОКРУЖАЮЩЕЙ СРЕДЫ</b>	<b>0600</b>	<b>113 185,0</b>	<b>117 384,1</b>	<b>115 978,2</b>	<b>102,5</b>	<b>98,8</b>
Сбор, удаление отходов и очистка сточных вод	0602	811,2	811,2	415,6	51,2	51,2
Охрана объектов растительного и животного мира и среды их обитания	0603	10 043,5	10 062,0	10 061,9	100,2	99,99



Наименование	Р, ПР	Федеральный закон «О федеральном бюджете на 2018 год и на плановый период 2019 и 2020 годов» на 2018 год	Уточненная роспись	Исполнение	% исполнения к:	
					Закону	уточненной росписи
1	2	3	4	5	6=5/3*100	7=5/4*100
Прикладные научные исследования в области охраны окружающей среды	0604	962,0	983,4	983,4	102,2	100,0
Другие вопросы в области охраны окружающей среды	0605	101 368,3	105 527,6	104 517,3	103,1	99,0
<b>ОБРАЗОВАНИЕ</b>	<b>0700</b>	<b>702 221,1</b>	<b>753 606,8</b>	<b>722 619,3</b>	<b>102,9</b>	<b>95,9</b>
Дошкольное образование	0701	8 003,7	31 567,7	23 550,5	в 2,9 раза	74,6
Общее образование	0702	53 291,3	55 034,4	52 395,5	98,3	95,2
Дополнительное образование детей	0703	18 686,2	20 618,1	14 999,0	80,3	72,7
Среднее профессиональное образование	0704	29 218,6	31 574,3	30 303,0	103,7	96,0
Профессиональная подготовка, переподготовка и повышение квалификации	0705	9 961,9	10 545,3	10 279,1	103,2	97,5
Высшее образование	0706	535 782,9	541 915,0	532 386,4	99,4	98,2
Молодежная политика	0707	4 888,1	5 292,1	4 988,8	102,1	94,3
Прикладные научные исследования в области образования	0708	14 622,1	14 703,3	14 168,1	96,9	96,4
Другие вопросы в области образования	0709	27 766,2	42 356,6	39 548,8	в 1,4 раза	93,4
<b>КУЛЬТУРА, КИНЕМАТОГРАФИЯ</b>	<b>0800</b>	<b>102 718,6</b>	<b>112 508,5</b>	<b>94 850,3</b>	<b>92,3</b>	<b>84,3</b>
Культура	0801	89 293,2	98 826,7	81 205,4	90,9	82,2
Кинематография	0802	9 817,1	9 931,2	9 929,1	101,1	99,98
Прикладные научные исследования в области культуры, кинематографии	0803	475,3	493,2	492,9	103,7	99,9
Другие вопросы в области культуры, кинематографии	0804	3 133,1	3 257,4	3 223,0	102,9	98,9
<b>ЗДРАВООХРАНЕНИЕ</b>	<b>0900</b>	<b>476 374,4</b>	<b>557 866,5</b>	<b>537 311,5</b>	<b>112,8</b>	<b>96,3</b>
Стационарная медицинская помощь	0901	133 257,2	136 601,6	132 676,0	99,6	97,1
Амбулаторная помощь	0902	114 774,9	170 001,6	167 983,9	в 1,5 раза	98,8
Медицинская помощь в дневных стационарах всех типов	0903	622,5	836,6	836,2	в 1,3 раза	99,9
Скорая медицинская помощь	0904	4 133,3	4 285,5	4 267,8	103,3	99,6
Санаторно-оздоровительная помощь	0905	40 547,1	42 362,1	38 241,5	94,3	90,3
Заготовка, переработка, хранение и обеспечение безопасности донорской крови и ее компонентов	0906	4 840,5	4 863,5	4 590,0	94,8	94,4
Санитарно-эпидемиологическое благополучие	0907	28 993,9	30 700,5	29 505,3	101,8	96,1
Прикладные научные исследования в области здравоохранения	0908	24 578,4	25 860,0	24 690,5	100,5	95,5
Другие вопросы в области здравоохранения	0909	124 626,7	142 355,1	134 520,2	107,9	94,5
<b>СОЦИАЛЬНАЯ ПОЛИТИКА</b>	<b>1000</b>	<b>4 621 288,0</b>	<b>4 611 876,2</b>	<b>4 581 795,4</b>	<b>99,1</b>	<b>99,3</b>
Пенсионное обеспечение	1001	3 183 496,4	3 178 691,5	3 162 182,3	99,3	99,5
Социальное обслуживание населения	1002	17 693,9	18 087,8	17 876,8	101,0	98,8
Социальное обеспечение населения	1003	969 737,8	943 153,8	935 542,1	96,5	99,2
Охрана семьи и детства	1004	440 328,4	461 567,1	455 904,2	103,5	98,8
Прикладные научные исследования в области социальной политики	1005	249,8	253,8	252,3	101,0	99,4
Другие вопросы в области социальной политики	1006	9 781,7	10 122,3	10 037,6	102,6	99,2



Наименование	Р, ПР	Федеральный закон «О федеральном бюджете на 2018 год и на плановый период 2019 и 2020 годов» на 2018 год	Уточненная роспись	Исполнение	% исполнения к:	
					Закону	уточненной росписи
1	2	3	4	5	6=5/3*100	7=5/4*100
<b>ФИЗИЧЕСКАЯ КУЛЬТУРА И СПОРТ</b>	<b>1100</b>	<b>65 705,6</b>	<b>73 694,4</b>	<b>64 019,6</b>	<b>97,4</b>	<b>86,9</b>
Физическая культура	1101	4 122,9	4 146,7	4 143,5	100,5	99,9
Массовый спорт	1102	9 237,6	10 135,3	8 434,4	91,3	83,2
Спорт высших достижений	1103	51 353,2	57 703,4	49 749,5	96,9	86,2
Прикладные научные исследования в области физической культуры и спорта	1104	253,1	253,1	253,1	100,0	100,0
Другие вопросы в области физической культуры и спорта	1105	738,7	1 455,9	1 439,0	в 1,9 раза	98,8
<b>СРЕДСТВА МАССОВОЙ ИНФОРМАЦИИ</b>	<b>1200</b>	<b>84 024,2</b>	<b>88 511,0</b>	<b>88 448,7</b>	<b>105,3</b>	<b>99,9</b>
Телевидение и радиовещание	1201	68 801,9	73 102,9	73 098,3	106,2	99,99
Периодическая печать и издательства	1202	5 175,7	5 069,0	5 062,2	97,8	99,9
Другие вопросы в области средств массовой информации	1204	10 046,6	10 339,1	10 288,1	102,4	99,5
<b>ОБСЛУЖИВАНИЕ ГОСУДАРСТВЕННОГО И МУНИЦИПАЛЬНОГО ДОЛГА</b>	<b>1300</b>	<b>814 310,9</b>	<b>814 310,9</b>	<b>805 974,6</b>	<b>99,0</b>	<b>99,0</b>
Обслуживание государственного внутреннего и муниципального долга	1301	590 510,4	575 510,4	570 558,2	96,6	99,1
Обслуживание государственного внешнего долга	1302	223 800,5	238 800,5	235 416,4	105,2	98,6
<b>МЕЖБЮДЖЕТНЫЕ ТРАНСФЕРТЫ ОБЩЕГО ХАРАКТЕРА БЮДЖЕТАМ БЮДЖЕТНОЙ СИСТЕМЫ РОССИЙСКОЙ ФЕДЕРАЦИИ</b>	<b>1400</b>	<b>981 410,2</b>	<b>1 098 579,8</b>	<b>1 095 421,3</b>	<b>111,6</b>	<b>99,7</b>
Дотации на выравнивание бюджетной обеспеченности субъектов Российской Федерации и муниципальных образований	1401	644 843,3	644 843,3	644 493,5	99,9	99,9
Иные дотации	1402	301 871,1	390 969,4	390 969,4	в 1,3 раза	100,0
Прочие межбюджетные трансферты общего характера	1403	34 695,8	62 767,1	59 958,4	в 1,7 раза	95,5

\* В связи с особенностями осуществления расходов федерального бюджета на подготовку и проведение выборов Президента Российской Федерации в 2018 году;

\*\* За счет средств, поступающих от привлечения осужденных к труду.



## Приложение 4

**Исполнение расходов федерального бюджета в 2018 году  
в разрезе государственных программ Российской Федерации, непрограммных  
направлений деятельности и главных распорядителей средств федерального бюджета**

млн рублей

Наименование	ГП	ГРБС	Федеральный закон «О федеральном бюджете на 2018 год и на плановый период 2019 и 2020 годов» на 2018 год	Уточненная роспись	Исполнение	% исполнения к:	
						Закону	уточнен- ной росписи
1	2	3	4	5	6	7=6/4*100	8=6/5*100
<b>ВСЕГО</b>			<b>16 808 848,2</b>	<b>17 491 254,3</b>	<b>16 713 002,7</b>	<b>99,4</b>	<b>95,6</b>
<i>из них:</i>							
<b>Государственная программа Российской Федерации «Развитие здравоохранения»</b>	<b>01</b>		<b>312 568,5</b>	<b>386 797,2</b>	<b>374 035,8</b>	<b>119,7</b>	<b>96,7</b>
Федеральное агентство научных организаций	01	007	12 580,6	0,0	0,0	0,0	
Министерство здравоохранения Российской Федерации	01	056	183 420,9	249 173,2	240 324,8	131,0	96,4
Федеральная служба по надзору в сфере здравоохранения	01	060	3 286,5	3 559,5	3 531,5	107,5	99,2
Министерство науки и высшего образования Российской Федерации	01	075	31,7	12 693,6	12 477,0	во много раз	98,3
Министерство сельского хозяйства Российской Федерации	01	082	66,2	66,5	66,5	100,4	100,0
Министерство финансов Российской Федерации	01	092	33 279,5	33 287,3	33 273,8	99,98	99,96
Федеральное агентство воздушного транспорта	01	107	571,3	595,1	595,1	104,2	100,0
Федеральное дорожное агентство	01	108	13,6	13,6	13,6	100,0	100,0
Министерство экономического развития Российской Федерации	01	139	341,4	342,5	206,6	60,5	60,3
Федеральная служба по надзору в сфере защиты прав потребителей и благополучия человека	01	141	37 356,9	42 294,2	40 791,7	109,2	96,4
Министерство труда и социальной защиты Российской Федерации	01	149	91,6	91,6	91,6	100,0	100,0
Федеральное агентство по управлению государственным имуществом	01	167	610,1	613,1	613,1	100,5	100,0
Федеральная налоговая служба	01	182	1 281,9	1 292,1	1 292,1	100,8	100,0
Министерство иностранных дел Российской Федерации	01	310	774,6	779,7	681,7	88,0	87,4
Федеральная служба исполнения наказаний	01	320	141,4	141,4	141,4	100,0	100,0
Федеральная служба судебных приставов	01	322	102,3	102,4	102,4	100,1	100,0
Федеральное государственное бюджетное образовательное учреждение высшего образования «Московский государственный университет имени М.В. Ломоносова»	01	386	699,9	699,9	699,7	99,98	99,98
Федеральное медико-биологическое агентство	01	388	37 918,3	41 051,7	39 133,2	103,2	95,3
<b>Государственная программа Российской Федерации «Развитие образования»</b>	<b>02</b>		<b>516 333,3</b>	<b>560 096,6</b>	<b>545 085,9</b>	<b>105,6</b>	<b>97,3</b>
Федеральное агентство научных организаций	02	007	1 470,4	0,0	0,0	0,0	
Министерство промышленности и торговли Российской Федерации	02	020	634,0	837,7	413,1	65,2	49,3





Наименование	ГП	ГРБС	Федеральный закон «О федеральном бюджете на 2018 год и на плановый период 2019 и 2020 годов» на 2018 год	Уточненная роспись	Исполнение	% исполнения к:	
						Закону	уточнен- ной росписи
1	2	3	4	5	6	7=6/4*100	8=6/5*100
Министерство культуры Российской Федерации	02	054	15 774,4	15 976,5	15 975,0	101,3	99,99
Министерство здравоохранения Российской Федерации	02	056	32 593,3	33 559,6	33 559,6	103,0	100,0
Министерство строительства и жилищно-коммунального хозяйства Российской Федерации	02	069	1,9	1,9	0,0	0,0	0,0
Министерство просвещения Российской Федерации	02	073	9 578,6	95 980,4	84 643,8	в 8,8 раза	88,2
Министерство образования и науки Российской Федерации	02	074	333 941,3	127,5	62,5	0,0	49,0
Министерство науки и высшего образования Российской Федерации	02	075	1 060,3	287 624,4	285 322,4	во много раз	99,2
Федеральное агентство по рыболовству	02	076	3 069,4	3 124,5	3 124,5	101,8	100,0
Федеральная служба по надзору в сфере образования и науки	02	077	1 967,5	2 035,4	1 990,4	101,2	97,8
Министерство сельского хозяйства Российской Федерации	02	082	25 481,3	25 945,4	25 589,7	100,4	98,6
Федеральное агентство связи	02	084	2 340,7	2 403,8	2 403,8	102,7	100,0
Федеральное агентство по делам молодежи	02	091	4 624,3	5 047,5	4 987,2	107,8	98,8
Федеральное агентство по делам Содружества Независимых Государств, соотечественников, проживающих за рубежом, и по международному гуманитарному сотрудничеству	02	095	272,6	275,8	249,1	91,4	90,3
Министерство транспорта Российской Федерации	02	103	1 919,8	1 926,6	1 926,6	100,4	100,0
Федеральное агентство воздушного транспорта	02	107	4 954,1	5 110,5	5 110,5	103,2	100,0
Федеральное агентство железнодорожного транспорта	02	109	7 336,8	7 544,9	7 544,7	102,8	99,99
Федеральное агентство морского и речного транспорта	02	110	4 994,8	5 123,2	5 123,2	102,6	100,0
Министерство экономического развития Российской Федерации	02	139	889,3	896,9	896,4	100,8	99,9
Федеральная служба по надзору в сфере защиты прав потребителей и благополучия человека	02	141	0,0	0,04	0,04		100,0
Министерство труда и социальной защиты Российской Федерации	02	149	1 010,0	1 018,7	1 013,1	100,3	99,4
Федеральная таможенная служба	02	153	1 875,8	1 900,9	1 855,3	98,9	97,6
Федеральное архивное агентство	02	155	0,3	0,3	0,3	100,0	100,0
Федеральная служба по интеллектуальной собственности	02	168	36,7	37,2	37,2	101,3	100,0
Федеральное агентство по государственным резервам	02	171	103,9	105,6	105,6	101,6	100,0
Федеральная налоговая служба	02	182	26,6	26,6	26,6	100,0	100,0
Управление делами Президента Российской Федерации	02	303	16 169,2	17 209,8	17 166,7	106,2	99,7
Министерство иностранных дел Российской Федерации	02	310	4 850,0	5 195,5	4 909,9	101,2	94,5
Министерство юстиции Российской Федерации	02	318	292,1	296,2	296,2	101,4	100,0



Наименование	ГП	ГРБС	Федеральный закон «О федеральном бюджете на 2018 год и на плановый период 2019 и 2020 годов» на 2018 год	Уточненная роспись	Исполнение	% исполнения к:	
						Закону	уточнен- ной росписи
1	2	3	4	5	6	7=6/4*100	8=6/5*100
Федеральное государственное бюджетное образовательное учреждение высшего образования «Российская академия народного хозяйства и государственной службы при Президенте Российской Федерации»	02	384	8 430,5	8 999,3	8 999,3	106,7	100,0
Федеральное государственное бюджетное образовательное учреждение высшего образования «Санкт-Петербургский государственный университет»	02	385	9 253,3	10 063,7	10 063,7	108,8	100,0
Федеральное государственное бюджетное образовательное учреждение высшего образования «Московский государственный университет имени М.В. Ломоносова»	02	386	15 022,9	15 246,5	15 246,5	101,5	100,0
Федеральное медико-биологическое агентство	02	388	130,0	134,9	134,9	103,8	100,0
Федеральное государственное бюджетное образовательное учреждение высшего образования «Российская академия живописи, ваяния и зодчества Ильи Глазунова»	02	424	249,5	253,1	253,1	101,4	100,0
Верховный суд Российской Федерации	02	437	600,2	607,0	596,2	99,3	98,2
Федеральное государственное бюджетное учреждение «Национальный исследовательский центр «Курчатовский институт»	02	595	51,6	52,1	52,1	100,8	100,0
Министерство спорта Российской Федерации	02	777	5 325,7	5 406,9	5 406,9	101,5	100,0
<b>Государственная программа Российской Федерации «Социальная поддержка граждан»</b>	<b>03</b>		<b>1 304 815,8</b>	<b>1 288 556,2</b>	<b>1 275 922,2</b>	<b>97,8</b>	<b>99,0</b>
Федеральное агентство научных организаций	03	007	1,0	0,0	0,0	0,0	
Министерство культуры Российской Федерации	03	054	67,1	67,1	67,1	99,9	99,9
Министерство здравоохранения Российской Федерации	03	056	682,1	682,1	669,4	98,1	98,1
Министерство просвещения Российской Федерации	03	073	0,0	8 340,1	7 930,6		95,1
Министерство образования и науки Российской Федерации	03	074	14 720,7	0,0	0,0	0,0	
Министерство науки и высшего образования Российской Федерации	03	075	99,1	6 480,8	6 427,6	во много раз	99,2
Федеральное агентство по рыболовству	03	076	103,4	103,4	103,3	99,9	99,9
Министерство сельского хозяйства Российской Федерации	03	082	1 128,2	1 128,2	1 126,1	99,8	99,8
Федеральное агентство связи	03	084	44,7	44,7	44,7	100,0	100,0
Государственная фельдъегерская служба Российской Федерации	03	089	24,8	21,8	20,0	80,7	91,9
Министерство финансов Российской Федерации	03	092	989 678,8	946 886,6	946 886,5	95,7	99,99
Министерство транспорта Российской Федерации	03	103	10,6	10,6	10,6	100,0	100,0
Федеральное агентство воздушного транспорта	03	107	23,9	23,9	23,6	98,9	98,9
Федеральное агентство железнодорожного транспорта	03	109	250,0	250,0	250,0	100,0	99,99
Федеральное агентство морского и речного транспорта	03	110	98,6	98,6	98,1	99,4	99,4



Наименование	ГП	ГРБС	Федеральный закон «О федеральном бюджете на 2018 год и на плановый период 2019 и 2020 годов» на 2018 год	Уточненная роспись	Исполнение	% исполнения к:	
						Закону	уточнен- ной росписи
1	2	3	4	5	6	7=6/4*100	8=6/5*100
Министерство экономического развития Российской Федерации	03	139	1,2	1,2	1,2	100,0	100,0
Министерство труда и социальной защиты Российской Федерации	03	149	206 314,2	234 348,2	223 340,1	108,3	95,3
Федеральная служба по труду и занятости	03	150	36 957,9	36 955,7	36 476,6	98,7	98,7
Федеральная таможенная служба	03	153	212,1	229,8	224,5	105,8	97,7
Федеральная служба государственной статистики	03	157	3,6	3,6	3,6	99,9	99,9
Федеральная служба по интеллектуальной собственности	03	168	2,2	2,2	2,2	100,0	100,0
Федеральное агентство по государственным резервам	03	171	3,8	3,8	3,8	100,0	100,0
Министерство Российской Федерации по делам гражданской обороны, чрезвычайным ситуациям и ликвидации последствий стихийных бедствий	03	177	635,3	635,3	590,7	93,0	93,0
Федеральная служба войск национальной гвардии Российской Федерации	03	180	2 175,6	1 728,1	1 644,5	75,6	95,2
Служба внешней разведки Российской Федерации	03	184	0,05	11,0	11,0	во много раз	99,6
Министерство обороны Российской Федерации	03	187	19 686,0	18 738,4	18 597,1	94,5	99,2
Министерство внутренних дел Российской Федерации	03	188	18 859,3	17 725,2	17 719,0	94,0	99,96
Федеральная служба безопасности Российской Федерации	03	189	1 578,7	2 775,3	2 667,0	в 1,7 раза	96,1
Федеральная служба охраны Российской Федерации	03	202	0,0	82,1	81,4		99,1
Управление делами Президента Российской Федерации	03	303	82,1	82,1	81,9	99,7	99,7
Министерство иностранных дел Российской Федерации	03	310	1,8	1,8	1,8	100,0	100,0
Министерство юстиции Российской Федерации	03	318	17,3	17,3	17,3	100,0	100,0
Федеральная служба исполнения наказаний	03	320	2 657,8	2 404,1	2 384,1	89,7	99,2
Федеральная служба судебных приставов	03	322	1,1	1,1	1,1	98,7	98,7
Федеральное государственное бюджетное образовательное учреждение высшего образования «Российская академия народного хозяйства и государственной службы при Президенте Российской Федерации»	03	384	139,9	139,9	138,5	99,0	99,0
Федеральное государственное бюджетное образовательное учреждение высшего образования «Санкт-Петербургский государственный университет»	03	385	21,5	21,5	21,5	100,0	100,0
Федеральное государственное бюджетное образовательное учреждение высшего образования «Московский государственный университет имени М.В. Ломоносова»	03	386	22,2	22,2	22,2	100,0	100,0
Федеральное медико-биологическое агентство	03	388	8 252,8	8 252,8	8 008,7	97,0	97,0
Генеральная прокуратура Российской Федерации	03	415	139,7	118,5	109,4	78,3	92,3
Следственный комитет Российской Федерации	03	417	21,3	20,8	20,4	96,1	98,3



Наименование	ГП	ГРБС	Федеральный закон «О федеральном бюджете на 2018 год и на плановый период 2019 и 2020 годов» на 2018 год	Уточненная роспись	Исполнение	% исполнения к:	
						Закону	уточнен- ной росписи
1	2	3	4	5	6	7=6/4*100	8=6/5*100
Федеральное государственное бюджетное образовательное учреждение высшего образования «Российская академия живописи, ваяния и зодчества Ильи Глазунова»	03	424	0,7	0,7	0,7	100,0	100,0
Верховный суд Российской Федерации	03	437	12,9	12,9	12,9	100,3	99,96
Судебный департамент при Верховном суде Российской Федерации	03	438	2,8	3,9	2,9	105,6	75,6
Министерство спорта Российской Федерации	03	777	78,7	78,7	78,7	100,0	100,0
<b>Государственная программа Российской Федерации «Доступная среда» на 2011-2020 годы</b>	<b>04</b>		<b>53 685,7</b>	<b>53 970,6</b>	<b>53 641,2</b>	<b>99,9</b>	<b>99,4</b>
Министерство культуры Российской Федерации	04	054	38,6	38,6	38,6	100,0	100,0
Министерство здравоохранения Российской Федерации	04	056	10,0	10,0	10,0	100,0	100,0
Министерство цифрового развития, связи и массовых коммуникаций Российской Федерации	04	071	133,9	133,9	133,9	100,0	100,0
Министерство просвещения Российской Федерации	04	073	0,0	367,3	315,3		85,8
Министерство образования и науки Российской Федерации	04	074	534,5	0,0	0,0	0,0	
Министерство науки и высшего образования Российской Федерации	04	075	0,0	167,2	167,2		100,0
Министерство сельского хозяйства Российской Федерации	04	082	10,0	10,0	10,0	100,0	100,0
Министерство транспорта Российской Федерации	04	103	10,0	10,0	10,0	100,0	100,0
Федеральное агентство по печати и массовым коммуникациям	04	135	187,2	187,2	187,2	100,0	100,0
Министерство труда и социальной защиты Российской Федерации	04	149	52 489,9	52 767,7	52 493,8	100,0	99,5
Федеральное агентство по техническому регулированию и метрологии	04	172	16,8	16,8	16,7	99,8	99,8
Федеральное медико-биологическое агентство	04	388	242,9	250,0	246,5	101,5	98,6
Министерство спорта Российской Федерации	04	777	11,9	11,9	11,9	100,0	100,0
<b>Государственная программа Российской Федерации «Обеспечение доступным и комфортным жильем и коммунальными услугами граждан Российской Федерации»</b>	<b>05</b>		<b>104 158,6</b>	<b>116 072,2</b>	<b>107 140,5</b>	<b>102,9</b>	<b>92,3</b>
Министерство промышленности и торговли Российской Федерации	05	020	0,0	46,4	46,4		100,0
Министерство энергетики Российской Федерации	05	022	0,0	30,8	30,8		100,0
Федеральная служба по надзору в сфере природопользования	05	048	0,0	28,8	28,8		100,0
Федеральное агентство по недропользованию	05	049	0,0	28,8	28,8		100,0
Министерство природных ресурсов и экологии Российской Федерации	05	051	0,0	34,2	34,2		100,0
Федеральное агентство водных ресурсов	05	052	0,0	28,8	28,8		100,0
Федеральное агентство лесного хозяйства	05	053	0,0	28,8	28,8		100,0
Министерство культуры Российской Федерации	05	054	0,0	42,1	42,1		100,0



Наименование	ГП	ГРБС	Федеральный закон «О федеральном бюджете на 2018 год и на плановый период 2019 и 2020 годов» на 2018 год	Уточненная роспись	Исполнение	% исполнения к:	
						Закону	уточнен- ной росписи
1	2	3	4	5	6	7=6/4*100	8=6/5*100
Министерство здравоохранения Российской Федерации	05	056	0,0	30,8	30,8		100,0
Федеральная служба по надзору в сфере здравоохранения	05	060	0,0	28,8	28,8		100,0
Министерство строительства и жилищно-коммунального хозяйства Российской Федерации	05	069	99 268,8	100 413,2	97 360,8	98,1	97,0
Министерство цифрового развития, связи и массовых коммуникаций Российской Федерации	05	071	0,0	34,1	34,1		100,0
Министерство образования и науки Российской Федерации	05	074	0,0	30,8	30,8		100,0
Министерство науки и высшего образования Российской Федерации	05	075	0,0	42,1	35,1		83,4
Федеральное агентство по рыболовству	05	076	0,0	28,8	28,8		100,0
Федеральная служба по надзору в сфере образования и науки	05	077	0,0	17,5	17,5		100,0
Федеральная служба по ветеринарному и фитосанитарному надзору	05	081	0,0	28,8	28,8		100,0
Министерство сельского хозяйства Российской Федерации	05	082	0,0	30,8	30,8		100,0
Федеральное агентство связи	05	084	0,0	17,5	17,5		100,0
Федеральное агентство по делам молодежи	05	091	0,0	17,5	17,5		100,0
Министерство финансов Российской Федерации	05	092	3 363,6	10 915,9	5 073,2	в 1,5 раза	46,5
Федеральное агентство по делам Содружества Независимых Государств, соотечественников, проживающих за рубежом, и по международному гуманитарному сотрудничеству	05	095	0,0	17,5	17,5		99,99
Федеральная служба по надзору в сфере связи, информационных технологий и массовых коммуникаций	05	096	0,0	28,8	28,8		100,0
Федеральное казначейство	05	100	0,0	92,1	92,1		100,0
Министерство транспорта Российской Федерации	05	103	0,0	30,8	30,8		100,0
Федеральная служба по надзору в сфере транспорта	05	106	0,0	28,8	28,8		100,0
Федеральное агентство воздушного транспорта	05	107	0,0	31,6	31,6		100,0
Федеральное дорожное агентство	05	108	0,0	17,5	17,5		100,0
Федеральное агентство железнодорожного транспорта	05	109	0,0	28,8	28,8		100,0
Федеральное агентство морского и речного транспорта	05	110	0,0	17,5	16,9		96,4
Федеральное агентство по печати и массовым коммуникациям	05	135	0,0	17,5	17,5		100,0
Министерство экономического развития Российской Федерации	05	139	0,0	91,4	91,4		100,0
Федеральная служба по надзору в сфере защиты прав потребителей и благополучия человека	05	141	0,0	42,1	42,1		100,0
Министерство труда и социальной защиты Российской Федерации	05	149	0,0	47,5	47,5		100,0
Федеральная служба по труду и занятости	05	150	0,0	28,8	28,8		100,0



Наименование	ГП	ГРБС	Федеральный закон «О федеральном бюджете на 2018 год и на плановый период 2019 и 2020 годов» на 2018 год	Уточненная роспись	Исполнение	% исполнения к:	
						Закону	уточнен- ной росписи
1	2	3	4	5	6	7=6/4*100	8=6/5*100
Федеральная таможенная служба	05	153	0,0	108,2	108,2		100,0
Федеральное архивное агентство	05	155	0,0	30,8	25,3		82,2
Федеральная служба государственной статистики	05	157	0,0	28,8	28,8		100,0
Федеральная служба по регулированию алкогольного рынка	05	160	0,0	28,8	28,8		100,0
Федеральная антимонопольная служба	05	161	0,0	42,1	42,1		100,0
Федеральная служба по аккредитации	05	165	0,0	28,8	28,8		100,0
Федеральное агентство по управлению государственным имуществом	05	167	0,0	28,8	27,7		96,2
Федеральная служба по интеллектуальной собственности	05	168	0,0	17,5	17,5		100,0
Федеральная служба по гидрометеорологии и мониторингу окружающей среды	05	169	0,0	28,8	8,2		28,5
Федеральное агентство по государственным резервам	05	171	0,0	42,1	42,1		100,0
Федеральное агентство по техническому регулированию и метрологии	05	172	0,0	28,8	28,8		100,0
Федеральное агентство по туризму	05	174	0,0	17,5	17,5		100,0
Министерство Российской Федерации по делам гражданской обороны, чрезвычайным ситуациям и ликвидации последствий стихийных бедствий	05	177	0,0	42,1	42,1		100,0
Федеральная налоговая служба	05	182	0,0	28,8	28,8		100,0
Министерство обороны Российской Федерации	05	187	0,0	68,7	68,7		100,0
Министерство внутренних дел Российской Федерации	05	188	0,0	42,1	42,1		100,0
Уполномоченный по правам человека в Российской Федерации	05	302	0,0	30,8	30,8		100,0
Управление делами Президента Российской Федерации	05	303	771,0	1 545,5	1 543,7	в 2,0 раза	99,9
Министерство иностранных дел Российской Федерации	05	310	0,0	144,7	144,7		100,0
Министерство юстиции Российской Федерации	05	318	0,0	42,1	42,1		100,0
Федеральная служба государственной регистрации, кадастра и картографии	05	321	0,0	28,8	28,8		100,0
Федеральная служба судебных приставов	05	322	0,0	98,8	98,8		100,0
Министерство Российской Федерации по развитию Дальнего Востока	05	350	0,0	30,8	30,8		100,0
Министерство Российской Федерации по делам Северного Кавказа	05	370	0,0	35,6	35,6		100,0
Федеральное агентство по делам национальностей	05	380	0,0	37,3	37,3		100,0
Федеральное медико-биологическое агентство	05	388	0,0	28,8	28,8		100,0
Генеральная прокуратура Российской Федерации	05	415	588,4	630,5	630,5	107,2	100,0
Следственный комитет Российской Федерации	05	417	166,8	208,8	208,8	125,2	100,0
Федеральная служба по экологическому, технологическому и атомному надзору	05	498	0,0	51,0	51,0		100,0



Наименование	ГП	ГРБС	Федеральный закон «О федеральном бюджете на 2018 год и на плановый период 2019 и 2020 годов» на 2018 год	Уточненная роспись	Исполнение	% исполнения к:	
						Закону	уточнен- ной росписи
1	2	3	4	5	6	7=6/4*100	8=6/5*100
Федеральная служба по техническому и экспортному контролю	05	587	0,0	28,8	28,8		100,0
Федеральная служба по военно-техническому сотрудничеству	05	721	0,0	17,5	17,5		100,0
Федеральная служба по финансовому мониторингу	05	724	0,0	42,1	42,1		100,0
Министерство спорта Российской Федерации	05	777	0,0	30,8	30,8		100,0
<b>Государственная программа Российской Федерации «Содействие занятости населения»</b>	<b>07</b>		<b>36 503,3</b>	<b>37 088,2</b>	<b>36 521,0</b>	<b>100,05</b>	<b>98,5</b>
Министерство труда и социальной защиты Российской Федерации	07	149	1 254,8	1 262,6	1 268,9	101,1	100,5
Федеральная служба по труду и занятости	07	150	35 248,5	35 825,6	35 252,1	100,0	98,4
<b>Государственная программа Российской Федерации «Обеспечение общественного порядка и противодействие преступности»</b>	<b>08</b>		<b>682 423,7</b>	<b>699 244,8</b>	<b>693 814,7</b>	<b>101,7</b>	<b>99,2</b>
Министерство промышленности и торговли Российской Федерации	08	020	37,5	37,5	37,5	100,0	100,0
Министерство здравоохранения Российской Федерации	08	056	11,3	11,3	1,7	15,1	15,1
Министерство просвещения Российской Федерации	08	073	0,0	81,3	24,6		30,3
Министерство образования и науки Российской Федерации	08	074	81,3	0,0	0,0	0,0	
Министерство науки и высшего образования Российской Федерации	08	075	0,0	19,0	18,0		94,9
Министерство транспорта Российской Федерации	08	103	124,5	124,5	124,5	99,99	99,99
Федеральное дорожное агентство	08	108	98,8	98,8	98,8	100,0	100,0
Федеральная служба по труду и занятости	08	150	3,5	3,5	0,0	0,0	0,0
Федеральная таможенная служба	08	153	3,0	3,0	0,0	0,0	0,0
Министерство Российской Федерации по делам гражданской обороны, чрезвычайным ситуациям и ликвидации последствий стихийных бедствий	08	177	142,2	142,2	142,2	99,99	99,99
Министерство обороны Российской Федерации	08	187	3,1	0,0	0,0	0,0	
Министерство внутренних дел Российской Федерации	08	188	681 827,1	698 557,5	693 220,3	101,7	99,2
Министерство иностранных дел Российской Федерации	08	310	79,0	79,0	59,8	75,7	75,7
Федеральная служба исполнения наказаний	08	320	12,4	12,4	12,4	100,0	100,0
Министерство спорта Российской Федерации	08	777	0,0	74,8	74,8		100,0
<b>Государственная программа Российской Федерации «Защита населения и территорий от чрезвычайных ситуаций, обеспечение пожарной безопасности и безопасности людей на водных объектах»</b>	<b>10</b>		<b>185 661,7</b>	<b>190 947,1</b>	<b>185 098,6</b>	<b>99,7</b>	<b>96,9</b>
Министерство промышленности и торговли Российской Федерации	10	020	479,2	479,2	479,0	99,96	99,96
Министерство здравоохранения Российской Федерации	10	056	1 131,4	1 187,5	907,9	80,2	76,5



Наименование	ГП	ГРБС	Федеральный закон «О федеральном бюджете на 2018 год и на плановый период 2019 и 2020 годов» на 2018 год	Уточненная роспись	Исполнение	% исполнения к:	
						Закону	уточнен- ной росписи
1	2	3	4	5	6	7=6/4*100	8=6/5*100
Федеральная служба по ветеринарному и фитосанитарному надзору	10	081	245,4	245,4	127,4	51,9	51,9
Министерство сельского хозяйства Российской Федерации	10	082	101,6	133,0	0,0	0,0	0,0
Министерство финансов Российской Федерации	10	092	4 918,3	4 628,9	2 339,7	47,6	50,5
Федеральная служба по надзору в сфере защиты прав потребителей и благополучия человека	10	141	689,9	689,9	167,1	24,2	24,2
Министерство Российской Федерации по делам гражданской обороны, чрезвычайным ситуациям и ликвидации последствий стихийных бедствий	10	177	172 555,7	176 815,7	174 522,7	101,1	98,7
Министерство обороны Российской Федерации	10	187	120,1	120,1	120,1	100,0	100,0
Федеральное медико-биологическое агентство	10	388	514,5	514,5	514,5	100,0	100,0
Федеральная служба по экологическому, технологическому и атомному надзору	10	498	4 905,7	6 058,2	5 845,5	119,2	96,5
Министерство спорта Российской Федерации	10	777	0,0	74,8	74,8		100,0
<b>Государственная программа Российской Федерации «Развитие культуры и туризма» на 2013–2020 годы</b>	<b>11</b>		<b>98 716,9</b>	<b>107 194,3</b>	<b>89 088,4</b>	<b>90,2</b>	<b>83,1</b>
Федеральное агентство научных организаций	11	007	442,8	0,0	0,0	0,0	
Министерство промышленности и торговли Российской Федерации	11	020	47,1	47,4	46,4	98,6	97,9
Министерство культуры Российской Федерации	11	054	84 522,2	92 621,9	75 231,6	89,0	81,2
Министерство строительства и жилищно-коммунального хозяйства Российской Федерации	11	069	391,1	391,3	202,5	51,8	51,8
Министерство просвещения Российской Федерации	11	073	0,0	10,4	10,4		100,0
Министерство образования и науки Российской Федерации	11	074	16,9	0,0	0,0	0,0	
Министерство науки и высшего образования Российской Федерации	11	075	-184,8	266,9	196,9		73,8
Федеральное агентство связи	11	084	30,8	31,0	31,0	100,9	100,0
Федеральное агентство железнодорожного транспорта	11	109	27,8	28,1	28,1	101,2	100,0
Федеральное агентство морского и речного транспорта	11	110	7,9	8,0	8,0	101,1	100,0
Федеральное агентство по печати и массовым коммуникациям	11	135	269,9	269,9	266,0	98,6	98,6
Федеральное архивное агентство	11	155	1 199,1	1 242,6	1 088,6	90,8	87,6
Федеральная служба по гидрометеорологии и мониторингу окружающей среды	11	169	14,9	15,1	15,1	101,4	100,0
Федеральное агентство по туризму	11	174	3 666,4	3 683,2	3 385,2	92,3	91,9
Федеральное государственное бюджетное учреждение культуры «Государственный академический Большой театр России»	11	409	4 701,9	4 920,2	4 920,2	104,6	100,0
Федеральное государственное бюджетное учреждение культуры «Государственный фонд кинофильмов Российской Федерации»	11	591	851,8	854,8	854,8	100,4	100,0





Наименование	ГП	ГРБС	Федеральный закон «О федеральном бюджете на 2018 год и на плановый период 2019 и 2020 годов» на 2018 год	Уточненная роспись	Исполнение	% исполнения к:	
						Закону	уточненной росписи
1	2	3	4	5	6	7=6/4*100	8=6/5*100
Федеральное государственное бюджетное учреждение культуры «Государственный Эрмитаж»	11	597	2 588,3	2 680,3	2 680,3	103,6	100,0
Министерство спорта Российской Федерации	11	777	122,9	123,2	123,2	100,2	100,0
<b>Государственная программа Российской Федерации «Охрана окружающей среды» на 2012-2020 годы</b>	<b>12</b>		<b>35 939,2</b>	<b>40 136,5</b>	<b>39 236,4</b>	<b>109,2</b>	<b>97,8</b>
Федеральное агентство научных организаций	12	007	100,0	0,0	0,0	0,0	
Федеральная служба по надзору в сфере природопользования	12	048	4 028,9	4 497,1	4 335,8	107,6	96,4
Федеральное агентство по недропользованию	12	049	93,1	93,1	93,1	100,0	100,0
Министерство природных ресурсов и экологии Российской Федерации	12	051	13 440,0	16 668,1	16 008,0	119,1	96,0
Федеральное агентство водных ресурсов	12	052	178,9	178,9	40,3	22,5	22,5
Министерство строительства и жилищно-коммунального хозяйства Российской Федерации	12	069	1 649,6	1 906,7	1 896,3	115,0	99,5
Министерство науки и высшего образования Российской Федерации	12	075	0,0	100,0	100,0		100,0
Федеральное агентство по рыболовству	12	076	6,0	6,0	6,0	100,0	100,0
Федеральная служба по гидрометеорологии и мониторингу окружающей среды	12	169	16 442,7	16 686,6	16 757,0	101,9	100,4
<b>Государственная программа Российской Федерации «Развитие физической культуры и спорта»</b>	<b>13</b>		<b>64 260,6</b>	<b>72 004,0</b>	<b>62 125,4</b>	<b>96,7</b>	<b>86,3</b>
Министерство цифрового развития, связи и массовых коммуникаций Российской Федерации	13	071	790,6	790,6	788,0	99,7	99,7
Министерство финансов Российской Федерации	13	092	2 777,5	1 361,5	543,4	19,6	39,9
Федеральное государственное бюджетное образовательное учреждение высшего образования «Московский государственный университет имени М.В. Ломоносова»	13	386	18,9	117,2	117,2	в 6,2 раза	100,0
Министерство спорта Российской Федерации	13	777	60 673,7	69 734,7	60 676,8	100,0	87,0
<b>Государственная программа Российской Федерации «Развитие науки и технологий» на 2013-2020 годы</b>	<b>14</b>		<b>179 525,2</b>	<b>195 762,7</b>	<b>187 471,9</b>	<b>104,4</b>	<b>95,8</b>
Федеральное агентство научных организаций	14	007	88 526,3	0,0	0,0	0,0	
Министерство культуры Российской Федерации	14	054	626,6	626,6	626,6	100,0	100,0
Министерство здравоохранения Российской Федерации	14	056	0,0	12,6	12,5		99,2
Министерство строительства и жилищно-коммунального хозяйства Российской Федерации	14	069	372,6	382,7	382,7	102,7	100,0
Министерство просвещения Российской Федерации	14	073	7,3	1 410,8	1 106,7	во много раз	78,4
Министерство образования и науки Российской Федерации	14	074	47 105,2	539,2	389,8	0,8	72,3
Министерство науки и высшего образования Российской Федерации	14	075	3 538,8	145 650,3	137 870,5	во много раз	94,7
Федеральная служба по надзору в сфере образования и науки	14	077	0,0	247,1	247,1		100,0



Наименование	ГП	ГРБС	Федеральный закон «О федеральном бюджете на 2018 год и на плановый период 2019 и 2020 годов» на 2018 год	Уточненная роспись	Исполнение	% исполнения к:	
						Закону	уточненной росписи
1	2	3	4	5	6	7=6/4*100	8=6/5*100
Министерство сельского хозяйства Российской Федерации	14	082	0,0	2,2	2,2		100,0
Министерство транспорта Российской Федерации	14	103	0,0	0,3	0,3		100,0
Федеральное агентство воздушного транспорта	14	107	0,0	0,3	0,3		100,0
Федеральное агентство железнодорожного транспорта	14	109	0,0	0,3	0,3		100,0
Федеральная служба по надзору в сфере защиты прав потребителей и благополучия человека	14	141	0,0	0,3	0,3		100,0
Министерство Российской Федерации по делам гражданской обороны, чрезвычайным ситуациям и ликвидации последствий стихийных бедствий	14	177	0,0	0,3	0,3		100,0
Федеральное государственное бюджетное учреждение «Фонд содействия развитию малых форм предприятий в научно-технической сфере»	14	226	0,0	3 910,0	3 910,0		100,0
Федеральное государственное бюджетное учреждение «Российская академия наук»	14	319	4 331,8	4 331,8	4 331,8	100,0	100,0
Федеральное государственное бюджетное образовательное учреждение высшего образования «Санкт-Петербургский государственный университет»	14	385	0,0	3,3	3,3		100,0
Федеральное государственное бюджетное образовательное учреждение высшего образования «Московский государственный университет имени М.В. Ломоносова»	14	386	0,0	12,9	12,5		96,8
Федеральное медико-биологическое агентство	14	388	0,0	0,5	0,5		100,0
Федеральное государственное бюджетное учреждение «Национальный исследовательский центр «Курчатовский институт»	14	595	13 941,5	17 556,0	17 499,2	125,5	99,7
Федеральное государственное бюджетное учреждение «Российский фонд фундаментальных исследований»	14	693	21 075,1	21 075,1	21 075,1	100,0	100,0
<b>Государственная программа Российской Федерации «Экономическое развитие и инновационная экономика»</b>	<b>15</b>		<b>94 365,2</b>	<b>113 663,1</b>	<b>105 725,9</b>	<b>112,0</b>	<b>93,0</b>
Министерство образования и науки Российской Федерации	15	074	73,5	0,0	0,0	0,0	
Министерство науки и высшего образования Российской Федерации	15	075	0,0	73,5	0,0		0,0
Министерство финансов Российской Федерации	15	092	10 831,5	10 831,5	10 831,5	100,0	100,0
Министерство экономического развития Российской Федерации	15	139	21 085,8	28 130,3	22 758,8	107,9	80,9
Федеральная таможенная служба	15	153	424,4	424,4	424,4	100,0	100,0
Федеральная служба государственной статистики	15	157	16 009,2	18 677,3	18 258,4	114,0	97,8
Федеральная антимонопольная служба	15	161	3 499,0	4 259,6	4 250,8	121,5	99,8
Федеральная служба по аккредитации	15	165	358,2	611,5	600,6	в 1,7 раза	98,2
Федеральное агентство по управлению государственным имуществом	15	167	86,9	86,9	86,1	99,0	99,0
Федеральная служба по интеллектуальной собственности	15	168	3 365,5	3 423,6	3 417,2	101,5	99,8



Наименование	ГП	ГРБС	Федеральный закон «О федеральном бюджете на 2018 год и на плановый период 2019 и 2020 годов» на 2018 год	Уточненная роспись	Исполнение	% исполнения к:	
						Закону	уточнен- ной росписи
1	2	3	4	5	6	7=6/4*100	8=6/5*100
Федеральная налоговая служба	15	182	253,2	254,0	251,8	99,5	99,1
Федеральное государственное бюджетное учреждение «Фонд содействия развитию малых форм предприятий в научно-технической сфере»	15	226	3 924,9	4 164,9	4 164,9	106,1	100,0
Управление делами Президента Российской Федерации	15	303	201,0	352,6	272,6	135,6	77,3
Федеральная служба государственной регистрации, кадастра и картографии	15	321	33 816,1	41 329,0	39 769,1	117,6	96,2
Федеральное государственное бюджетное образовательное учреждение высшего образования «Российская академия народного хозяйства и государственной службы при Президенте Российской Федерации»	15	384	435,9	538,6	538,6	123,6	100,0
Федеральное государственное бюджетное образовательное учреждение высшего образования «Московский государственный университет имени М.В. Ломоносова»	15	386	0,0	0,4	0,4		100,0
Государственная корпорация по атомной энергии «Росатом»	15	725	0,0	505,0	100,6		19,9
<b>Государственная программа Российской Федерации «Развитие промышленности и повышение ее конкурентоспособности»</b>	<b>16</b>		<b>254 162,7</b>	<b>277 851,3</b>	<b>263 708,3</b>	<b>103,8</b>	<b>94,9</b>
Министерство промышленности и торговли Российской Федерации	16	020	250 809,1	274 420,7	260 315,3	103,8	94,9
Министерство образования и науки Российской Федерации	16	074	500,0	0,0	0,0	0,0	
Министерство науки и высшего образования Российской Федерации	16	075	0,0	500,0	500,0		100,0
Федеральное агентство по техническому регулированию и метрологии	16	172	2 853,7	2 930,6	2 893,0	101,4	98,7
<b>Государственная программа Российской Федерации «Развитие авиационной промышленности на 2013–2025 годы»</b>	<b>17</b>		<b>65 692,0</b>	<b>72 076,7</b>	<b>67 259,0</b>	<b>102,4</b>	<b>93,3</b>
Министерство промышленности и торговли Российской Федерации	17	020	65 692,0	72 076,7	67 259,0	102,4	93,3
<b>Государственная программа Российской Федерации «Развитие судостроения и техники для освоения шельфовых месторождений на 2013–2030 годы»</b>	<b>18</b>		<b>8 878,1</b>	<b>9 259,9</b>	<b>8 788,8</b>	<b>99,0</b>	<b>94,9</b>
Министерство промышленности и торговли Российской Федерации	18	020	8 297,1	8 513,1	8 329,5	100,4	97,8
Федеральное агентство по рыболовству	18	076	451,0	616,8	333,2	73,9	54,0
Федеральное агентство морского и речного транспорта	18	110	130,0	130,0	126,1	97,0	97,0
<b>Государственная программа Российской Федерации «Развитие электронной и радиоэлектронной промышленности на 2013–2025 годы»</b>	<b>19</b>		<b>9 909,3</b>	<b>9 922,9</b>	<b>9 721,4</b>	<b>98,1</b>	<b>98,0</b>
Министерство промышленности и торговли Российской Федерации	19	020	9 909,3	9 922,9	9 721,4	98,1	98,0



Наименование	ГП	ГРБС	Федеральный закон «О федеральном бюджете на 2018 год и на плановый период 2019 и 2020 годов» на 2018 год	Уточненная роспись	Исполнение	% исполнения к:	
						Закону	уточненной росписи
1	2	3	4	5	6	7=6/4*100	8=6/5*100
<b>Государственная программа Российской Федерации «Развитие фармацевтической и медицинской промышленности» на 2013–2020 годы</b>	<b>20</b>		<b>9 500,6</b>	<b>10 894,8</b>	<b>6 853,5</b>	<b>72,1</b>	<b>62,9</b>
Министерство промышленности и торговли Российской Федерации	20	020	7 248,3	8 075,1	5 599,7	77,3	69,3
Министерство здравоохранения Российской Федерации	20	056	1 056,1	1 056,1	744,7	70,5	70,5
Федеральная служба по надзору в сфере здравоохранения	20	060	-62,2	6,3	6,3		99,99
Министерство образования и науки Российской Федерации	20	074	1 258,4	0,7	0,7	0,1	100,0
Министерство науки и высшего образования Российской Федерации	20	075	0,0	1 258,4	381,9		30,4
Федеральное медико-биологическое агентство	20	388	0,0	498,3	120,3		24,1
<b>Государственная программа Российской Федерации «Космическая деятельность России на 2013–2020 годы»</b>	<b>21</b>		<b>186 222,3</b>	<b>216 617,3</b>	<b>161 273,2</b>	<b>86,6</b>	<b>74,5</b>
Министерство промышленности и торговли Российской Федерации	21	020	1 101,9	1 197,3	1 197,3	108,7	100,0
Министерство строительства и жилищно-коммунального хозяйства Российской Федерации	21	069	0,0	591,0	591,0		100,0
Министерство финансов Российской Федерации	21	092	48 534,7	22 391,4	1 394,5	2,9	6,2
Министерство транспорта Российской Федерации	21	103	884,7	884,7	812,1	91,8	91,8
Федеральная служба по надзору в сфере транспорта	21	106	179,9	293,8	168,7	93,7	57,4
Федеральное агентство морского и речного транспорта	21	110	180,3	180,3	180,3	100,0	100,0
Федеральное агентство по техническому регулированию и метрологии	21	172	1 530,2	1 530,2	1 513,5	98,9	98,9
Министерство Российской Федерации по делам гражданской обороны, чрезвычайным ситуациям и ликвидации последствий стихийных бедствий	21	177	60,3	60,3	0,0	0,0	0,0
Министерство обороны Российской Федерации	21	187	4 579,6	13 908,7	8 190,2	в 1,8 раза	58,9
Министерство внутренних дел Российской Федерации	21	188	17,3	370,8	105,7	в 6,1 раза	28,5
Федеральная служба государственной регистрации, кадастра и картографии	21	321	1 286,9	1 286,9	1 286,9	100,0	100,0
Федеральное медико-биологическое агентство	21	388	0,0	175,0	45,0		25,7
Государственная корпорация по атомной энергии «Росатом»	21	725	140,0	140,0	140,0	100,0	100,0
Государственная корпорация по космической деятельности «Роскосмос»	21	730	127 726,6	173 607,1	145 648,0	114,0	83,9
<b>Государственная программа Российской Федерации «Развитие атомного энергопромышленного комплекса»</b>	<b>22</b>		<b>62 514,0</b>	<b>63 126,2</b>	<b>62 316,9</b>	<b>99,7</b>	<b>98,7</b>
Министерство промышленности и торговли Российской Федерации	22	020	268,1	268,1	268,1	99,99	99,99
Министерство образования и науки Российской Федерации	22	074	652,7	0,0	0,0	0,0	



Наименование	ГП	ГРБС	Федеральный закон «О федеральном бюджете на 2018 год и на плановый период 2019 и 2020 годов» на 2018 год	Уточненная роспись	Исполнение	% исполнения к:	
						Закону	уточнен- ной росписи
1	2	3	4	5	6	7=6/4*100	8=6/5*100
Министерство науки и высшего образования Российской Федерации	22	075	0,0	652,7	572,8		87,8
Министерство финансов Российской Федерации	22	092	147,0	147,0	147,0	100,0	100,0
Федеральное медико-биологическое агентство	22	388	452,0	453,7	261,3	57,8	57,6
Федеральная служба по экологическому, технологическому и атомному надзору	22	498	56,2	56,2	56,2	100,0	100,0
Федеральное государственное бюджетное учреждение «Национальный исследовательский центр «Курчатовский институт»	22	595	1 024,2	1 024,2	1 024,2	100,0	100,0
Государственная корпорация по атомной энергии «Росатом»	22	725	59 913,8	60 524,3	59 987,3	100,1	99,1
<b>Государственная программа Российской Федерации «Информационное общество (2011–2020 годы)»</b>	<b>23</b>		<b>134 255,7</b>	<b>142 189,3</b>	<b>140 634,1</b>	<b>104,8</b>	<b>98,9</b>
Министерство культуры Российской Федерации	23	054	59,2	59,2	59,2	100,0	100,0
Министерство цифрового развития, связи и массовых коммуникаций Российской Федерации	23	071	22 580,1	25 793,9	24 818,9	109,9	96,2
Министерство просвещения Российской Федерации	23	073	0,0	70,0	28,4		40,6
Министерство образования и науки Российской Федерации	23	074	106,0	31,3	0,0	0,0	0,0
Министерство науки и высшего образования Российской Федерации	23	075	0,0	4,7	1,4		30,0
Федеральное агентство связи	23	084	15 633,5	15 652,9	15 546,8	99,4	99,3
Федеральная служба по надзору в сфере связи, информационных технологий и массовых коммуникаций	23	096	7 863,9	8 265,1	8 250,7	104,9	99,8
Федеральное агентство морского и речного транспорта	23	110	39,4	39,4	38,2	97,0	97,0
Федеральное агентство по печати и массовым коммуникациям	23	135	79 159,9	83 125,1	83 110,2	105,0	99,98
Министерство экономического развития Российской Федерации	23	139	212,0	212,0	196,8	92,8	92,8
Федеральное архивное агентство	23	155	2 275,8	2 406,4	2 275,7	99,99	94,6
Федеральная служба государственной статистики	23	157	82,0	82,0	80,0	97,6	97,6
Федеральная служба по аккредитации	23	165	32,1	40,2	40,1	124,8	99,7
Министерство обороны Российской Федерации	23	187	22,0	12,6	10,0	45,3	79,1
Министерство внутренних дел Российской Федерации	23	188	5 074,2	5 077,9	4 870,9	96,0	95,9
Федеральная служба безопасности Российской Федерации	23	189	80,7	80,7	73,6	91,3	91,3
Федеральная служба охраны Российской Федерации	23	202	524,3	524,3	524,3	99,99	99,99
Министерство иностранных дел Российской Федерации	23	310	510,5	711,6	708,9	138,9	99,6
<b>Государственная программа Российской Федерации «Развитие транспортной системы»</b>	<b>24</b>		<b>812 402,5</b>	<b>862 954,0</b>	<b>813 674,8</b>	<b>100,2</b>	<b>94,3</b>
Министерство финансов Российской Федерации	24	092	490,0	0,0	0,0	0,0	



Наименование	ГП	ГРБС	Федеральный закон «О федеральном бюджете на 2018 год и на плановый период 2019 и 2020 годов» на 2018 год	Уточненная роспись	Исполнение	% исполнения к:	
						Закону	уточнен- ной росписи
1	2	3	4	5	6	7=6/4*100	8=6/5*100
Министерство транспорта Российской Федерации	24	103	138 145,2	142 894,0	135 453,8	98,1	94,8
Федеральная служба по надзору в сфере транспорта	24	106	4 124,5	4 907,9	4 860,9	117,9	99,0
Федеральное агентство воздушного транспорта	24	107	31 091,6	41 491,5	31 842,3	102,4	76,7
Федеральное дорожное агентство	24	108	493 495,0	514 640,1	493 139,0	99,9	95,8
Федеральное агентство железнодорожного транспорта	24	109	104 990,5	117 078,9	116 190,0	110,7	99,2
Федеральное агентство морского и речного транспорта	24	110	39 912,7	41 788,5	32 183,4	80,6	77,0
Федеральная служба по гидрометеорологии и мониторингу окружающей среды	24	169	153,1	153,1	5,4	3,5	3,5
<b>Государственная программа развития сельского хозяйства и регулирования рынков сельскохозяйственной продукции, сырья и продовольствия на 2013–2020 годы</b>	<b>25</b>		<b>234 942,8</b>	<b>254 141,2</b>	<b>249 503,5</b>	<b>106,2</b>	<b>98,2</b>
Федеральное агентство научных организаций	25	007	389,8	0,0	0,0	0,0	
Министерство культуры Российской Федерации	25	054	298,7	298,7	298,7	100,0	100,0
Министерство науки и высшего образования Российской Федерации	25	075	0,0	389,8	388,9		99,8
Федеральная служба по ветеринарному и фитосанитарному надзору	25	081	12 285,9	13 754,3	13 435,7	109,4	97,7
Министерство сельского хозяйства Российской Федерации	25	082	207 769,0	228 599,7	224 960,5	108,3	98,4
Министерство финансов Российской Федерации	25	092	3 749,8	0,0	0,0	0,0	
Федеральное дорожное агентство	25	108	8 728,0	9 377,2	8 698,2	99,7	92,8
Федеральное агентство железнодорожного транспорта	25	109	1 721,6	1 721,6	1 721,6	100,0	99,99
<b>Государственная программа Российской Федерации «Развитие рыбохозяйственного комплекса»</b>	<b>26</b>		<b>11 587,2</b>	<b>12 359,5</b>	<b>11 907,3</b>	<b>102,8</b>	<b>96,3</b>
Федеральное агентство по рыболовству	26	076	11 587,2	12 359,5	11 907,3	102,8	96,3
<b>Государственная программа Российской Федерации «Развитие внешнеэкономической деятельности»</b>	<b>27</b>		<b>75 999,4</b>	<b>82 553,6</b>	<b>76 687,7</b>	<b>100,9</b>	<b>92,9</b>
Министерство промышленности и торговли Российской Федерации	27	020	2 765,7	3 747,6	2 819,7	102,0	75,2
Министерство образования и науки Российской Федерации	27	074	191,0	0,0	0,0	0,0	
Министерство науки и высшего образования Российской Федерации	27	075	0,0	191,0	0,0		0,0
Министерство сельского хозяйства Российской Федерации	27	082	183,8	237,1	154,6	84,1	65,2
Министерство транспорта Российской Федерации	27	103	4 416,3	6 919,6	6 048,2	137,0	87,4
Министерство экономического развития Российской Федерации	27	139	6 718,8	6 962,9	5 555,7	82,7	79,8
Федеральная таможенная служба	27	153	61 723,8	64 495,4	62 109,4	100,6	96,3



Наименование	ГП	ГРБС	Федеральный закон «О федеральном бюджете на 2018 год и на плановый период 2019 и 2020 годов» на 2018 год	Уточненная роспись	Исполнение	% исполнения к:	
						Закону	уточнен- ной росписи
1	2	3	4	5	6	7=6/4*100	8=6/5*100
<b>Государственная программа Российской Федерации «Воспроизводство и использование природных ресурсов»</b>	<b>28</b>		<b>48 992,6</b>	<b>53 018,4</b>	<b>46 903,0</b>	<b>95,7</b>	<b>88,5</b>
Федеральное агентство по недропользованию	28	049	29 298,3	32 980,2	28 623,6	97,7	86,8
Министерство природных ресурсов и экологии Российской Федерации	28	051	2 034,3	2 034,3	1 941,1	95,4	95,4
Федеральное агентство водных ресурсов	28	052	12 097,1	12 439,4	11 139,8	92,1	89,6
Министерство строительства и жилищно-коммунального хозяйства Российской Федерации	28	069	2 696,4	2 698,0	2 694,6	99,9	99,9
Федеральное агентство по рыболовству	28	076	679,5	679,5	679,5	100,0	100,0
Министерство сельского хозяйства Российской Федерации	28	082	1 891,1	1 891,1	1 528,6	80,8	80,8
Федеральная служба по гидрометеорологии и мониторингу окружающей среды	28	169	295,8	295,8	295,8	99,97	99,97
<b>Государственная программа Российской Федерации «Развитие лесного хозяйства» на 2013-2020 годы</b>	<b>29</b>		<b>33 599,2</b>	<b>33 747,9</b>	<b>33 479,4</b>	<b>99,6</b>	<b>99,2</b>
Министерство природных ресурсов и экологии Российской Федерации	29	051	37,9	37,9	37,9	99,99	99,99
Федеральное агентство лесного хозяйства	29	053	33 561,3	33 709,9	33 441,5	99,6	99,2
<b>Государственная программа Российской Федерации «Энергоэффективность и развитие энергетики»</b>	<b>30</b>		<b>11 230,4</b>	<b>11 438,0</b>	<b>11 169,4</b>	<b>99,5</b>	<b>97,7</b>
Министерство энергетики Российской Федерации	30	022	11 230,4	11 438,0	11 169,4	99,5	97,7
<b>Государственная программа Российской Федерации «Обеспечение государственной безопасности»</b>	<b>32</b>		<b>1 615,6</b>	<b>2 001,1</b>	<b>1 973,8</b>	<b>122,2</b>	<b>98,6</b>
Министерство транспорта Российской Федерации	32	103	-6,0	130,6	108,4		83,0
Федеральная служба по техническому и экспортному контролю	32	587	26,2	28,7	28,7	109,5	99,99
Федеральная служба по финансовому мониторингу	32	724	1 595,5	1 841,9	1 836,8	115,1	99,7
<b>Государственная программа Российской Федерации «Социально-экономическое развитие Дальнего Востока и Байкальского региона»</b>	<b>34</b>		<b>21 354,0</b>	<b>53 644,1</b>	<b>53 080,0</b>	<b>в 2,5 раза</b>	<b>98,9</b>
Министерство цифрового развития, связи и массовых коммуникаций Российской Федерации	34	071	1 928,4	1 928,4	1 928,4	100,0	100,0
Министерство экономического развития Российской Федерации	34	139	958,6	958,6	958,6	100,0	100,0
Министерство Российской Федерации по делам гражданской обороны, чрезвычайным ситуациям и ликвидации последствий стихийных бедствий	34	177	200,0	205,4	20,5	10,2	10,0
Министерство Российской Федерации по развитию Дальнего Востока	34	350	18 267,0	50 551,7	50 172,6	в 2,7 раза	99,3
<b>Государственная программа Российской Федерации «Развитие Северо-Кавказского федерального округа» на период до 2025 года</b>	<b>35</b>		<b>14 061,7</b>	<b>14 148,9</b>	<b>13 884,8</b>	<b>98,7</b>	<b>98,1</b>
Министерство здравоохранения Российской Федерации	35	056	700,0	700,0	699,9	99,99	99,99



Наименование	ГП	ГРБС	Федеральный закон «О федеральном бюджете на 2018 год и на плановый период 2019 и 2020 годов» на 2018 год	Уточненная роспись	Исполнение	% исполнения к:	
						Закону	уточненной росписи
1	2	3	4	5	6	7=6/4*100	8=6/5*100
Министерство строительства и жилищно-коммунального хозяйства Российской Федерации	35	069	191,0	191,0	191,0	100,0	100,0
Министерство Российской Федерации по делам Северного Кавказа	35	370	13 170,7	13 257,9	12 993,9	98,7	98,0
<b>Государственная программа Российской Федерации «Развитие федеративных отношений и создание условий для эффективного и ответственного управления региональными и муниципальными финансами»</b>	<b>36</b>		<b>957 514,5</b>	<b>1 041 617,7</b>	<b>1 041 038,3</b>	<b>108,7</b>	<b>99,9</b>
Министерство финансов Российской Федерации	36	092	957 474,5	1 041 577,7	1 040 998,3	108,7	99,9
Министерство юстиции Российской Федерации	36	318	40,0	40,0	40,0	100,0	100,0
<b>Государственная программа Российской Федерации «Социально-экономическое развитие Калининградской области»</b>	<b>37</b>		<b>65 919,1</b>	<b>65 921,7</b>	<b>64 262,6</b>	<b>97,5</b>	<b>97,5</b>
Федеральное агентство по делам молодежи	37	091	63,6	63,6	63,6	100,0	100,0
Федеральное дорожное агентство	37	108	7 173,5	7 176,1	6 756,3	94,2	94,2
Федеральное агентство морского и речного транспорта	37	110	1 000,0	1 000,0	0,0	0,0	0,0
Министерство экономического развития Российской Федерации	37	139	57 682,0	57 682,0	57 442,7	99,6	99,6
<b>Государственная программа Российской Федерации «Управление федеральным имуществом»</b>	<b>38</b>		<b>22 990,8</b>	<b>25 576,3</b>	<b>22 428,5</b>	<b>97,6</b>	<b>87,7</b>
Федеральное агентство по управлению государственным имуществом	38	167	3 988,5	4 678,4	4 422,7	110,9	94,5
Федеральное агентство по государственным резервам	38	171	19 002,3	20 897,8	18 005,8	94,8	86,2
<b>Государственная программа Российской Федерации «Управление государственными финансами и регулирование финансовых рынков»</b>	<b>39</b>		<b>1 252 449,0</b>	<b>1 342 409,3</b>	<b>1 208 108,0</b>	<b>96,5</b>	<b>90,0</b>
Министерство финансов Российской Федерации	39	092	1 084 686,2	1 128 220,6	999 620,4	92,2	88,6
Федеральное казначейство	39	100	37 404,2	44 279,9	42 369,2	113,3	95,7
Федеральная служба по регулированию алкогольного рынка	39	160	1 591,2	2 118,4	2 086,4	131,1	98,5
Федеральная налоговая служба	39	182	128 767,4	167 790,4	164 032,1	127,4	97,8
<b>Государственная программа Российской Федерации «Внешнеполитическая деятельность»</b>	<b>41</b>		<b>107 170,8</b>	<b>113 050,4</b>	<b>100 043,3</b>	<b>93,3</b>	<b>88,5</b>
Министерство просвещения Российской Федерации	41	073	0,0	470,5	470,5		100,0
Министерство образования и науки Российской Федерации	41	074	470,5	0,0	0,0	0,0	
Министерство финансов Российской Федерации	41	092	15 835,3	15 835,3	15 680,4	99,0	99,0
Федеральное агентство по делам Содружества Независимых Государств, соотечественников, проживающих за рубежом, и по международному гуманитарному сотрудничеству	41	095	2 886,1	3 173,3	3 693,5	128,0	116,4
Министерство Российской Федерации по делам гражданской обороны, чрезвычайным ситуациям и ликвидации последствий стихийных бедствий	41	177	61,4	80,6	37,3	60,7	46,3





Наименование	ГП	ГРБС	Федеральный закон «О федеральном бюджете на 2018 год и на плановый период 2019 и 2020 годов» на 2018 год	Уточненная роспись	Исполнение	% исполнения к:	
						Закону	уточнен- ной росписи
1	2	3	4	5	6	7=6/4*100	8=6/5*100
Министерство обороны Российской Федерации	41	187	1 504,2	1 778,8	1 652,9	109,9	92,9
Министерство иностранных дел Российской Федерации	41	310	76 367,6	81 166,3	67 963,8	89,0	83,7
Министерство Российской Федерации по делам Северного Кавказа	41	370	9 870,1	10 370,1	10 369,4	105,1	99,99
Государственная корпорация по атомной энергии «Росатом»	41	725	175,5	175,5	175,5	100,0	100,0
<b>Государственная программа Российской Федерации «Юстиция»</b>	<b>42</b>		<b>275 583,6</b>	<b>287 583,8</b>	<b>313 368,5</b>	<b>113,7</b>	<b>109,0</b>
Министерство юстиции Российской Федерации	42	318	4 845,9	6 596,2	6 203,5	128,0	94,0
Федеральная служба исполнения наказаний	42	320	226 055,7	229 229,4	255 720,3	113,1	111,6
Федеральная служба судебных приставов	42	322	44 682,0	51 758,2	51 444,7	115,1	99,4
<b>Государственная программа Российской Федерации «Социально-экономическое развитие Арктической зоны Российской Федерации»</b>	<b>43</b>		<b>582,1</b>	<b>741,9</b>	<b>691,9</b>	<b>118,9</b>	<b>93,3</b>
Министерство строительства и жилищно-коммунального хозяйства Российской Федерации	43	069	0,0	59,8	59,8		100,0
Министерство экономического развития Российской Федерации	43	139	-50,0	50,0	0,0		0,0
Федеральная служба по гидрометеорологии и мониторингу окружающей среды	43	169	363,0	363,0	363,0	100,0	100,0
Федеральная служба войск национальной гвардии Российской Федерации	43	180	269,1	269,1	269,1	100,0	100,0
<b>Государственная программа Российской Федерации «Развитие оборонно-промышленного комплекса»</b>	<b>44</b>		<b>9 826,5</b>	<b>9 802,8</b>	<b>9 333,7</b>	<b>95,0</b>	<b>95,2</b>
Министерство промышленности и торговли Российской Федерации	44	020	9 826,5	9 802,8	9 333,7	95,0	95,2
<b>Государственная программа Российской Федерации «Социально-экономическое развитие Республики Крым и г. Севастополя на период до 2020 года»</b>	<b>45</b>		<b>153 386,8</b>	<b>155 066,2</b>	<b>138 704,3</b>	<b>90,4</b>	<b>89,4</b>
Министерство энергетики Российской Федерации	45	022	3 088,6	3 188,9	2 937,1	95,1	92,1
Министерство культуры Российской Федерации	45	054	305,8	792,4	497,4	в 1,6 раза	62,8
Министерство просвещения Российской Федерации	45	073	0,0	7 836,4	3 830,2		48,9
Министерство образования и науки Российской Федерации	45	074	10 639,0	0,0	0,0	0,0	
Министерство науки и высшего образования Российской Федерации	45	075	0,0	2 930,9	0,0		0,0
Министерство транспорта Российской Федерации	45	103	193,9	199,5	196,9	101,5	98,7
Федеральное дорожное агентство	45	108	49 404,7	51 095,8	51 095,8	103,4	100,0
Федеральное агентство железнодорожного транспорта	45	109	11 588,0	11 588,0	11 287,3	97,4	97,4
Федеральное агентство морского и речного транспорта	45	110	1 563,7	1 633,1	1 351,0	86,4	82,7
Министерство экономического развития Российской Федерации	45	139	76 603,3	75 801,2	67 508,6	88,1	89,1



Наименование	ГП	ГРБС	Федеральный закон «О федеральном бюджете на 2018 год и на плановый период 2019 и 2020 годов» на 2018 год	Уточненная роспись	Исполнение	% исполнения к:	
						Закону	уточненной росписи
1	2	3	4	5	6	7=6/4*100	8=6/5*100
<b>Государственная программа Российской Федерации «Реализация государственной национальной политики»</b>	<b>46</b>		<b>2 397,6</b>	<b>3 352,6</b>	<b>2 536,5</b>	<b>105,8</b>	<b>75,7</b>
Министерство культуры Российской Федерации	46	054	11,2	11,2	11,2	99,99	99,99
Министерство образования и науки Российской Федерации	46	074	232,8	0,0	0,0	0,0	
Министерство науки и высшего образования Российской Федерации	46	075	0,0	232,8	232,8		100,0
Федеральное агентство по делам молодежи	46	091	4,9	4,9	4,0	81,5	81,5
Федеральное агентство по печати и массовым коммуникациям	46	135	1,3	1,3	1,3	100,0	100,0
Министерство внутренних дел Российской Федерации	46	188	36,9	16,3	16,0	43,4	98,0
Управление делами Президента Российской Федерации	46	303	2,5	2,5	2,5	100,0	100,0
Федеральное агентство по делам национальностей	46	380	1 970,1	2 945,7	2 130,8	108,2	72,3
Федеральное государственное бюджетное образовательное учреждение высшего образования «Санкт-Петербургский государственный университет»	46	385	78,4	78,4	78,4	100,0	100,0
Федеральное государственное бюджетное образовательное учреждение высшего образования «Московский государственный университет имени М.В. Ломоносова»	46	386	59,6	59,6	59,6	100,0	100,0
<b>Развитие пенсионной системы</b>	<b>71</b>		<b>3 019 511,3</b>	<b>3 020 813,6</b>	<b>3 020 296,9</b>	<b>100,03</b>	<b>99,98</b>
Министерство финансов Российской Федерации	71	092	2 296 042,9	2 296 051,4	2 296 051,4	100,0	100,0
Федеральная таможенная служба	71	153	7 433,9	7 433,9	7 424,2	99,9	99,9
Министерство обороны Российской Федерации	71	187	344 389,8	344 664,4	344 326,3	99,98	99,9
Министерство внутренних дел Российской Федерации	71	188	243 618,4	243 288,9	243 287,1	99,9	99,99
Федеральная служба безопасности Российской Федерации	71	189	63 111,9	63 091,1	63 086,4	99,96	99,99
Федеральная служба исполнения наказаний	71	320	47 472,6	47 522,6	47 489,7	100,04	99,9
Генеральная прокуратура Российской Федерации	71	415	8 763,2	10 082,6	9 991,2	114,0	99,1
Следственный комитет Российской Федерации	71	417	1 298,6	1 298,6	1 294,4	99,7	99,7
Государственная корпорация по атомной энергии «Росатом»	71	725	7 380,1	7 380,1	7 346,3	99,5	99,5
<b>Обеспечение функционирования Президента Российской Федерации и его администрации</b>	<b>77</b>		<b>11 783,4</b>	<b>11 914,6</b>	<b>11 622,1</b>	<b>98,6</b>	<b>97,5</b>
Управление делами Президента Российской Федерации	77	303	11 783,4	11 914,6	11 622,1	98,6	97,5
<b>Обеспечение функционирования Председателя Правительства Российской Федерации и его заместителей, Аппарата Правительства Российской Федерации</b>	<b>78</b>		<b>6 293,0</b>	<b>6 438,2</b>	<b>6 049,5</b>	<b>96,1</b>	<b>94,0</b>
Управление делами Президента Российской Федерации	78	303	6 293,0	6 438,2	6 049,5	96,1	94,0



Наименование	ГП	ГРБС	Федеральный закон «О федеральном бюджете на 2018 год и на плановый период 2019 и 2020 годов» на 2018 год	Уточненная роспись	Исполнение	% исполнения к:	
						Закону	уточнен- ной росписи
1	2	3	4	5	6	7=6/4*100	8=6/5*100
<b>Следственный комитет Российской Федерации</b>	<b>88</b>		<b>40 547,2</b>	<b>41 066,5</b>	<b>40 425,8</b>	<b>99,7</b>	<b>98,4</b>
Следственный комитет Российской Федерации	88	417	40 547,2	41 066,5	40 425,8	99,7	98,4
<b>Обеспечение деятельности отдельных федеральных государственных органов</b>	<b>89</b>		<b>99 993,8</b>	<b>104 847,8</b>	<b>93 651,3</b>	<b>93,7</b>	<b>89,3</b>
Управление делами Президента Российской Федерации	89	303	99 993,8	104 847,8	93 651,3	93,7	89,3
<b>Государственная судебная власть</b>	<b>90</b>		<b>192 587,9</b>	<b>207 462,3</b>	<b>205 832,6</b>	<b>106,9</b>	<b>99,2</b>
Министерство обороны Российской Федерации	90	187	0,0	4,8	2,7		56,6
Конституционный суд Российской Федерации	90	436	652,3	792,7	765,8	117,4	96,6
Верховный суд Российской Федерации	90	437	4 311,6	4 804,4	4 296,6	99,7	89,4
Судебный департамент при Верховном суде Российской Федерации	90	438	187 624,1	201 860,4	200 767,6	107,0	99,5
<b>Прокуратура Российской Федерации</b>	<b>91</b>		<b>69 684,1</b>	<b>68 509,7</b>	<b>68 365,2</b>	<b>98,1</b>	<b>99,8</b>
Генеральная прокуратура Российской Федерации	91	415	69 684,1	68 509,7	68 365,2	98,1	99,8
<b>Уполномоченный по правам человека в Российской Федерации</b>	<b>92</b>		<b>270,2</b>	<b>408,6</b>	<b>404,7</b>	<b>в 1,5 раза</b>	<b>99,0</b>
Уполномоченный по правам человека в Российской Федерации	92	302	270,2	408,6	404,7	в 1,5 раза	99,0
<b>Счетная палата Российской Федерации</b>	<b>93</b>		<b>3 831,7</b>	<b>3 837,5</b>	<b>3 792,9</b>	<b>99,0</b>	<b>98,8</b>
Счетная палата Российской Федерации	93	305	3 831,7	3 837,5	3 792,9	99,0	98,8
<b>Центральная избирательная комиссия Российской Федерации</b>	<b>94</b>		<b>4 190,7</b>	<b>4 361,2</b>	<b>18 414,5</b>	<b>в 4,4 раза</b>	<b>в 4,2 раза</b>
Центральная избирательная комиссия Российской Федерации	94	308	4 190,7	4 361,2	18 414,5	в 4,4 раза	в 4,2 раза
<b>Совет Федерации Федерального Собрания Российской Федерации</b>	<b>95</b>		<b>5 532,9</b>	<b>5 534,5</b>	<b>5 352,7</b>	<b>96,7</b>	<b>96,7</b>
Совет Федерации Федерального Собрания Российской Федерации	95	333	5 532,9	5 534,5	5 352,7	96,7	96,7
<b>Государственная Дума Федерального Собрания Российской Федерации</b>	<b>96</b>		<b>10 686,7</b>	<b>10 722,2</b>	<b>10 233,2</b>	<b>95,8</b>	<b>95,4</b>
Государственная Дума Федерального Собрания Российской Федерации	96	330	10 686,7	10 722,2	10 233,2	95,8	95,4
<b>Государственная корреспонденция</b>	<b>97</b>		<b>3 813,5</b>	<b>3 829,4</b>	<b>3 721,0</b>	<b>97,6</b>	<b>97,2</b>
Государственная фельдъегерская служба Российской Федерации	97	089	3 813,5	3 829,4	3 721,0	97,6	97,2
<b>Реализация функций иных федеральных органов государственной власти</b>	<b>99</b>		<b>1 943 923,9</b>	<b>1 796 549,4</b>	<b>1 742 119,1</b>	<b>89,6</b>	<b>97,0</b>
Федеральное агентство научных организаций	99	007	1 095,3	0,0	0,0	0,0	
Министерство промышленности и торговли Российской Федерации	99	020	2 683,3	4 965,0	4 855,3	в 1,8 раза	97,8
Министерство энергетики Российской Федерации	99	022	5,0	5,0	5,0	100,0	100,0
Министерство природных ресурсов и экологии Российской Федерации	99	051	1 100,4	1 257,4	1 250,9	113,7	99,5
Федеральное агентство водных ресурсов	99	052	0,6	0,6	0,6	94,1	88,3
Федеральное агентство лесного хозяйства	99	053	19,7	19,7	19,5	99,1	99,1



Наименование	ГП	ГРБС	Федеральный закон «О федеральном бюджете на 2018 год и на плановый период 2019 и 2020 годов» на 2018 год	Уточненная роспись	Исполнение	% исполнения к:	
						Закону	уточнен- ной росписи
1	2	3	4	5	6	7=6/4*100	8=6/5*100
Министерство здравоохранения Российской Федерации	99	056	46,5	2 963,9	2 962,9	во много раз	99,97
Министерство строительства и жилищно-коммунального хозяйства Российской Федерации	99	069	12 812,6	15 812,6	7 856,1	61,3	49,7
Министерство цифрового развития, связи и массовых коммуникаций Российской Федерации	99	071	8,4	8,4	8,4	100,0	100,0
Министерство просвещения Российской Федерации	99	073	10,4	510,7	478,6	во много раз	93,7
Министерство образования и науки Российской Федерации	99	074	1 200,7	688,8	649,3	54,1	94,3
Министерство науки и высшего образования Российской Федерации	99	075	66,9	1 832,3	1 475,2	во много раз	80,5
Министерство сельского хозяйства Российской Федерации	99	082	5,7	5,7	3,4	60,4	60,4
Федеральное агентство связи	99	084	3,8	3,8	0,0	0,0	0,0
Государственная фельдъегерская служба Российской Федерации	99	089	2,3	2,9	2,8	120,5	97,7
Министерство финансов Российской Федерации	99	092	350 966,1	128 482,5	101 809,1	29,0	79,2
Федеральная служба по надзору в сфере связи, информационных технологий и массовых коммуникаций	99	096	1,3	1,3	0,8	59,0	58,9
Федеральное казначейство	99	100	10,7	11,0	10,3	96,5	93,4
Федеральное агентство воздушного транспорта	99	107	1,7	1,7	1,7	100,0	100,0
Федеральное дорожное агентство	99	108	8,5	1 070,8	1 070,8	во много раз	99,99
Федеральное агентство железнодорожного транспорта	99	109	6,5	13,3	13,3	в 2,1 раза	100,0
Федеральное агентство морского и речного транспорта	99	110	4,9	4,9	4,9	100,0	100,0
Федеральное агентство по печати и массовым коммуникациям	99	135	4,1	4,1	4,1	100,0	100,0
Министерство экономического развития Российской Федерации	99	139	3 234,4	24 864,9	19 343,5	в 6,0 раз	77,8
Федеральная служба по надзору в сфере защиты прав потребителей и благополучия человека	99	141	6,8	47,5	47,5	в 6,9 раза	99,8
Министерство труда и социальной защиты Российской Федерации	99	149	957,7	1 279,6	1 183,4	123,6	92,5
Федеральная служба по труду и занятости	99	150	3,1	3,1	3,1	99,9	99,9
Федеральная таможенная служба	99	153	16,6	16,6	16,4	99,3	99,3
Федеральная служба государственной статистики	99	157	4,2	6,3	5,9	139,6	94,2
Федеральное агентство по управлению государственным имуществом	99	167	25 000,0	25 000,0	25 000,0	100,0	100,0
Федеральное агентство по государственным резервам	99	171	20,4	48,5	43,0	в 2,1 раза	88,6
Федеральное агентство по техническому регулированию и метрологии	99	172	19,4	19,4	19,4	100,0	100,0



Наименование	ГП	ГРБС	Федеральный закон «О федеральном бюджете на 2018 год и на плановый период 2019 и 2020 годов» на 2018 год	Уточненная роспись	Исполнение	% исполнения к:	
						Закону	уточнен- ной росписи
1	2	3	4	5	6	7=6/4*100	8=6/5*100
Министерство Российской Федерации по делам гражданской обороны, чрезвычайным ситуациям и ликвидации последствий стихийных бедствий	99	177	0,0	181,2	177,2		97,8
Федеральная служба войск национальной гвардии Российской Федерации	99	180	226 699,7	232 190,5	229 573,7	101,3	98,9
Федеральная налоговая служба	99	182	9,4	9,4	9,4	100,0	100,0
Министерство обороны Российской Федерации	99	187	1 306 101,1	1 338 650,0	1 334 266,6	102,2	99,7
Министерство внутренних дел Российской Федерации	99	188	-49,3	2 448,7	2 420,6		98,9
Управление делами Президента Российской Федерации	99	303	11,9	11,9	11,9	99,97	99,97
Счетная палата Российской Федерации	99	305	0,1	0,1	0,1	95,5	95,5
Министерство юстиции Российской Федерации	99	318	774,6	778,4	408,2	52,7	52,4
Федеральная служба исполнения наказаний	99	320	1,9	1,9	1,9	98,4	100,0
Федеральная служба государственной регистрации, кадастра и картографии	99	321	0,5	0,6	0,3	49,9	49,2
Федеральная служба судебных приставов	99	322	417,2	531,3	252,9	60,6	47,6
Министерство Российской Федерации по развитию Дальнего Востока	99	350	5,8	5,8	5,8	99,0	99,0
Федеральное медико-биологическое агентство	99	388	84,7	432,4	431,4	в 5,1 раза	99,8
Генеральная прокуратура Российской Федерации	99	415	7,5	7,5	5,3	71,1	71,1
Следственный комитет Российской Федерации	99	417	4,0	3,5	3,2	80,2	92,4
Верховный суд Российской Федерации	99	437	116,8	118,1	117,7	100,8	99,6
Судебный департамент при Верховном суде Российской Федерации	99	438	9 233,8	10 933,3	5 011,7	54,3	45,8
Федеральная служба по экологическому, технологическому и атомному надзору	99	498	0,8	0,8	0,5	67,0	60,9
Федеральная служба по военно-техническому сотрудничеству	99	721	535,4	651,1	641,1	119,7	98,5
Государственная корпорация по атомной энергии «Росатом»	99	725	12,5	13,1	12,9	102,9	98,7
Государственная корпорация по космической деятельности «Роскосмос»	99	730	627,8	627,8	621,8	99,0	99,0



## Приложение 5

### Исполнение расходов консолидированного бюджета Российской Федерации и бюджетов государственных внебюджетных фондов в 2018 году в разрезе разделов классификации расходов бюджетов

Наименование показателя	Рз, Пр	Исполнено (млрд. рублей)										Доля в общем объеме (%)					в % к ВВП				
		3	4	5	6	7	8	9	10	11	12	13	14	15	16	17					
<b>ВСЕГО:</b>		<b>34 284,7</b>	<b>16 713,0</b>	<b>11 119,5</b>	<b>11 882,2</b>	<b>2 065,0</b>	<b>1 000,0</b>	<b>100,0</b>	<b>100,0</b>	<b>100,0</b>	<b>100,0</b>	<b>100,0</b>	<b>16,1</b>	<b>10,7</b>	<b>11,4</b>	<b>2,0</b>					
Общегосударственные вопросы	0100	2 131,6	1 257,1	141,1	749,7	13,4	6,2	7,5	1,3	6,3	0,6	2,1	1,2	0,1	0,7	0,013					
Национальная оборона	0200	2 828,4	2 827,0		4,2		8,2	16,9		0,04		2,7	2,7		0,004						
Национальная безопасность и правоохранительная деятельность	0300	2 110,5	1 971,6		139,6		6,2	11,8		1,2		2,0	1,9		0,1						
Национальная экономика	0400	4 442,9	2 402,1		2 468,4		13,0	14,4		20,8		4,3	2,3		2,4						
Жилищно-коммунальное хозяйство	0500	1 324,1	148,8		1 213,5		3,9	0,9		10,2		1,3	0,1		1,2						
Охрана окружающей среды	0600	148,3	116,0		41,3		0,4	0,7		0,3		0,1	0,1		0,04						
Образование	0700	3 668,6	722,6	0,2	3 015,6		10,7	4,3	0,001	25,4		3,5	0,7		2,9						
Культура, кинематография	0800	528,2	94,9		441,3		1,5	0,6		3,7		0,5	0,1		0,4						
Здравоохранение	0900	3 315,9	537,3	1 987,9	950,8	2 051,5	9,7	3,2	17,9	8,0	99,3	3,2	0,5	1,9	0,9	1,97					
Социальная политика	1000	12 402,2	4 581,8	8 990,3	2 415,2	0,1	36,2	27,4	80,9	20,3	0,005	11,9	4,4	8,7	2,3						
Физическая культура и спорт	1100	331,4	64,0		282,8		1,0	0,4		2,4		0,3	0,1		0,3						
Средства массовой информации	1200	1 365,5	88,4		48,1		0,4	0,5		0,4		0,1	0,1		0,05						
Обслуживание государственного и муниципального долга	1300	916,1	806,0		111,4		2,7	4,8		0,9		0,9	0,8		0,1						
Межбюджетные трансферты общего характера бюджетам бюджетной системы Российской Федерации	1400		1 095,4		0,4	0,001		6,6		0,003			1,1								



## Приложение 6

**Основные характеристики исполнения консолидированных бюджетов  
субъектов Российской Федерации и бюджетов территориальных государственных  
внебюджетных фондов в 2018 году**

млрд рублей

Наименование	Итого доходов	Итого расходов	дефицит/профицит
1	2	3	4
<b>Российская Федерация</b>	<b>14 349,4</b>	<b>13 836,4</b>	<b>512,9</b>
<b>Федеральные округа</b>	<b>14 345,3</b>	<b>13 832,3</b>	<b>513,0</b>
<b>Центральный федеральный округ</b>	<b>4 751,2</b>	<b>4 667,2</b>	<b>84,0</b>
Белгородская область	130,6	122,9	7,7
Брянская область	79,7	77,5	2,2
Владимирская область	87,4	86,5	1,0
Воронежская область	161,4	149,3	12,1
Ивановская область	57,6	55,0	2,6
Тверская область	87,5	81,5	6,0
Калужская область	97,6	85,9	11,6
Костромская область	43,3	42,1	1,2
Курская область	78,5	77,2	1,3
Липецкая область	88,4	82,5	5,9
Московская область	773,5	804,5	-31,1
Орловская область	48,0	47,8	0,2
Рязанская область	76,5	74,6	1,9
Смоленская область	60,2	57,7	2,5
Тамбовская область	64,2	64,8	-0,6
Тульская область	108,8	105,6	3,1
Ярославская область	93,4	95,4	-2,1
г. Москва	2 614,6	2 556,2	58,4
<b>Северо-Западный федеральный округ</b>	<b>1 605,0</b>	<b>1 541,9</b>	<b>63,1</b>
Республика Карелия	66,0	61,8	4,2
Республика Коми	113,6	102,5	11,1
Архангельская область	114,9	111,7	3,2
Вологодская область	104,3	89,3	15,0
Калининградская область	137,0	134,7	2,4
Ленинградская область	188,6	173,9	14,7
Мурманская область	98,3	98,6	-0,3
Новгородская область	44,6	43,9	0,6
Псковская область	43,4	43,0	0,4
г. Санкт-Петербург	669,8	659,7	10,1
Ненецкий автономный округ	24,6	22,8	1,8
<b>Южный федеральный округ</b>	<b>1 144,3</b>	<b>1 106,6</b>	<b>37,6</b>
Республика Калмыкия	18,4	18,4	-0,1
Краснодарский край	377,8	361,4	16,4
Астраханская область	67,3	60,1	7,2
Волгоградская область	149,0	147,0	2,0
Ростовская область	263,2	255,1	8,0
г. Севастополь	44,1	40,3	3,8



Наименование	Итого доходов	Итого расходов	дефицит/профицит
1	2	3	4
Республика Крым	196,1	196,1	0,0
Республика Адыгея (Адыгея)	28,4	28,2	0,3
<b>Северо-Кавказский федеральный округ</b>	<b>548,7</b>	<b>526,2</b>	<b>22,5</b>
Республика Дагестан	148,6	136,4	12,3
Кабардино-Балкарская Республика	44,4	42,4	2,0
Республика Северная Осетия – Алания	40,9	40,4	0,5
Республика Ингушетия	29,7	29,3	0,4
Ставропольский край	157,7	150,8	6,9
Карачаево-Черкесская Республика	31,1	31,0	0,1
Чеченская Республика	96,3	95,9	0,4
<b>Приволжский федеральный округ</b>	<b>2 087,7</b>	<b>2 010,5</b>	<b>77,3</b>
Республика Башкортостан	289,0	264,4	24,6
Республика Марий Эл	38,4	38,0	0,4
Республика Мордовия	49,7	56,8	-7,0
Республика Татарстан (Татарстан)	366,6	361,0	5,6
Удмуртская Республика	104,1	102,3	1,8
Чувашская Республика – Чувашия	72,2	70,2	2,0
Нижегородская область	232,1	222,8	9,3
Кировская область	80,7	79,1	1,6
Самарская область	234,5	217,9	16,5
Оренбургская область	134,0	121,7	12,4
Пензенская область	79,6	79,4	0,2
Пермский край	189,2	185,4	3,8
Саратовская область	138,0	132,6	5,4
Ульяновская область	79,5	78,8	0,7
<b>Уральский федеральный округ</b>	<b>1 517,4</b>	<b>1 370,7</b>	<b>146,7</b>
Курганская область	56,7	57,0	-0,3
Свердловская область	355,7	345,7	10,0
Тюменская область	246,7	209,8	36,9
Челябинская область	249,1	236,1	13,0
Ханты-Мансийский автономный округ – Югра	358,9	317,8	41,1
Ямало-Ненецкий автономный округ	250,3	204,4	46,0
<b>Сибирский федеральный округ</b>	<b>1 490,7</b>	<b>1 420,8</b>	<b>69,8</b>
Республика Тыва	36,4	35,6	0,8
Алтайский край	149,6	140,7	8,8
Красноярский край	326,1	327,3	-1,1
Иркутская область	233,1	219,3	13,8
Кемеровская область	238,2	202,1	36,0
Новосибирская область	215,9	208,9	7,0
Омская область	126,4	123,8	2,6
Томская область	90,5	90,9	-0,4
Республика Алтай	25,0	25,2	-0,2
Республика Хакасия	49,4	46,9	2,5
<b>Дальневосточный федеральный округ</b>	<b>1 200,3</b>	<b>1 188,4</b>	<b>11,9</b>
Республика Бурятия	80,4	80,6	-0,3





Наименование	Итого доходов	Итого расходов	дефицит/профицит
1	2	3	4
Республика Саха (Якутия)	275,7	263,2	12,5
Приморский край	171,2	154,2	17,0
Хабаровский край	146,6	156,8	-10,3
Амурская область	78,8	78,2	0,6
Камчатский край	96,9	95,3	1,6
Магаданская область	42,3	43,4	-1,1
Сахалинская область	168,5	177,0	-8,5
Еврейская автономная область	14,5	15,0	-0,5
Чукотский автономный округ	37,9	37,5	0,4
Забайкальский край	87,4	87,0	0,4
<b>г. Байконур</b>	<b>4,1</b>	<b>4,1</b>	<b>0,0</b>

Министерство финансов  
Российской Федерации

Исполнение федерального бюджета  
и бюджетов бюджетной системы  
Российской Федерации за 2018 год

**Составители:** Т.Г. Нестеренко, Р.Е. Артюхин, З.Г. Белякова

АО «Финпол». Зак. 875. Тир. 780 экз.  
Верстка, допечатная подготовка: Солнцева Л.А., Борзенкова А.И., Прохоров П.В.  
Корректоры: Пасютина Е.Б., Супье С.В.  
Подписано в печать: 13.08.2019.



