



СОСТОЯНИЕ ПРЕСТУПНОСТИ В РОССИИ

за январь – декабрь 2022 года

МОСКВА

СОДЕРЖАНИЕ

Краткая характеристика состояния преступности в Российской Федерации за январь - декабрь 2022 года.....	2
Общие сведения о состоянии преступности.....	6
Сведения о преступлениях, выявленных субъектами учета.....	16
Сведения о преступлениях, предварительно расследованных субъектами учета	18
Сведения о преступлениях, предварительное следствие по которым обязательно.....	20
Сведения о преступлениях, предварительное следствие по которым необязательно.....	24
Преступления, связанные с незаконным оборотом оружия и совершенные с использованием оружия.....	26
Сведения о преступлениях, совершенных с использованием информационно-телекоммуникационных технологий или в сфере компьютерной информации.....	30
Преступления, связанные с незаконным оборотом наркотических средств, психотропных веществ или их аналогов, сильнодействующих веществ, новых потенциально опасных психоактивных веществ.....	36
Сведения о потерпевших от преступных посягательств и материальном ущербе от преступлений.....	41
Преступления экономической направленности.....	42
Преступления, совершенные в общественных местах и на улицах, а также на дорогах, трассах вне населенных пунктов.....	47
Общие сведения о состоянии преступности на транспорте.....	52
Характеристика лиц, совершивших преступления.....	54
Социально-криминологическая характеристика преступности	56
Преступления, связанные с иностранными гражданами и лицами без гражданства.....	56
Сведения о раскрытых преступлениях прошлых лет.....	58
Результаты деятельности органов внутренних дел по установлению лиц, совершивших преступления	60
Состояние и динамика преступности в регионах России.....	61
Состояние и динамика тяжких и особо тяжких преступлений в регионах России	64

Краткая характеристика состояния преступности в Российской Федерации за январь - декабрь 2022 года

1. В январе - декабре 2022 года зарегистрировано 1966,8 тыс. преступлений, или на 1,9% меньше, чем за аналогичный период прошлого года. Рост регистрируемых преступлений отмечен в 28 субъектах Российской Федерации, снижение – в 57 субъектах.

2. 93,1% всех зарегистрированных преступлений выявляется органами внутренних дел, причем 5,4% из них – на стадии приготовления и покушения. Всего на этих стадиях выявлено 99,7 тыс. преступлений (+10,9%).

3. Четыре преступления из пяти (81,7%) регистрируются в городах и посёлках городского типа – всего 1,6 млн, шестая часть (17,6%) – в сельской местности, где зарегистрировано 346,3 тыс. преступлений, что на 6,8% меньше, чем за январь - декабрь 2021 года.

4. В результате преступных посягательств погибло 21,2 тыс. человек (-9,1%), здоровью 32,6 тыс. человек причинён тяжкий вред (-0,7%). На сельскую местность приходится 37,8% погибших (8,0 тыс. чел.), на города и посёлки городского типа – 66,2% лиц, здоровью которых причинён тяжкий вред (21,6 тыс. чел.).

5. Ущерб от преступлений (по окончанным и приостановленным уголовным делам) составил 748,3 млрд руб., что на 10,3% меньше аналогичного показателя прошлого года. Почти две трети ущерба (62,1%) приходится на преступления, зарегистрированные в городах и посёлках городского типа.

6. Удельный вес тяжких и особо тяжких преступлений в числе зарегистрированных сократился с 27,9% в январе - декабре 2021 года до 27,3%.

7. Больше половины всех зарегистрированных преступлений (54,6%) составляют хищения чужого имущества, совершённые путём: кражи – 697,6 тыс. (-4,8%), мошенничества – 343,1 тыс. (+1,0%), грабежа – 29,2 тыс. (-7,1%), разбоя – 4,0 тыс. (-10,5%). Почти каждая шестая кража (16,2%), каждый двадцать восьмой грабёж (3,5%) и каждое восьмое разбойное нападение (12,7%) были сопряжены с незаконным проникновением в жилище, помещение или иное хранилище.

Каждое семьдесят второе (1,4%) зарегистрированное преступление – квартирная кража. В январе - декабре 2022 года их число сократилось на 7,5% по сравнению с аналогичным периодом прошлого года.

8. Количество выявленных преступлений, связанных с незаконным оборотом оружия, по сравнению с январем - декабрем 2021 года уменьшилось на 5,5% и составило 22,2 тыс., а количество выявленных фактов хищения и вымогательства оружия, боеприпасов, взрывчатых веществ и взрывных устройств возросло на 8,3% (844 преступления).

В январе - декабре 2022 года с использованием оружия, боеприпасов, взрывчатых веществ, взрывных или имитирующих их устройств совершено 6,2 тыс. преступлений (+32,4%).

9. В январе - декабре 2022 года зарегистрировано 522,1 тыс. преступлений, совершенных с использованием информационно-телекоммуникационных технологий или в сфере компьютерной информации, что на 0,8% больше, чем за аналогичный период прошлого года. В общем числе зарегистрированных преступлений их удельный вес увеличился с 25,8% в январе - декабре 2021 года до 26,5%.

Практически все такие преступления (98,7%) выявляются органами внутренних дел.

Больше половины таких преступлений (52,1%) относится к категориям тяжких и особо тяжких (272,2 тыс.; -5,6%), почти три четверти (73,0%) совершается с использованием сети «Интернет» (381,1 тыс.; +8,4%), более трети (40,8%) – средств мобильной связи (213,0 тыс.; -2,1%).

Почти три четверти таких преступлений (71,1%) совершается путем кражи или мошенничества: 371,2 тыс. (-8,6%), почти каждое восьмое (11,9%) – с целью незаконного производства, сбыта или пересылки наркотических средств: 62,2 тыс. (+20,9%).

10. В январе - декабре 2022 года зарегистрировано 19,1 тыс. экологических преступлений, что на 6,0% меньше, чем за аналогичный период прошлого года.

11. По сравнению с январем - декабрем 2021 года на 5,3% сократилось число преступлений экономической направленности, выявленных правоохранными органами. Всего выявлено 111,4 тыс. преступлений данной категории, удельный вес этих преступлений в общем числе зарегистрированных составил 5,7%.

Материальный ущерб от указанных преступлений (по оконченным и приостановленным уголовным делам) составил 339,1 млрд руб.

Тяжкие и особо тяжкие преступления в общем числе выявленных преступлений экономической направленности составили 60,8%.

Подразделениями органов внутренних дел выявлено 91,2 тыс. преступлений экономической направленности, их удельный вес в общем массиве преступлений экономической направленности составил 81,8%.

12. В январе - декабре 2022 года выявлено 177,7 тыс. преступлений, связанных с незаконным оборотом наркотиков, что на 1,1% меньше, чем за аналогичный период прошлого года. При этом сотрудниками органов внутренних дел выявлено 172,6 тыс. преступлений (-0,7%). По сравнению с январем - декабрем 2021 года на 7,2% выросло число выявленных преступлений, совершённых с целью сбыта наркотических средств, психотропных веществ или их аналогов. Также вырос их удельный вес в числе преступлений, связанных с незаконным оборотом наркотиков, с 57,6% в январе - декабре 2021 года до 62,4%.

13. В январе - декабре 2022 года зарегистрировано 2233 преступления террористического характера (+4,5%) и 1566 преступлений экстремистской направленности (+48,2%).

Из общего числа зарегистрированных преступлений террористического характера 851 (+21,6%) преступление совершено в текущем году, в том числе:

- пресечено на стадии приготовления и покушения – 121 (+89,1%);
- за пределами Российской Федерации – 326 (-0,3%).

14. В общественных местах зарегистрировано 590,6 тыс. преступлений (+1,6%).

На улицах, площадях, в парках и скверах зарегистрировано 325,2 тыс. (-3,9%) преступлений, в том числе: 10,1 тыс. (-11,5%) грабежей, 115,0 тыс. (-3,9%) краж, 1,4 тыс. (-6,6%) разбойных нападений.

На дорогах и трассах вне населенных пунктов совершено 34 разбойных нападения (+36,0%), 40 грабежей (-51,8%), выявлено 109 фактов незаконного приобретения, передачи, сбыта, хранения, перевозки или ношения оружия, его основных частей, боеприпасов (+13,5%).

15. В январе - декабре 2022 года раскрыто 1035,5 тыс. преступлений (+0,5%), в том числе 464,8 тыс. – следствие по которым обязательно (+3,4%) и 570,7 тыс. – следствие по которым необязательно (-1,8%).

Сотрудниками органов внутренних дел предварительно расследовано 826,7 тыс. преступлений (-0,2%), что составляет 79,8% всего массива предварительно расследованных преступлений, сотрудниками следственных органов Следственного комитета Российской Федерации – 145,4 тыс. преступлений (+3,6%), что составляет 14,0% всего массива,

сотрудниками органов Федеральной службы судебных приставов – 55,8 тыс. (+1,5%).

16. Не раскрыто 904,5 тыс. преступлений, что на 3,1% меньше аналогичного показателя за январь - декабрь 2021 года. Из этого количества на тяжкие и особо тяжкие преступления приходится 30,0% (в январе - декабре 2021 года – 33,2%). Остались нераскрытыми 245 убийств и покушений на убийство (-21,7%), 314 фактов умышленного причинения тяжкого вреда здоровью (-32,2%), 424,7 тыс. краж (-7,4%), 5,3 тыс. грабежей (-17,4%), 246 разбойных нападений (-34,7%).

888,1 тыс. преступлений (-3,1%) остались нераскрытыми в связи с неустановлением лица, подлежащего привлечению в качестве обвиняемого.

17. Преступлений прошлых лет в январе - декабре 2022 года раскрыто 47,0 тыс., что на 1,1% меньше, чем за аналогичный период прошлого года. 27,9% из них составляют тяжкие и особо тяжкие преступления (всего - 13,1 тыс.).

18. Выявлено 819,0 тыс. лиц, совершивших преступления (-3,5%), удельный вес лиц без постоянного источника дохода увеличился с 64,1% до 64,9%, а удельный вес ранее судимых лиц увеличился с 30,1% до 30,8%.

19. Больше половины (60,4%) расследованных преступлений совершено лицами, ранее совершавшими преступления, почти каждое четвёртое (24,4%) – в состоянии алкогольного опьянения, каждое тридцать четвёртое (2,9%) – несовершеннолетними или при их соучастии.

Организованными группами или преступными сообществами совершено 26,0 тыс. тяжких и особо тяжких преступлений (+21,4%), причём их удельный вес в общем числе расследованных преступлений этих категорий возрос с 9,3% в январе - декабре 2021 года до 10,5%.

20. Иностранцами гражданами и лицами без гражданства на территории Российской Федерации совершено 40,2 тыс. преступлений, что на 10,3% больше, чем за январь - декабрь 2021 года, в том числе гражданами государств-участников СНГ – 32,9 тыс. преступлений (+15,5%), их удельный вес составил 82,0%.

Количество преступлений в отношении иностранных граждан и лиц без гражданства увеличилось на 0,8% и составило 16,1 тыс. преступлений.

ОБЩИЕ СВЕДЕНИЯ О СОСТОЯНИИ ПРЕСТУПНОСТИ

	ЗАРЕГИСТРИРОВАНО (в отчетном периоде)		Из числа преступлений, дела и материалы о которых находились в производстве в отчетном периоде:	
	ВСЕГО	+,- в %	РАСКРЫТО*	
			ВСЕГО	+,- в %
ВСЕГО ПРЕСТУПЛЕНИЙ	1966795	-1,9	1035496	0,5
тяжких и особо тяжких	536997	-4,1	247432	7,1
совершенных в крупном (значительном) размере либо причинивших крупный (значительный) ущерб, совершенных в особо крупном размере либо сопряженных с извлечением дохода в особо крупном размере	780025	-3,0	274640	2,6
экономической направленности	111429	-5,3	79229	5,6
<i>из них</i>				
налоговых	5264	-5,0	3546	6,8
экологических	19070	-6,0	10451	0,2
террористического характера	2233	4,5	1169	6,9
экстремистской направленности	1566	48,2	1257	38,4
совершенных с использованием информационно- телекоммуникационных технологий или в сфере компьютерной информации**	522065	0,8	142384	19,7
коррупционной направленности	35340	0,8	34946	14,8
<i>из них</i>				
связанные со взяточничеством	19490	4,8	18446	18,3
<i>в том числе</i>				
получение взятки	5540	10,4	4710	26,2
дача взятки	4716	4,8	4599	15,3
посредничество во взяточничестве	1881	-7,8	1607	-6,9
мелкое взяточничество	7353	4,6	7530	22,4
связанные с коммерческим подкупом	1555	6,7	1441	16,4
<i>в том числе</i>				
коммерческий подкуп	1270	4,4	1183	23,0
мелкий коммерческий подкуп	285	18,3	258	-6,5
против личности	240107	-5,5	214629	-5,2
<i>из них</i>				
убийство и покушение на убийство	7628	4,0	6605	2,5
умышленное причинение тяжкого вреда здоровью	17388	-2,8	16371	-2,8
изнасилование и покушение на изнасилование	3311	-4,2	3180	-8,3
угроза убийством или причинением тяжкого вреда здоровью	45070	-15,4	44264	-12,9
против собственности	1169495	-2,2	447681	3,0
<i>из них</i>				
разбой	3972	-10,5	4213	-9,2
грабеж	29209	-7,1	23841	-6,4
кража	697567	-4,8	280857	1,9
<i>грузов на ж/д, воздушном, водном транспорте</i>	1527	-1,6	980	-11,5
<i>транспортных средств</i>	8987	-19,6	3829	-15,4
мошенничества ст. 159-159.6 УК РФ	343085	1,0	70035	5,0
<i>в том числе</i>				
ст. 159 УК РФ	319674	2,7	59016	14,3
присвоение или растрата	11974	-5,7	10926	-4,3
вымогательство	8195	25,0	2222	2,4
неправомерное завладение автомобилем или иным транспортным средством без цели хищения (угон)	13501	-9,3	11465	-8,2

* Преступления, уголовные дела и материалы о которых окончены расследованием либо разрешены в отчетном периоде.

** Показатели сформированы в соответствии с Перечнем № 25, введенным в действие указанием Генеральной прокуратуры Российской Федерации и Министерства внутренних дел Российской Федерации "О введении в действие перечней статей Уголовного кодекса Российской Федерации, используемых при формировании статистической отчетности" от 30 июня 2022 года № 361/11/1.

Продолжение таблицы

Из числа преступлений, дела и материалы о которых находились в производстве в отчетном периоде:						Выявлено лиц, совершивших преступления
из них		РАСКРЫВАЕМОСТЬ (%)		НЕ РАСКРЫТО*		
уголовные дела о которых направлены в суд		предыдущий период	текущий период	ВСЕГО	+,- в %	
ВСЕГО	+,- в %					
859353	4,2	52,5	53,4	904509	-3,1	818986
239314	6,9	42,7	47,7	271271	-12,3	200091
241576	4,5	34,0	35,8	493398	-5,2	220915
60745	12,7	73,2	76,2	24764	-9,8	51855
2151	28,6	69,7	70,2	1507	4,1	3012
6938	7,6	51,7	55,3	8445	-13,5	11640
1027	13,5	53,0	57,3	872	-10,3	922
1166	42,4	94,7	94,2	77	51,0	1078
133479	20,1	23,4	27,8	370179	-4,7	96665
28511	15,8	97,8	98,2	652	-3,1	18194
13481	17,5	98,1	98,2	337	8,7	12157
4596	25,2	96,8	98,1	92	-26,4	1986
2582	18,6	98,6	98,2	82	49,1	4149
798	-21,8	98,6	97,5	42	75,0	1053
5505	19,5	98,3	98,4	121	14,2	4969
1016	21,0	96,9	99,4	8	-79,5	843
890	26,6	96,3	99,3	8	-78,4	673
126	-8,0	99,3	100,0	0	-100,0	170
163761	-2,0	90,8	90,9	21456	-6,3	189256
6294	2,7	95,4	96,4	245	-21,7	7613
16089	-2,8	97,3	98,1	314	-32,2	17547
3088	-8,0	99,1	99,5	15	-54,5	2675
26630	-8,3	96,7	96,3	1684	-3,6	39858
375807	6,8	36,7	38,6	713507	-4,7	339023
4158	-8,9	92,5	94,5	246	-34,7	5757
21086	-4,1	79,9	81,8	5306	-17,4	24367
233869	4,9	37,5	39,8	424684	-7,4	241367
735	-11,9	69,1	62,9	579	16,7	1104
2980	-11,1	38,7	41,5	5390	-24,9	4238 **
57749	12,3	20,5	21,3	258892	0,1	41218
51054	17,4	17,4	19,3	247528	1,2	31252
8526	-1,6	90,2	91,3	1044	-15,7	9431
1972	3,7	33,6	27,7	5805	35,4	2586
9055	-6,2	83,7	84,4	2122	-12,9	11998

* Осталось преступлений (независимо от времени совершения и регистрации), следствие по которым в отчетном периоде впервые приостановлено за нерозыском подозреваемого или обвиняемого, или неустановлением лица, подлежащего привлечению в качестве обвиняемого, либо в случае когда место нахождения подозреваемого или обвиняемого известно, однако реальная возможность его участия в уголовном деле отсутствует.

** По наиболее тяжкому составу преступления.

Продолжение таблицы

	ЗАРЕГИСТРИРОВАНО (в отчетном периоде)		Из числа преступлений, дела и материалы о которых находились в производстве в отчетном периоде:	
	ВСЕГО	+,- в %	РАСКРЫТО	
			ВСЕГО	+,- в %
умышленные уничтожение или повреждение имущества, совершенные из хулиганских побуждений, путем поджога	6861	-10,1	1798	2,3
заведомо ложное сообщение об акте терроризма	23247	670,3	1096	45,7
хулиганство	1460	-13,0	1081	14,3
вовлечение несовершеннолетнего в совершение преступления или антиобщественных действий	1237	-15,7	1235	-10,4
неуплата средств на содержание детей или нетрудоспособных родителей	56055	1,5	55185	1,6
нарушение правил дорожного движения и эксплуатации транспортных средств	17595	-3,4	15910	-3,4
управление транспортным средством в состоянии опьянения лицом, подвергнутым административному наказанию или имеющим судимость	61208	-7,7	61016	-6,5
организация незаконной миграции	1081	16,7	777	23,9
фиктивная регистрация гражданина РФ по месту пребывания или по месту жительства в жилом помещении в РФ и фиктивная регистрация иностранного гражданина или лица без гражданства по месту жительства в жилом помещении в РФ	4909	-27,5	4897	-27,9
фиктивная постановка на учет иностранного гражданина или лица без гражданства по месту пребывания в Российской Федерации	32164	11,2	31186	15,0
уголовные дела о которых переданы по подследственности со снятием с учета в органах внутренних дел	1877	2,6		
<i>в том числе</i> в военные следственные органы Следственного комитета Российской Федерации	429	21,9		
совершенных				
в городах и поселках городского типа	1607224	-1,0	797849	2,2
в сельской местности	346331	-6,8	229937	-5,4

Окончание таблицы

Из числа преступлений, дела и материалы о которых находились в производстве в отчетном периоде:						Выявлено лиц, совершивших преступления
из них		РАСКРЫВАЕМОСТЬ (%)		НЕ РАСКРЫТО		
уголовные дела о которых направлены в суд		предыдущий период	текущий период	ВСЕГО	+,- в %	
ВСЕГО	+,- в %					
1514	4,4	22,8	25,9	5150	-13,6	1426
991	52,0	29,1	5,3	19480	965,6	825
1023	23,1	67,2	74,1	377	-18,4	1444
1174	-9,3	97,6	97,9	26	-23,5	918
52876	1,1	98,7	98,7	704	2,2	53774
10015	0,6	91,5	91,5	1486	-2,8	16499
60360	-6,5	98,7	98,5	912	10,0	59980
745	35,7	85,9	85,3	134	30,1	1005
2417	-12,1	98,7	98,8	59	-31,4	3033
21603	32,6	97,9	98,2	574	-2,7	16131
670846	6,1			784837	-2,6	
182697	-2,8			116246	-7,1	

ТЕМПЫ ПРИРОСТА ЧИСЛА ЗАРЕГИСТРИРОВАННЫХ ПРЕСТУПЛЕНИЙ

РЕГИОНЫ С НАИБОЛЬШИМИ ТЕМПАМИ ПРИРОСТА, в %



РЕГИОНЫ С НАИМЕНЬШИМИ ТЕМПАМИ ПРИРОСТА, в %

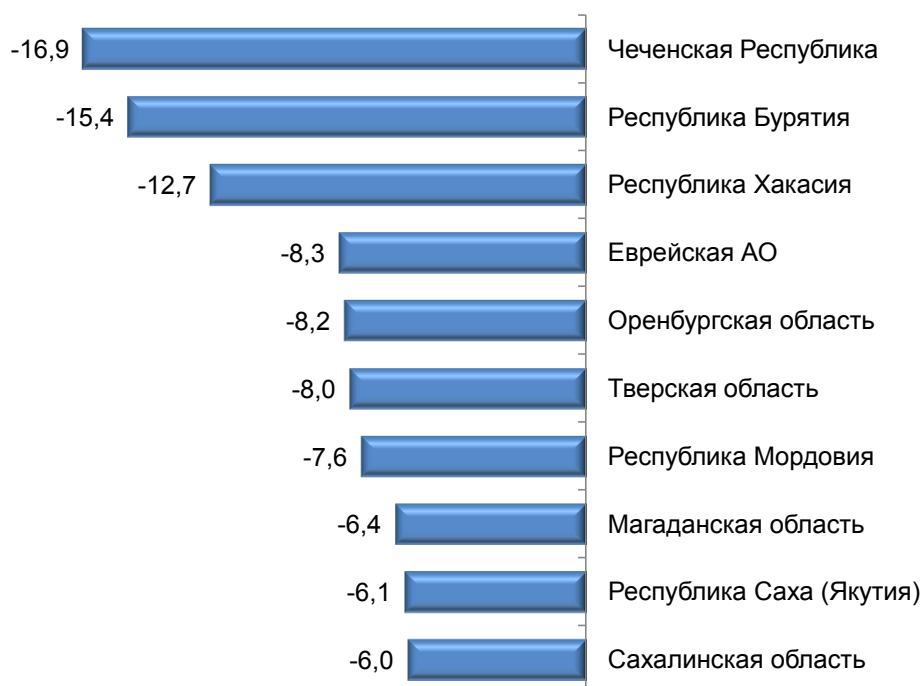


ТЕМПЫ ПРИРОСТА ЧИСЛА ПРЕДВАРИТЕЛЬНО РАССЛЕДОВАННЫХ ПРЕСТУПЛЕНИЙ

РЕГИОНЫ С НАИБОЛЬШИМИ ТЕМПАМИ ПРИРОСТА, в %



РЕГИОНЫ С НАИМЕНЬШИМИ ТЕМПАМИ ПРИРОСТА, в %

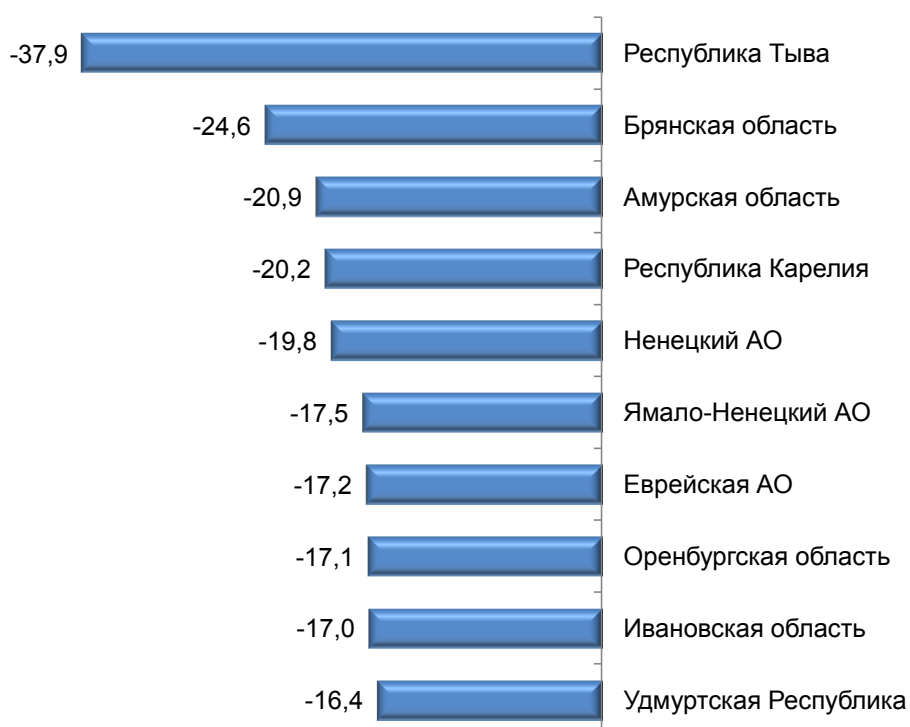


ТЕМПЫ ПРИРОСТА ЧИСЛА НЕРАСКРЫТЫХ ПРЕСТУПЛЕНИЙ

РЕГИОНЫ С НАИБОЛЬШИМИ ТЕМПАМИ ПРИРОСТА, в %



РЕГИОНЫ С НАИМЕНЬШИМИ ТЕМПАМИ ПРИРОСТА, в %



ТЕМПЫ ПРИРОСТА ЧИСЛА ВЫЯВЛЕННЫХ ЛИЦ, СОВЕРШИВШИХ ПРЕСТУПЛЕНИЯ

РЕГИОНЫ С НАИБОЛЬШИМИ ТЕМПАМИ ПРИРОСТА, в %



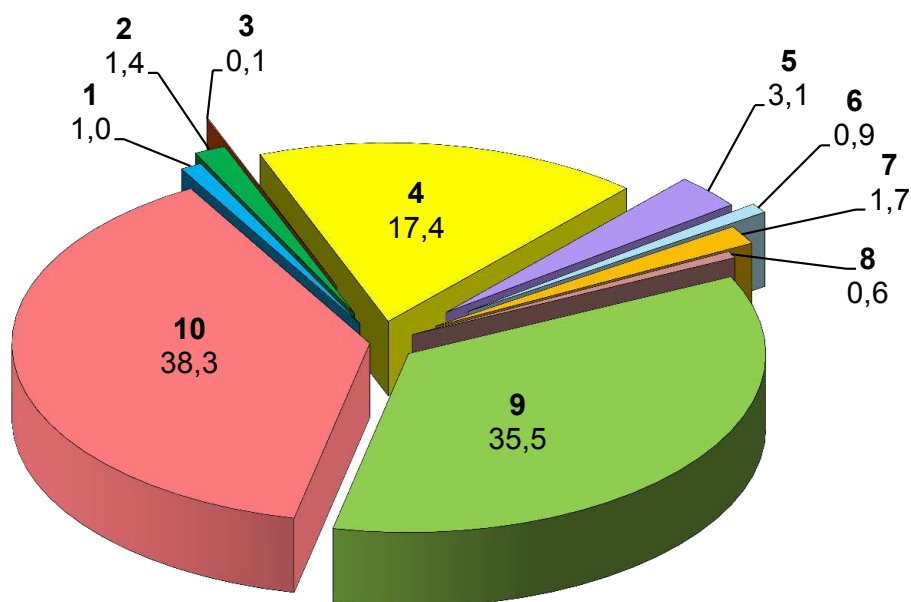
РЕГИОНЫ С НАИМЕНЬШИМИ ТЕМПАМИ ПРИРОСТА, в %



СОСТОЯНИЕ ПРЕСТУПНОСТИ В РОССИЙСКОЙ ФЕДЕРАЦИИ

СТРУКТУРА ПРЕСТУПНОСТИ (в %)

январь - декабрь

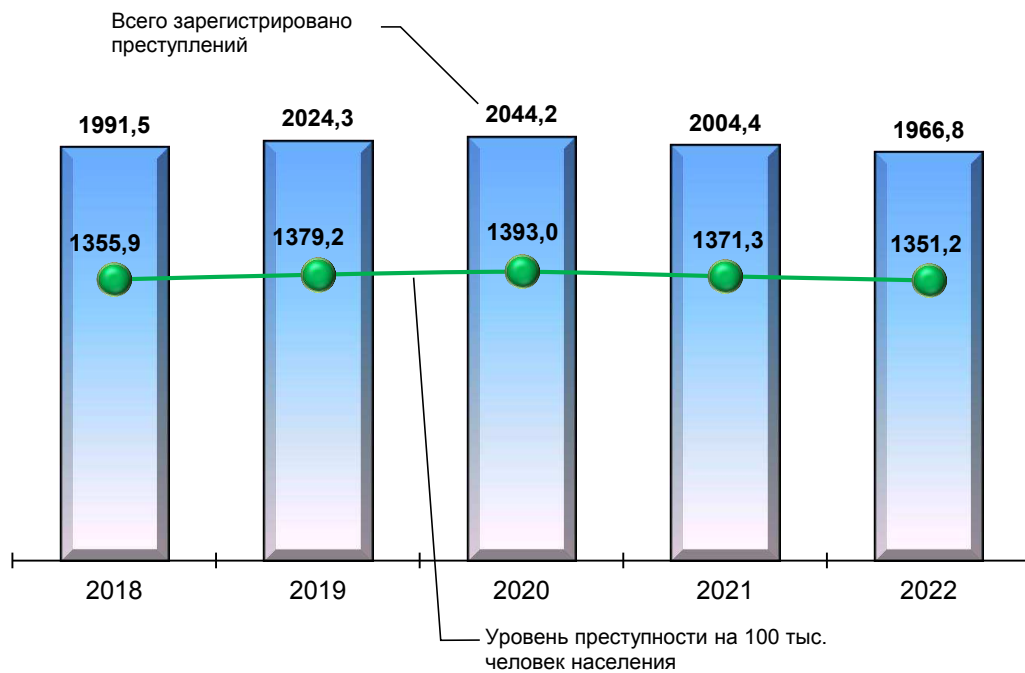


-
- 1 - взяточничество
 - 2 - убийство, умышленное причинение тяжкого вреда здоровью, изнасилование
 - 3 - хулиганство
 - 4 - мошенничество
 - 5 - управление транспортным средством в состоянии опьянения лицом, подвергнутым административному наказанию или имеющим судимость
 - 6 - нарушение правил дорожного движения и эксплуатации транспортных средств
 - 7 - грабеж, разбой
 - 8 - присвоение или растрата
 - 9 - кража
 - 10 - прочие

ЗАРЕГИСТРИРОВАНО ПРЕСТУПЛЕНИЙ (в тысячах)

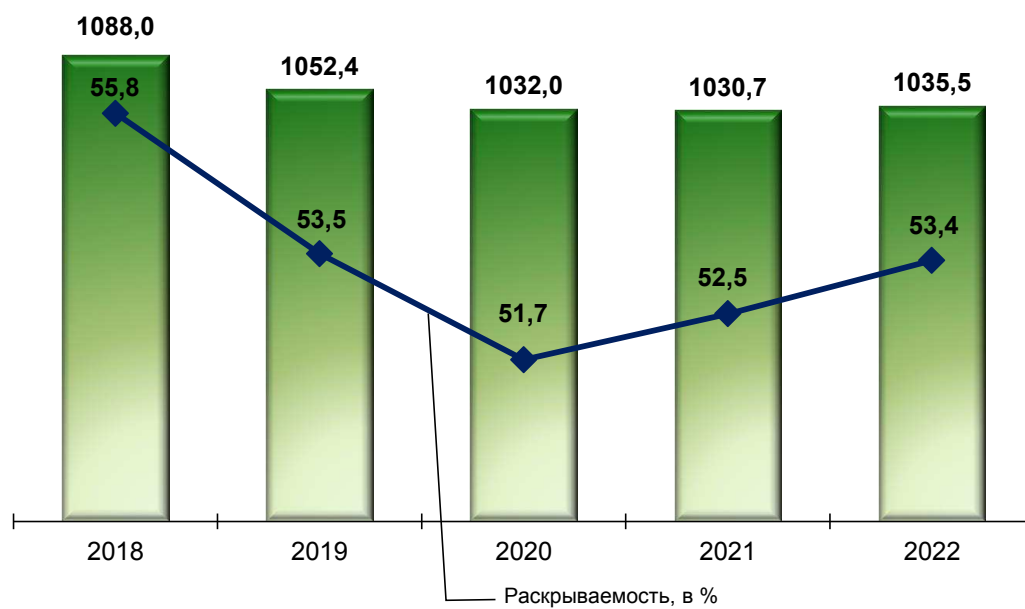
ДИНАМИКА И УРОВЕНЬ ПРЕСТУПНОСТИ

январь - декабрь



ПРЕДВАРИТЕЛЬНО РАССЛЕДОВАНО ПРЕСТУПЛЕНИЙ (в тысячах)

январь - декабрь



СВЕДЕНИЯ О ПРЕСТУПЛЕНИЯХ, ВЫЯВЛЕННЫХ СУБЪЕКТАМИ УЧЕТА

	Всего	+,- в %	Из них выявлено преступлений сотрудниками						
			следственных органов Следственного комитета Российской Федерации		органов внутренних дел			таможенных органов	
			всего	+,- в %	всего	+,- в %	Уд. вес %	всего	+,- в %
Всего	1966795	-1,9	21269	-2,7	1830424	-2,0	93,1	2016	-14,8
<i>в том числе</i>									
тяжких и особо тяжких	536997	-4,1	8870	4,0	508983	-4,5	94,8	898	-35,9
<i>из них</i>									
особо тяжких	124779	9,4	4390	3,1	115738	9,6	92,8	137	-39,6
тяжких	412218	-7,6	4480	5,0	393245	-8,0	95,4	761	-35,1
средней и небольшой тяжести	1429797	-1,0	12399	-7,0	1321440	-1,0	92,4	1118	15,7
<i>из них</i>									
средней тяжести	598993	-0,9	3821	-15,8	582110	-0,8	97,2	309	7,3
небольшой тяжести	830804	-1,1	8578	-2,5	739330	-1,2	89,0	809	19,3
экономической направленности	111429	-5,3	3351	18,8	91163	-5,6	81,8	1305	17,9
<i>из них</i>									
налоговых	5264	-5,0	148	28,7	4290	-8,5	81,5	253	-5,2
коррупционной направленности	35340	0,8	1571	23,5	26164	4,1	74,0	18	-30,8
экологических	19070	-6,0	68	-23,6	16259	-6,3	85,3	1	0,0
террористического характера	2233	4,5	23	-20,7	1164	-4,7	52,1	0	-
экстремистской направленности	1566	48,2	63	320,0	863	52,2	55,1	0	-
связанных с незаконным оборотом наркотических средств, психотропных веществ или их аналогов, сильно- действующих веществ	177741	-1,1	1225	-4,6	172605	-0,7	97,1	369	-61,1
оружия	22206	-5,5	478	3,2	20149	-6,9	90,7	8	-65,2

Окончание таблицы

Из них выявлено преступлений сотрудниками											
органов Федеральной службы исполнения наказаний		органов Федеральной службы безопасности		органов Федеральной службы судебных приставов		органов Государственного пожарного надзора		органов прокуратуры		Федеральной службой войск национальной гвардии Российской Федерации	
всего	+,- в %	всего	+,- в %	всего	+,- в %	всего	+,- в %	всего	+,- в %	всего	+,- в %
2047	-8,8	19796	0,0	56899	1,5	1445	-9,5	22344	-9,9	5096	28,3
599	-1,5	10280	6,8	88	-22,8	14	-6,7	5281	-11,0	600	5,3
194	3,7	3318	9,8	1	-	0	-	497	0,6	240	12,1
405	-3,8	6962	5,5	87	-23,7	14	-6,7	4784	-12,1	360	1,1
1448	-11,5	9516	-6,5	56811	1,6	1431	-9,5	17063	-9,5	4496	32,1
680	-15,0	5682	-4,3	112	38,3	839	-6,9	3344	-4,2	1148	30,9
768	-8,1	3834	-9,6	56699	1,5	592	-12,9	13719	-10,7	3348	32,5
455	-18,2	6915	-10,2	157	8,3	2	-33,3	7550	-11,7	9	-35,7
1	-	122	15,1	0	-100,0	1	-	179	-18,3	0	-
506	-20,4	4582	-13,9	28	7,7	0	-	2321	-10,1	3	-72,7
2	-33,3	703	-0,7	0	-	460	-14,3	1571	-0,6	1	-75,0
8	33,3	1019	17,4	0	-	0	-	19	72,7	0	-
26	52,9	570	30,4	0	-	0	-	36	71,4	0	-
215	-2,7	2072	3,0	3	50,0	0	-	507	-30,5	674	-6,4
11	-	1406	15,2	1	-	0	-	73	-28,4	41	17,1

СВЕДЕНИЯ О ПРЕСТУПЛЕНИЯХ, ПРЕДВАРИТЕЛЬНО РАССЛЕДОВАННЫХ СУБЪЕКТАМИ УЧЕТА

	Всего	+,- в %	Из них количество преступлений, уголовные дела по которым предварительно расследованы сотрудниками						
			следственных органов Следственного комитета Российской Федерации		органов внутренних дел			таможенных органов	
			всего	+,- в %	всего	+,- в %	Уд. вес %	всего	+,- в %
Всего	1035496	0,5	145424	3,6	826747	-0,2	79,8	290	39,4
<i>в том числе</i>									
тяжких и особо тяжких	247432	7,1	66849	9,2	178098	6,2	72,0	0	-
<i>из них</i>									
особо тяжких	62464	16,4	25788	2,2	35594	29,1	57,0	0	-
тяжких	184968	4,3	41061	14,0	142504	1,6	77,0	0	-
средней и небольшой тяжести	788063	-1,5	78574	-0,8	648649	-1,8	82,3	290	39,4
<i>из них</i>									
средней тяжести	221626	-2,3	31350	9,6	187634	-4,2	84,7	70	37,3
небольшой тяжести	566437	-1,1	47224	-6,6	461015	-0,8	81,4	220	40,1
экономической направленности	79229	5,6	37682	11,4	40441	0,0	51,0	263	39,2
<i>из них</i>									
налоговых	3546	6,8	2484	21,2	926	-21,1	26,1	127	41,1
коррупционной направленности	34946	14,8	26771	16,6	7898	7,3	22,6	0	-
экологических	10451	0,2	492	24,2	9620	-1,4	92,0	0	-
террористического характера	1169	6,9	389	-16,7	57	-31,3	4,9	0	-
экстремистской направленности	1257	38,4	627	69,5	82	17,1	6,5	0	-
связанных с незаконным оборотом наркотических средств, психотропных веществ или их аналогов, сильно- действующих веществ	102530	1,8	4007	13,5	97719	1,3	95,3	0	-
оружия	15100	-9,5	1169	15,4	13497	-11,9	89,4	0	-

Окончание таблицы

Из них количество преступлений, уголовные дела по которым
предварительно расследованы сотрудниками

органов Федеральной службы безопасности		органов Федеральной службы судебных приставов		органов Государственного пожарного надзора	
всего	+, - в %	всего	+, - в %	всего	+, - в %
5897	17,2	55839	1,5	255	0,8
2477	27,4	0	-	0	-
1076	24,5	0	-	0	-
1401	29,6	0	-	0	-
3420	10,9	55839	1,5	255	0,8
2539	6,4	0	-	28	12,0
881	26,0	55839	1,5	227	-0,4
691	27,0	140	233,3	0	-
6	0,0	0	-	0	-
271	113,4	0	-	0	-
309	25,6	0	-100,0	30	-9,1
723	32,9	0	-	0	-
548	17,1	0	-	0	-
794	10,3	0	-	0	-
432	23,1	0	-	0	-

СВЕДЕНИЯ О ПРЕСТУПЛЕНИЯХ, ПРЕДВАРИТЕЛЬНОЕ СЛЕДСТВИЕ ПО КОТОРЫМ ОБЯЗАТЕЛЬНО

	ЗАРЕГИСТРИРОВАНО (в отчетном периоде)		в том числе			Из числа преступлений, дела и материалы о которых находились в производстве:		
			выявлено сотрудниками ОВД			РАСКРЫТО		
	Всего	+,- в %	Всего	+,- в %	Уд. вес %	Всего	+,- в %	Раскрыва- емость (%)
ВСЕГО ПРЕСТУПЛЕНИЙ	1125363	-2,1	1073484	-2,2	95,4	464762	3,4	42,2
<i>удельный вес от общего числа зарегистрированных преступлений, %</i>	57,2							
коррупционной направленности	27567	-0,5	20566	4,2	74,6	27070	13,2	98,1
совершенных с использованием информационно-телеком- муникационных технологий или в сфере компьютерной информации*	435940	-1,2	430083	-1,3	98,7	113563	19,6	26,6
против личности	59131	-5,7	50058	-5,3	84,7	53825	-5,8	97,1
из них								
убийство и покушение на убийство	7628	4,0	6526	3,2	85,6	6605	2,5	96,4
<i>в том числе</i>								
убийство по найму**	11	37,5	6	0,0	54,5	22	-4,3	100,0
умышленное причинение тяжкого вреда здоровью	17388	-2,8	16848	-2,8	96,9	16371	-2,8	98,1
похищение человека	393	2,9	314	1,6	79,9	390	16,8	97,7
изнасилование и покушение на изнасилование	3311	-4,2	2801	0,0	84,6	3180	-8,3	99,5
против собственности	765971	-6,1	756000	-6,1	98,7	252911	0,4	33,2
кража	466463	-9,7	464244	-9,7	99,5	178509	-1,7	37,5
<i>с незаконным проникновением</i>	113327	-5,7	112801	-5,7	99,5	48327	-6,2	41,4
<i>в жилище</i>	34120	-5,8	33941	-5,7	99,5	18832	-5,7	53,7
<i>в квартиры</i>	27195	-7,5	27041	-7,5	99,4	15986	-5,3	57,7
<i>с причинением значительного ущерба гражданину</i>	240400	2,0	239736	2,0	99,7	81462	0,6	33,7
<i>из одежды, сумки или другой ручной клади, находившихся при потерпевшем</i>	23086	-5,9	23024	-5,9	99,7	3986	-0,7	17,1
<i>автомобилей</i>	5006	-28,3	4989	-28,2	99,7	2181	-20,0	41,7
мошенничества чч. 2-7 ст. 159 УК РФ	254877	2,0	250392	2,3	98,2	46147	14,9	19,0
грабеж	9180	-12,0	8948	-12,6	97,5	7297	-11,2	81,1
<i>с незаконным проникновением в жилище, помещение либо иное хранилище</i>	1031	-15,8	1010	-16,5	98,0	924	-18,0	85,5
разбой	3972	-10,5	3817	-10,8	96,1	4213	-9,2	94,5
<i>с незаконным проникновением в жилище, помещение либо иное хранилище или в крупном размере</i>	505	3,9	489	3,8	96,8	521	-6,3	91,4
вымогательство	1728	2,7	1461	-0,9	84,5	1402	9,1	80,5
неправомерное завладение автомобилем или иным транспортным средством без цели хищения (угон)	1677	-10,7	1609	-10,2	95,9	1768	-9,4	96,4

* Показатели сформированы в соответствии с Перечнем № 25, введенным в действие указанием Генеральной прокуратуры Российской Федерации и Министерства внутренних дел Российской Федерации "О введении в действие перечней статей Уголовного кодекса Российской Федерации, используемых при формировании статистической отчетности" от 30 июня 2022 года № 361/11/1.

** Квалификация по ст.105 ч.2 п. "з" УК РФ - на момент утверждения обвинительного заключения.

Продолжение таблицы

Из числа преступлений, дела и материалы о которых находились в производстве:						Выявлено лиц, совершивших преступления	
РАСКРЫТО		из них лица по которым установлены сотрудниками ОВД		НЕ РАСКРЫТО			
в том числе: совершенных организованной группой либо преступным сообществом (преступной организацией)							
Всего	+,- в %	Всего	+,- в %	Всего	+,- в %	Всего	+,- в %
26796	22,5	436826	3,0	636293	-4,6	380978	-1,7
2637	59,6	21008	17,4	531	-6,2	13438	0,0
16753	41,3	110587	19,6	312892	-7,1	74547	9,8
191	154,7	50629	-5,4	1625	-9,4	47591	-6,1
23	53,3	6425	2,1	245	-21,7	7613	2,1
6	20,0	19	-13,6	0	-	68	-5,6
9	80,0	16224	-2,9	314	-32,2	17547	-2,7
63	96,9	353	15,7	9	-30,8	764	0,9
0	-	3044	-6,6	15	-54,5	2675	-0,3
13719	22,2	248390	0,3	509245	-8,2	216823	-2,6
1218	28,3	177508	-1,8	296979	-12,5	169952	-2,9
257	45,2	48057	-6,3	68538	-2,2	42267	-6,9
124	55,0	18761	-5,7	16231	-6,9	16690	-4,2
100	35,1	15927	-5,3	11725	-11,4	14641	-4,1
0	-	81197	0,6	160304	5,2	75003	-0,8
0	-	3975	-0,5	19291	-6,9	3742	-0,1
45	-59,8	2170	-19,8	3053	-35,7	2663	-17,0
10684	26,1	44109	15,6	196332	0,7	23665	8,0
37	-22,9	7179	-11,6	1698	-22,7	9350	-9,4
0	-100,0	915	-18,2	157	-28,6	1393	-20,6
121	9,0	4138	-9,3	246	-34,7	5757	-6,8
4	-81,0	511	-6,4	49	-19,7	789	-2,6
242	-14,5	1228	6,0	339	5,6	1993	1,4
3	-84,2	1733	-9,5	66	-24,1	2985	-9,1

Продолжение таблицы

	ЗАРЕГИСТРИРОВАНО (в отчетном периоде)		в том числе			Из числа преступлений, дела и материалы о которых находились в производстве:		
			выявлено сотрудниками ОВД			РАСКРЫТО		
	Всего	+,- в %	Всего	+,- в %	Уд. вес %	Всего	+,- в %	раскрывае- мость (%)
террористический акт	127	209,8	51	264,3	40,2	37	0,0	90,2
захват заложника	9	12,5	6	100,0	66,7	2	-66,7	66,7
бандитизм	58	-7,9	53	-10,2	91,4	55	-21,4	98,2
организация преступного сообщества (преступной организации) или участие в нем (ней)	282	-2,8	252	0,0	89,4	204	1,5	83,6
хулиганство	1239	-2,0	1174	-2,6	94,8	916	73,5	75,1
в сфере компьютерной информации	10027	46,0	9431	50,3	94,1	1871	21,1	21,2
подделка, изготовление или оборот поддельных документов, государственных наград, штампов, печатей или бланков	761	87,4	692	104,7	90,9	644	142,1	92,8

Окончание таблицы

Из числа преступлений, дела и материалы о которых находились в производстве:						Выявлено лиц, совершивших преступления	
РАСКРЫТО				НЕ РАСКРЫТО			
в том числе: совершенных организованной группой либо преступным сообществом (преступной организацией)		из них лица по которым установлены сотрудниками ОВД					
Всего	+,- в %	Всего	+,- в %	Всего	+,- в %	Всего	+,- в %
11	22,2	13	-23,5	4	-20,0	42	-32,3
0	-	2	-60,0	1	-50,0	4	-50,0
55	-21,4	51	-20,3	1	-85,7	149	-27,7
204	1,5	181	-3,7	40	2,6	1487	5,7
4	-66,7	881	69,4	304	17,4	1237	57,6
128	212,2	1502	30,7	6972	47,3	514	11,3
24	242,9	578	146,0	50	-2,0	184	-6,6

СВЕДЕНИЯ О ПРЕСТУПЛЕНИЯХ, ПРЕДВАРИТЕЛЬНОЕ СЛЕДСТВИЕ ПО КОТОРЫМ НЕОБЯЗАТЕЛЬНО

	ЗАРЕГИСТРИРОВАНО (в отчетном периоде)		в том числе		
			выявлено сотрудниками ОВД		
	Всего	+, - в %	Всего	+, - в %	Уд. вес %
ВСЕГО ПРЕСТУПЛЕНИЙ	841432	-1,6	756940	-1,8	90,0
<i>удельный вес от общего числа зарегистрированных преступлений, %</i>	42,8				
коррупционной направленности	7773	5,6	5598	3,7	72,0
совершенных с использованием информационно-телеком- муникационных технологий или в сфере компьютерной информации*	86125	12,7	84938	12,6	98,6
против личности	180976	-5,4	122263	-8,3	67,6
<i>из них</i>					
угроза убийством или причинением тяжкого вреда здоровью	45070	-15,4	44682	-15,5	99,1
умышленное причинение средней тяжести вреда здоровью	25198	-1,0	24849	-0,9	98,6
побои	3817	-25,1	3728	-25,6	97,7
нанесение побоев лицом, подвергнутым административному наказанию или имеющим судимость	7295	40,9	7117	42,7	97,6
против собственности	403524	6,1	394951	6,1	97,9
<i>из них</i>					
кража	231104	6,7	226697	6,1	98,1
мошенничества ч. 1 ст. 159 УК РФ	64797	5,6	63956	6,3	98,7
грабеж	20029	-4,7	19566	-5,4	97,7
вымогательство	6467	32,7	6276	32,3	97,0
присвоение или растрата	4640	-6,2	4545	-6,3	98,0
неправомерное завладение автомобилем или иным транспортным средством без цели хищения (угон)	11824	-9,1	11696	-9,1	98,9
незаконное предпринимательство	145	5,8	95	1,1	65,5
хулиганство	221	-46,7	211	-47,1	95,5
незаконные приобретение, передача, сбыт, хранение, перевозка, пересылка или ношение оружия, основных частей огнестрельного оружия, боеприпасов	10365	-	9509	-	91,7
ЭКОНОМИЧЕСКОЙ НАПРАВЛЕННОСТИ	15645	-16,3	11256	-19,2	71,9
<i>в том числе</i>					
мелкий коммерческий подкуп	285	18,3	256	29,9	89,8
мелкое взяточничество	7353	4,6	5238	1,9	71,2

* Показатели сформированы в соответствии с Перечнем № 25, введенным в действие указанием Генеральной прокуратуры Российской Федерации и Министерства внутренних дел Российской Федерации "О введении в действие перечней статей Уголовного кодекса Российской Федерации, используемых при формировании статистической отчетности" от 30 июня 2022 года № 361/11/1.

Окончание таблицы

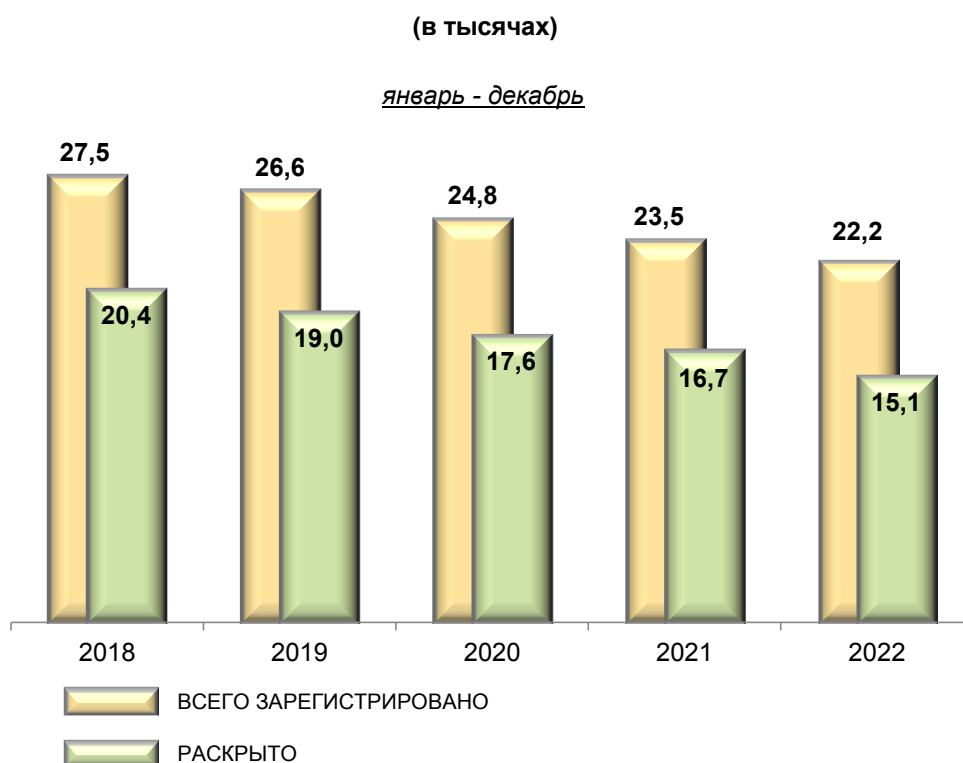
Из числа преступлений, дела и материалы о которых находились в производстве							Выявлено лиц, совершивших преступления	
Раскрыто			в том числе лица по которым установлены сотрудниками ОВД		Не раскрыто			
Всего	+, - в %	Раскрыва- емость (%)	Всего	+, - в %	Всего	+, - в %	Всего	+, - в %
570734	-1,8	68,0	494038	-2,1	268216	0,7	438008	-5,0
7876	20,6	98,5	5761	17,5	121	13,1	4756	17,1
28821	20,1	33,5	27356	19,8	57287	10,7	22118	17,7
160804	-5,0	89,0	103501	-8,1	19831	-6,0	141665	-4,9
44264	-12,9	96,3	43996	-13,0	1684	-3,6	39858	-13,5
17563	-4,5	70,8	17282	-4,3	7244	0,0	18208	-4,4
1562	-19,5	39,0	1373	-22,5	2444	-22,9	1492	-17,2
6331	31,0	98,9	6185	33,2	71	121,9	5324	31,1
194770	6,6	48,8	188391	6,9	204262	5,3	122200	-1,0
102348	8,9	44,5	99693	8,5	127705	7,0	77839	4,8
12869	12,4	20,1	11523	16,8	51196	3,5	8086	6,7
16544	-4,1	82,1	16279	-4,4	3608	-14,6	15324	-4,0
820	-7,2	13,0	686	-14,9	5466	37,9	653	-4,4
4618	-5,2	93,3	4543	-4,9	334	-9,7	3996	-8,8
9697	-8,0	82,5	9600	-8,2	2056	-12,5	9013	-7,5
76	-8,4	54,3	59	0,0	64	8,5	90	-17,4
165	-60,5	69,3	159	-60,4	73	-64,0	203	-58,2
8037	-	78,5	7042	-	2197	-	6895	-
15080	-7,7	89,7	11673	-11,5	1734	-15,5	10885	-14,5
258	-6,5	100,0	236	-6,3	0	-100,0	170	109,9
7530	22,4	98,4	5460	19,5	121	14,2	4969	15,5

ПРЕСТУПЛЕНИЯ, СВЯЗАННЫЕ С НЕЗАКОННЫМ ОБОРОТОМ ОРУЖИЯ И СОВЕРШЕННЫЕ С ИСПОЛЬЗОВАНИЕМ ОРУЖИЯ

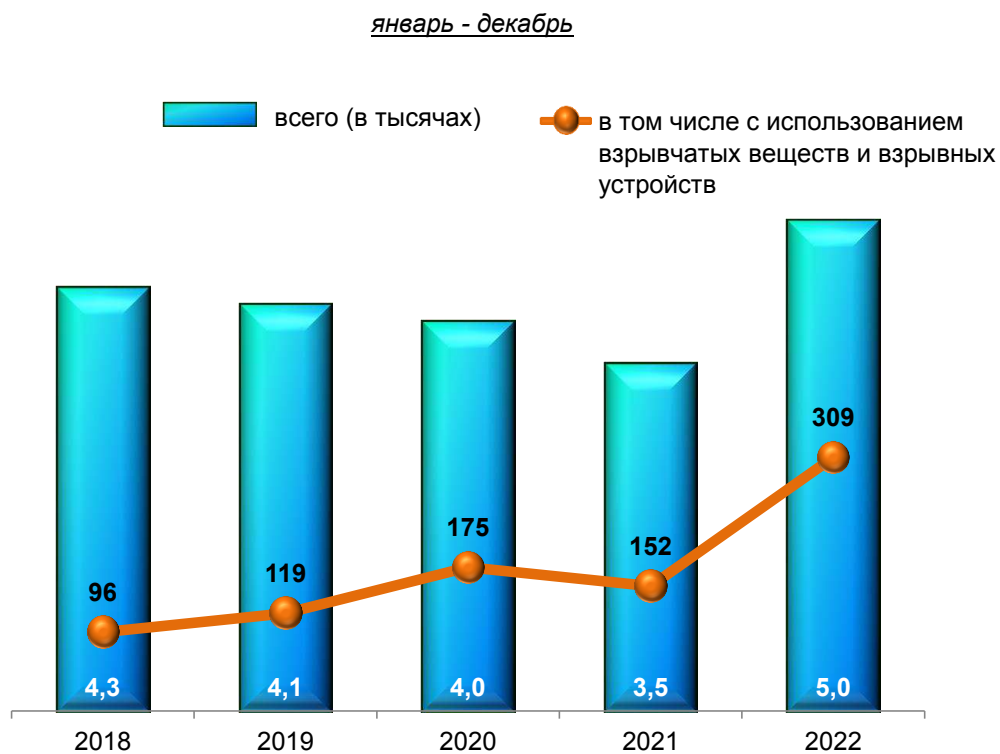
	ЗАРЕГИСТРИРОВАНО (в отчетном периоде)		Из числа преступлений, дела и материалы о которых находились в производстве:						Выявлено лиц, совершивших преступления	
			РАСКРЫТО		РАСКРЫВАЕМОСТЬ (%)		НЕ РАСКРЫТО			
	ВСЕГО	+, - в %	ВСЕГО	+, - в %	предыдущий период	текущий период	ВСЕГО	+, - в %	ВСЕГО	+, - в %
Преступления, связанные с незаконным оборотом оружия	22206	-5,5	15100	-9,5	71,6	69,4	6671	1,0	9943	-10,0
<i>в том числе</i>										
незаконные приобретение, передача, сбыт, хранение, перевозка, пересылка или ношение оружия, основных частей огнестрельного оружия, боеприпасов ст. 222 УК РФ*	12751	-5,8	9042	-9,0	73,6	72,4	3445	-3,5	7737	-12,4
хищение либо вымогательство оружия, боеприпасов, взрывчатых веществ и взрывных устройств ст. 226 УК РФ	844	8,3	352	4,5	43,8	40,9	508	17,6	355	-8,5
незаконное изготовление оружия ст. 223 УК РФ*	4125	-10,9	2264	-17,5	60,2	55,6	1805	-0,6	1701	-16,5
ненадлежащее исполнение обязанностей по охране оружия, боеприпасов, взрывчатых веществ и взрывных устройств ст. 225 УК РФ	3	50,0	0	-	0,0	0,0	3	50,0	0	-
Преступления, совершенные с использованием оружия, боеприпасов, взрывчатых веществ, взрывных или имитирующих их устройств	6222	32,4	3472	-0,5	75,3	75,3	1137	-0,5		
из них огнестрельного, газового оружия, боеприпасов, взрывчатых веществ и взрывных устройств	4987	41,4	2460	-0,6	71,1	71,2	996	-1,2		
<i>в том числе</i>										
взрывчатых веществ и взрывных устройств	309	103,3	66	-25,8	87,3	68,0	31	138,5		

* Начиная с отчета за январь-декабрь 2022 года сведения приведены из формы федерального статистического наблюдения № 4-ЕГС.

ПРЕСТУПЛЕНИЯ, СВЯЗАННЫЕ С НЕЗАКОННЫМ ОБОРОТОМ ОРУЖИЯ



ПРЕСТУПЛЕНИЯ, СОВЕРШЕННЫЕ С ИСПОЛЬЗОВАНИЕМ ОГНЕСТРЕЛЬНОГО И ГАЗОВОГО ОРУЖИЯ, БОЕПРИПАСОВ, ВЗРЫВЧАТЫХ ВЕЩЕСТВ И ВЗРЫВНЫХ УСТРОЙСТВ



ТЕМПЫ ПРИРОСТА ЧИСЛА ЗАРЕГИСТРИРОВАННЫХ ПРЕСТУПЛЕНИЙ, СВЯЗАННЫХ С НЕЗАКОННЫМ ОБОРОТОМ ОРУЖИЯ

РЕГИОНЫ С НАИБОЛЬШИМИ ТЕМПАМИ ПРИРОСТА, в %



РЕГИОНЫ С НАИМЕНЬШИМИ ТЕМПАМИ ПРИРОСТА, в %



ТЕМПЫ ПРИРОСТА ЧИСЛА ЗАРЕГИСТРИРОВАННЫХ ПРЕСТУПЛЕНИЙ, СОВЕРШЕННЫХ С ИСПОЛЬЗОВАНИЕМ ОГНЕСТРЕЛЬНОГО, ГАЗОВОГО ОРУЖИЯ, БОЕПРИПАСОВ, ВЗРЫВЧАТЫХ ВЕЩЕСТВ И ВЗРЫВНЫХ УСТРОЙСТВ

РЕГИОНЫ С НАИБОЛЬШИМИ ТЕМПАМИ ПРИРОСТА, в %



РЕГИОНЫ С НАИМЕНЬШИМИ ТЕМПАМИ ПРИРОСТА, в %



**СВЕДЕНИЯ О ПРЕСТУПЛЕНИЯХ, СОВЕРШЕННЫХ С ИСПОЛЬЗОВАНИЕМ
ИНФОРМАЦИОННО-ТЕЛЕКОММУНИКАЦИОННЫХ ТЕХНОЛОГИЙ
ИЛИ В СФЕРЕ КОМПЬЮТЕРНОЙ ИНФОРМАЦИИ***

	ЗАРЕГИСТРИ- РОВАНО (в отчетном периоде)		в том числе		
			выявленных сотрудниками		
			следственных органов Следственного комитета Российской Федерации	органов внутренних дел	органов Федеральной службы безопасности
Всего	+,- в %				
Всего преступлений, совершенных с использованием информационно-телекоммуникационных технологий или в сфере компьютерной информации	522065	0,8	1653	515021	3240
<i>из них</i> тяжких и особо тяжких	272233	-5,6	1094	268450	1723
<i>в том числе совершенных с использованием или применением:</i>					
расчетных (пластиковых) карт	127149	-23,2	274	126588	62
компьютерной техники	29140	5,9	254	27354	965
программных средств	7649	6,0	59	7198	307
фиктивных электронных платежей	1325	38,9	2	1244	68
сети "Интернет"	381112	8,4	1147	376195	2405
средств мобильной связи	212963	-2,1	360	211606	585
<i>в том числе</i>					
кража ст. 158 УК РФ	113565	-27,6	375	112964	35
мошенничества ст. 159, 159.3, 159.6 УК РФ	257606	3,4	105	256917	138
<i>из них</i>					
мошенничества ст. 159 УК РФ	249984	4,8	103	249315	133
мошенничества с использованием электронных средств платежа ст. 159.3 УК РФ	7288	-29,0	2	7274	1
мошенничества в сфере компьютерной информации ст. 159.6 УК РФ	334	-22,5	0	328	4
незаконные организация и проведение азартных игр ст. 171.2 УК РФ	583	-5,0	6	539	36
публичные призывы к осуществлению террористической деятельности, публичное оправдание терроризма или пропаганда терроризма ст. 205.2 УК РФ	490	55,6	2	210	266
незаконные производство, сбыт или пересылка наркотических средств, психотропных веществ, а также незаконные сбыт или пересылка растений, содержащих наркотические средства или психотропные вещества ст. 228.1 УК РФ	62209	20,9	334	60881	651
изготовление порнографических материалов ст. 242, 242.1, 242.2 УК РФ	2588	12,6	153	2412	8
публичные призывы к осуществлению экстремистской деятельности ст. 280 УК РФ	493	8,4	1	204	271
преступления в сфере компьютерной информации глава 28 УК РФ	10027	46,0	45	9431	467
<i>в том числе</i>					
неправомерный доступ к компьютерной информации ст. 272 УК РФ	9308	45,6	18	8884	332
создание, использование и распространение вредоносных компьютерных программ ст. 273 УК РФ	200	-36,9	2	153	45

* Показатели сформированы в соответствии с Перечнем № 25, введенным в действие указанием Генеральной прокуратуры Российской Федерации и Министерства внутренних дел Российской Федерации "О введении в действие перечней статей Уголовного кодекса Российской Федерации, используемых при формировании статистической отчетности" от 30 июня 2022 года № 361/11/1.

Окончание таблицы

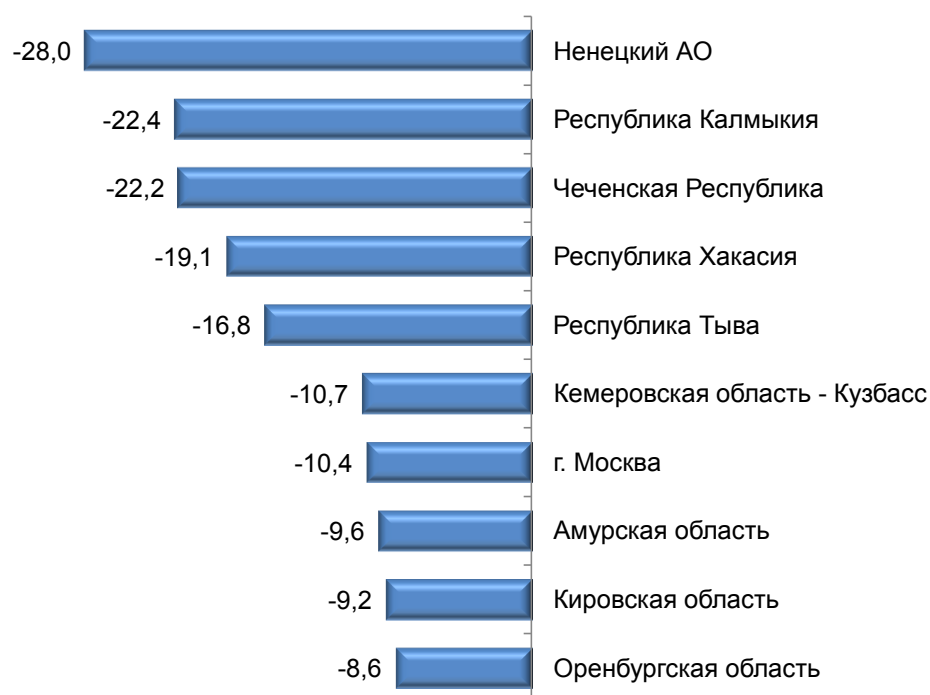
Из числа находившихся в производстве												
РАСКРЫТО		в том числе						раскрываемость в %	НЕ РАСКРЫТО		Выявлено лиц, совершивших преступления (по наиболее тяжкому)	
		следственными органами Следственного комитета Российской Федерации	органами внутренних дел	органами Федеральной службы безопасности	уголовные дела о которых направлены в суд с обвинительным заключением, обвинительным актом, обвинительным постановлением				Всего	+,- в %		
Всего	+,- в %				Всего	+,- в %	уд. вес от раскрытых в %					Всего
142384	19,7	15611	124954	1527	133479	20,1	93,7	27,8	370179	-4,7	96665	11,5
96816	19,8	11144	84738	815	95771	19,9	98,9	36,0	172077	-14,8	67206	9,4
42682	5,7	3509	39141	30	41654	6,3	97,6	32,4	89117	-31,9	38664	8,3
11737	34,9	4511	6798	358	10308	45,7	87,8	40,4	17317	8,0	4438	22,3
4543	45,5	1689	2726	113	4139	56,2	91,1	57,4	3370	-4,0	2240	54,3
721	80,3	260	459	2	687	78,4	95,3	62,5	432	3,3	199	51,9
100358	29,1	10790	88220	1273	93239	28,8	92,9	26,9	272045	4,5	62113	19,2
37214	23,0	2455	34360	228	34621	22,7	93,0	18,0	169795	-8,7	22991	12,8
42706	1,8	3515	39182	7	42096	2,0	98,6	36,3	75037	-37,7	40075	2,8
30232	39,9	1807	28369	36	26291	46,1	87,0	12,0	221644	1,4	11340	37,9
29751	42,9	1714	27984	33	25975	48,8	87,3	12,2	214225	3,0	11046	42,5
406	-38,1	89	316	1	244	-38,8	60,1	5,4	7182	-28,4	271	-39,0
75	-45,7	4	69	2	72	-45,9	96,0	24,0	237	-43,0	23	-25,8
530	-1,5	530	0	0	469	15,5	88,5	95,3	26	-16,1	1276	21,2
355	40,9	112	0	240	351	43,3	98,9	92,9	27	68,8	270	37,1
27979	42,0	1742	25923	277	27754	41,4	99,2	48,4	29818	4,9	13389	17,9
2313	39,8	1809	473	0	2280	38,7	98,6	88,0	314	33,1	441	21,2
453	12,4	33	0	416	442	19,1	97,6	95,8	20	11,1	252	-13,7
1871	21,1	870	793	203	1571	36,0	84,0	21,2	6972	47,3	514	11,3
1293	0,5	481	697	110	1039	4,5	80,4	15,8	6879	49,1	329	10,0
140	-33,0	20	82	38	97	-14,9	69,3	63,1	82	-31,7	70	-43,5

ПРЕСТУПЛЕНИЯ, СОВЕРШЕННЫЕ С ИСПОЛЬЗОВАНИЕМ ИНФОРМАЦИОННО-ТЕЛЕКОММУНИКАЦИОННЫХ ТЕХНОЛОГИЙ ИЛИ В СФЕРЕ КОМПЬЮТЕРНОЙ ИНФОРМАЦИИ

РЕГИОНЫ С НАИБОЛЬШИМИ ТЕМПАМИ ПРИРОСТА ЗАРЕГИСТРИРОВАННЫХ ПРЕСТУПЛЕНИЙ, в %

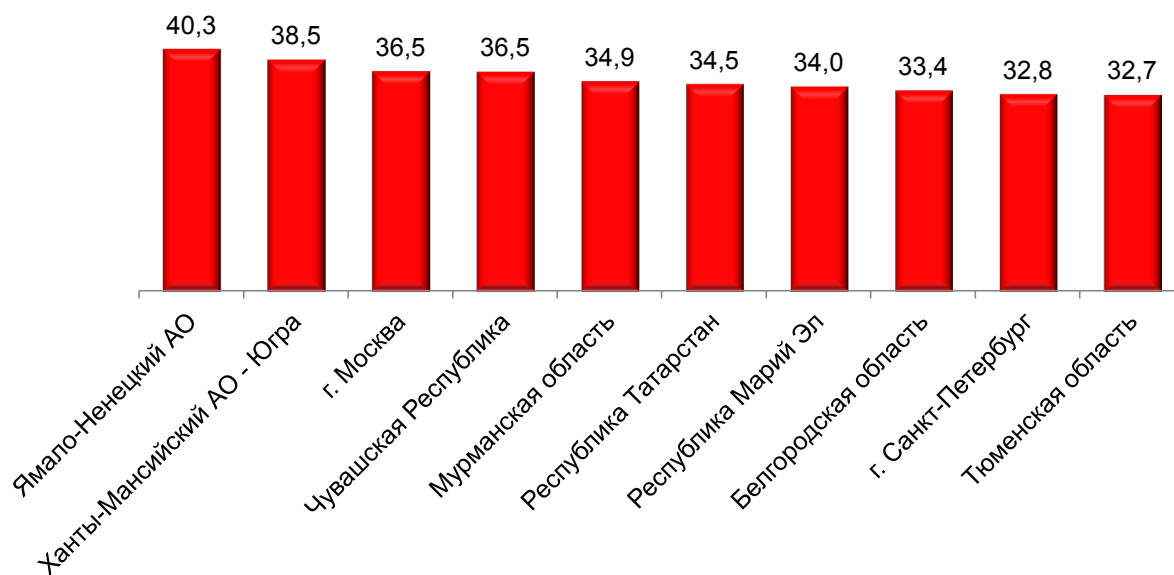


РЕГИОНЫ С НАИМЕНЬШИМИ ТЕМПАМИ ПРИРОСТА ЗАРЕГИСТРИРОВАННЫХ ПРЕСТУПЛЕНИЙ, в %

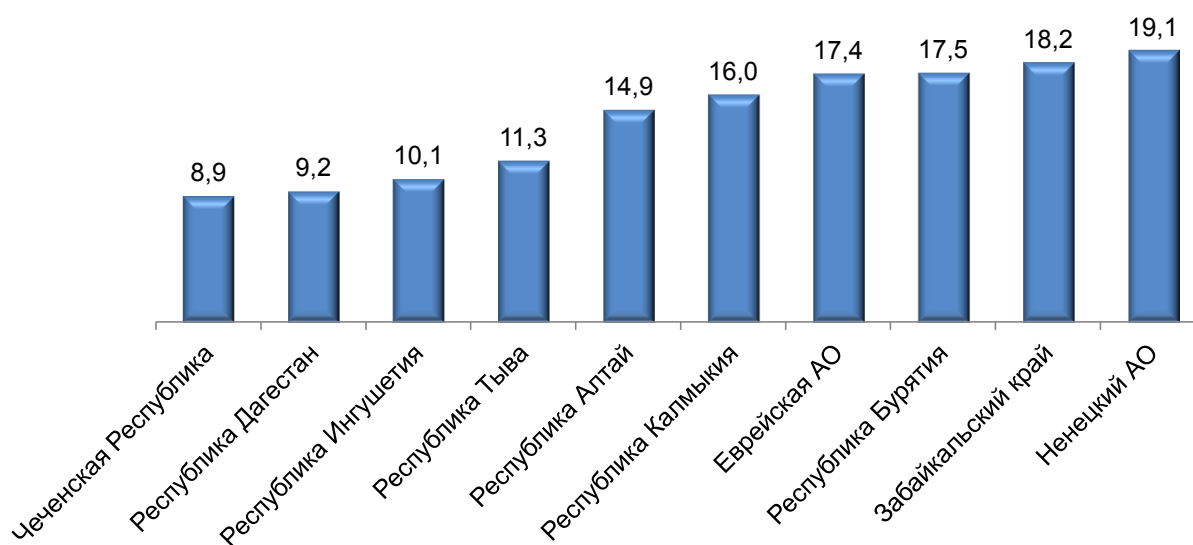


УДЕЛЬНЫЙ ВЕС ПРЕСТУПЛЕНИЙ, СОВЕРШЕННЫХ С ИСПОЛЬЗОВАНИЕМ ИНФОРМАЦИОННО-ТЕЛЕКОММУНИКАЦИОННЫХ ТЕХНОЛОГИЙ ИЛИ В СФЕРЕ КОМПЬЮТЕРНОЙ ИНФОРМАЦИИ (В ОБЩЕЙ СТРУКТУРЕ ПРЕСТУПНОСТИ)

РЕГИОНЫ С НАИБОЛЬШИМ УДЕЛЬНЫМ ВЕСОМ, в %



РЕГИОНЫ С НАИМЕНЬШИМ УДЕЛЬНЫМ ВЕСОМ, в %

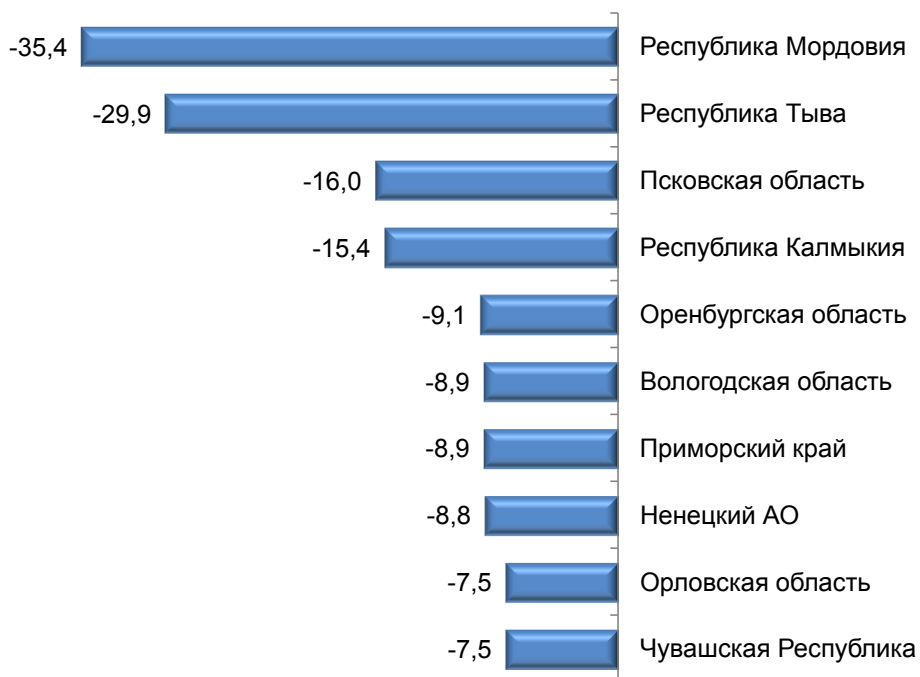


ПРЕДВАРИТЕЛЬНО РАССЛЕДОВАННЫЕ ПРЕСТУПЛЕНИЯ, СОВЕРШЕННЫЕ С ИСПОЛЬЗОВАНИЕМ ИНФОРМАЦИОННО- ТЕЛЕКОММУНИКАЦИОННЫХ ТЕХНОЛОГИЙ ИЛИ В СФЕРЕ КОМПЬЮТЕРНОЙ ИНФОРМАЦИИ

РЕГИОНЫ С НАИБОЛЬШИМИ ТЕМПАМИ ПРИРОСТА, в %

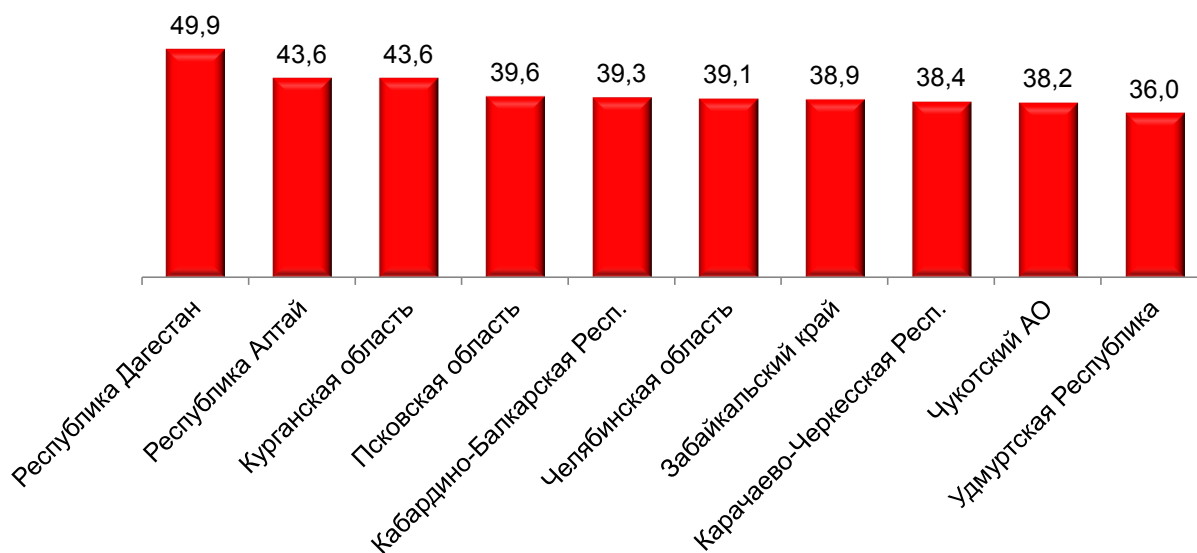


РЕГИОНЫ С НАИМЕНЬШИМИ ТЕМПАМИ ПРИРОСТА, в %

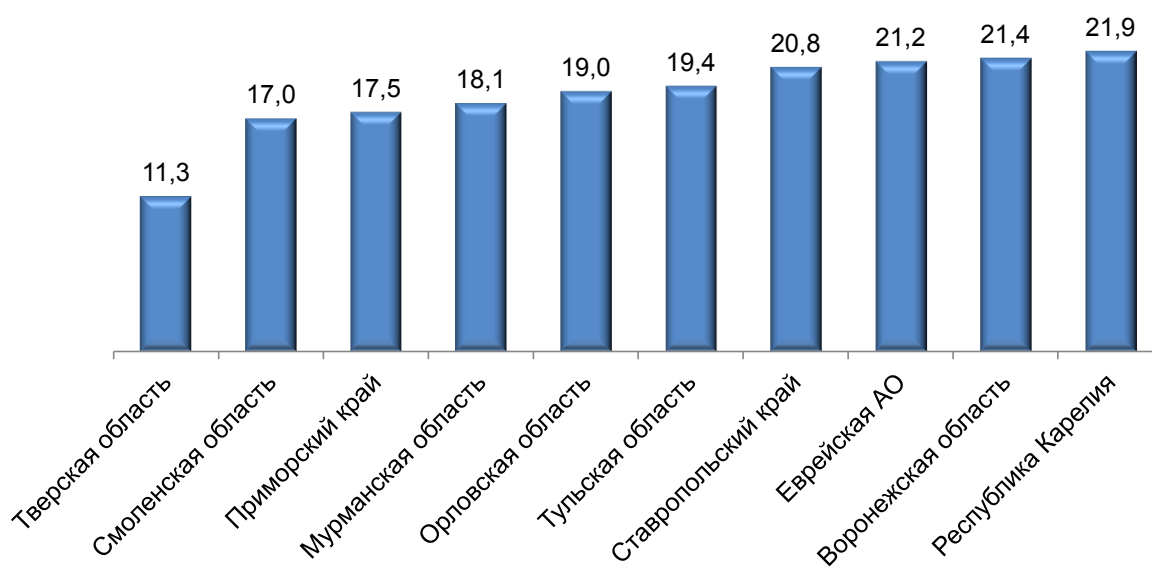


РАСКРЫВАЕМОСТЬ ПРЕСТУПЛЕНИЙ, СОВЕРШЕННЫХ С ИСПОЛЬЗОВАНИЕМ ИНФОРМАЦИОННО-ТЕЛЕКОММУНИКАЦИОННЫХ ТЕХНОЛОГИЙ ИЛИ В СФЕРЕ КОМПЬЮТЕРНОЙ ИНФОРМАЦИИ

РЕГИОНЫ С НАИБОЛЬШЕЙ РАСКРЫВАЕМОСТЬЮ, в %



РЕГИОНЫ С НАИМЕНЬШЕЙ РАСКРЫВАЕМОСТЬЮ, в %



**ПРЕСТУПЛЕНИЯ, СВЯЗАННЫЕ С НЕЗАКОННЫМ ОБОРОТОМ
НАРКОТИЧЕСКИХ СРЕДСТВ, ПСИХОТРОПНЫХ ВЕЩЕСТВ ИЛИ
ИХ АНАЛОГОВ, СИЛЬНОДЕЙСТВУЮЩИХ ВЕЩЕСТВ, НОВЫХ
ПОТЕНЦИАЛЬНО ОПАСНЫХ ПСИХОАКТИВНЫХ ВЕЩЕСТВ**

	Зарегистрировано (в отчетном периоде)		в том числе сотрудниками ОВД		
	Всего	+,- в %	Всего	+,- в %	Уд. вес %
ЗАРЕГИСТРИРОВАНО ПРЕСТУПЛЕНИЙ в отчетном периоде	177741	-1,1	172605	-0,7	97,1
тяжких и особо тяжких	135560	2,6	131236	3,3	96,8
<i>совершенных</i>					
в крупном и особо крупном размерах	65438	-4,1	63041	-3,8	96,3
<i>из них в</i>					
крупном размере	61546	-4,5	59781	-4,3	97,1
особо крупном размере	3892	3,3	3260	6,3	83,8
незаконные производство, сбыт, пересылка, приобретение, хранение, перевозка, изготовление, переработка, а также нарушение правил оборота наркотических средств или психотропных веществ ст.ст. 228, 228.1, 228,2 УК РФ	171099	-0,6	166644	-0,4	97,4
сбыт	110895	7,2	107677	7,6	97,1
производство	829	42,7	730	42,3	88,1
пересылка	345	5,2	282	11,0	81,7
нарушение правил оборота наркотических средств или психотропных веществ ст. 228.2 УК РФ	8	-27,3	7	-30,0	87,5
хищение либо вымогательство наркотических средств, психотропных веществ ст. 229 УК РФ	69	19,0	59	9,3	85,5
незаконные изготовление, переработка, приобретение, хранение, перевозка или пересылка в целях сбыта, а равно сбыт сильнодействующих веществ ч.ч. 1-3 ст. 234 УК РФ	2514	-3,3	2443	-1,8	97,2
контрабанда ст. 229.1 УК РФ	286	-58,8	48	-57,1	16,8
<i>Преступления совершены:</i> группой лиц по предварительному сговору организованной группой либо преступным сообществом (преступной организацией)					

Изъято наркотических средств,
психотропных веществ или их аналогов,
сильнодействующих веществ
(по оконченным производством
уголовным делам), (в гр.)

Окончание таблицы

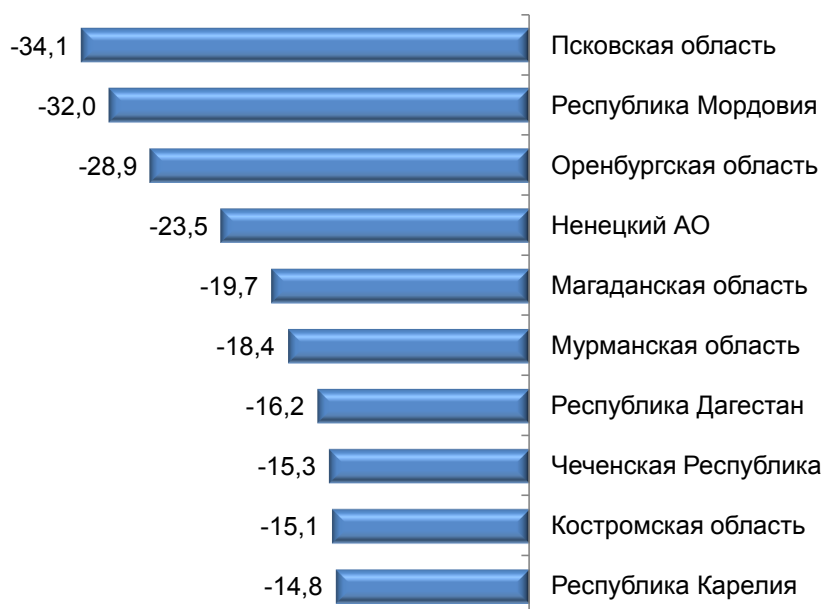
РАСКРЫТО (из находящихся в производстве)			в том числе сотрудниками ОВД		Выявлено лиц, совершивших преступления		в том числе выявленных сотрудниками ОВД	
Всего	+,- в %	направлено в суд	Всего	+,- в %	Всего	+,- в %	Всего	+,- в %
102530	1,8	100459	97719	1,3	79666	-6,4	77631	-6,6
62585	11,1	61786	58451	10,8	43719	-2,8	42212	-2,9
41572	-0,9	41057	38899	-1,0	37129	-2,0	35845	-2,2
39080	-1,8	38599	36862	-1,8	34242	-3,4	33487	-3,3
2492	15,8	2458	2037	16,4	2887	17,0	2358	15,8
97653	1,8	95869	93183	1,3	80641	-6,5	75012	-7,2
39450	27,4	38991	36353	27,6	21626	6,1	20699	6,0
255	11,4	252	187	12,7	362	19,5	226	12,4
166	-75,0	164	108	-81,9	119	0,0	105	22,1
6	-14,3	3	6	50,0	5	-50,0	5	0,0
55	-3,5	54	42	-2,3	71	22,4	39	-9,3
1453	29,0	1371	1425	31,3	858	9,9	843	10,1
171	-11,9	167	137	-12,2	193	6,6	61	-17,6
19934	48,0							
9293	21,6							

**ТЕМПЫ ПРИРОСТА ЧИСЛА ЗАРЕГИСТРИРОВАННЫХ ПРЕСТУПЛЕНИЙ,
СВЯЗАННЫХ С НЕЗАКОННЫМ ОБОРОТОМ НАРКОТИЧЕСКИХ СРЕДСТВ,
ПСИХОТРОПНЫХ ВЕЩЕСТВ ИЛИ ИХ АНАЛОГОВ, СИЛЬНОДЕЙСТВУЮЩИХ
ВЕЩЕСТВ, НОВЫХ ПОТЕНЦИАЛЬНО ОПАСНЫХ ПСИХОАКТИВНЫХ ВЕЩЕСТВ**

**РЕГИОНЫ С НАИБОЛЬШИМИ
ТЕМПАМИ ПРИРОСТА, в %**

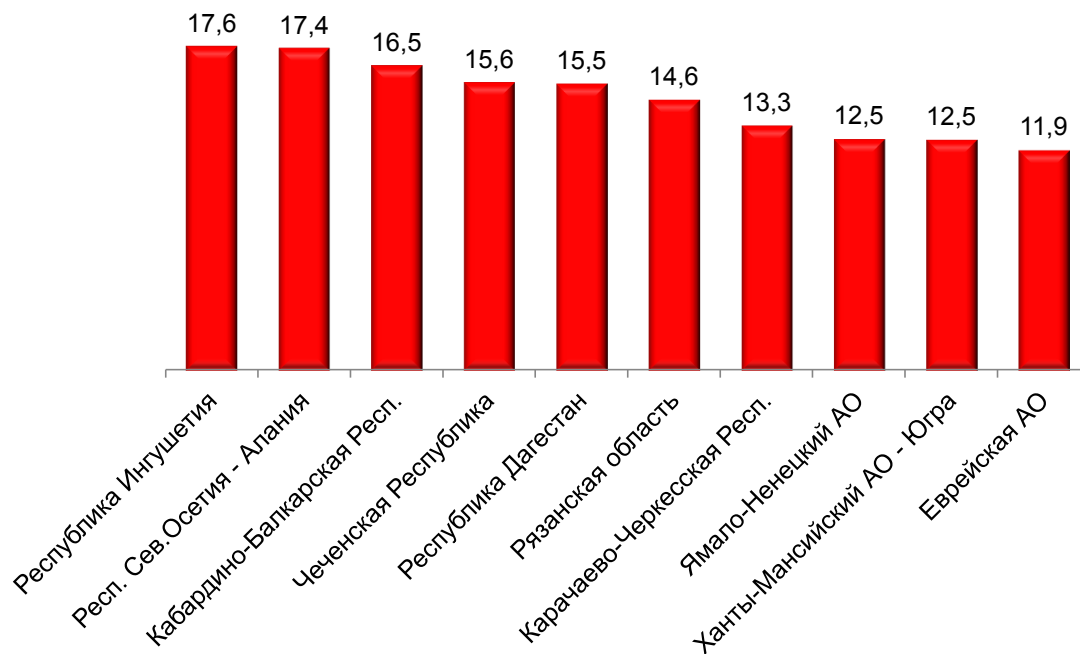


**РЕГИОНЫ С НАИМЕНЬШИМИ
ТЕМПАМИ ПРИРОСТА, в %**

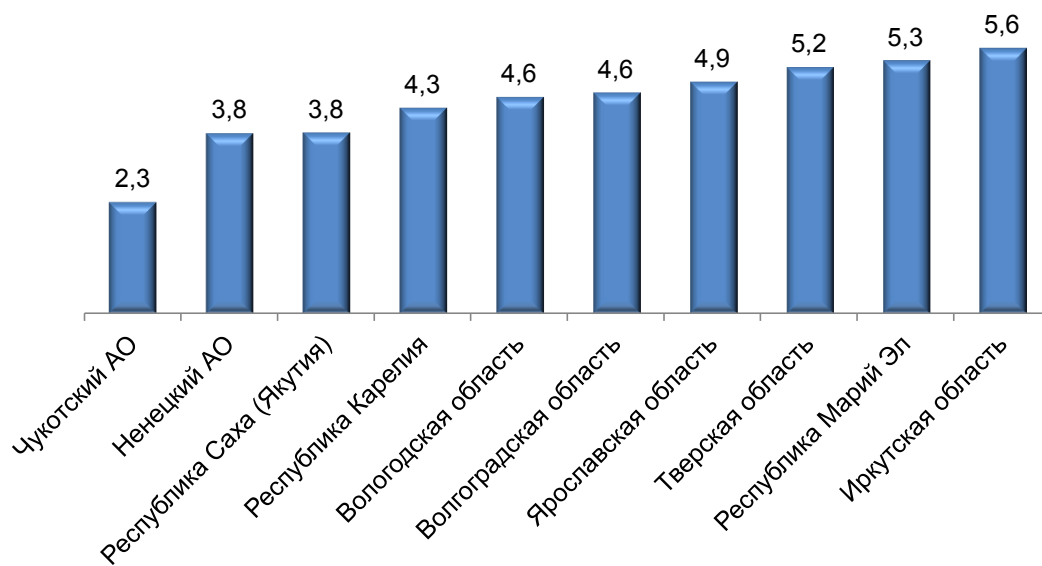


УДЕЛЬНЫЙ ВЕС ПРЕСТУПЛЕНИЙ, СВЯЗАННЫХ С НЕЗАКОННЫМ ОБОРОТОМ НАРКОТИЧЕСКИХ СРЕДСТВ, ПСИХОТРОПНЫХ ВЕЩЕСТВ ИЛИ ИХ АНАЛОГОВ, СИЛЬНОДЕЙСТВУЮЩИХ ВЕЩЕСТВ, НОВЫХ ПОТЕНЦИАЛЬНО ОПАСНЫХ ПСИХОАКТИВНЫХ ВЕЩЕСТВ (В ОБЩЕЙ СТРУКТУРЕ ПРЕСТУПНОСТИ)

**РЕГИОНЫ С НАИБОЛЬШИМ
УДЕЛЬНЫМ ВЕСОМ, в %**

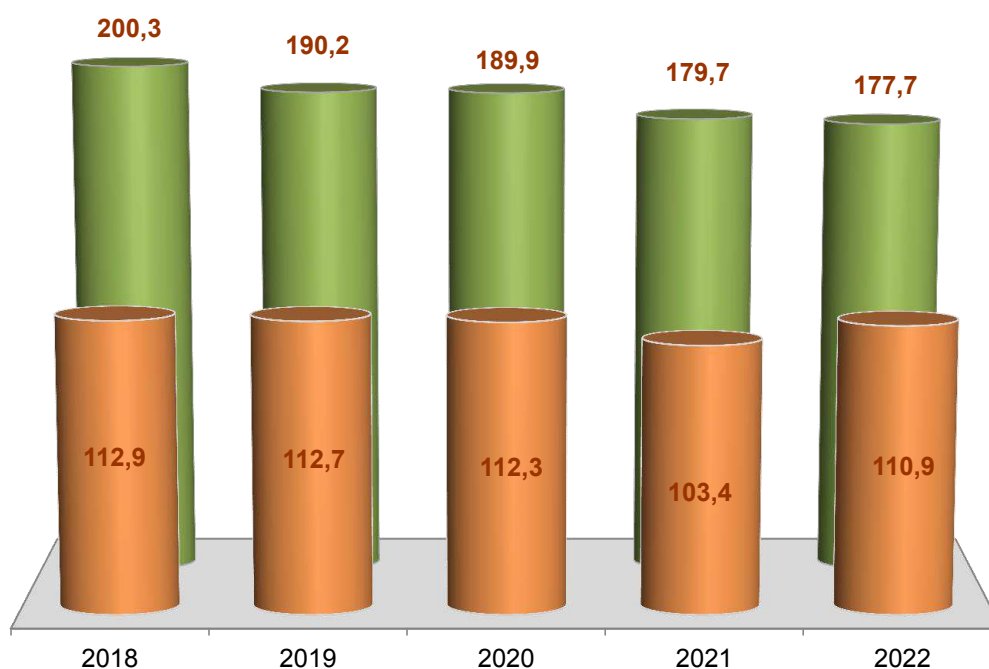



**РЕГИОНЫ С НАИМЕНЬШИМ
УДЕЛЬНЫМ ВЕСОМ, в %**



**ЗАРЕГИСТРИРОВАНО ПРЕСТУПЛЕНИЙ, СВЯЗАННЫХ
С НЕЗАКОННЫМ ОБОРОТОМ НАРКОТИЧЕСКИХ СРЕДСТВ,
ПСИХОТРОПНЫХ ВЕЩЕСТВ ИЛИ ИХ АНАЛОГОВ,
СИЛЬНОДЕЙСТВУЮЩИХ ВЕЩЕСТВ, НОВЫХ
ПОТЕНЦИАЛЬНО ОПАСНЫХ ПСИХОАКТИВНЫХ ВЕЩЕСТВ**

январь - декабрь



 Зарегистрировано преступлений, связанных с незаконным оборотом наркотических средств, психотропных веществ или их аналогов, сильнодействующих веществ, новых потенциально опасных психоактивных веществ (в тыс.)

 в том числе: с целью сбыта либо сбыт (в тыс.)

СВЕДЕНИЯ О ПОТЕРПЕВШИХ ОТ ПРЕСТУПНЫХ ПОСЯГАТЕЛЬСТВ И МАТЕРИАЛЬНОМ УЩЕРБЕ ОТ ПРЕСТУПЛЕНИЙ

	материальный ущерб (по окончанным и приостановленным уголовным делам в тыс. руб.)	количество потерпевших*							
		погибших от преступных посягательств				которым в результате преступления причинен тяжкий вред здоровью			
		всего	+,- в %	в том числе		Всего	+,- в %	в том числе	
				по преступлениям, совершенным на территории Российской Федерации	+,- в %			по преступлениям, совершенным на территории Российской Федерации	+,- в %
ВСЕГО	748313490	21174	-9,1	21013	-9,4	32600	-0,7	32507	-0,7
тяжких и особо тяжких <i>совершенных</i>	439935349	11498	-7,7	11371	-8,2	16052	-0,5	15969	-0,3
в городах и поселках городского типа	464349864	12442	-11,7	12440	-11,7	21574	-3,2	21568	-3,2
в сельской местности	254207391	7997	-9,6	7997	-9,6	10174	-0,4	10174	-0,4

* Включая сведения о лицах, пострадавших от преступлений, совершенных за пределами Российской Федерации.

РЕГИОНЫ, В КОТОРЫХ ОТМЕЧЕН РОСТ ЧИСЛА ПОГИБШИХ ОТ ПРЕСТУПЛЕНИЙ, в %



РЕГИОНЫ, В КОТОРЫХ ОТМЕЧЕНО СНИЖЕНИЕ ЧИСЛА ПОГИБШИХ ОТ ПРЕСТУПЛЕНИЙ, в %



РЕГИОНЫ, В КОТОРЫХ ОТМЕЧЕН РОСТ ЧИСЛА ЛИЦ, КОТОРЫМ ПРИЧИНЕН ТЯЖКИЙ ВРЕД ЗДОРОВЬЮ, в %



РЕГИОНЫ, В КОТОРЫХ ОТМЕЧЕНО СНИЖЕНИЕ ЧИСЛА ЛИЦ, КОТОРЫМ ПРИЧИНЕН ТЯЖКИЙ ВРЕД ЗДОРОВЬЮ, в %



ПРЕСТУПЛЕНИЯ ЭКОНОМИЧЕСКОЙ НАПРАВЛЕННОСТИ

	ВЫЯВЛЕНО ПРЕСТУПЛЕНИЙ (в отчетном периоде)		В ТОМ ЧИСЛЕ			
			сотрудниками ОВД		совершенных в крупном или особо крупном размерах, либо причинивших крупный ущерб	
	Всего	+,- в %	Всего	+,- в %	Всего	+,- в %
ВСЕГО	111429	-5,3	91163	-5,6	32391	2,0
<i>в том числе</i>						
предварительное следствие по которым обязательно	95784	-3,3	79907	-3,3	30109	2,9
<i>из них</i>						
тяжких и особо тяжких	67695	-0,4	59009	-0,2	26980	6,2
коррупционной направленности	25398	-2,0	19065	2,6	8329	3,8
совершенных с использованием информационно-телекоммуникационных технологий или в сфере компьютерной информации*	20295	11,2	19453	11,0	4494	14,6
нарушение авторских и смежных прав	226	-28,7	217	-30,7	223	-29,0
против собственности	33615	3,0	29676	4,2	19756	7,5
<i>в том числе</i>						
кража	671	-28,1	640	-25,3	208	-16,8
мошенничества						
ст. 159-159.3, 159.5-159.6 УК РФ	28039	6,2	24895	7,3	17359	9,6
<i>в том числе</i>						
чч. 2-7 ст. 159 УК РФ	23759	2,9	21474	4,0	13722	3,8
присвоение или растрата	4604	-8,5	3907	-7,5	1898	-6,9
в сфере экономической деятельности	37713	-7,4	33164	-10,3	5075	-10,4
<i>в том числе</i>						
незаконное предпринимательство	272	-18,1	210	-23,4	271	-18,1
изготовление, хранение, перевозка или сбыт поддельных денег или ценных бумаг	13008	-23,7	12937	-23,9	7	-22,2
производство, приобретение, хранение, перевозка или сбыт товаров и продукции без маркировки и (или) нанесения информации, предусмотренной законодательством РФ	96	7,9	89	8,5	90	8,4
легализация (отмывание) денежных средств или иного имущества, приобретенных лицом в результате совершения им преступления либо приобретенных другими лицами преступным путем	886	-6,6	805	-6,2	427	-9,3

* Показатели сформированы в соответствии с Перечнем № 25, введенным в действие указанием Генеральной прокуратуры Российской Федерации и Министерства внутренних дел Российской Федерации "О введении в действие перечней статей Уголовного кодекса Российской Федерации, используемых при формировании статистической отчетности" от 30 июня 2022 года № 361/11/11.

Продолжение таблицы

ПРЕДВАРИТЕЛЬНО РАССЛЕДОВАНО ПРЕСТУПЛЕНИЙ (из находящихся в производстве*)		в том числе				Количество выявленных лиц, уголовные дела о которых направлены в суд		в том числе	
		лица по которым установлены сотрудниками ОВД		уголовные дела о которых направлены в суд				сотрудниками ОВД	
Всего	+,- в %	Всего	+,- в %	Всего	+,- в %	Всего	+,- в %	Всего	+,- в %
79229	5,6	64820	5,3	60745	12,7	36818	3,6	31048	3,0
64149	9,3	53147	9,9	51654	14,0	30985	4,9	26096	4,8
41920	15,7	36515	16,8	38363	16,1	23081	2,8	19750	2,7
24155	11,1	18848	15,1	20171	12,6	9935	1,1	7349	1,5
12374	39,8	11940	41,5	11895	45,6	4424	32,5	4171	33,5
188	-30,6	168	-33,9	113	-35,4	108	-37,2	90	-39,6
25321	11,4	23264	12,0	24303	12,7	12352	-1,9	10663	-2,6
562	-39,2	533	-41,3	509	-37,3	619	-19,2	590	-19,2
20526	18,6	18962	20,3	19746	19,7	8562	2,5	7291	1,7
17445	18,7	16292	20,5	16863	19,3	6409	4,8	5520	4,6
3926	-7,0	3497	-9,1	3839	-5,0	2984	-10,4	2614	-10,8
18163	11,9	14753	6,5	12511	23,3	9908	19,0	8913	18,0
205	-1,9	182	1,1	142	14,5	199	15,0	146	20,7
966	-30,1	960	-28,7	956	-29,4	672	-34,5	647	-35,5
45	18,4	40	14,3	45	21,6	68	36,0	61	29,8
711	-5,7	648	-6,6	658	-3,5	660	0,8	61	19,6

* Количество преступлений, по уголовным делам и материалам о которых не принято решение на начало года или зарегистрированных в отчетном периоде.

Продолжение таблицы

	ВЫЯВЛЕНО ПРЕСТУПЛЕНИЙ (в отчетном периоде)		в том числе			
			сотрудниками ОВД		совершенных в крупном или особо крупном размерах либо причинивших крупный ущерб	
	Всего	+,- в %	Всего	+,- в %	Всего	+,- в %
незаконный оборот янтаря, нефрита или иных полудрагоценных камней, драгоценных металлов, драгоценных камней либо жемчуга	95	-1,0	34	-2,9	82	-5,7
неправомерные действия при банкротстве, преднамеренное банкротство, фиктивное банкротство	154	-29,0	136	-28,4	148	-28,5
против интересов службы в коммерческих и иных организациях	1758	-2,7	1394	-6,0	564	12,1
<i>из них</i>						
коммерческий подкуп	1270	4,4	1060	1,1	0	-
контрабанда ст. 226.1 УК РФ	499	3,1	208	13,0	425	-4,9
против государственной власти, интересов госслужбы и службы в органах местного самоуправления	16945	-2,4	11638	4,3	3272	3,8
<i>в том числе</i>						
связанные со взяточничеством	12137	5,0	8701	16,0	3168	6,2
<i>из них</i>						
получение взятки	5540	10,4	4022	20,2	1399	-0,6
дача взятки	4716	4,8	3454	18,7	1042	13,0
посредничество во взяточничестве	1881	-7,8	1225	-1,6	727	11,2
связанные с						
потребительским рынком	8896	10,0	8763	9,8	3920	12,5
финансово-кредитной системой	9194	-	8784	-	4229	-
внешнеэкономической деятельностью	936	3,1	428	-6,3	684	-7,4
операциями с недвижимостью	6976	10,1	5994	12,4	4026	16,4
сотрудниками						
Следственного комитета Российской Федерации	3351	18,8			567	14,3
таможенных органов	1305	17,9			931	18,8
органов внутренних дел	91163	-5,6			26507	1,4

Окончание таблицы

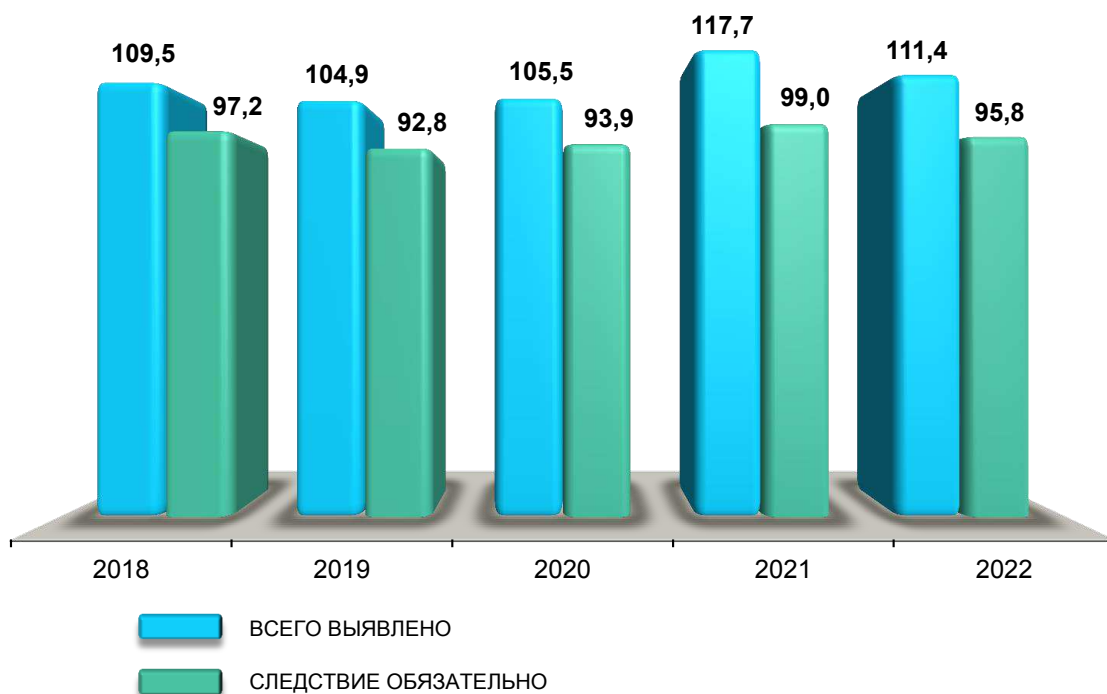
ПРЕДВАРИТЕЛЬНО РАССЛЕДОВАНО ПРЕСТУПЛЕНИЙ (из находящихся в производстве)		в том числе				Количество выявленных лиц, уголовные дела о которых направлены в суд		в том числе	
		лица по которым установлены сотрудниками ОВД		уголовные дела о которых направлены в суд				сотрудниками ОВД	
Всего	+,- в %	Всего	+,- в %	Всего	+,- в %	Всего	+,- в %	Всего	+,- в %
68	-9,3	18	-30,8	65	-4,4	77	-17,2	8	-60,0
117	-9,3	107	-7,8	57	0,0	64	-12,3	47	2,2
1582	19,4	1391	23,0	1165	24,1	596	3,7	483	6,9
1183	23,0	1068	24,0	890	26,6	409	10,5	328	14,3
248	21,0	146	16,8	247	22,9	185	-5,6	76	-10,6
15495	8,1	11136	14,6	11351	10,8	6064	6,3	4267	7,9
10916	15,5	7925	24,2	7976	16,1	4975	9,3	3500	12,6
4710	26,2	3454	33,9	4596	25,2	1937	9,1	1264	11,2
4599	15,3	3449	29,1	2582	18,6	2435	11,0	1880	15,6
1607	-6,9	1022	-9,4	798	-21,8	603	3,4	356	3,2
6880	29,3	6838	30,0	6673	32,9	2294	12,5	2262	12,1
5093	-	4906	-	4786	-	1915	-	1856	-
478	6,9	316	11,3	420	2,7	228	-15,2	157	-17,8
5597	13,8	5022	16,0	4561	15,7	1719	-4,8	1506	-5,5
5756	0,8			3591	15,4	869	28,4		
658	30,6			442	25,2	327	38,0		
62902	6,2			49401	11,8	31012	3,0		

ПРЕСТУПНОСТЬ В ЭКОНОМИКЕ

Выявлено преступлений экономической направленности

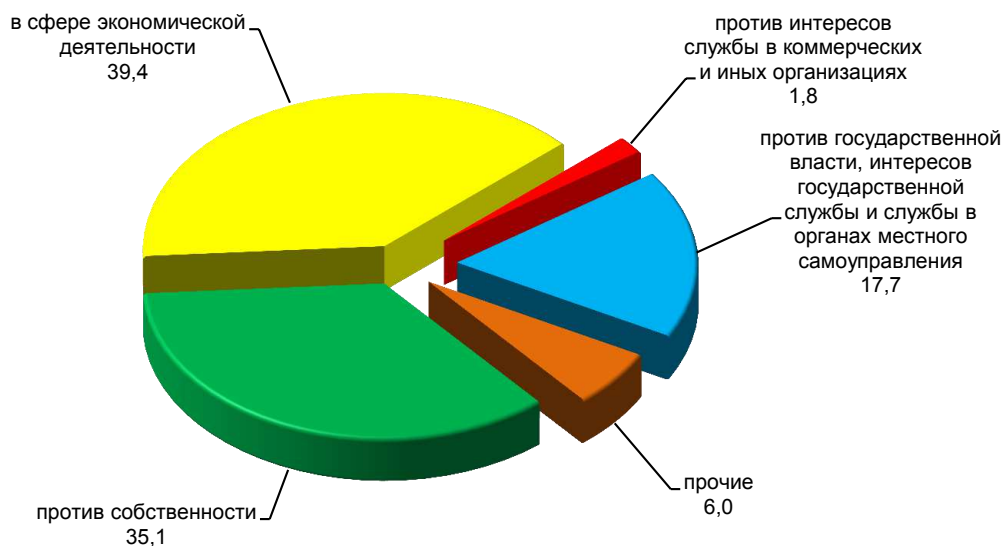
(в тысячах)

январь - декабрь



Структура (в %) (следствие обязательно)

январь - декабрь



**ПРЕСТУПЛЕНИЯ, СОВЕРШЕННЫЕ В ОБЩЕСТВЕННЫХ МЕСТАХ
И НА УЛИЦАХ, А ТАКЖЕ НА ДОРОГАХ, ТРАССАХ ВНЕ
НАСЕЛЕННЫХ ПУНКТОВ**

	Зарегистрировано преступлений	+,- в %	Удельный вес от количества преступлений данного вида %	Предварительно расследовано преступлений	+,- в %
СОВЕРШЕННЫХ В ОБЩЕСТВЕННЫХ МЕСТАХ	590562	1,6	30,0 *	334093	3,5
<i>в том числе</i>					
на улицах, площадях, в парках, скверах	325184	-3,9	16,5 *	185342	-1,7
<i>из них</i>					
тяжких и особо тяжких	69839	4,7	13,0 **	36866	14,4
убийство и покушение на убийство	834	3,1	10,9	800	1,7
умышленное причинение тяжкого вреда здоровью	3677	2,2	21,1	3313	-0,3
изнасилование и покушение на изнасилование	268	-13,5	8,1	272	-7,8
разбой	1358	-6,6	34,2	1511	-8,8
грабеж	10062	-11,5	34,4	7385	-8,7
кража	114977	-3,9	16,5	34600	0,3
<i>транспортных средств</i>	5397	-24,1	60,1	2400	-18,1
мошенничества ст. 159 УК РФ	7382	-5,3	2,3	3634	-5,5
мошенничества с использованием электронных средств платежа ст. 159.3 УК РФ	1	-83,3	0,0	2	-60,0
вымогательство	604	-20,2	7,4	587	-12,5
хулиганство	898	-15,3	61,5	644	10,1
нарушение правил дорожного движения и эксплуатации транспортных средств	9384	-2,8	53,3	8665	-2,4
управление транспортным средством в состоянии опьянения лицом, подвергнутым административному наказанию или имеющим судимость	53451	-7,5	87,3	53335	-6,4
связанных с незаконным приобретением, передачей, сбытом наркотических средств, психотропных веществ или их аналогов, сильнодействующих веществ, новых потенциально опасных психоактивных веществ	50361	9,7	28,3 ***	22788	25,0
связанных с незаконным приобретением, передачей, сбытом оружия, его основных частей, боеприпасов, взрывчатых веществ или взрывных устройств	480	1,7	2,2 ****	305	1,0
СОВЕРШЕННЫХ НА ДОРОГАХ И ТРАССАХ ВНЕ НАСЕЛЕННЫХ ПУНКТОВ	20986	-7,8	1,1 *	17010	-6,1

* Удельный вес рассчитан от общего числа зарегистрированных преступлений.

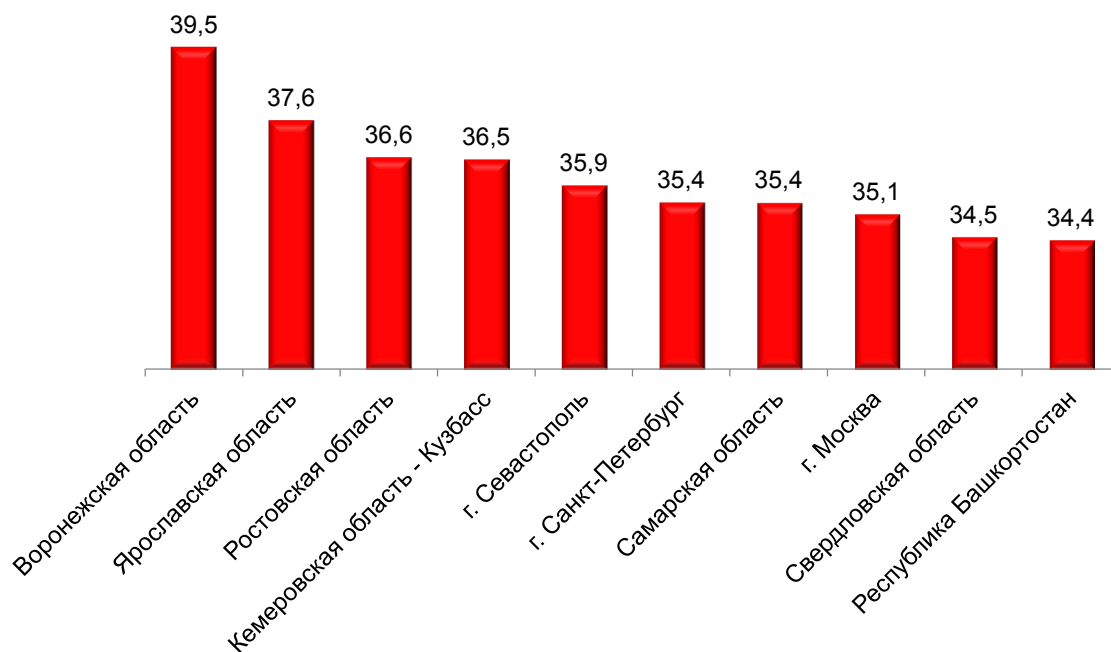
** Удельный вес рассчитан от числа зарегистрированных тяжких и особо тяжких преступлений.

*** Удельный вес рассчитан от числа зарегистрированных преступлений, связанных с незаконным оборотом наркотиков.

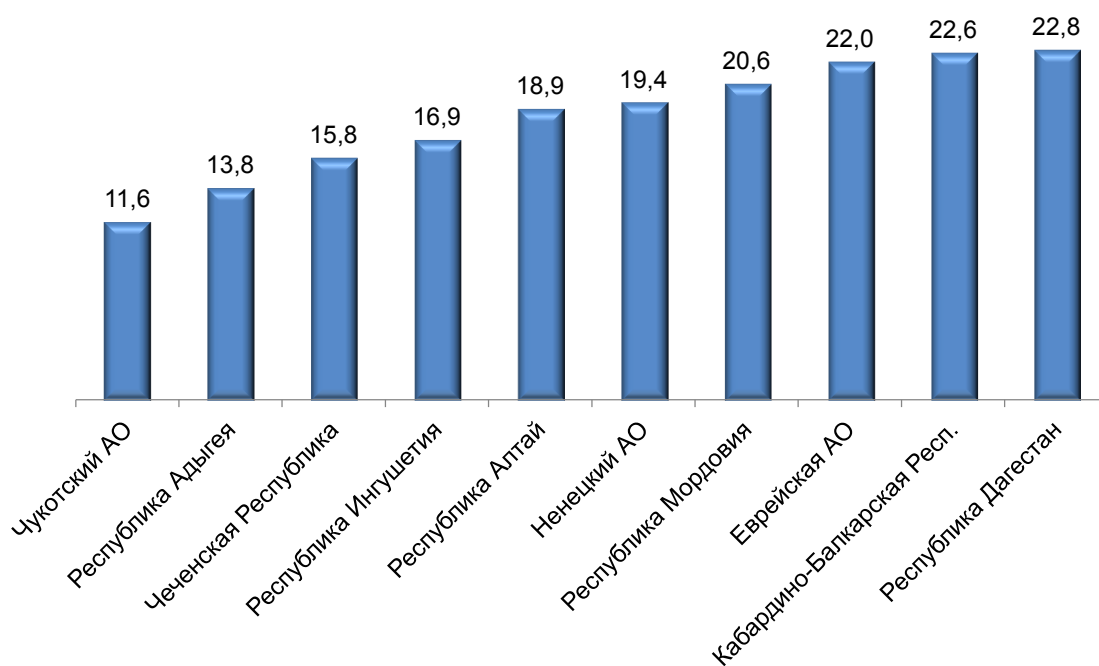
**** Удельный вес рассчитан от числа зарегистрированных преступлений, связанных с незаконным оборотом оружия.

ПРЕСТУПЛЕНИЯ, СОВЕРШЕННЫЕ В ОБЩЕСТВЕННЫХ МЕСТАХ

РЕГИОНЫ С НАИБОЛЬШИМ УДЕЛЬНЫМ ВЕСОМ ДАННЫХ ПРЕСТУПЛЕНИЙ В ОБЩЕМ ЧИСЛЕ ЗАРЕГИСТРИРОВАННЫХ ПРЕСТУПЛЕНИЙ, в %



РЕГИОНЫ С НАИМЕНЬШИМ УДЕЛЬНЫМ ВЕСОМ ДАННЫХ ПРЕСТУПЛЕНИЙ В ОБЩЕМ ЧИСЛЕ ЗАРЕГИСТРИРОВАННЫХ ПРЕСТУПЛЕНИЙ, в %



ПРЕСТУПЛЕНИЯ, СОВЕРШЕННЫЕ НА ДОРОГАХ И ТРАССАХ ВНЕ НАСЕЛЕННЫХ ПУНКТОВ

РЕГИОНЫ С НАИБОЛЬШИМИ ТЕМПАМИ ПРИРОСТА ЗАРЕГИСТРИРОВАННЫХ ПРЕСТУПЛЕНИЙ, в %



РЕГИОНЫ С НАИМЕНЬШИМИ ТЕМПАМИ ПРИРОСТА ЗАРЕГИСТРИРОВАННЫХ ПРЕСТУПЛЕНИЙ, в %



ПРЕСТУПЛЕНИЯ, СОВЕРШЕННЫЕ НА УЛИЦАХ, ПЛОЩАДЯХ, В ПАРКАХ, СКВЕРАХ

РЕГИОНЫ С НАИБОЛЬШИМИ ТЕМПАМИ ПРИРОСТА ЗАРЕГИСТРИРОВАННЫХ ПРЕСТУПЛЕНИЙ, в %



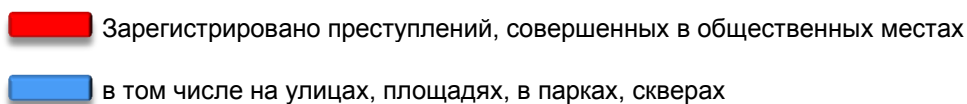
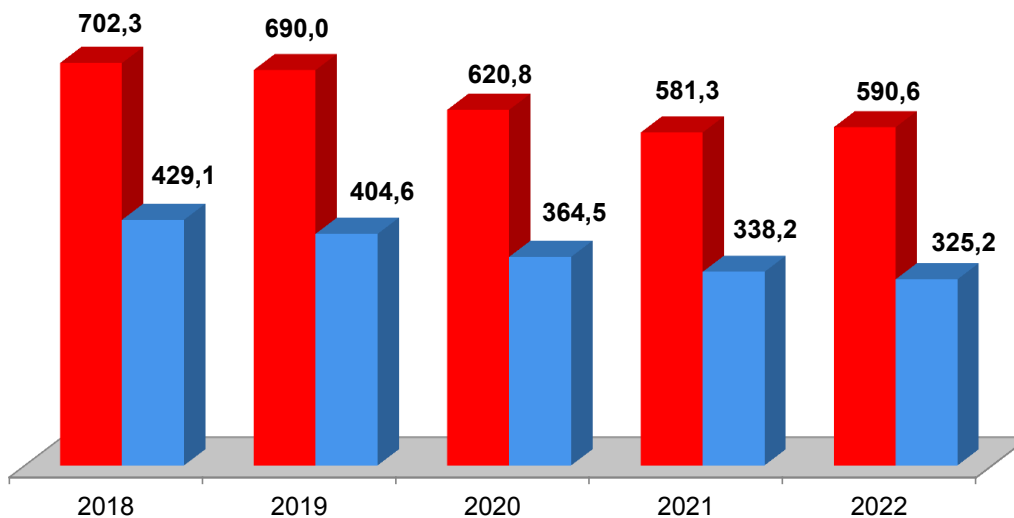
РЕГИОНЫ С НАИМЕНЬШИМИ ТЕМПАМИ ПРИРОСТА ЗАРЕГИСТРИРОВАННЫХ ПРЕСТУПЛЕНИЙ, в %



ЗАРЕГИСТРИРОВАНО ПРЕСТУПЛЕНИЙ, СОВЕРШЕННЫХ В ОБЩЕСТВЕННЫХ МЕСТАХ, В ТОМ ЧИСЛЕ НА УЛИЦАХ, ПЛОЩАДЯХ, В ПАРКАХ, СКВЕРАХ

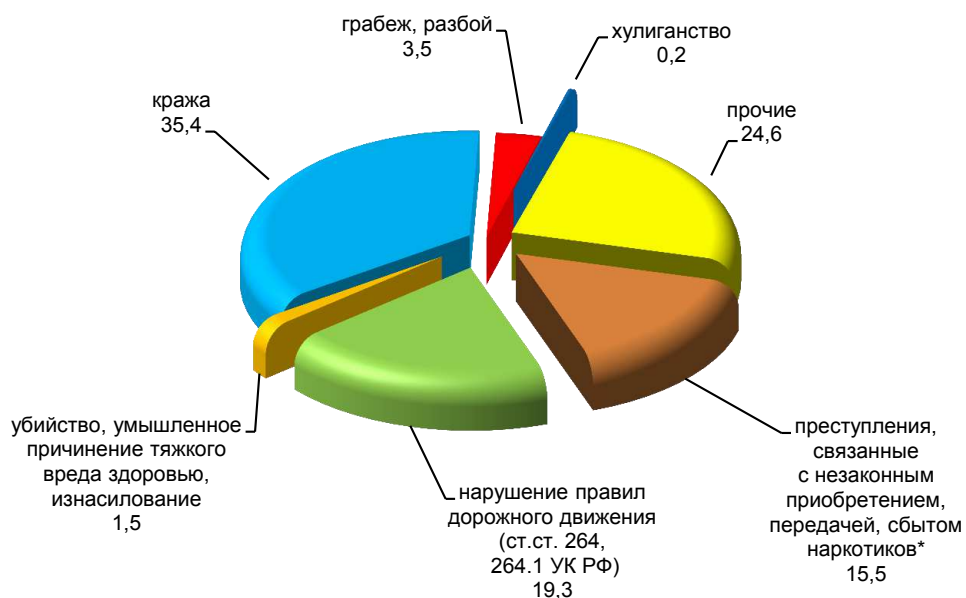
(в тысячах)

январь - декабрь



СТРУКТУРА ПРЕСТУПЛЕНИЙ, СОВЕРШЕННЫХ НА УЛИЦАХ, ПЛОЩАДЯХ, В ПАРКАХ, СКВЕРАХ (в %)

январь - декабрь



* Преступления, связанные с незаконным приобретением, передачей, сбытом наркотических средств, психотропных веществ и их прекурсоров или аналогов, сильнодействующих веществ, растений (либо их частей), содержащих наркотические средства или психотропные вещества либо их прекурсоры, новых потенциально опасных психоактивных веществ.

ОБЩИЕ СВЕДЕНИЯ О СОСТОЯНИИ ПРЕСТУПНОСТИ НА ТРАНСПОРТЕ

	Зарегистрировано (в отчетном периоде)		Из числа преступлений, дела и материалы о которых находились в производстве в отчетном периоде:					Выявлено лиц, совершивших преступления
	Всего	+,- в %	РАСКРЫТО			НЕ РАСКРЫТО		
			Всего	+,- в %	Раскрыва- емость в %	Всего	+,- в %	
ВСЕГО ПРЕСТУПЛЕНИЙ	34937	-4,1	22305	1,3	65,3	11862	-1,9	20004
тяжких и особо тяжких	9536	-3,0	4804	7,1	56,8	3654	-16,1	3999
экономической направленности	5361	0,4	4414	25,8	85,5	749	-0,1	2982
совершенных с использованием информационно-телекоммуникационных технологий или в сфере компьютерной информации*	6315	15,0	3378	-3,3	56,8	2565	38,7	2748
преступления, следствие по которым обязательно	17743	-0,2	10062	7,3	60,2	6655	2,5	9612
преступления, следствие по которым необязательно	17194	-7,9	12243	-3,2	70,2	5207	-7,1	10392
коррупционной направленности	2546	11,3	2586	38,6	98,0	53	-15,9	1352
<i>из них</i>								
связанные со взяточничеством	1912	22,1	1815	40,8	97,7	42	-12,5	1138
<i>в том числе</i>								
получение взятки	351	15,5	234	25,8	98,3	4	-86,2	116
дача взятки	366	49,4	347	75,3	98,6	5	66,7	313
посредничество во взяточничестве	61	-30,7	45	-29,7	100,0	0	-100,0	48
мелкое взяточничество	1134	22,1	1189	41,4	97,3	33	230,0	661
связанные с коммерческим подкупом	117	-39,1	170	26,9	99,4	1	0,0	97
<i>в том числе</i>								
коммерческий подкуп	70	-51,7	127	41,1	99,2	1	0,0	80
мелкий коммерческий подкуп	47	0,0	43	-2,3	100,0	0	-	17
против личности	448	-26,2	425	1,0	86,0	69	-42,5	395
<i>из них</i>								
убийство и покушение на убийство	11	-35,3	10	-28,6	100,0	0	-100,0	22
умышленное причинение тяжкого вреда здоровью	37	-2,6	35	66,7	97,2	1	-80,0	48
изнасилование и покушение на изнасилование	1	-85,7	4	0,0	100,0	0	-	4
против собственности	13512	-6,0	8250	7,5	59,6	5590	-2,0	8388
<i>из них</i>								
разбой	16	-42,9	13	-59,4	100,0	0	-100,0	23
грабеж	171	-25,0	151	-12,7	88,3	20	-45,9	180
кража	11656	-3,3	6731	6,7	56,5	5179	1,1	7342
<i>грузов на транспорте</i>	1527	-1,6	980	-11,5	62,9	579	16,7	1104
мошенничества ст. 159-159.6 УК РФ	1214	-21,9	993	30,8	75,9	316	-30,4	595
<i>в том числе ст. 159 УК РФ</i>	1134	-20,7	924	37,3	75,5	300	-24,1	525
хулиганство	106	2,9	102	47,8	89,5	12	-14,3	114

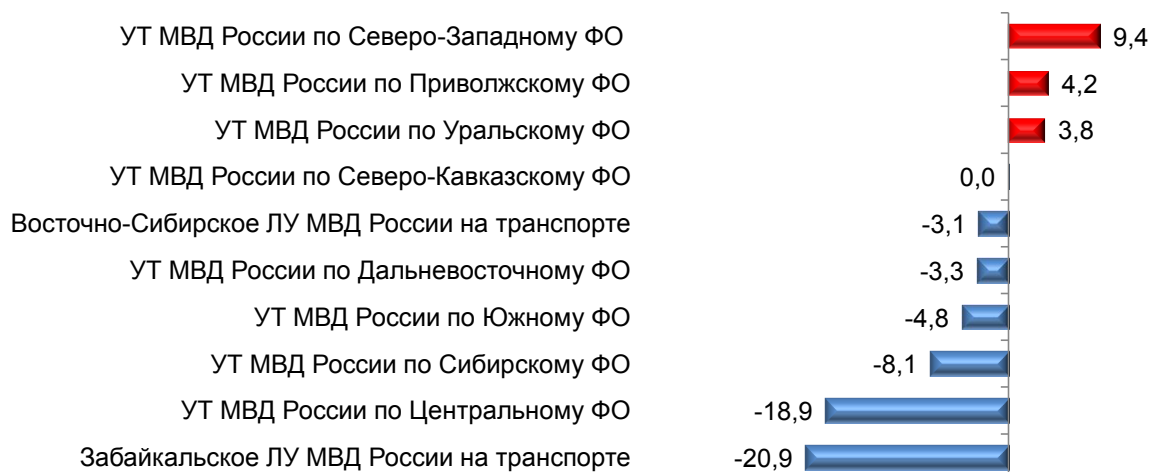
* Показатели сформированы в соответствии с Перечнем № 25, введенным в действие указанием Генеральной прокуратуры Российской Федерации и Министерства внутренних дел Российской Федерации "О введении в действие перечней статей Уголовного кодекса Российской Федерации, используемых при формировании статистической отчетности" от 30 июня 2022 года № 361/11/1.

ОБЩИЕ СВЕДЕНИЯ О СОСТОЯНИИ ПРЕСТУПНОСТИ НА ТРАНСПОРТЕ (продолжение)

	ЗАРЕГИСТРИРОВАНО	+,- в %	РАСКРЫТО	+,- в %
ПРЕСТУПЛЕНИЯ , связанные с незаконным оборотом наркотических средств, психотропных веществ или их аналогов, сильнодействующих веществ, новых потенциально опасных психоактивных веществ	8364	-7,1	5078	-4,1
<i>в том числе</i>				
выявленных сотрудниками органов внутренних дел	8023	-1,3		
связанных с незаконным оборотом оружия	1021	-3,4	690	-10,9
ПРЕСТУПЛЕНИЯ , совершенные с использованием огнестрельного, газового оружия, боеприпасов, взрывчатых веществ и взрывных устройств	19	46,2	9	12,5

	ВСЕГО	+,- в %	в том числе тяжкие и особо тяжкие	
			ВСЕГО	+,- в %
ПРЕСТУПЛЕНИЯ СОВЕРШЕНЫ несовершеннолетними или при их соучастии	188	-6,0	38	-28,3
ранее совершавшими преступления	9644	-1,7	1970	-6,1
<i>из них</i>				
ранее судимых за преступления	4358	-5,6	967	-5,2
в группе (всего)	3443	3,5	1315	3,7
<i>в том числе</i>				
организованной группой либо преступным сообществом (преступной организацией)	512	-19,2	450	-23,5
в состоянии опьянения				
алкогольного	1636	-3,8	143	-2,1
наркотического	145	-31,3	125	-22,8
в общественных местах	7375	-6,5	1615	-1,6
РАСКРЫТО ПРЕСТУПЛЕНИЙ ПРОШЛЫХ ЛЕТ	1024	4,7	240	-5,5

ТЕМПЫ ПРИРОСТА ЧИСЛА ЗАРЕГИСТРИРОВАННЫХ ПРЕСТУПЛЕНИЙ, в %



ХАРАКТЕРИСТИКА ЛИЦ, СОВЕРШИВШИХ ПРЕСТУПЛЕНИЯ

	ВСЕГО	+,- в %	Удельный вес в общем числе выявленных лиц, в %	в том числе несовершеннолетних		
				ВСЕГО	+,- в %	уд.вес в %****
ВЫЯВЛЕНО ЛИЦ, СОВЕРШИВШИХ ПРЕСТУПЛЕНИЯ	818986	-3,5	100,0	26305	-9,7	100,0
<i>в том числе</i>						
несовершеннолетних	26305	-9,7	3,2			
женщин	133507	-3,1	16,3			
учащихся, студентов	28125	-9,7	3,4	18725	-9,7	71,2
лиц, не имеющих постоянного источника дохода	531267	-2,3	64,9	47	34,3	0,2
безработных	4106	-52,4	0,5	18	-35,7	0,1
ранее совершавших преступления	483683	-2,1	59,1	6380	-11,5	24,3
<i>из них</i>						
ранее судимых за преступления*	252165	-1,3	52,1	2366	-8,0	9,0
совершивших преступления, признанные опасным или особо опасным рецидивом*	17221	-7,8	3,6	-	-	-
иностранцев граждан и лиц без гражданства	33193	6,0	4,1	235	10,3	0,9
<i>из них</i>						
граждан государств - участников СНГ**	27218	7,5	82,0	176	4,8	0,7
Из общего числа выявленных лиц совершили преступления						
в составе группы (всего)	101686	-3,0	12,4	11758	-10,6	44,7
<i>в том числе</i>						
организованной группы либо преступного сообщества (преступной организации)***	13270	11,4	13,0	191	56,6	0,7
в состоянии опьянения						
алкогольного	227897	-13,2	27,8	2919	-14,2	11,1
наркотического	5371	-18,9	0,7	72	-13,3	0,3

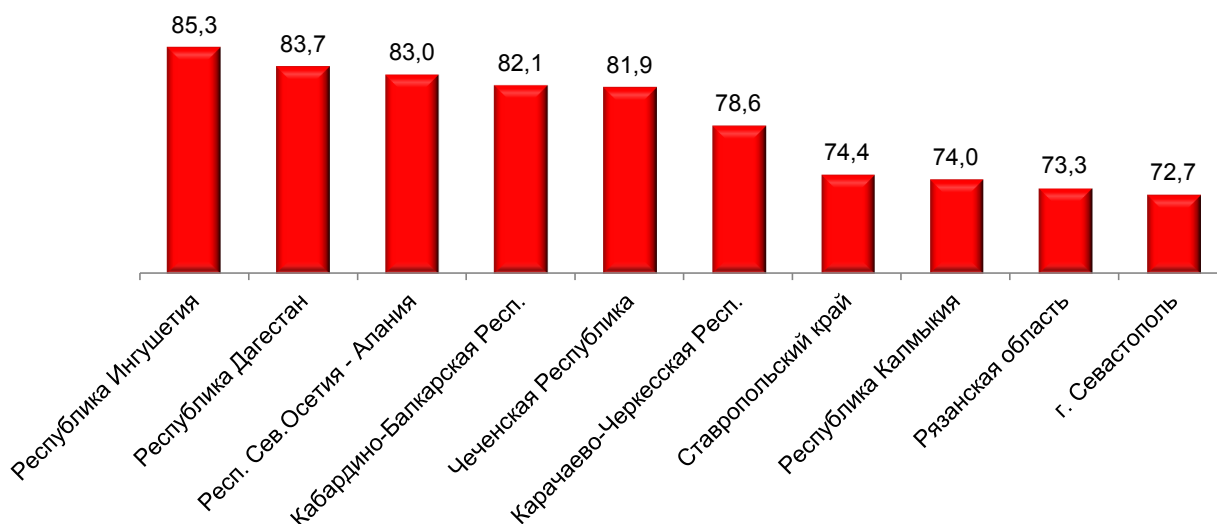
* Удельный вес от числа лиц, ранее совершавших преступления.

** Удельный вес от иностранных граждан и лиц без гражданства.

*** Удельный вес от общего числа выявленных лиц, совершивших преступления в составе группы (всего).

**** Удельный вес от общего числа несовершеннолетних.

РЕГИОНЫ С НАИБОЛЬШИМ УДЕЛЬНЫМ ВЕСОМ СОВЕРШИВШИХ ПРЕСТУПЛЕНИЯ ЛИЦ, НЕ ИМЕЮЩИХ ПОСТОЯННОГО ИСТОЧНИКА ДОХОДА (ОТ ОБЩЕГО ЧИСЛА ВЫЯВЛЕННЫХ ЛИЦ), в %

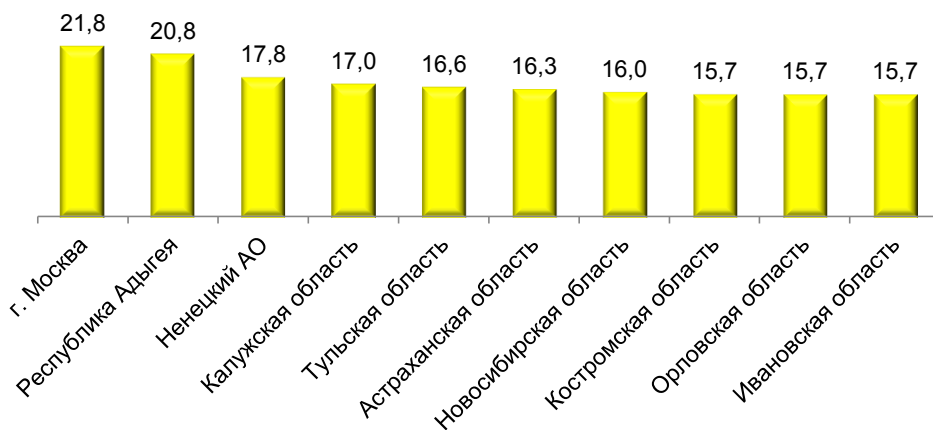


РЕГИОНЫ С НАИБОЛЬШИМ УДЕЛЬНЫМ ВЕСОМ СОВЕРШИВШИХ ПРЕСТУПЛЕНИЯ ЛИЦ, РАНЕЕ СУДИМЫХ ЗА ПРЕСТУПЛЕНИЯ, в %



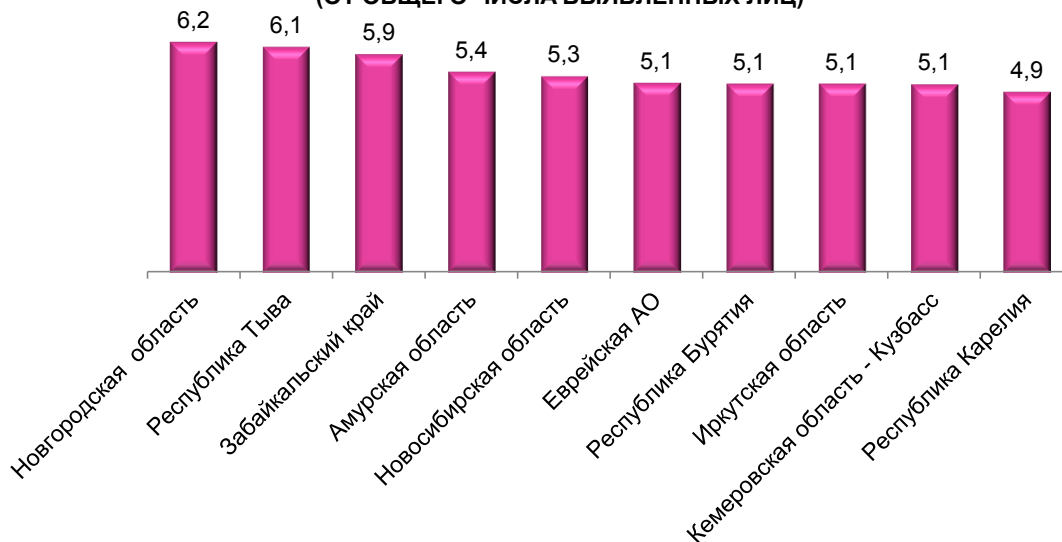
РЕГИОНЫ С НАИБОЛЬШИМ УДЕЛЬНЫМ ВЕСОМ ЛИЦ, СОВЕРШИВШИХ ПРЕСТУПЛЕНИЯ В СОСТАВЕ ГРУППЫ (ВСЕГО), в %

(ОТ ОБЩЕГО ЧИСЛА ВЫЯВЛЕННЫХ ЛИЦ)



РЕГИОНЫ С НАИБОЛЬШИМ УДЕЛЬНЫМ ВЕСОМ НЕСОВЕРШЕННОЛЕТНИХ, СОВЕРШИВШИХ ПРЕСТУПЛЕНИЯ, в %

(ОТ ОБЩЕГО ЧИСЛА ВЫЯВЛЕННЫХ ЛИЦ)



СОЦИАЛЬНО-КРИМИНОЛОГИЧЕСКАЯ ХАРАКТЕРИСТИКА ПРЕСТУПНОСТИ

	ВСЕГО	+, - в %	Удельный вес от расследованных прест., %	в том числе тяжкие и особо тяжкие		
				ВСЕГО	+, - в %	уд.вес от гр.1, %
ПРЕСТУПЛЕНИЯ СОВЕРШЕНЫ						
несовершеннолетними или при их соучастии	30469	-4,4	2,9	9295	2,7	30,5
лицами, ранее совершавшими преступления	625743	1,2	60,4	129485	3,8	20,7
<i>в том числе</i>						
ранее судимыми	356584	3,0	34,4	69272	0,2	19,4
в группе лиц (всего)	102482	11,6	9,9	65972	21,5	64,4
группой лиц по предварительному сговору	72558	8,4	7,0	38712	22,1	53,4
организованной группой или преступным сообществом (преступной организацией)	27207	22,7	2,6	26033	21,4	95,7
в состоянии опьянения						
алкогольного	253075	-12,5	24,4	46588	-7,6	18,4
наркотического	6600	-18,5	0,6	3454	-11,0	52,3

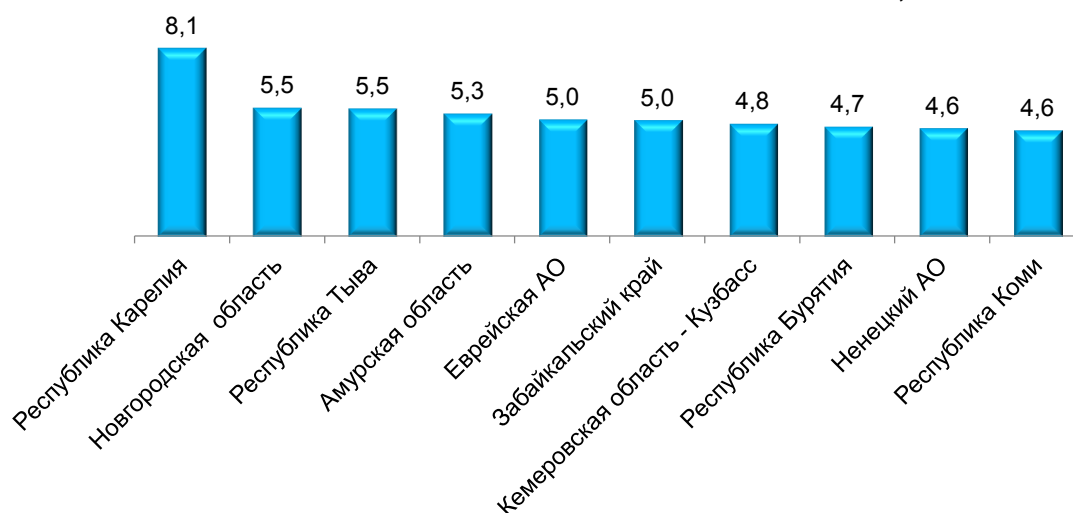
ПРЕСТУПЛЕНИЯ, СВЯЗАННЫЕ С ИНОСТРАННЫМИ ГРАЖДДАНАМИ И ЛИЦАМИ БЕЗ ГРАЖДАНСТВА

	ВСЕГО	+, - в %	Удельный вес, %
ПРЕСТУПЛЕНИЯ СОВЕРШЕНЫ			
иностранцами гражданами и лицами без гражданства	40154	10,3	3,9 *
<i>в том числе</i>			
гражданами государств-участников СНГ	32937	15,5	3,2 *
ЗАРЕГИСТРИРОВАНО ПРЕСТУПЛЕНИЙ			
<i>в отношении иностранных граждан и лиц без гражданства</i>	16082	0,8	0,8 **

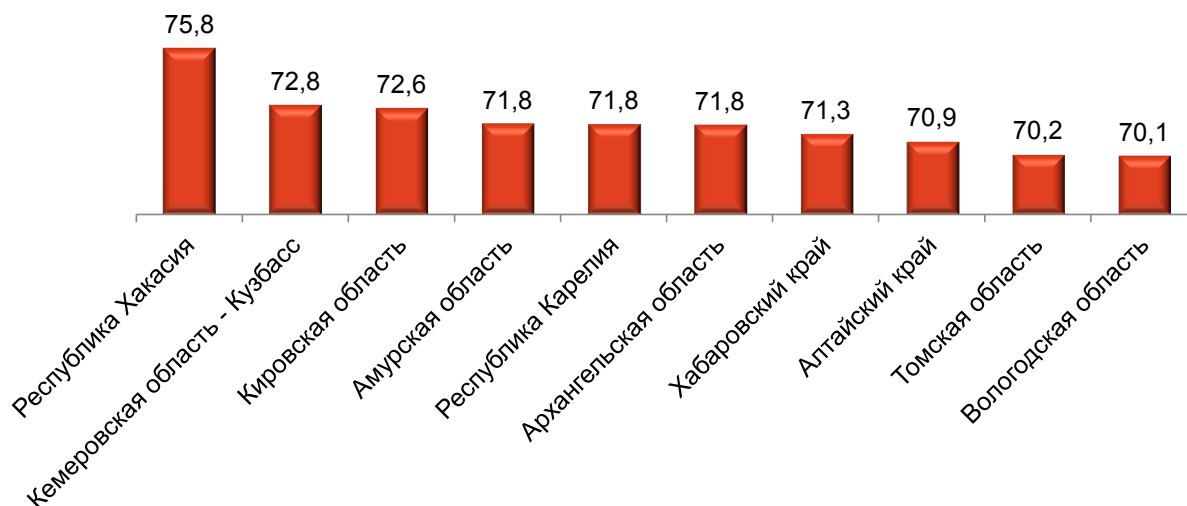
* От числа расследованных преступлений.

** От числа зарегистрированных преступлений.

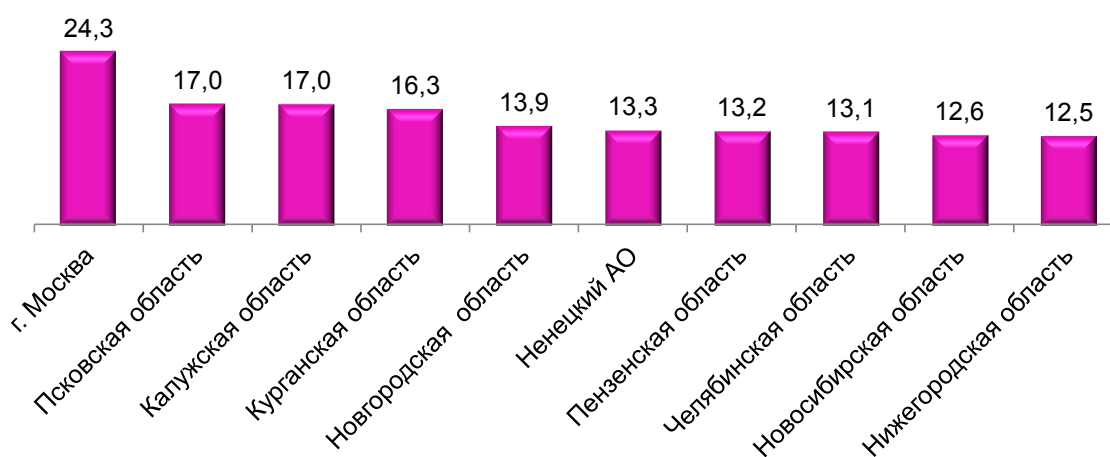
РЕГИОНЫ С НАИБОЛЬШИМ УДЕЛЬНЫМ ВЕСОМ ПРЕСТУПЛЕНИЙ (от числа расследованных), СОВЕРШЕННЫХ НЕСОВЕРШЕННОЛЕТНИМИ ИЛИ ПРИ ИХ СОУЧАСТИИ, в %



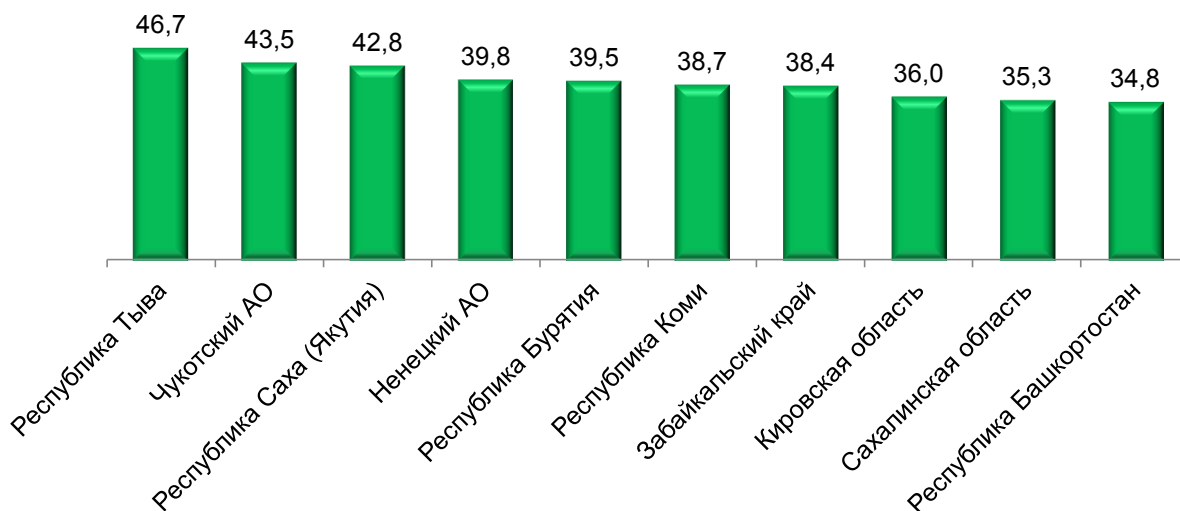
**РЕГИОНЫ С НАИБОЛЬШИМ УДЕЛЬНЫМ ВЕСОМ ПРЕСТУПЛЕНИЙ
(от числа расследованных), СОВЕРШЕННЫХ ЛИЦАМИ,
РАНЕЕ СОВЕРШАВШИМИ ПРЕСТУПЛЕНИЯ, в %**



**РЕГИОНЫ С НАИБОЛЬШИМ УДЕЛЬНЫМ ВЕСОМ ПРЕСТУПЛЕНИЙ
(от числа расследованных), СОВЕРШЕННЫХ В ГРУППЕ (ВСЕГО), в %**



**РЕГИОНЫ С НАИБОЛЬШИМ УДЕЛЬНЫМ ВЕСОМ ПРЕСТУПЛЕНИЙ
(от числа расследованных), СОВЕРШЕННЫХ В СОСТОЯНИИ
АЛКОГОЛЬНОГО ОПЬЯНЕНИЯ, в %**



СВЕДЕНИЯ О РАСКРЫТЫХ ПРЕСТУПЛЕНИЯХ ПРОШЛЫХ ЛЕТ

	Всего	+, - в %	в том числе	
			совершенных организованной группой либо преступным сообществом (преступной организацией)	
			всего	+, - в %
ВСЕГО	46959	-1,1	2175	8,4
в том числе				
тяжких и особо тяжких	13093	-1,2	2102	12,6
убийство и покушение на убийство	837	15,3	20	-51,2
умышленное причинение тяжкого вреда здоровью	624	-1,9	1	-50,0
изнасилование и покушение на изнасилование	289	10,3	0	-
кража	19940	0,1	504	22,3
мошенничества ст. 159-159.6 УК РФ	8334	6,8	1007	16,4
<i>из них</i>				
мошенничества с использованием информационно-телекоммуникационных технологий	4021	33,5	727	59,1
мошенничества с использованием электронных средств платежа ст. 159.3 УК РФ	118	4,4	0	-100,0
присвоение или растрата	650	-16,5	6	-50,0
грабеж	1221	-3,7	21	110,0
разбой	268	-21,9	65	14,0
умышленные уничтожение или повреждение имущества	480	-4,2	5	-70,6
изготовление, хранение, перевозка или сбыт поддельных денег или ценных бумаг	77	60,4	0	-100,0
террористический акт	2	0,0	0	-100,0
бандитизм	7	-30,0	7	-30,0
связанные с незаконным оборотом наркотических средств, психотропных веществ или их аналогов, сильнодействующих веществ	2382	-1,9	320	20,8
Уголовные дела о которых находились в производстве органов внутренних дел	40006	-0,1	1841	14,8
удельный вес %	85,2		84,6	

ТЕМПЫ ПРИРОСТА ЧИСЛА РАСКРЫТЫХ ПРЕСТУПЛЕНИЙ ПРОШЛЫХ ЛЕТ

РЕГИОНЫ С НАИБОЛЬШИМИ ТЕМПАМИ ПРИРОСТА, в %



РЕГИОНЫ С НАИМЕНЬШИМИ ТЕМПАМИ ПРИРОСТА, в %



РЕЗУЛЬТАТЫ ДЕЯТЕЛЬНОСТИ ОРГАНОВ ВНУТРЕННИХ ДЕЛ ПО УСТАНОВЛЕНИЮ ЛИЦ, СОВЕРШИВШИХ ПРЕСТУПЛЕНИЯ

	Преступления, уголовные дела о которых направлены в суд, разрешены либо имеется подозреваемый, обвиняемый (из числа находящихся в производстве на начало года или зарегистрированных в отчетном периоде)				в том числе	
	Всего	+,- в %	Удельный вес, %		совершенных организованной группой либо преступным сообществом (преступной организацией)	+,- в %
			от показателя в строке 1 графы 1	от объема работы службы, к которой относится подразделение		
ВСЕГО	1225982	0,2	100,0	-	27152	22,6
ОБВИНЯЕМЫЙ (подозреваемый)						
УСТАНОВЛЕН СОТРУДНИКАМИ ПОЛИЦИИ	1099091	-0,1	89,6	100,0	25566	22,8
участковыми уполномоченными полиции	271155	-2,6	22,1	24,7	43	95,5
ППС	75254	-3,2	6,1	6,8	82	0,0
дознания	5905	0,5	0,5	0,5	0	-100,0
ПДН	22332	-5,2	1,8	2,0	0	-100,0
ГИБДД	103796	-4,4	8,5	9,4	30	25,0
подразделений наркоконтроля	75077	9,0	6,1	6,8	8372	21,2
УР	433760	0,0	35,4	39,5	6360	-6,3
оперативно-сыскных подразделений	1323	11,3	0,1	0,1	45	1025,0
ЭБиПК	78826	9,3	6,4	7,2	9241	53,9
ГУ МВД России по СКФО (за исключением следственных органов)	337	-27,5	0,0	0,0	55	-40,9
ППЭ	3487	15,8	0,3	0,3	335	51,6
подразделений по вопросам миграции	3216	-9,3	0,3	0,3	0	-
ОБППГ	3004	-8,1	0,2	0,3	52	-23,5
СЛЕДОВАТЕЛЯМИ ОВД	14900	4,9	1,2	-	453	5,6

СОСТОЯНИЕ И ДИНАМИКА ПРЕСТУПНОСТИ В РЕГИОНАХ РОССИИ

	ЗАРЕГИСТРИРОВАНО ПРЕСТУПЛЕНИЙ (в отчетном периоде)								Из числа преступлений, дела и материалы о которых находились в производстве							
	ВСЕГО	темпы прироста (снижения), в %	в том числе						ВСЕГО	темпы прироста (снижения), в %	РАСКРЫТО				ВСЕГО	темпы прироста (снижения), в %
			следствие по которым				в отчетном месяце				в том числе следствие по которым					
			обязательно		необязательно						обязательно		необязательно			
ВСЕГО	+,- в %	ВСЕГО	+,- в %	ВСЕГО	+,- в %	ВСЕГО	+,- в %	ВСЕГО	+,- в %	ВСЕГО	+,- в %	ВСЕГО	+,- в %			
Центральный ФО	450461	-0,3	263094	-0,1	187367	-0,7	34548	-12,9	213631	2,1	97313	5,6	116318	-0,6	234142	1,5
Белгородская область	14588	3,7	7920	6,4	6668	0,6	1114	-9,6	8620	8,7	3548	22,5	5072	0,8	6026	9,4
Брянская область	13549	-4,6	6593	-8,4	6956	-0,6	1001	-9,2	9178	2,0	3443	10,4	5735	-2,5	3880	-24,6
Владимирская область	16254	0,0	9200	-0,5	7054	0,8	1116	-11,6	8730	3,0	3784	4,2	4946	2,0	7387	-8,8
Воронежская область	30460	3,1	19715	5,5	10745	-1,0	2188	-14,0	13541	2,3	6488	4,5	7053	0,3	16695	6,1
Ивановская область	11791	-2,3	5394	-0,8	6397	-3,5	883	-15,3	7247	15,5	2784	22,8	4463	11,4	5130	-17,0
Калужская область	14656	-8,2	8818	-2,4	5838	-15,7	1202	-18,2	7681	-5,6	3569	-3,0	4112	-7,8	6889	-9,2
Костромская область	8188	-8,3	4179	-6,7	4009	-9,8	654	-8,3	4450	4,0	1849	11,5	2601	-0,7	3543	-16,2
Курская область	13448	-0,7	7831	2,6	5617	-4,9	1031	-8,6	7856	3,7	3571	10,6	4285	-1,4	5455	-5,3
Липецкая область	13940	6,6	7554	8,6	6386	4,3	968	2,5	7240	-5,0	2741	-5,8	4499	-4,6	5873	12,2
г. Москва	138180	-3,8	87579	-6,0	50601	0,5	11624	-18,6	44994	10,0	25200	16,8	19794	2,3	96286	-1,5
Московская область	74054	0,4	41967	4,6	32087	-4,7	5716	-1,4	46023	-3,2	20227	-4,2	25796	-2,4	26553	7,4
Орловская область	8243	1,1	4984	4,4	3259	-3,5	588	-26,9	3884	3,3	1774	5,2	2110	1,7	4324	5,9
Рязанская область	9154	0,0	5495	1,7	3659	-2,4	523	-13,4	5666	0,5	2667	4,9	2999	-3,1	3377	7,2
Смоленская область	14611	4,3	8340	8,3	6271	-0,6	1012	-18,1	6943	0,4	2887	1,5	4056	-0,4	7307	17,2
Тамбовская область	13799	1,9	6622	8,5	7177	-3,4	969	5,4	8456	-3,4	3174	5,0	5282	-7,8	4489	6,0
Тверская область	21352	3,7	13116	6,2	8236	0,0	1414	-19,4	7489	-8,0	2997	-14,0	4492	-3,4	14058	16,2
Тульская область	15826	1,7	8608	0,8	7218	2,9	1172	-27,8	7489	5,0	3348	9,1	4141	2,0	8010	12,3
Ярославская область	18368	14,3	9179	1,0	9189	31,7	1373	14,1	8144	3,7	3262	1,9	4882	4,9	8860	13,0
Северо-Западный ФО	197119	-0,7	112372	-3,4	84747	3,0	16294	-2,1	93915	2,7	41158	-0,5	52757	5,3	99577	-2,4
Республика Карелия	11850	-13,3	5821	-12,3	6029	-14,3	871	-25,9	7094	10,5	2570	5,8	4524	13,3	5231	-20,2
Республика Коми	14797	-1,5	7538	-6,9	7259	4,8	1126	-2,5	9086	0,5	3716	-1,3	5370	1,9	5342	-7,5
Архангельская обл. (с а/о)	17472	-2,1	8718	-2,6	8754	-1,6	1485	3,6	9356	-1,5	3879	-1,1	5477	-1,8	7589	-5,7
в том числе																
Архангельская обл.(без а/о)	16786	-1,2	8365	-1,5	8421	-1,0	1416	1,9	8904	-1,9	3677	-1,1	5227	-2,4	7362	-5,2
Ненецкий АО	686	-19,5	353	-23,4	333	-14,8	69	53,3	452	6,1	202	-1,0	250	12,6	227	-19,8
Вологодская область	17411	-2,0	7646	-12,1	9765	7,6	1369	-10,3	8955	-2,6	3290	-8,9	5665	1,4	7689	3,5
Калининградская область	12645	-4,7	7018	-7,6	5627	-0,8	969	-22,9	6306	-5,9	2503	-16,5	3803	2,7	6059	5,3
г.Санкт-Петерб. и Лен.обл.	91540	1,9	59383	-0,9	32157	7,5	7701	3,6	37227	8,4	18569	5,2	18658	11,8	52441	-3,3
в том числе																
Ленинградская область	28569	5,5	17661	-1,9	10908	19,9	2305	4,6	11037	26,4	5133	18,9	5904	33,8	17639	1,6
г. Санкт-Петербург	62971	0,3	41722	-0,5	21249	2,0	5396	3,2	26190	2,3	13436	0,7	12754	3,9	34802	-5,6
Мурманская область	12075	-0,2	5951	0,8	6124	-1,1	1085	4,7	5626	-0,8	1861	-4,0	3765	0,8	6268	0,2
Новгородская область	10615	-0,1	6120	-4,0	4495	5,7	1018	7,7	5012	-2,9	2452	-1,0	2560	-4,6	5464	7,8
Псковская область	8714	4,0	4177	2,1	4537	5,8	670	-0,9	5253	-3,3	2318	-9,1	2935	1,8	3494	19,5

	ЗАРЕГИСТРИРОВАНО ПРЕСТУПЛЕНИЙ (в отчетном периоде)								Из числа преступлений, дела и материалы о которых находились в производстве									
	ВСЕГО	темпы прироста (снижения), в %	в том числе				в отчетном месяце				ВСЕГО	темпы прироста (снижения), в %	РАСКРЫТО				ВСЕГО	темпы прироста (снижения), в %
			следствие по которым				ВСЕГО	+,- в %	ВСЕГО	+,- в %			в том числе следствие по которым		ВСЕГО	+,- в %		
			обязательно		необязательно								обязательно	необязательно				
ВСЕГО	+,- в %	ВСЕГО	+,- в %	ВСЕГО	+,- в %	ВСЕГО	+,- в %	ВСЕГО	+,- в %	ВСЕГО	+,- в %	ВСЕГО	+,- в %					
Северо-Кавказский ФО	72492	-2,2	44074	0,2	28418	-5,7	5779	-0,8	46061	-1,2	22621	2,9	23440	-4,8	25894	-3,5		
Ставропольский край	33569	-1,3	21470	0,4	12099	-4,2	2807	0,5	17053	-2,5	8597	3,4	8456	-7,8	16060	-1,3		
Республика Ингушетия	2233	6,2	1419	15,6	814	-7,1	188	-14,5	1272	0,9	665	0,3	607	1,5	876	15,7		
Республика Дагестан	14357	-3,3	7930	-2,4	6427	-4,5	1135	7,8	11728	-1,5	5607	0,4	6121	-3,3	2319	-10,4		
Кабардино-Балкарская Респ.	7416	-1,9	4524	0,2	2892	-4,9	512	-3,4	5209	0,8	2659	6,7	2550	-4,7	2413	-13,4		
Респ. Сев.Осетия - Алания	8065	-1,1	4668	4,7	3397	-8,1	597	-8,9	5517	7,5	2405	17,6	3112	0,9	2600	1,2		
Карачаево-Черкесская Респ.	4436	2,1	2697	4,5	1739	-1,4	343	7,5	3241	1,3	1632	-1,4	1609	4,3	1084	-13,1		
Чеченская Республика	2416	-22,8	1366	-20,9	1050	-25,1	197	-22,1	2041	-16,9	1056	-14,4	985	-19,5	542	-12,0		
Южный ФО	217597	-2,3	138898	-0,3	78699	-5,6	17322	-10,0	111468	2,6	55136	10,0	56332	-3,8	105932	-2,7		
Краснодарский край	77125	-1,4	52205	0,1	24920	-4,3	6061	-8,6	35203	0,8	17070	5,1	18133	-2,9	40828	0,1		
Астраханская область	13062	-5,4	7375	-4,4	5687	-6,6	1019	-11,9	8577	-1,6	3982	7,5	4595	-8,3	4624	-7,0		
Волгоградская область	36031	-5,0	22707	-2,3	13324	-9,2	2847	-7,1	17259	1,9	8613	10,7	8646	-5,6	18253	-12,1		
Ростовская область	57250	-2,2	36309	-2,1	20941	-2,3	4918	-3,4	27851	5,2	14537	18,2	13314	-6,0	30097	-3,1		
Республика Адыгея	4388	-2,4	2723	-1,9	1665	-3,2	370	-37,9	2979	7,8	1620	18,0	1359	-2,2	1588	8,0		
Республика Калмыкия	2693	-8,4	1290	-6,4	1403	-10,2	183	-23,1	1989	-5,9	829	-7,7	1160	-4,5	720	-9,7		
Республика Крым	20779	0,3	12376	9,5	8403	-10,9	1435	-21,8	14471	5,3	6946	9,3	7525	1,9	6612	7,0		
г. Севастополь	6269	2,2	3913	6,2	2356	-3,8	489	-23,1	3139	4,3	1539	4,8	1600	3,8	3210	14,4		
Приволжский ФО	378486	-1,3	204233	-2,7	174253	0,3	30008	-4,6	205693	0,0	87580	2,6	118113	-1,8	163994	-5,2		
Республика Башкортостан	50751	-3,2	27715	-5,4	23036	-0,5	4976	-0,3	26842	-4,9	10742	-4,5	16100	-5,2	22589	-7,9		
Республика Марий Эл	7741	1,1	4616	-1,2	3125	4,7	569	-21,2	3928	-3,4	1864	-4,1	2064	-2,8	3603	5,6		
Республика Мордовия	8107	-5,0	4508	-6,3	3599	-3,3	558	-3,0	4752	-7,6	2192	-9,8	2560	-5,6	3166	3,9		
Республика Татарстан	52189	0,5	31152	-3,1	21037	6,3	4394	2,3	25058	6,6	11523	10,8	13535	3,2	26074	-6,9		
Удмуртская Республика	24583	-7,3	12077	-6,9	12506	-7,7	1888	1,1	14130	-1,2	6158	1,6	7972	-3,2	10488	-16,4		
Чувашская Республика	12730	1,3	7098	-2,8	5632	6,9	1065	1,3	7521	2,3	3025	-3,0	4496	6,2	4272	-14,9		
Кировская область	18519	-2,7	10052	-2,9	8467	-2,5	1532	-1,0	10225	-0,8	4073	1,2	6152	-2,0	7523	-8,9		
Нижегородская область	39404	-2,8	22396	-0,1	17008	-6,1	2757	-12,0	20774	-2,3	9711	2,6	11063	-6,2	18228	-4,5		
Оренбургская область	21742	-13,0	11307	-12,7	10435	-13,3	1599	-11,8	14321	-8,2	5970	-8,8	8351	-7,7	7789	-17,1		
Пензенская область	13274	-1,5	6619	5,4	6655	-7,4	1022	1,5	8625	4,5	3659	20,7	4966	-5,0	4410	-13,3		
Пермский край	41027	1,1	19612	-4,5	21415	6,7	2953	-7,6	20384	-0,8	7553	-3,8	12831	1,1	18511	-2,4		
Самарская область	47060	8,7	25319	8,3	21741	9,2	3554	-7,8	25896	6,0	11254	13,8	14642	0,7	20304	16,1		
Саратовская область	29200	-2,1	16257	-5,4	12943	2,3	2191	-9,5	15361	2,3	6953	5,5	8408	-0,3	13129	-6,3		
Ульяновская область	12159	-1,0	5505	-3,1	6654	0,9	950	-3,2	7876	3,2	2903	6,5	4973	1,3	3908	-7,8		

	ЗАРЕГИСТРИРОВАНО ПРЕСТУПЛЕНИЙ (в отчетном периоде)								Из числа преступлений, дела и материалы о которых находились в производстве							
	ВСЕГО	темпы прироста (снижения), в %	в том числе				ВСЕГО	темпы прироста (снижения), в %	РАСКРЫТО				ВСЕГО	темпы прироста (снижения), в %		
			следствие по которым						в том числе следствие по которым							
			обязательно		необязательно				в отчетном месяце		обязательно				необязательно	
ВСЕГО	+,- в %	ВСЕГО	+,- в %	ВСЕГО	+,- в %	ВСЕГО	+,- в %	ВСЕГО	+,- в %	ВСЕГО	+,- в %	ВСЕГО	+,- в %			
Уральский ФО	178746	-4,1	91638	-5,8	87108	-2,3	14844	-10,3	103514	0,8	42408	4,2	61106	-1,4	73930	-6,9
Курганская область	13456	-8,9	6431	-9,4	7025	-8,3	958	-2,2	9075	3,5	4045	18,1	5030	-5,9	4626	-9,9
Свердловская область	51822	-4,9	26676	-6,8	25146	-2,8	4307	-8,4	30358	-3,4	12352	-1,7	18006	-4,5	21150	-6,6
Тюменская область (с а/о)	50624	-2,5	25315	-3,3	25309	-1,6	4156	-8,5	28504	0,2	11252	3,4	17252	-1,7	20585	-5,3
в том числе																
Тюменская обл. (без а/о)	23591	-2,4	11956	-2,0	11635	-2,7	1939	-7,4	13159	-1,0	5164	7,3	7995	-5,8	10106	-1,2
Ханты-Мансийский АО-Югра	20376	-2,0	10160	-5,5	10216	1,8	1691	-7,1	11475	2,1	4601	0,8	6874	2,9	7941	-5,8
Ямало-Ненецкий АО	6657	-4,4	3199	-1,0	3458	-7,3	526	-16,5	3870	-0,6	1487	-0,8	2383	-0,5	2538	-17,5
Челябинская область	62844	-3,8	33216	-6,2	29628	-0,9	5423	-14,2	35577	4,5	14759	6,9	20818	2,8	27569	-7,8
Сибирский ФО	278840	-2,9	160231	-3,9	118609	-1,6	22228	-4,2	152642	-0,5	67285	2,6	85357	-2,9	123652	-6,2
Республика Алтай	4586	-3,7	2228	0,9	2358	-7,6	299	-11,0	3698	2,8	1541	11,1	2157	-2,4	918	-12,2
Республика Тыва	6619	-22,0	3684	-24,2	2935	-19,1	584	-15,6	4278	-0,9	1828	2,1	2450	-3,1	2886	-37,9
Республика Хакасия	9493	-13,9	5024	-13,2	4469	-14,7	674	-17,8	5574	-12,7	2162	-6,4	3412	-16,2	3677	-9,2
Алтайский край	39177	0,3	22261	1,0	16916	-0,6	3156	-0,9	21061	0,3	8848	4,5	12213	-2,6	17284	-0,2
Красноярский край	45561	-3,1	27446	-4,3	18115	-1,2	3853	0,3	25749	-4,7	12040	-5,5	13709	-4,0	19432	-2,6
Иркутская область	37867	-3,8	22226	-6,9	15641	1,0	3168	-6,3	22542	2,1	10766	5,9	11776	-1,1	16027	-10,0
Кемеровская область-Кузбасс	47071	-6,7	25558	-7,1	21513	-6,3	3781	-6,6	25931	-3,5	10438	-1,3	15493	-5,0	21239	-7,8
Новосибирская область	46814	0,8	29404	-2,1	17410	5,9	3665	-4,1	19487	6,0	9653	9,9	9834	2,4	26855	-3,3
Омская область	23074	-3,2	12887	-1,5	10187	-5,1	1729	10,2	13752	2,1	5992	12,0	7760	-4,4	8101	-14,7
Томская область	18578	10,5	9513	10,2	9065	10,8	1319	-12,6	10570	2,4	4017	-0,2	6553	4,0	7233	8,4
Дальневосточный ФО	145304	-4,6	83480	-4,2	61824	-5,0	11649	-4,8	76396	-5,8	34482	-5,0	41914	-6,5	64589	-5,3
Республика Бурятия	19955	-3,9	11861	0,0	8094	-9,2	1602	-2,9	9773	-15,4	4719	-8,9	5054	-20,7	9379	6,7
Республика Саха (Якутия)	13000	0,0	6898	-1,6	6102	1,7	1220	3,5	8267	-6,1	3703	-6,6	4564	-5,7	4344	9,4
Забайкальский край	20816	-4,1	11242	-6,6	9574	-1,0	1622	-15,4	12682	-1,5	5732	-2,1	6950	-1,0	7677	-8,0
Камчатский край	5450	-7,8	2385	-6,7	3065	-8,6	379	-20,2	3194	-4,7	1123	-10,2	2071	-1,5	2027	-14,3
Приморский край	33604	-4,3	20447	-3,7	13157	-5,1	2690	6,2	15084	-5,1	6424	-9,8	8660	-1,4	17151	-5,5
Хабаровский край	21312	-3,1	12957	-2,6	8355	-3,8	1683	-9,0	10962	-4,8	5190	-2,7	5772	-6,5	9959	-0,8
Амурская область	16253	-10,8	9572	-12,2	6681	-8,9	1244	-4,4	8040	-1,3	4032	9,7	4008	-10,3	7788	-20,9
Магаданская область	2386	-6,9	1400	-5,1	986	-9,2	197	-8,4	1279	-6,4	612	-6,7	667	-6,2	968	-14,3
Сахалинская область	8511	-4,1	4525	-1,2	3986	-7,2	687	-11,5	4863	-6,0	2061	-7,3	2802	-5,1	3752	-1,2
Еврейская АО	3164	-4,8	1712	-5,9	1452	-3,5	252	-13,1	1693	-8,3	627	-22,3	1066	2,5	1336	-17,2
Чукотский АО	853	8,8	481	29,6	372	-9,9	73	30,4	559	-1,4	259	13,1	300	-11,2	208	10,6
ФТ "Сириус"	819	194,6	634	252,2	185	88,8	45	28,6	206	320,4	101	359,1	105	288,9	415	171,2
Территории	1931858	-1,8	1107620	-2,1	824238	-1,5	154894	-7,0	1013191	0,4	454700	3,3	558491	-1,8	892647	-3,1
Транспорт России	34937	-4,1	17743	-0,2	17194	-7,9	2382	-7,5	22305	1,3	10062	7,3	12243	-3,2	11862	-1,9
Всего по России	1966795	-1,9	1125363	-2,1	841432	-1,6	157276	-7,0	1035496	0,5	464762	3,4	570734	-1,8	904509	-3,1

СОСТОЯНИЕ И ДИНАМИКА ТЯЖКИХ И ОСОБО ТЯЖКИХ ПРЕСТУПЛЕНИЙ В РЕГИОНАХ РОССИИ

	ЗАРЕГИСТРИРОВАНО (в отчетном периоде)			РАСКРЫТО						НЕ РАСКРЫТО (из находящихся в производстве)		
				с учетом преступлений прошлых лет		без учета преступлений прошлых лет						
	ВСЕГО	+,- в %	Уд. вес в числе зарег. преступ- лений, %	ВСЕГО	+,- в %	ВСЕГО	+,- в %	РАСКРЫВАЕ- МОСТЬ (%)	Уд. вес от числа находящихся в производстве преступлений данного вида, %	ВСЕГО	+,- в %	Уд. вес от общего числа преступлений, приост. по п.1-3 ч.1 ст. 208 УПК РФ, %
Центральный ФО	133423	-3,3	29,6	59660	9,6	56549	10,0	43,4	31,6	73786	-7,8	31,5
Белгородская область	4343	13,3	29,8	2187	34,9	2117	35,5	50,0	38,4	2114	12,6	35,1
Брянская область	3034	0,1	22,4	2004	16,4	1924	17,2	68,9	48,9	870	-16,1	22,4
Владимирская область	4519	-5,4	27,8	1981	6,4	1897	8,2	43,1	34,3	2507	-16,7	33,9
Воронежская область	7716	-1,2	25,3	3249	8,4	3086	8,2	41,6	32,1	4335	-8,8	26,0
Ивановская область	2946	1,4	25,0	1672	21,4	1575	22,5	53,2	39,3	1388	-24,7	27,1
Калужская область	4289	-5,6	29,3	2320	4,4	2239	4,4	55,1	37,1	1828	-10,5	26,5
Костромская область	2397	-5,4	29,3	1100	20,7	1063	23,6	46,9	37,0	1202	-22,9	33,9
Курская область	3645	4,7	27,1	1833	19,5	1737	17,8	51,7	38,4	1624	-10,9	29,8
Липецкая область	3388	0,1	24,3	1337	-1,0	1260	-2,0	41,1	30,6	1805	-7,2	30,7
г. Москва	47288	-12,3	34,2	19227	17,5	17829	18,0	37,1	25,6	30204	-16,7	31,4
Московская область	22138	2,6	29,9	11611	-1,9	11220	-1,0	52,4	39,0	10183	5,5	38,3
Орловская область	2068	3,6	25,1	911	6,9	855	7,8	43,6	33,6	1108	8,1	25,6
Рязанская область	2931	4,4	32,0	1334	7,8	1254	5,5	47,4	34,5	1389	4,2	41,1
Смоленская область	4350	8,3	29,8	1642	6,1	1564	7,6	36,9	29,8	2673	13,4	36,6
Тамбовская область	3473	19,9	25,2	1739	14,5	1686	16,6	55,0	34,9	1380	34,4	30,7
Тверская область	6258	15,8	29,3	1734	-11,3	1645	-11,2	26,5	21,9	4570	33,5	32,5
Тульская область	4503	-4,0	28,5	1921	12,7	1834	11,2	43,2	33,2	2409	-2,4	30,1
Ярославская область	4137	-7,0	22,5	1858	0,9	1764	2,2	44,5	33,2	2197	-16,4	24,8
Северо-Западный ФО	53815	-9,9	27,3	25212	1,6	24015	1,8	45,5	33,9	28711	-17,1	28,8
Республика Карелия	2674	-13,4	22,6	1399	7,6	1325	7,1	48,2	36,6	1422	-17,9	27,2
Республика Коми	3540	-11,5	23,9	2061	-0,7	1970	-0,6	56,4	44,2	1520	-21,6	28,5
Архангельская обл. (с а/о)	5077	1,8	29,1	2482	9,5	2367	10,0	48,1	37,6	2556	-7,8	33,7
в том числе												
Архангельская обл.(без а/о)	4893	3,6	29,1	2372	9,9	2263	10,3	47,8	37,3	2472	-7,6	33,6
Ненецкий АО	184	-30,0	26,8	110	2,8	104	5,1	55,3	47,1	84	-14,3	37,0
Вологодская область	4404	-12,4	25,3	2041	-3,6	1924	-3,5	45,5	33,4	2309	-15,0	30,0
Калининградская область	2882	-7,7	22,8	1314	-13,2	1205	-14,5	47,8	30,7	1314	-0,5	21,7
г.Санкт-Петерб. и Лен.обл.	26374	-12,5	28,8	11588	4,9	11076	5,5	42,9	31,7	14753	-22,7	28,1
в том числе												
Ленинградская область	7925	-6,7	27,7	3218	27,3	3067	29,8	38,7	30,0	4848	-18,5	27,5
г. Санкт-Петербург	18449	-14,8	29,3	8370	-1,8	8009	-1,6	44,7	32,4	9905	-24,6	28,5
Мурманская область	3383	-5,6	28,0	1221	-2,7	1154	-4,2	35,6	27,4	2085	-11,7	33,3
Новгородская область	3129	-1,2	29,5	1525	9,3	1450	9,8	45,3	33,5	1754	5,4	32,1
Псковская область	2352	-10,2	27,0	1581	-13,9	1544	-13,9	60,7	47,2	998	-3,2	28,6

	ЗАРЕГИСТРИРОВАНО (в отчетном периоде)			РАСКРЫТО						НЕ РАСКРЫТО (из находящихся в производстве)		
				с учетом преступлений прошлых лет		без учета преступлений прошлых лет						
	ВСЕГО	+,- в %	Уд. вес в числе зарег. преступ- лений, %	ВСЕГО	+,- в %	ВСЕГО	+,- в %	РАСКРЫВАЕ- МОСТЬ %	Уд. вес от числа находящихся в производстве преступлений данного вида, %	ВСЕГО	+,- в %	Уд. вес от общего числа преступлений, приост. по п.1-3 ч.1 ст. 208 УПК РФ, %
Северо-Кавказский ФО	21297	0,8	29,4	12018	7,8	11117	7,8	53,6	40,8	9642	-7,0	37,2
Ставропольский край	9726	-2,9	29,0	4822	8,9	4481	9,6	46,4	35,1	5173	-11,4	32,2
Республика Ингушетия	888	27,0	39,8	405	9,2	347	8,8	44,3	27,5	436	31,7	49,8
Республика Дагестан	4240	4,2	29,5	3001	11,1	2749	9,5	69,1	53,0	1230	-6,3	53,0
Кабардино-Балкарская Респ.	2070	-4,5	27,9	1246	0,6	1157	5,6	54,2	46,2	976	-17,4	40,4
Респ. Сев.Осетия - Алания	2469	12,1	30,6	1313	34,3	1274	33,7	54,2	41,7	1075	7,1	41,3
Карачаево-Черкесская Респ.	1233	18,6	27,8	718	-2,0	689	0,7	60,0	45,1	459	3,8	42,3
Чеченская Республика	671	-28,2	27,8	513	-26,6	420	-36,6	58,9	46,3	293	12,3	54,1
Южный ФО	54519	-1,6	25,1	25407	6,8	23931	7,7	45,7	34,9	28472	-6,7	26,9
Краснодарский край	19698	0,0	25,5	8289	6,2	7670	6,3	41,0	31,4	11033	0,1	27,0
Астраханская область	3448	-5,4	26,4	2044	9,5	1963	11,4	56,3	46,2	1523	-18,4	32,9
Волгоградская область	9568	-1,8	26,6	4047	10,7	3821	12,5	43,3	31,9	4995	-18,8	27,4
Ростовская область	13112	-5,6	22,9	5864	3,6	5630	4,2	45,0	33,4	6880	-14,5	22,9
Республика Адыгея	1018	-4,1	23,2	759	31,1	710	30,3	65,5	50,2	374	4,8	23,6
Республика Калмыкия	662	-11,5	24,6	496	-2,9	482	-0,4	70,6	57,1	201	-16,9	27,9
Республика Крым	5429	7,8	26,1	3107	5,8	2914	7,2	53,3	43,7	2558	22,6	38,7
г. Севастополь	1584	1,1	25,3	801	3,8	741	7,1	44,9	34,7	908	20,1	28,3
Приволжский ФО	102452	-2,8	27,1	50317	9,1	48143	9,3	49,4	38,0	49387	-16,1	30,1
Республика Башкортостан	13237	-6,4	26,1	5596	1,5	5323	2,1	42,2	32,7	7280	-17,5	32,2
Республика Марий Эл	2084	-4,8	26,9	921	-0,4	878	2,7	43,2	33,6	1154	-12,1	32,0
Республика Мордовия	2114	-12,1	26,1	992	-23,9	960	-24,1	49,4	38,2	985	-7,3	31,1
Республика Татарстан	14843	-4,4	28,4	6686	18,0	6328	17,2	43,1	34,6	8339	-16,6	32,0
Удмуртская Республика	7203	-8,8	29,3	3906	3,0	3784	2,7	53,1	42,4	3348	-27,8	31,9
Чувашская Республика	3665	-6,6	28,8	1812	2,2	1742	2,9	54,9	37,9	1432	-38,5	33,5
Кировская область	5420	-1,3	29,3	2142	6,0	2052	6,9	41,2	31,6	2923	-12,2	38,9
Нижегородская область	10411	5,5	26,4	5374	13,9	5111	14,0	51,9	40,1	4738	-9,5	26,0
Оренбургская область	5433	-14,7	25,0	3071	-5,3	2920	-6,8	52,9	43,7	2598	-21,0	33,4
Пензенская область	3910	3,6	29,5	2260	36,5	2189	39,1	57,7	46,7	1604	-23,5	36,4
Пермский край	10484	0,2	25,6	4944	2,3	4717	2,6	50,4	36,9	4635	-19,1	25,0
Самарская область	12114	6,1	25,7	6526	22,5	6274	22,7	53,8	40,3	5391	6,4	26,6
Саратовская область	8181	-3,7	28,0	4249	13,3	4085	13,3	53,1	39,0	3604	-16,6	27,5
Ульяновская область	3353	-3,0	27,6	1838	14,8	1780	17,0	56,8	43,9	1356	-15,1	34,7

	ЗАРЕГИСТРИРОВАНО (в отчетном периоде)			РАСКРЫТО						НЕ РАСКРЫТО (из находящихся в производстве)		
				с учетом преступлений прошлых лет		без учета преступлений прошлых лет						
	ВСЕГО	+,- в %	Уд. вес в числе зарег. преступ- лений, %	ВСЕГО	+,- в %	ВСЕГО	+,- в %	РАСКРЫВАЕ- МОСТЬ %	Уд. вес от числа находящихся в производстве преступлений данного вида, %	ВСЕГО	+,- в %	Уд. вес от общего числа преступлений, приост. по п.1-3 ч.1 ст. 208 УПК РФ, %
Уральский ФО	46235	-6,3	25,9	25003	9,4	24060	10,4	52,7	41,5	21563	-14,9	29,2
Курганская область	3355	-9,4	24,9	2556	37,9	2502	38,5	69,9	51,7	1075	-13,4	23,2
Свердловская область	12358	-9,2	23,8	6969	2,4	6672	3,1	55,1	43,4	5432	-17,7	25,7
Тюменская область (с а/о)	15266	1,2	30,2	7189	12,5	6943	15,9	48,4	37,3	7392	-13,6	35,9
в том числе												
Тюменская обл. (без а/о)	6906	2,6	29,3	3315	18,1	3220	25,2	47,1	38,6	3612	-8,1	35,7
Ханты-Мансийский АО-Югра	6177	-3,2	30,3	2834	8,7	2719	9,0	48,6	35,1	2870	-18,1	36,1
Ямало-Ненецкий АО	2183	10,3	32,8	1040	6,8	1004	8,5	52,5	39,4	910	-19,0	35,9
Челябинская область	15256	-9,8	24,3	8289	6,1	7943	5,6	50,9	41,5	7664	-14,3	27,8
Сибирский ФО	72281	-6,3	25,9	35691	6,7	33928	7,4	47,9	37,6	36883	-15,8	29,8
Республика Алтай	1016	-0,3	22,2	757	7,5	738	8,1	73,7	60,9	264	-14,6	28,8
Республика Тыва	1589	-21,4	24,0	1337	9,9	1210	8,5	71,3	53,5	487	-49,6	16,9
Республика Хакасия	2374	-5,6	25,0	1061	11,1	1017	9,7	47,0	33,5	1147	-10,4	31,2
Алтайский край	10626	-0,9	27,1	4888	12,9	4690	13,7	45,2	36,0	5679	-7,3	32,9
Красноярский край	12089	-9,7	26,5	6045	-6,4	5723	-7,1	48,1	37,0	6169	-12,9	31,7
Иркутская область	9728	-14,0	25,7	5116	1,9	4855	2,9	48,3	39,0	5187	-21,6	32,4
Кемеровская область-Кузбасс	11951	-5,6	25,4	5296	3,1	5045	4,6	44,1	34,7	6407	-16,2	30,2
Новосибирская область	11239	-3,5	24,0	5201	18,8	4952	21,6	43,9	35,1	6328	-12,5	23,6
Омская область	7296	-6,1	31,6	3822	18,4	3597	18,9	52,8	40,3	3216	-25,3	39,7
Томская область	4373	7,2	23,5	2168	6,5	2101	7,8	51,2	40,7	1999	-11,1	27,6
Дальневосточный ФО	37901	-6,5	26,1	19024	-2,8	17837	-3,3	48,7	37,3	18753	-12,6	29,0
Республика Бурятия	5013	-5,5	25,1	2589	-7,0	2476	-7,2	50,0	39,2	2478	1,5	26,4
Республика Саха (Якутия)	3250	-0,9	25,0	1968	-2,8	1864	-3,7	60,1	46,8	1240	-1,7	28,5
Забайкальский край	5122	1,7	24,6	3170	-1,7	3067	-1,2	61,3	48,7	1937	2,9	25,2
Камчатский край	1438	-11,2	26,4	705	-12,3	667	-10,8	49,4	37,8	683	-25,9	33,7
Приморский край	9274	-4,6	27,6	3772	-1,9	3536	-2,2	41,3	30,1	5017	-14,5	29,3
Хабаровский край	5518	-8,8	25,9	2409	-3,6	2280	-4,1	41,3	33,2	3246	-6,8	32,6
Амурская область	4316	-20,5	26,6	2440	10,8	2155	7,6	50,9	37,7	2081	-39,4	26,7
Магаданская область	778	-7,2	32,6	394	2,3	364	6,4	49,4	36,0	373	-22,9	38,5
Сахалинская область	2120	-1,0	24,9	1014	-13,6	927	-13,6	43,0	34,4	1228	9,5	32,7
Еврейская АО	809	-10,3	25,6	414	-16,7	366	-20,4	48,7	35,2	386	-22,3	28,9
Чукотский АО	263	33,5	30,8	149	10,4	135	11,6	61,6	42,7	84	42,4	40,4
ФТ "Сириус"	349	353,2	42,6	38	442,9	37	428,6	22,3	10,0	129	180,4	31,1
Территории	527461	-4,1	27,3	255481	6,7	242628	7,1	47,6	35,9	267617	-12,3	30,0
Транспорт России	9536	-3,0	27,3	5044	6,5	4804	7,1	56,8	39,7	3654	-16,1	30,8
Всего по России	536997	-4,1	27,3	260525	6,7	247432	7,1	47,7	36,0	271271	-12,3	30,0