



Министерство финансов
Российской Федерации

2021

Исполнение федерального бюджета и бюджетов бюджетной системы Российской Федерации за 2021 год



Москва, 2022





Министерство финансов
Российской Федерации

Исполнение федерального бюджета и бюджетов бюджетной системы Российской Федерации за 2021 год

Москва, 2022

Содержание

1. Макроэкономические условия исполнения федерального бюджета	5
2. Итоги реализации основных направлений бюджетной политики	11
3. Основные показатели исполнения федерального бюджета	15
4. Доходы федерального бюджета	18
5. Расходы федерального бюджета	31
5.1. Анализ исполнения расходов федерального бюджета	32
5.2. Исполнение расходов федерального бюджета в разрезе государственных программ Российской Федерации	35
5.2.1. <i>Новое качество жизни</i>	35
5.2.1.1. <i>Государственная программа «Развитие здравоохранения»</i>	35
5.2.1.2. <i>Государственная программа «Развитие образования»</i>	36
5.2.1.3. <i>Государственная программа «Социальная поддержка граждан»</i>	39
5.2.1.4. <i>Государственная программа «Доступная среда»</i>	39
5.2.1.5. <i>Государственная программа «Обеспечение доступным и комфортным жильем и коммунальными услугами граждан Российской Федерации»</i>	40
5.2.1.6. <i>Государственная программа «Содействие занятости населения»</i>	41
5.2.1.7. <i>Государственная программа «Развитие культуры»</i>	42
5.2.1.8. <i>Государственная программа «Охрана окружающей среды»</i>	43
5.2.1.9. <i>Государственная программа «Развитие физической культуры и спорта»</i>	43
5.2.2. <i>Инновационное развитие и модернизация экономики</i>	44
5.2.2.1. <i>Государственная программа «Экономическое развитие и инновационная экономика»</i>	44
5.2.2.2. <i>Государственная программа «Развитие промышленности и повышение ее конкурентоспособности»</i>	47
5.2.2.3. <i>Государственная программа «Информационное общество»</i>	48
5.2.2.4. <i>Государственная программа «Развитие транспортной системы»</i>	49
5.2.2.5. <i>Государственная программа развития сельского хозяйства и регулирования рынков сельскохозяйственной продукции, сырья и продовольствия</i>	50
5.2.2.6. <i>Государственная программа «Воспроизводство и использование природных ресурсов»</i>	51
5.2.2.7. <i>Государственная программа «Развитие лесного хозяйства»</i>	52
5.2.2.8. <i>Государственная программа «Развитие энергетики»</i>	52
5.2.3. <i>Сбалансированное региональное развитие</i>	53
5.2.3.1. <i>Государственная программа «Социально-экономическое развитие Дальневосточного федерального округа»</i>	53
5.2.3.2. <i>Государственная программа «Развитие Северо-Кавказского федерального округа»</i>	54
5.3. Информация о ходе реализации национальных проектов (программ) и Комплексного плана модернизации и расширения магистральной инфраструктуры	55
5.3.1. <i>Национальный проект «Демография»</i>	55
5.3.2. <i>Национальный проект «Здравоохранение»</i>	60
5.3.3. <i>Национальный проект «Образование»</i>	62
5.3.4. <i>Национальный проект «Жилье и городская среда»</i>	64
5.3.5. <i>Национальный проект «Экология»</i>	64
5.3.6. <i>Национальный проект «Безопасные автомобильные дороги»</i>	65
5.3.7. <i>Национальный проект «Производительность труда»</i>	66
5.3.8. <i>Национальный проект «Наука и университеты»</i>	67
5.3.9. <i>Национальная программа «Цифровая экономика Российской Федерации»</i>	67

5.3.10. Национальный проект «Культура»	70
5.3.11. Национальный проект «Малое и среднее предпринимательство и поддержка индивидуальной предпринимательской инициативы»	71
5.3.12. Национальный проект «Международная кооперация и экспорт»	72
5.3.13. Комплексный план модернизации и расширения магистральной инфраструктуры на период до 2024 года	73
5.3.14. Национальный проект «Туризм и индустрия гостеприимства»	74
5.4. Межбюджетные трансферты бюджетам субъектов Российской Федерации	74
5.5. Межбюджетные трансферты бюджетам государственных внебюджетных фондов Российской Федерации	77
5.6. Федеральный дорожный фонд	80
6. Государственный долг Российской Федерации	82
6.1. Анализ состояния и динамики государственного внутреннего долга Российской Федерации ..	83
6.2. Анализ состояния и динамики государственного внешнего долга Российской Федерации	85
7. Обслуживание государственного долга Российской Федерации	86
7.1. Расходы на обслуживание государственного внутреннего долга Российской Федерации	87
7.2. Расходы на обслуживание государственного внешнего долга Российской Федерации	88
8. Фонд национального благосостояния	90
9. Источники финансирования дефицита федерального бюджета	92
10. Операции по управлению остатками средств на едином счете федерального бюджета	96
11. Основные показатели бюджетной системы Российской Федерации	100
11.1. Исполнение консолидированного бюджета Российской Федерации и бюджетов государственных внебюджетных фондов	101
11.2. Исполнение консолидированных бюджетов субъектов Российской Федерации	101
 ПРИЛОЖЕНИЯ	
1. Исполнение основных показателей федерального бюджета и консолидированного бюджета в 2017–2021 годах	106
2. Поступление доходов федерального бюджета за 2021 год по группам видов доходов классификации доходов федерального бюджета	110
3. Исполнение расходов федерального бюджета в 2021 году в разрезе государственных программ Российской Федерации, непрограммных направлений деятельности и главных распорядителей средств федерального бюджета	112
4. Основные характеристики исполнения консолидированных бюджетов субъектов Российской Федерации и бюджетов территориальных государственных внебюджетных фондов в 2021 году	136

1. Макроэкономические условия исполнения федерального бюджета





В 2021 году уровень деловой активности полностью преодолел допандемийный тренд. Восстановительные процессы, начавшиеся с середины 2020 года после крупнейшего падения мировой экономики за послевоенную историю в результате распространения коронавирусной инфекции и введения ограничительных мер, носили устойчивый характер (-0,3%, +10,5%, +4,0% и +5,0%, согласно предварительным оценкам, в I–IV квартале 2021 года соответственно), в результате по итогам 2021 года темпы роста ВВП сложились на уровне 4,7% г/г.

Восстановление отечественной экономики происходило более динамично по сравнению с другими странами, благодаря чему России одной из первых удалось выйти на допандемийные уровни выпуска: среднегодовой темп роста ВВП (без учета вклада нефтяного сектора) к уровню 2019 года по предварительным оценкам составил +1,2% в год. Вместе с тем в большинстве стран «Группы 20» ВВП еще не достиг допандемийного порога (за последние 2 года среднегодовой темп роста ВВП не превысил -1,5% в Японии, -1,3% в Великобритании, -1,5% в Италии, -0,8% во Франции, -1,0% в Германии).

Деловая активность восстановилась до докризисного уровня, причем в ряде отраслей динамика выпуска превышала доковидные значения. По итогам года динамика промышленного производства составила 5,3% г/г (-2,1% годом ранее), превысив уровень аналогичного периода 2019 года более чем на 3% (среднегодовые темпы роста показателя составляют более 1,5% в год). Темпы роста выпуска вернулись к росту уже во втором квартале 2021 года (-1,4% г/г в I квартале 2021 года, 9,6% г/г во II квартале 2021 года, 6,0% г/г в III квартале 2021 года, 7,1% г/г в IV квартале 2021 года), причем с учетом коррекции на сезонность динамика промышленного производства в поквартальном выражении со второй половины 2020 года оставалась в положительной области.

Рост добычи полезных ископаемых по итогам года составил 4,8% (-6,5% годом ранее), однако

на фоне регулирования нефтяного рынка странами ОПЕК+ – сохранение объемов добычи нефти странами ОПЕК+ на уровне не выше запланированного порога – динамика добычи не смогла превысить уровень аналогичного периода 2019 года (-3,1% к 2019 году). При этом сложившаяся в 2021 году нефтяная ценовая конъюнктура оказалась благоприятной: средняя цена на нефть марки «Юралс» по итогам года составила 69,1 долл. США (41,4 долл. США в 2020 году), причем в течение всего года сохранялся устойчивый растущий тренд нефтяных котировок (60,0; 67,2; 71,3 и 78,2 долл. США/барр. в I–IV кварталах 2021 года соответственно). Ключевыми драйверами роста нефтяных цен в 2021 году были:

- ограниченное предложение: последовательная консервативная политика стран ОПЕК+ (отказ от более динамичного наращивания добычи выше запланированных объемов в +400 тыс. б/с в месяц), падение запасов нефти и нефтепродуктов (ниже среднего уровня за 5 лет в странах ОЭСР) и разовые факторы (авария контейнеровоза в Суэцком канале, закрытие проекта строительства нефтепровода Keystone XL из Канады в США; последствия урагана Ида четвертой категории сложности из пяти);
- продолжающееся восстановление спроса (массовая вакцинация и, как следствие, постепенное снятие ограничительных мер; холодные погодные условия в Северной Азии, Европе и США).

Основной вклад в рост промышленного производства по итогам 2021 года внесла обрабатывающая промышленность: даже в кризисный 2020 год в сегменте сохранялись положительные темпы роста (1,3% г/г), в 2021 году выпуск увеличился на 5,0% (0,7% г/г в I квартале 2021 года, 10,8% г/г во II квартале 2021 года, 3,6% г/г в III квартале 2021 года, 5,2% г/г в IV квартале 2021 года).

Динамика экспортно ориентированного сектора перешла в положительную область, превысив уровень аналогичного периода 2019 года (2,1%

ВВП
прирост, в % к соответствующему кварталу предыдущего года



Рисунок 1



к 2019 году), причем рост выпуска по итогам года показали все компоненты. *Основной вклад в улучшение динамики внес рост выпуска в химической промышленности (6,0% г/г); после отрицательной динамики прошлого года в 2021 году к росту вернулось производство кокса и нефтепродуктов (3,6% г/г), металлургия (1,5% г/г) и обработка древесины (7,9%); ускорился выпуск бумаги (9,2%), резиновых изделий и пластмасс (7,7%).* Темпы роста выпуска по производствам, ориентированным на внутренний рынок, были более динамичными, причем рост фиксируется как в инвестиционно-ориентированной сфере – преимущественно за счет производства тяжелого транспорта (7,9% г/г), машиностроения (13,8% г/г), ПК (7,9% г/г) и строительных материалов (7,5% г/г), так и в потребительском сегменте – преимущественно за счет роста производства легковых авто на фоне всплеска ранее отложенного спроса (13,8% г/г) и пищевых продуктов (3,2% г/г).

В условиях активного восстановления экономики, а также на фоне неблагоприятных погодных условий выпуск электрической энергии, газа и пара, а также кондиционирование воздуха по итогам года выросли на 6,8% г/г (8,3% г/г в I квартале 2021 года, 7,0% г/г во II квартале 2021 года, 7,8% г/г в III квартале 2021 года, 4,5% г/г в IV квартале 2021 года). Выпуск в сфере водоснабжения, водоотведения и утилизации отходов составил 15,8% (+12,6% г/г в I квартале 2021 года, 29,5% г/г во II квартале 2021 года, 13,7% г/г в III квартале 2021 года, 8,9% г/г в IV квартале 2021 года).

Позитивные деловые настроения обусловили рост капиталовложений. По итогам 2021 года рост инвестиций в основной капитал оценивается на уровне 7,7% (6,2% к аналогичному уровню 2019 года), что обусловлено как возобновлением инвестиционных программ компаниями на фоне оживления деловой активности, так и стимулирующей бюджетной

политикой (*рост инфраструктурных расходов*). Тем не менее отмечаемое улучшение более сдержанное, чем рост прибыли, что частично связано с высокой неопределенностью перспектив нормализации инфляционных процессов.

Оперативные индикаторы инвестиционной активности указывают на сохранение позитивной динамики капиталовложений в основные средства по итогам года:

- динамика инвестиционного импорта (из стран дальнего зарубежья) по итогам года выросла на 30,6% (0,6% годом ранее). Несмотря на замедление темпов роста во второй половине года (*обусловленное преимущественно коррекцией отмечаемых ранее высоких темпов роста показателя*), уровень инвестиционного импорта находится вблизи исторических максимумов;
- темпы роста строительных работ по итогам года составили 6,0% (2,9%, 10,6%, 3,7% и 6,4% по итогам I–IV кварталов 2021 года соответственно) после 0,7% в 2020 году. Темпы жилищного строительства выросли до 12,7% (0,2% годом ранее): после активного восстановления в середине года в сегменте произошел разворот тренда (15,2%, 47,2%, 29,0% и -11,3% по итогам I–IV кварталов 2021 года соответственно), что было обусловлено ростом цен на объекты недвижимости, а также удовлетворением спроса в предыдущие месяцы в период более выгодных условий льготного ипотечного кредитования.

Ситуация на рынке труда вернулась к доковидным уровням 2019 года.

В течение года по мере улучшения деловой активности продолжалось восстановление занятости. Уровень безработицы, поступательно снижаясь со второй половины 2020 года, к концу 2021 года опустился ниже доковидного значения 2019 года, составив к декабрю 2021 года 4,3% (5,6%, 4,9%, 4,4%

Цена на нефть марки «Юралс», номинальный курс доллара США к рублю
доллар/баррель и рубль/доллар США



Рисунок 2



и 4,3% по итогам I–IV кварталов 2021 года соответственно). Количество безработных приближалось к докризисным уровням: число безработных граждан, зарегистрированных в органах службы занятости населения, с начала года сократилось почти на 1,8 млн человек. Количество занятых вернулось (и в некоторые месяцы незначительно превысило) к уровням 2019 года (около 72,3 млн человек).

Повышение экономической активности и занятости способствовало росту оплаты труда. Темпы роста реальных заработных плат – ключевого компонента доходов – сохраняли устойчиво положительную динамику (1,6%, 5,5%, 2,0% и 2,8% по итогам I–IV кварталов 2021 года соответственно, 2,9% в январе – декабре 2021 года). Ускорение динамики оплаты труда затронуло большинство отраслей, причем с февраля 2021 года динамика заработных плат в частном секторе превышает темпы роста показателя в государственной сфере. Другие компоненты доходов населения – доходы от собственности, прочие доходы (включая доходы от теневой занятости) – по итогам 2021 года также продемонстрировали рост в годовом выражении, косвенно подтверждая восстановительные тенденции в экономике. Поддержку денежным доходам населения оказали социальные выплаты, объем которых с учетом инфляции оценивается на уровне 2020 года – периода реализации основного объема антикризисных мер. В результате темпы роста реальных располагаемых денежных доходов населения по итогам года выросли на 3,0% (-4,0%, 7,0%, 8,9% и 0,0% по итогам I–IV кварталов 2021 года соответственно).

Отмечается активное восстановление потребительского спроса. Устойчивое улучшение ситуации на рынке труда в совокупности с сохранением реализации антикризисных социальных мер оказали поддержку частному спросу. Динамика оборота розничной торговли уверенно преодолела допандемийный порог, по итогам года составив 7,8% после -3,2%

в 2020 году (-0,8%, 24,3%, 5,9% и 4,7% по итогам I–IV кварталов 2021 года соответственно) и превысив уровень аналогичного периода 2019 года на 4,6%. Причем в поквартальном выражении с учетом коррекции на сезонность показатель сохранял положительную динамику со второй половины 2020 года. После сдержанного спада потребления в кризисном 2020 году (-1,6% годом ранее) темпы роста продовольственных товаров оцениваются на уровне 2,7% (-2,8%, 8,0%, 3,0% и 2,8% по итогам I–IV кварталов 2021 года соответственно), что превышает уровень аналогичного периода 2019 года на 1,2%. Более динамичный компенсационный рост потребительского спроса затронул непродовольственный сегмент (в том числе дорогостоящие товары длительного пользования) – динамика показателя по итогам года составила 12,8% (-4,6% годом ранее), или 7,8% по отношению к аналогичному периоду 2019 года. Во второй половине года оживление по группе замедлилось (1,3%, 43,3%, 8,5% и 6,4% по итогам I–IV кварталов 2021 года соответственно): помимо роста цен и завершения фазы активного восстановления потребления, реализацию отложенного спроса на некоторые непродовольственные товары сдерживали ограничения со стороны предложения (дефицит компонент и рост цен на международные грузовые перевозки).

На фоне снятия карантинных мер и восстановления деятельности с учетом эпидемиологических требований положительная динамика фиксируется в сегменте общественного питания (26,7% по итогам 2021 года) и платных услуг (14,1% соответственно).

Восстановление экономики было сопряжено с признаками перегрева в потребительском секторе.

Рост потребительских цен по итогам года составил 8,4% (4,9% годом ранее). Показатели, отражающие наиболее устойчивые процессы ценовой динамики, существенно превышали целевой ориентир Банка России в 4% (к концу года базовая инфляция соста-



Рисунок 3



вила 7,1%, медианная — 6,2% з/з), отражая повышенное инфляционное давление на потребительском рынке.

Основными факторами, повлиявшими на рост цен, стали:

- ситуация на российском и мировом рынках сельскохозяйственной продукции. Ускорение инфляции в продовольственном сегменте во многом определялось ростом мировых цен на продовольствие, снижением урожая некоторых отечественных сельскохозяйственных культур по сравнению с рекордными уровнями прошлого года, а также ухудшением климатической и эпизоотической ситуации (последствия вспышек птичьего гриппа и африканской чумы свиней);
- устойчивое восстановление спроса (*поддерживаемое в том числе временными факторами: сохраняющимися ограничениями на зарубежные поездки, единовременными выплатами населению*), которое в ряде секторов опережает возможности наращивания выпуска. Низкая эластичность предложения на краткосрочном горизонте в услови-

ях сохраняющихся логистических затруднений и роста издержек способствует повышению темпа роста цен в сегментах, в которых спрос уже восстановился или быстро восстанавливается;

- рост издержек производителей товаров и услуг, вызванный глобальными и локальными проблемами с цепочками поставок, требованиями к санитарной и эпидемической защите, сохраняющимися ограничительными мерами.

В целях стабилизации цен на социально значимые товары Правительством Российской Федерации был принят ряд мер, направленных на обеспечение баланса ключевых продовольственных рынков. Дополнительно Банк России перешел к повышению ключевой ставки (с 4,25% в начале 2021 года до 8,5% в декабре, 9,5% с февраля 2022 года). Поступательный переход в 2021 году к нормализации бюджетной политики также оказывал сдерживающее влияние на динамику роста потребительских цен.

В *таблице 1* представлены макроэкономические показатели, оказывающие влияние на исполнение бюджетов бюджетной системы.

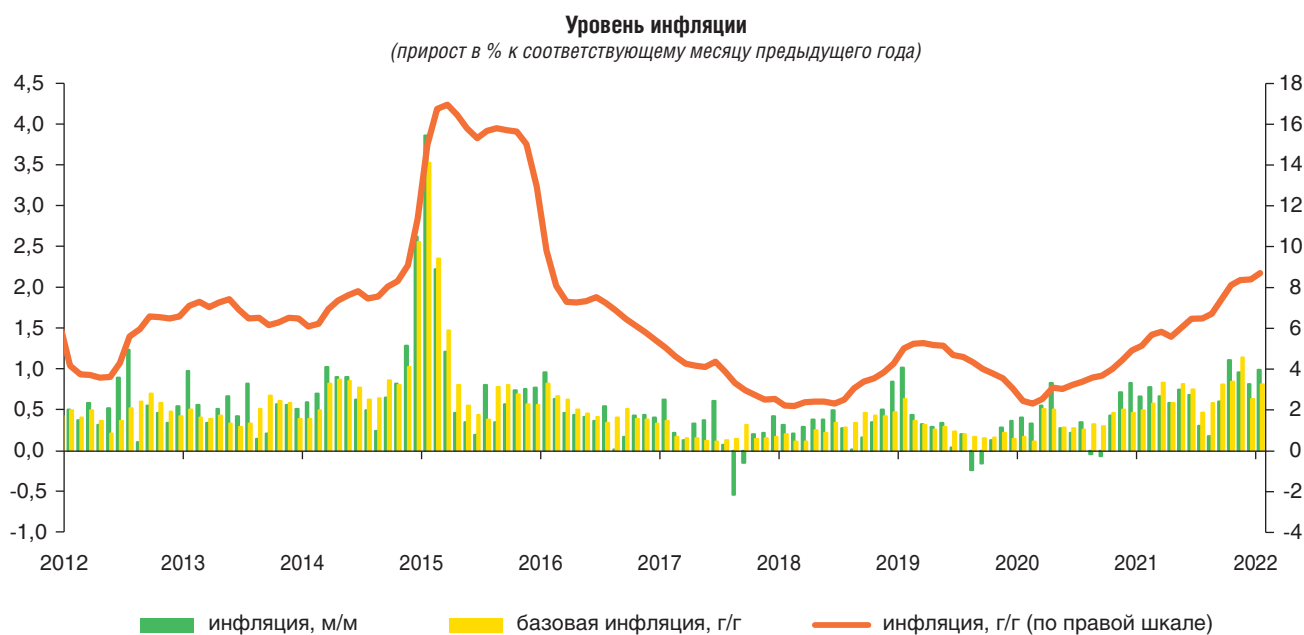


Рисунок 4



Таблица 1

Основные макроэкономические показатели

Показатель	2020	2021
Валовой внутренний продукт, млн рублей	107 390 333,3	131 014 989,2
Валовой внутренний продукт, прирост в % к предыдущему году	-2,7	4,7
Индекс потребительских цен, прирост в % к декабрю предыдущего года	4,9	8,4
Инвестиции в основной капитал, прирост в % к предыдущему году	-0,5	7,7
Ввод в действие жилых домов, прирост в % к предыдущему году	0,2	12,7
Оборот розничной торговли, прирост в % к предыдущему году	-3,2	7,8
Реальные располагаемые денежные доходы населения, прирост в % к предыдущему году	-2,0	3,0
Реальная заработная плата работников организаций, прирост в % к предыдущему году	3,8	2,9
Уровень общей безработицы (в среднем за месяц), %	5,8	4,8
Экспорт товаров (по данным таможенной статистики)*, млрд долл. США	337,1	492,3
Импорт товаров (по данным таможенной статистики)*, млрд долл. США	231,7	293,5
Экспорт нефти, млн тонн	238,6	230,0
Экспорт нефтепродуктов, млн тонн	141,8	144,3
Экспорт газа природного, млрд куб. м.	199,2	203,5
Курс доллара США (среднегодовой), рублей./долл. США	71,94	73,65
Цена на газ (дальнее зарубежье)**, долл. США/тыс. куб. м.	131,6	304,6
Средняя цена на нефть марки «Юралс», долл. США/баррель за год	41,4	69,1

* Данные ФТС России, не включая рыбу и морепродукты Российской Федерации, не подлежащие доставке для оформления на территории Российской Федерации; бункерное топливо, горючее, приобретенные за пределами территории Российской Федерации; товары и транспортные средства, ввезенные физическими лицами; досчет на неучтенные объемы взаимной торговли со странами ЕАЭС

** По данным Минэкономразвития России

2. Итоги реализации основных направлений бюджетной политики





В 2021 году сохранялась контрциклическая направленность бюджетной политики в масштабах, соразмерных ожидаемой траектории восстановления деловой активности. Основной задачей бюджетной политики являлось эффективное реагирование на сложившиеся макроэкономические дисбалансы, а также максимальная переориентация на достижение приоритетных целей социально-экономического развития.

Благоприятная конъюнктура рынка энергоносителей обусловила формирование по итогам 2021 года дополнительных нефтегазовых доходов в размере 3,2 трлн рублей, которые в текущем году направлены в Фонд национального благосостояния. Более динамичное восстановление экономической активности привело к дополнительному поступлению нефтегазовых доходов федерального бюджета – их размер по итогам 2021 года составил 16,2 трлн рублей (12,4% ВВП), что более чем на 3,4 трлн рублей больше суммы, заложенной при формировании закона о федеральном бюджете.

В 2021 году действовала временная норма о направлении в случае пересмотра макроэкономического прогноза сверхплановых нефтегазовых доходов в резервный фонд Правительства Российской Федерации в целях финансирования приоритетных расходов. В результате в ходе исполнения бюджета за счет ассигнований резервного фонда Правительства Российской Федерации были направлены дополнительные ресурсы на финансовое обеспечение приоритетов социально-экономического развития и поддержку наиболее уязвимых граждан.

При исполнении бюджета в прошлом году дополнительные финансовые ресурсы постоянного характера направлялись на мероприятия и программы, позволяющие ускорить достижение национальных целей развития. В частности, импульс придали меры Послания Президента Российской Федерации Федеральному Собранию 2021 года, а также проекты, сформированные в рамках стратегических инициатив Правительства Российской Федерации. Общий объем финансирования мер социального и экономического развития, связанных с исполнением положений Посланий Президента Российской Федерации Федеральному Собранию Российской Федерации 2020–2021 годов, составил более 1,4 трлн рублей.

Такой подход прежде всего был направлен на реализацию основной задачи бюджетной политики – развитие потенциала экономики и ее устойчивый рост, повышение благосостояния граждан и улучшение качества их жизни. В этих же целях в течение года предпринимался еще целый ряд решений по отдельным направлениям.

Первичный структурный дефицит по итогам 2021 года составил 1,6 трлн рублей и оказался выше

показателя, заложенного в основу федерального бюджета при его формировании, – 1,46 трлн рублей.

В 2021 году для снижения рисков бюджетной и макроэкономической стабильности уточнено пороговое значение размера ликвидных активов Фонда национального благосостояния (с учетом дополнительных нефтегазовых доходов федерального бюджета соответствующего года, которые подлежат зачислению в ФНБ по итогам года) – увеличено до 10% ВВП. Вместе с тем предусмотрен безусловный лимит – 2,5 трлн рублей до 2024 года (средства предполагается инвестировать вне зависимости от ценовой конъюнктуры и динамики ликвидных средств ФНБ) – на финансирование самоосушаемых инфраструктурных проектов.

В 2021 году реализованы меры в сфере налоговой политики, направленные на стимулирование развития малого и среднего предпринимательства, повышение привлекательности развития бизнеса на отдельных территориях, системные изменения в налогообложении ресурсной ренты отраслей горно-металлургического комплекса.

Освобождены от налогообложения налогом на прибыль организаций доходы в виде субсидий субъектов МСП и СОНКО в связи с распространением новой коронавирусной инфекции, от уплаты страховых взносов с суммы грантов освобождены получатели единовременных субсидий, выданных из-за введения нерабочих дней в октябре – ноябре 2021 года.

Приняты изменения в сфере налогообложения доходов физических лиц, которые стали важным дополнением реализуемым мерам государственной поддержки граждан, направленных на снижение бедности и повышение благосостояния. Освобождены от налогообложения налогом на доходы физических лиц семьи с двумя и более детьми при продаже жилых помещений в целях улучшения жилищных условий, физические лица в связи с выполнением мероприятий в целях догазификации населенных пунктов, граждане, которые в рамках стимулирующей меры получили призы в денежной или натуральной форме после принятия участия в вакцинации от новой коронавирусной инфекции, оплата труда работникам, которую выплатили работодатели, получившие субсидии из федерального бюджета в связи с распространением новой коронавирусной инфекции. Установлен порядок предоставления гражданам социального налогового вычета по НДФЛ с суммы, уплаченной ими за физкультурно-оздоровительные услуги.

В целях повышения привлекательности развития бизнеса на отдельных территориях освобождены от НДС при соблюдении ряда условий налогоплательщики, оказывающие услуги общественного питания, также на таких плательщиков распространены пониженные тарифы страховых взносов, установ-



ленные для субъектов МСП. Осуществлена государственная поддержка по созданию в Иркутской области новых производственных мощностей переработки этана и (или) сжиженных углеводородных газов в продукцию нефтехимии путем установления налогового вычета по НДС при добыче нефти. Созданы равные стимулирующие условия в части пониженной ставки НДС при добыче трудноизвлекаемых запасов природного газа из залежей безрезовской свиты и туронских залежей, а также равные стимулирующие условия при добыче нефти на Приобском нефтяном месторождении – для работы на его южной части предоставлен вычет из НДС. Улучшены условия применения пониженных тарифов страховых взносов для резидентов ОЭЗ в Калининградской области, усовершенствованы условия применения пониженных тарифов страховых взносов для резидентов свободного порта Владивосток.

Приняты системные изменения, предусмотренные в налогообложении ресурсной ренты отраслей горно-металлургического комплекса: обеспечено более справедливое распределение природной ренты между недропользователями и гражданами – изменен подход к налогообложению НДС добычи ряда твердых полезных ископаемых (с 2022 года налоговая база определяется исходя из количества добытого сырья в натуральном выражении, с учетом фактических котировок на мировых рынках и в зависимости от содержания полезных компонентов), предусмотрено введение акцизов на жидкую сталь.

В рамках оптимизации и совершенствования процесса администрирования доходов были приняты меры по распространению на организации и ИП механизма единого налогового платежа (ранее действовал только для физических лиц), который позволяет уплачивать обязательные платежи, регулируемые Налоговым кодексом Российской Федерации, одним платежным поручением без уточнения вида платежа, срока его уплаты, принадлежности к конкретному уровню бюджетной системы.

Кроме того, была сформирована правовая база, предусматривающая в части установления полномочий по администрированию доходов переход к электронной реестровой модели, внедрение которой обеспечит прослеживаемость формирования источников доходов на всех стадиях – от возникновения до прогноза и исполнения, сбора статистики (в том числе по предоставленным льготам), формирования отчетности.

В сфере таможенного регулирования запущена национальная система прослеживаемости товаров, обеспечивающая контроль за их оборотом на всех этапах от ввоза до реализации в розничном звене, утверждены перечень товаров, подлежащих прослеживаемости, а также критерии отбора для включения в указанный перечень. Подписаны в целях

развития евразийской экономической интеграции Соглашение о применении в ЕАЭС навигационных пломб для отслеживания перевозок, а также Соглашение об особенностях применения обеспечения по уплате таможенных платежей при транзите, которое направлено на создание комфортной системы предоставления финансовых гарантий и развитие транзитного потенциала.

Для повышения результативности расходов запущена новая система управления государственными программами, построенная под реализацию Единого плана по достижению национальных целей развития: по каждому мероприятию установлены точные измеримые результаты, усилены инструменты контроля и мониторинга, более четко разграничены полномочия участников, предусмотрен более гибкий формат и уровень принятия решений в зависимости от масштаба изменяемых параметров госпрограмм. Новая система государственных программ построена на современных принципах с учетом опыта реализации нацпроектов: SMART-целеполагания с ориентацией на достижение национальных целей, проектное управление с повышением управленческой гибкости, цифрового формата взаимодействия. Важнейшими новациями стали разделение проектной и процессной деятельности государственных программ, детализация до конкретных, измеримых результатов с привязкой к ресурсному обеспечению, введение механизма безденежного соглашения с регионами, в котором фиксируется обязательство субъекта Российской Федерации по достижению целевого значения показателя госпрограммы.

В 2021 году продолжена реализация мероприятий комплексной оптимизации контрактной системы в сфере закупок: сокращено количество конкурентных способов определения поставщика до наиболее распространенных, уменьшены сроки выполняемых процедур при проведении различных способов закупок, введена универсальная «предквалификация», расширен перечень гарантов, которые могут выдавать независимые гарантии участникам закупок (включены региональные гарантийные организации, ВЭБ.РФ), в том числе из стран – членов ЕАЭС. Важной новацией стало увеличение количества участников, с которыми заказчик может заключить контракт по результатам закупки – с каждым следующим участником закупки при уклонении предыдущего до заключения контракта, внедрен электронный документооборот на всем «жизненном цикле» закупки. Обеспечена также поддержка подрядчиков – исполнителей контрактов в связи с возникшим существенным удорожанием строительных ресурсов – определен механизм пересмотра цен по инфраструктурным контрактам (в том числе со сроком исполнения до года); продлен механизм списания начисленных неустоек за неисполнение



(ненадлежащее исполнение) обязательств по инфраструктурным контрактам.

Введены изменения в части повышения справедливости условий закупок для малого бизнеса: увеличен до 25% от совокупного годового показателя минимальный объем закупок, которые заказчики обязаны осуществить у субъектов малого предпринимательства и СОНКО, сокращены предельные сроки оплаты для заказчиков, осуществляющих закупки товаров, работ, услуг у субъектов МСП, увеличены пороговые значения начальных (максимальных) цен договоров, заключаемых с субъектами МСП при осуществлении специальных закупок отдельными видами юридических лиц.

В 2021 году приняты меры повышения равномерности исполнения федерального бюджета по расходам и снижения рисков их неисполнения: сокращен срок оплаты денежных обязательств получателями средств федерального бюджета до 10 рабочих дней; установлены правила оплаты поставленного товара (выполненной работы, оказанной услуги) в декабре текущего финансового года за счет лимитов бюджетных обязательств очередного финансового года; сокращен вдвое срок доведения лимитов бюджетных обязательств главными распорядителями средств федерального бюджета до подведомственных получателей.

В 2021 году реализован ряд нововведений в сфере межбюджетных отношений. Изменениями в Бюджетный кодекс Российской Федерации установлена ежегодная индексация на прогнозируемый уровень инфляции общего объема дотаций на выравнивание бюджетной обеспеченности. Запущен с 2021 года механизм частичной компенсации выпадающих из-за применения инвестиционного налогового вычета доходов бюджетов – в 2021 году бюджетам 19 субъектов Российской Федерации из федерального бюджета предоставлены соответствующие дотации на 855,3 млн рублей. Предусмотрен ряд новаций по повышению прозрачности и открытости межбюджетных отношений на региональном уровне: установлены сроки распределения и заключения соглашений по иным межбюджетным трансфертам, введена типовая форма соглашений, утверждае-

мая на региональном уровне; сроки заключения соглашений по субсидиям, введена возможность направления межбюджетных трансфертов по незаключенным соглашениям в резервный фонд высшего исполнительного органа государственной власти субъекта Российской Федерации; определены случаи и основания, при наступлении которых целевые межбюджетные трансферты могут предоставляться в форме иных межбюджетных трансфертов, предусмотрена возможность установления нераспределенного резерва иных межбюджетных трансфертов (до 5% на первый год и до 10% на второй год планового периода), исключена необходимость повторного распределения остатка неиспользованных целевых межбюджетных трансфертов прошлого года.

Разработаны инструменты – в рамках стратегической инициативы «Инфраструктурное меню», – позволяющие направить в регионы преимущественно возвратные средства на реализацию экономически эффективных и социально значимых задач. В рамках данного направления предусмотрен механизм предоставления бюджетных кредитов на реализацию инфраструктурных проектов и обеспечена возможность направления в 2021–2024 годах высвобождаемых в результате реструктуризации бюджетных кредитов средств (628,7 млрд рублей) на реализацию новых инвестиционных проектов.

Также в целях обеспечения бюджетной и долговой устойчивости бюджетам субъектов Российской Федерации из федерального бюджета предоставлены бюджетные кредиты на замещение долговых обязательств по рыночным заимствованиям исходя из необходимости их доведения до 25% налоговых и неналоговых доходов консолидированных бюджетов субъекта.

Перечисленные меры бюджетной политики, определяющие концентрацию финансовых ресурсов на приоритетных программах, способствуют в первую очередь повышению уровня благосостояния граждан, ускорению инвестиционной активности, развитию инновационных отраслей и росту производительности труда, формированию справедливой конкурентной среды.

3. Основные показатели исполнения федерального бюджета





Исполнение федерального бюджета за 2021 год осуществлялось в соответствии с Федеральным законом от 8 декабря 2020 года № 385-ФЗ «О федеральном бюджете на 2021 год и на плановый период 2022 и 2023 годов» (далее – Федеральный закон «О федеральном бюджете на 2021 год и на плановый период 2022 и 2023 годов»), Федеральным законом от 15 октября 2020 года № 327-ФЗ «О внесении изменений в Бюджетный кодекс Российской Федерации и отдельные законодательные акты Российской Федерации и установлении особенностей исполнения бюджетов бюджетной системы Российской Федерации в 2021 году» (далее – Федеральный закон от 15 октября 2020 года № 327-ФЗ) и нормативными правовыми актами, принятыми в их исполнение.

Изменение законодательно установленных основных показателей федерального бюджета и их исполнение в 2021 году представлены в *таблице 2*.

Исполнение основных показателей федерального бюджета за 2021 год составило:

- по доходам – 25 286 377,6 млн рублей (134,8% к объему доходов федерального бюджета, установленному Федеральным законом «О федеральном бюджете на 2021 год и на плановый период 2022 и 2023 годов» на 2021 год);
- по расходам – 24 762 100,4 млн рублей, или 115,1% к бюджетным ассигнованиям, утверж-

денным Федеральным законом «О федеральном бюджете на 2021 год и на плановый период 2022 и 2023 годов» на 2021 год, и 97,5% к уточненной росписи.

Профицит федерального бюджета за 2021 год составил 524 277,2 млн рублей, или 0,4% ВВП.

Справка об основных характеристиках федерального бюджета за 2021 год представлена в *приложении 1* к настоящей пояснительной записке.

Динамика основных показателей исполнения федерального бюджета за 2017–2021 годы представлена в *таблице 3*.

За 2021 год по сравнению с 2020 годом наблюдается увеличение доли доходов федерального бюджета по отношению к ВВП на 1,9 процентного пункта – с 17,4% за 2020 год до 19,3% за 2021 год.

Доля нефтегазовых доходов по отношению к ВВП увеличилась на 2,0 процентного пункта на фоне восстановления средней цены на нефть после ее падения в 2020 году, роста обменного курса доллара США, изменения параметров налогообложения и отмены части льгот в нефтегазовом секторе.

Ненефтегазовые доходы в абсолютном выражении также увеличились по сравнению с 2020 годом, в связи с восстановлением экономической активности и временным ростом внутреннего спроса (на фоне ограниченных возможностей внешнего туризм-

Таблица 2

Основные показатели федерального бюджета в 2021 году

млн рублей

Наименование	Федеральный закон «О федеральном бюджете на 2021 год и на плановый период 2022 и 2023 годов» на 2021 год	Бюджетные назначения*	Исполнение	Справочно: отклонение показателей исполнения федерального бюджета от:	
				Федерального закона «О федеральном бюджете на 2021 год и на плановый период 2022 и 2023 годов»	бюджетных назначений
1	2	3	4	5=4-2	6=4-3
ДОХОДЫ	18 765 101,7	18 765 101,7	25 286 377,6	6 521 275,9	6 521 275,9
НЕФТЕГАЗОВЫЕ ДОХОДЫ	5 987 233,3	5 987 233,3	9 056 506,7	3 069 273,4	3 069 273,4
НЕНЕФТЕГАЗОВЫЕ ДОХОДЫ	12 777 868,4	12 777 868,4	16 229 870,9	3 452 002,5	3 452 002,5
РАСХОДЫ	21 520 068,1	25 407 375,9	24 762 100,4	3 242 032,3	-645 275,5
ПРОФИЦИТ (+)/ДЕФИЦИТ (-)	-2 754 966,5	-6 642 274,2	524 277,2	3 279 243,6	7 166 551,4
НЕНЕФТЕГАЗОВЫЙ ДЕФИЦИТ	-8 742 199,7	-12 629 507,5	-8 532 229,6	209 970,2	4 097 277,9
в % к ВВП					
ДОХОДЫ	16,2	16,2	19,3	3,1	3,1
НЕФТЕГАЗОВЫЕ ДОХОДЫ	5,2	5,2	6,9	1,7	1,7
НЕНЕФТЕГАЗОВЫЕ ДОХОДЫ	11,1	11,1	12,4	1,3	1,3
РАСХОДЫ	18,6	22,0	18,9	0,3	-3,1
ПРОФИЦИТ (+)/ДЕФИЦИТ (-)	-2,4	-5,7	0,4	2,8	6,1
НЕНЕФТЕГАЗОВЫЙ ДЕФИЦИТ	-7,6	-10,9	-6,5	1,1	4,4

* По доходам – законодательно установленный объем доходов;

по расходам – сводная бюджетная роспись федерального бюджета с учетом внесенных в нее изменений (далее – уточненная роспись)



ма и дополнительных выплат населению), а также влиянием отдельных изменений законодательства (повышение ставок акцизов на табачную продукцию, начало поступлений в федеральный бюджет дополнительных доходов от налога на доходы физических лиц).

Доля нефтегазовых доходов по отношению к ВВП уменьшилась на 0,2 процентного пункта, при этом темп роста ключевых налоговых поступлений соответствует темпу роста ВВП, а снижение сложилось в результате «разовых» поступлений, в первую очередь поступления в 2020 году части дохода, полученного Банком России от продажи обыкновенных акций ПАО «Сбербанк России» в значительно большей сумме, чем в 2021 году.

Информация об исполнении федерального бюджета по доходам представлена в *разделе 4 «Доходы федерального бюджета»* настоящего издания.

Доля расходов федерального бюджета за 2021 год по отношению к ВВП уменьшилась по сравнению с аналогичным периодом прошлого года на 2,4 процентного пункта ВВП (информация об исполнении расходов федерального бюджета представлена в *разделе 5 «Расходы федерального бюджета»* настоящего издания).

В результате за 2021 год сложился профицит федерального бюджета – 0,4% ВВП.

Нефтегазовый дефицит федерального бюджета по итогам 2021 года составил 6,5% ВВП.

Основные показатели исполнения федерального бюджета за 2017–2021 годы

Таблица 3

млн рублей

Наименование	Исполнено:				
	2017 год	2018 год	2019 год	2020 год	2021 год
1	2	3	4	5	6
ВВП	91 843 154,2	103 861 651,1	109 608 305,7	107 390 333,3	131 014 989,2
ДОХОДЫ	15 088 914,8	19 454 369,0	20 188 796,8	18 719 089,9	25 286 377,6
в % к ВВП	16,4	18,7	18,4	17,4	19,3
в % к закону о бюджете	102,5	102,7	101,1	90,9	134,8
НЕФТЕГАЗОВЫЕ ДОХОДЫ	5 971 901,7	9 017 774,5	7 924 250,8	5 235 245,0	9 056 506,7
в % к ВВП	6,5	8,7	7,2	4,9	6,9
НЕНЕФТЕГАЗОВЫЕ ДОХОДЫ	9 117 013,1	10 436 594,5	12 264 546,0	13 483 844,9	16 229 870,9
в % к ВВП	9,9	10,0	11,2	12,6	12,4
РАСХОДЫ	16 420 303,1	16 713 002,7	18 214 517,5	22 821 554,5	24 762 100,4
в % к ВВП	17,9	16,1	16,6	21,3	18,9
в % к закону о бюджете	98,2	99,4	98,5	116,0	115,1
в % к уточненной росписи	96,5	95,6	94,2	95,7	97,5
ПРОФИЦИТ(+)/ДЕФИЦИТ (-)	-1 331 388,2	2 741 366,3	1 974 279,3	-4 102 464,5	524 277,2
в % к ВВП	-1,4	2,6	1,8	-3,8	0,4
НЕНЕФТЕГАЗОВЫЙ ДЕФИЦИТ (-)	-7 303 289,9	-6 276 408,2	-5 949 971,5	-9 337 709,5	-8 532 229,6
в % к ВВП	-8,0	-6,0	-5,4	-8,7	-6,5

4. Доходы федерального бюджета





Федеральным законом «О федеральном бюджете на 2021 год и на плановый период 2022 и 2023 годов» утверждены доходы федерального бюджета в сумме 18 765 101,7 млн рублей (16,2% к ВВП), в том числе нефтегазовые доходы в сумме 5 987 233,3 млн рублей (5,2% к ВВП), нефтегазовые доходы в сумме 12 777 868,4 млн рублей (11,1% к ВВП).

В соответствии с Федеральным законом от 15 октября 2020 года № 327-ФЗ изменения в Федеральный закон «О федеральном бюджете на 2021 год и на плановый период 2021 и 2022 годов» в 2021 году не вносились.

Фактическое поступление доходов за 2021 год составило 25 286 377,6 млн рублей, что на 6 521 275,9 млн рублей больше прогноза, в том числе поступления нефтегазовых доходов превысили прогноз на 3 069 273,4 млн рублей, нефтегазовых доходов – на 3 452 002,5 млн рублей.

Основные показатели доходов федерального бюджета за 2021 год представлены в *таблице 4*.

Сумма доходов федерального бюджета за 2021 год на 6 521 275,9 млн рублей, или на 34,8%, превысила прогнозную сумму доходов за 2021 год. При этом фактические поступления в федеральный бюджет

Таблица 4

Основные показатели федерального бюджета по доходам за 2021 год

млн рублей

Показатель	Прогноз доходов на 2021 год *	Фактическое поступление за 2021 год	Отклонение от прогноза доходов
1	2	3	4=3-2
Цена на нефть марки «Юралс», долл. США/баррель	45,3	69,1	23,9
Курс доллара США к рублю	72,40	73,65	1,25
ДОХОДЫ	18 765 101,7	25 286 377,6	6 521 275,9
<i>в % к ВВП</i>	<i>16,2</i>	<i>19,3</i>	<i>3,1</i>
НЕФТЕГАЗОВЫЕ ДОХОДЫ	5 987 233,3	9 056 506,7	3 069 273,4
<i>в % к ВВП</i>	<i>5,2</i>	<i>6,9</i>	<i>1,7</i>
НДПИ**	4 212 777,8	7 110 886,8	2 898 109,0
на нефть	3 507 236,2	6 295 709,5	2 788 473,3
на газ горючий природный	499 859,0	577 776,3	77 917,3
на газовый конденсат	205 682,6	237 401,0	31 718,4
Вывозные таможенные пошлины	1 246 147,5	2 224 610,7	978 463,2
на нефть сырую	429 735,6	707 772,4	278 036,8
на газ природный	593 563,8	1 125 402,0	531 838,2
на товары, выработанные из нефти	222 848,1	391 436,3	168 588,2
Акциз на нефтяное сырье, направленное на переработку	-108 356,5	-1 287 648,5	-1 179 291,9
НДД***	636 664,5	1 008 657,7	371 993,2
НЕНЕФТЕГАЗОВЫЕ ДОХОДЫ	12 777 868,4	16 229 870,9	3 452 002,5
<i>в % к ВВП</i>	<i>11,1</i>	<i>12,4</i>	<i>1,3</i>
Оборотные налоги и сборы	9 341 106,5	11 216 525,6	1 875 419,1
Связанные с внутренним производством	5 427 167,8	6 492 021,1	1 064 853,3
НДС внутренний****	4 475 702,0	5 479 254,1	1 003 552,1
Акцизы внутренние****	951 465,8	1 012 767,0	61 301,2
Связанные с импортом	3 913 938,7	4 724 504,4	810 565,8
НДС ввозной*****	3 107 128,6	3 732 985,8	625 857,2
Акцизы ввозные*****	105 713,1	132 624,0	26 910,9
Ввозные таможенные пошлины	701 096,9	858 894,6	157 797,7
Налоги на прибыль/доходы	1 257 805,7	1 643 105,3	385 299,5
Налог на прибыль	1 197 805,7	1 552 434,4	354 628,6
НДФЛ*****	60 000,0	90 670,9	30 670,9
Прочие нефтегазовые доходы	2 178 956,2	3 370 240,0	1 191 283,9
НДПИ за исключением нефтегазовых доходов	107 301,2	129 463,1	22 161,9



Окончание таблицы 4

Показатель	Прогноз доходов на 2021 год *	Фактическое поступление за 2021 год	Отклонение от прогноза доходов
1	2	3	4=3-2
Вывозные таможенные пошлины за исключением нефтегазовых доходов	14 324,5	301 813,4	287 488,9
Авансовые платежи в счет будущих таможенных и иных платежей		96 973,2	96 973,2
Таможенные пошлины, уплаченные физическими лицами, и таможенные сборы	46 446,3	85 171,7	38 725,4
Дивиденды*****	442 051,9	550 681,1	108 629,2
Доходы по остаткам средств на счетах федерального бюджета и от их размещения, кроме средств ФНБ*****	99 463,6	280 873,8	181 410,3
Разовые платежи за пользование недрами	46 019,8	67 794,8	21 774,9
Утилизационный сбор	459 185,4	515 935,2	56 749,8
Доходы от оказания платных услуг (работ) и компенсации затрат государства	119 695,7	186 072,4	66 376,7
Доходы в виде доли прибыльной продукции государства при выполнении соглашений о разделе продукции	13 942,4	48 000,1	34 057,8
Административные платежи и сборы	28 841,4	43 159,3	14 317,9
Штрафы, из них:	80 806,5	263 708,9	182 902,4
<i>платежи в возмещение вреда, причиненного водным объектам, главным образом от АО «НТЭК»*****</i>		<i>146 725,4</i>	<i>146 725,4</i>
Возвраты неиспользованных остатков межбюджетных трансфертов прошлых лет	2 168,5	38 130,2	35 961,8
Поступление межбюджетного трансферта, предоставляемого Федеральному агентству железнодорожного транспорта из бюджета города Москвы	14 600,0	44 750,0	30 150,0
Прочие доходы	704 109,0	717 712,8	13 603,8

* Учетный в Федеральном законе от 8 декабря 2020 года № 385-ФЗ

** Здесь и далее НДС – налог на добычу полезных ископаемых

*** Здесь и далее НДС – налог на дополнительный доход от добычи углеводородного сырья

**** Здесь и далее НДС внутренний, акцизы внутренние – налог на добавленную стоимость на товары (работы, услуги), реализуемые на территории Российской Федерации, акцизы по подакцизным товарам, производимым на территории Российской Федерации

***** Здесь и далее НДС ввозной, акцизы ввозные – налог на добавленную стоимость на товары, ввозимые на территорию Российской Федерации, акцизы по подакцизным товарам, ввозимым на территорию Российской Федерации

***** Здесь и далее НДС – налог на доходы физических лиц

***** С учетом дивидендов ПАО «Сбербанк»

***** Включая доходы от операций по управлению остатками средств на едином казначейском счете, зачисляемые в федеральный бюджет, здесь и далее ФНБ – Фонд национального благосостояния

***** Здесь и далее АО «НТЭК» – АО «Норильско-Таймырская энергетическая компания»

налоговых доходов за 2021 год превысили прогноз на 4 237 049,5 млн рублей (в 1,3 раза) и составили 19 111 612,8 млн рублей (75,6% от общего объема доходов). Неналоговые доходы превысили прогноз на 2 204 646,6 млн рублей (в 1,6 раза) и составили 5 874 800,7 млн рублей (23,2% от общего объема доходов). Безвозмездные поступления превысили прогноз на 79 579,7 млн рублей (в 1,4 раза) и составили 299 964,1 млн рублей (1,2% от общего объема доходов).

Структура доходов федерального бюджета за 2021 год представлена на *рисунке 5*.

Наибольший удельный вес в составе общего объема доходов занимают НДС – 36,5% (в том числе НДС внутренний – 21,7%, НДС ввозной – 14,8%) и НДС (включая нефтегазовую часть) – 28,6%, таможенные пошлины и сборы – 14,1%. Доля налога на прибыль составила 6,1%, доля акцизов (без учета акциза на нефтяное сырье, направленное на переработку) – 4,5%.

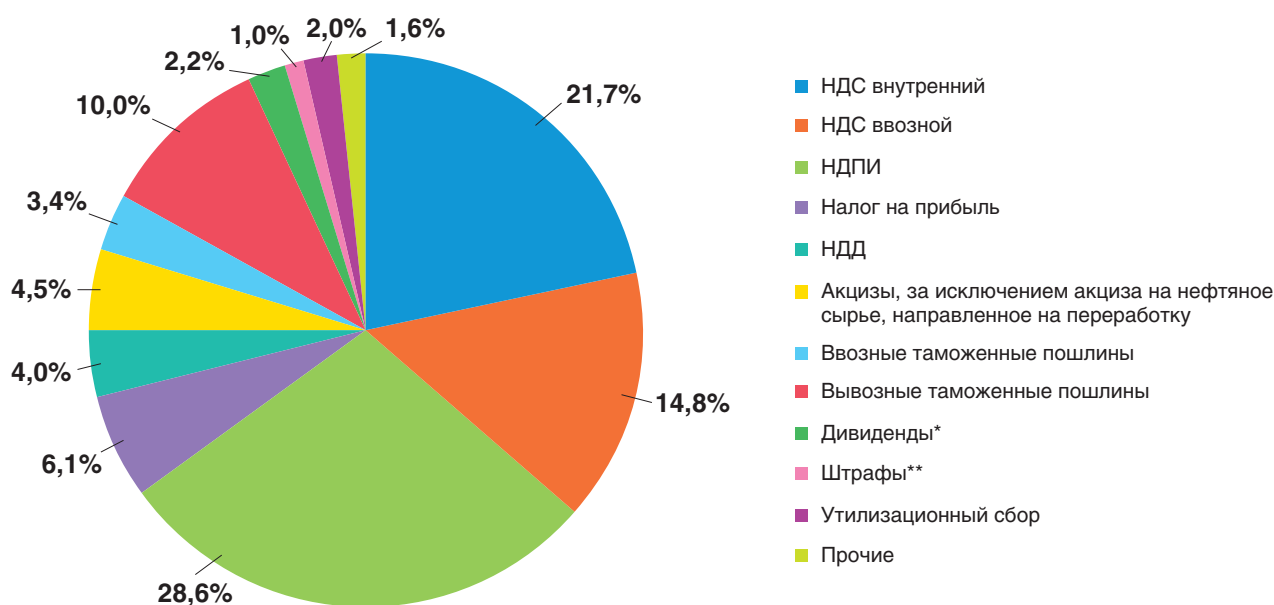
Рассматривая динамику поступлений доходов федерального бюджета на протяжении трехлетнего периода с 2019 по 2021 год, можно отметить изменение соотношения поступления нефтегазовых и нефтегазовых доходов федерального бюджета.

На поступление нефтегазовых доходов оказывает существенное влияние динамика цен на энергоносители, а также средний обменный курс доллара США, в связи с чем доля нефтегазовых доходов, сократившаяся с 39,3% в 2019 году до 28,0% в 2020 году, в 2021 году вновь увеличилась до 35,8%.

На соотношение нефтегазовых и нефтегазовых доходов в рассматриваемом периоде повлияли также «разовые» поступления нефтегазовых доходов, в первую очередь поступление в 2020 и 2021 годах части дохода, полученного Центральным банком Российской Федерации от продажи обыкновенных акций ПАО «Сбербанк» (1 066,0 млрд рублей в 2020 году и 200,0 млрд рублей в 2021 году).



Структура доходов федерального бюджета за 2021 год



* С учетом доходов в виде дивидендов от ПАО «Сбербанк»

** С учетом доходов от возмещения вреда водным объектам от АО «НТЭК»

Рисунок 5

Динамика исполнения доходов федерального бюджета за последние три года представлена в *таблице 5*.

Поступление доходов федерального бюджета за 2021 год составило 19,3% к ВВП, в том числе нефтегазовых доходов – 6,9% к ВВП, нефтегазовых доходов к ВВП за 2021 год увеличилась по сравнению с аналогичной долей за 2020 год на 2,0 процентного пункта на фоне восстановления средней цены на нефть с 42,8 долл. США/барр. в декабре 2019 года – ноябре 2020 года (с учетом ее существенного снижения весной 2020 года, особенно в апреле, когда среднемесячная стоимость барреля составила 16,3 долл. США) до 67,3 долл. США/баррель в де-

кабре 2020 года – ноябре 2021 года, роста среднего обменного курса доллара США, изменения объемов и структуры добычи и экспорта, продолжения «налогового маневра», а также ряда иных изменений законодательства в нефтегазовой сфере (в том числе отмены части льгот и перехода на режим НДД).

Структура нефтегазовых доходов за 2019–2021 годы представлена на *рисунке 7*.

В структуре нефтегазовых доходов на протяжении последних лет основную долю (более 70%) занимает НДПИ (основную часть которого составляет НДПИ на нефть). Доля НДПИ в общем объеме нефтегазовых доходов остается относительно стабильной в результате разнонаправленных изменений налогового законодательства, оказывающих влияние на поступление данного налога (увеличение ставок НДПИ на нефть и газовый конденсат в рамках поэтапного «завершения налогового маневра», введение режима НДД и переход на него части плательщиков).

Доля вывозной таможенной пошлины в структуре нефтегазовых доходов также остается значительной, однако она снизилась с 28,7% за 2019 год до 24,6% за 2021 год, что преимущественно связано с «завершением налогового маневра», в рамках которого снижаются ставки вывозной таможенной пошлины на нефть и нефтепродукты. При этом рост цен на нефть и обменного курса, а также увеличение облагаемых таможенной пошлиной объемов экспорта газа природного повлияли на динамику поступлений положительно.

Соотношение нефтегазовых и нефтегазовых доходов в общем объеме доходов федерального бюджета за 2019–2021 годы

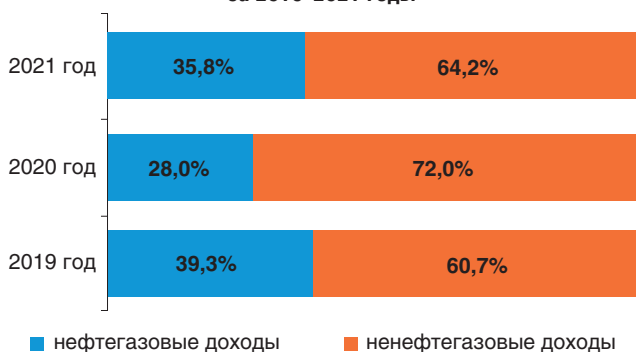


Рисунок 6



Таблица 5

Фактическое исполнение доходов федерального бюджета в 2019–2021 годах

млн рублей

Наименование	2019	2020	2021	Отклонение от 2020 года
1	2	3	4	5=4-3
ВВП, млн рублей	109 608 305,7	107 390 333,3	131 014 989,2	23 624 655,8
Цена на нефть марки «Юралс», долл. США/баррель	63,8	41,4	69,1	27,7
Цена на газ (дальнее зарубежье), долл. США/тыс. куб. м	204,8	131,6	304,6	173,0
Курс доллара США к рублю	64,7	71,94	73,65	1,71
ДОХОДЫ	20 188 796,8	18 719 089,9	25 286 377,6	6 567 287,7
<i>в % к ВВП</i>	<i>18,4</i>	<i>17,4</i>	<i>19,3</i>	<i>1,9</i>
НЕФТЕГАЗОВЫЕ ДОХОДЫ	7 924 250,8	5 235 245,0	9 056 506,7	3 821 261,7
<i>в % к ВВП</i>	<i>7,2</i>	<i>4,9</i>	<i>6,9</i>	<i>2,0</i>
НДПИ	5 971 696,4	3 819 673,1	7 110 886,8	3 291 213,7
на нефть	5 175 473,8	3 198 319,6	6 295 709,5	3 097 389,9
на газ горючий природный	626 960,0	482 233,2	577 776,3	95 543,1
на газовый конденсат	169 262,6	139 120,3	237 401,0	98 280,7
Вывозные таможенные пошлины	2 276 045,1	1 131 545,2	2 224 610,7	1 093 065,5
на нефть сырую	1 115 487,5	436 023,4	707 772,4	271 749,0
на газ природный	695 671,0	439 147,9	1 125 402,0	686 254,1
на товары, выработанные из нефти	464 886,6	256 373,9	391 436,3	135 062,4
НДД	101 081,1	149 035,8	1 008 657,7	859 621,9
Акциз на нефтяное сырье, направленное на переработку	-424 571,7	134 990,9	-1 287 648,5	-1 422 639,4
НЕНЕФТЕГАЗОВЫЕ ДОХОДЫ	12 264 546,0	13 483 844,9	16 229 870,9	2 746 026,0
<i>в % к ВВП</i>	<i>11,2</i>	<i>12,6</i>	<i>12,4</i>	<i>-0,2</i>
Оборотные налоги и сборы	8 842 933,7	8 906 766,3	11 216 525,6	2 309 759,3
Связанные с внутренним производством	5 204 518,9	5 168 890,4	6 492 021,1	1 323 130,7
НДС внутренний	4 257 770,9	4 268 627,2	5 479 254,1	1 210 626,9
Акцизы внутренние	946 748,0	900 263,2	1 012 767,0	112 503,8
Связанные с импортом	3 638 414,8	3 737 875,9	4 724 504,4	986 628,5
НДС ввозной	2 837 382,3	2 933 547,1	3 732 985,8	799 438,7
Акцизы ввозные	90 276,8	102 093,7	132 624,0	30 530,3
Ввозные таможенные пошлины	710 755,7	702 235,2	858 894,6	156 659,4
Налоги на прибыль/доходы	1 185 031,2	1 091 379,5	1 643 105,3	551 725,8
Налог на прибыль организаций	1 185 031,2	1 091 379,5	1 552 434,4	461 054,9
НДФЛ			90 670,9	90 670,9
Прочие нефтегазовые доходы	2 236 581,0	3 485 699,1	3 370 240,0	-115 459,1
НДПИ за исключением нефтегазовых доходов	53 173,0	53 172,6	129 463,1	76 290,5
Вывозные таможенные пошлины, за исключением нефтегазовых доходов	15 239,9	16 561,1	301 813,4	285 252,4
Авансовые платежи в счет будущих таможенных и иных платежей	-30 234,0	28 730,4	96 973,2	68 242,8
Таможенные пошлины, уплаченные физическими лицами, и таможенные сборы	44 944,1	55 664,7	85 171,7	29 507,0
Дивиденды, в том числе от ПАО «Сбербанк»	622 316,0	633 855,6	550 681,1	-83 174,4
Доходы от управления средствами ФНБ*	95 178,6	134 149,4	46 104,5	-88 044,9
Доходы по остаткам средств на счетах федерального бюджета и от их размещения	181 744,3	191 695,7	280 873,8	89 178,1
Разовые платежи за пользование недрами	44 927,8	48 573,4	67 794,8	19 221,3
Доходы, полученные от продажи на аукционе права на заключение договора о закреплении долей квот добычи (вылова) водных биологических ресурсов	46 885,1	111 733,2	6 108,5	-105 624,7



Окончание таблицы 5

Наименование	2019	2020	2021	Отклонение от 2020 года
1	2	3	4	5=4-3
Утилизационный сбор	319 181,5	364 320,9	515 935,2	151 614,3
Доходы от оказания платных услуг	134 424,5	127 587,5	186 072,4	58 484,9
Доходы в виде доли прибыльной продукции государства при выполнении соглашений о разделении продукции	44 006,7	26 285,6	48 000,1	21 714,6
Штрафы, из них:	84 627,7	81 756,2	263 708,9	181 952,6
платежи в возмещение вреда, причиненного водным объектам, главным образом от АО «НТЭК»			146 725,4	146 725,4
Возвраты неиспользованных остатков межбюджетных трансфертов прошлых лет	19 145,3	16 181,9	38 130,2	21 948,3
Перечисление части дохода, полученного Центральным банком Российской Федерации от продажи обыкновенных акций ПАО «Сбербанк»		1 066 047,7	200 000,0	-866 047,7
Прочие доходы	561 020,4	529 383,2	553 409,1	24 025,9

* За исключением доходов в виде дивидендов ПАО «Сбербанк»

Структура нефтегазовых доходов федерального бюджета за 2019–2021 годы

доля в объеме нефтегазовых доходов, %

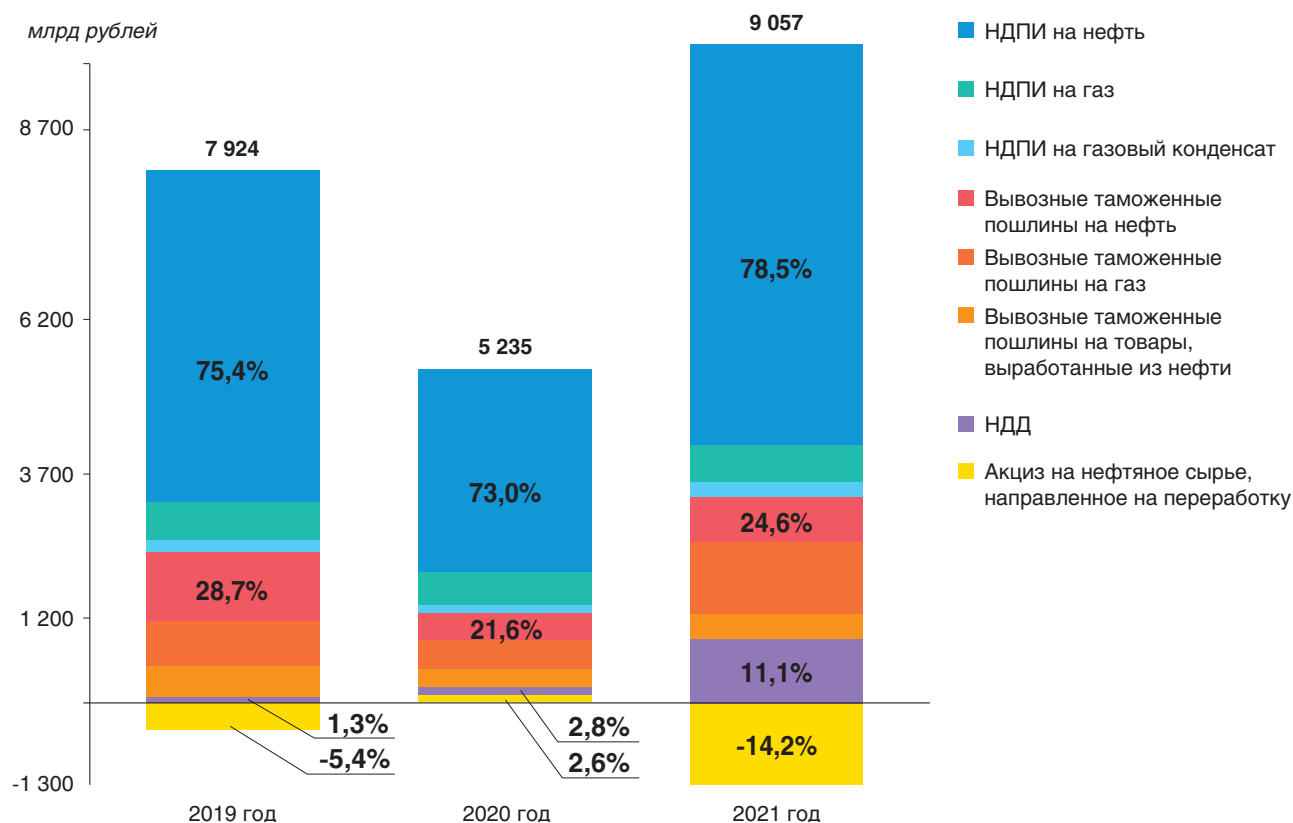


Рисунок 7

Более существенную роль в общем объеме нефтегазовых доходов в 2021 году начали играть введенные в 2019 году акциз на нефтяное сырье, направленное на переработку, и НДД, что связано в том числе с отдельными изменениями налогово-

го законодательства, уточняющими их параметры, а также параметры иных нефтегазовых доходов. Доля акциза на нефтяное сырье, направленное на переработку, изменилась с (-)5,4% за 2019 год до (-)14,2% за 2021 год, в том числе за счет изменения



порядка расчета демпфирующей компоненты акциза. При этом в 2020 году на фоне снижения цен на нефть, в результате особенностей расчета демпфирующей компоненты, акциз на нефтяное сырье, направленное на переработку, принял положительное значение, и его доля составила 2,6%.

Доля НДС в общем объеме нефтегазовых доходов существенно увеличилась по сравнению с 2019 и 2020 годом, в том числе на фоне изменений законодательства и перехода большего количества плательщиков на указанный режим, и составила 11,1% за 2021 год.

В декабре 2020 года и в 2021 году цена на нефть и газ установилась выше базового уровня, в результате в январе – декабре 2021 года сформированы дополнительные нефтегазовые доходы в объеме 3 167 025,2 млн рублей (несмотря на снижение добычи в результате выполнения соглашения ОПЕК+, оказавшее влияние на фактические поступления нефтегазовых доходов, но не учитывавшееся при расчете базовых нефтегазовых доходов в 2021 году), в соответствии с «бюджетным правилом» направленные на покупку иностранной валюты для ее последующего перечисления в ФНБ.

Согласно Порядку проведения расчетов и перечисления средств в связи с формированием и использованием дополнительных нефтегазовых доходов федерального бюджета и средств Фонда национального благосостояния, утвержденному приказом Минфина России от 29 декабря 2017 года № 1387, по состоянию на 1 января 2022 года сальдо операций по использованию средств ФНБ/покупке иностранной валюты составило 2 981 886,4 млн рублей¹, с учетом частично переходящей на январь 2021 года суммы использования средств ФНБ по итогам декабря 2020 года (11 051,3 млн рублей), корректировки на основе отчетных данных суммы нефтегазовых доходов за 2020 год (32 751,8 млн рублей), частично переходящей на январь 2022 года суммы покупки иностранной валюты по итогам декабря 2021 года (114 084,0 млн рублей) и корректировки на основе отчетных данных суммы нефтегазовых доходов за декабрь 2020 года, учтенной в расчете на январь 2022 года (92 719,4 млн рублей).

Рост поступления ненефтегазовых доходов с 11,2% к ВВП за 2019 год до 12,4% к ВВП за 2021 год обусловлен ростом основных налоговых доходов (главным образом внутреннего и ввозного НДС), а также поступлением ряда «разовых» крупных платежей в 2020–2021 годах. В целях сопоставимости информация на *рисунке 8* приведена за вычетом «разовых» платежей (перечисление в федеральный бюджет ча-

сти дохода, полученного Центральным банком Российской Федерации от продажи обыкновенных акций ПАО «Сбербанк», доходы от возмещения вреда водным объектам от АО «НТЭК»)

В рассматриваемом периоде наибольшая доля ненефтегазовых доходов приходится на НДС и остается практически неизменной (57,8% в 2019 году и 58,0% в 2021 году).

Доля налога на прибыль организаций также меняется незначительно, она выросла на 0,1 процентного пункта до 9,8% (в основном в связи с ростом поступлений налога, связанных с выплатой дивидендов, процентов (в том числе по государственным ценным бумагам)).

Доля акцизов в структуре ненефтегазовых доходов увеличивалась в течение рассматриваемого периода в связи с введением новых видов подакцизной продукции, однако к 2021 году в результате поэтапной передачи доходов от акцизов на нефтепродукты в бюджеты субъектов Российской Федерации снизилась до 7,2%.

За период 2019–2021 годов доля ввозных таможенных пошлин в составе ненефтегазовых доходов снизилась на 0,4 процентного пункта, что обусловлено плановым снижением ставок на ряд товаров в рамках выполнения обязательств ВТО, а также изменением структуры импорта.

Доля доходов от использования имущества, находящегося в государственной собственности, в структуре ненефтегазовых доходов снизилась на 0,6 процентного пункта, что обусловлено снижением поступлений дивидендов (в том числе дивидендов ПАО «Сбербанк») в результате снижения чистой прибыли в 2020 году на фоне пандемии новой коронавирусной инфекции в 2020 году.

По сравнению с предыдущими периодами существенно увеличились поступления доходов от вывозных таможенных пошлин (за исключением нефтегазовых доходов) в результате начала применения повышенной ставки вывозной таможенной пошлины на зерновые культуры, черные и цветные металлы, древесину и изделия из нее, масло подсолнечное. Кроме того, в федеральный бюджет с 1 января 2021 года начали зачисляться дополнительные поступления НДФЛ, связанные с установлением налоговой ставки в размере 15% в отношении части дохода физического лица, превышающей 5 млн рублей в год (13% поступлений налога по данной ставке зачисляется в федеральный бюджет).

Основные факторы отклонения поступлений 2021 года от прогноза доходов на 2021 год приведены в *таблице 6*.

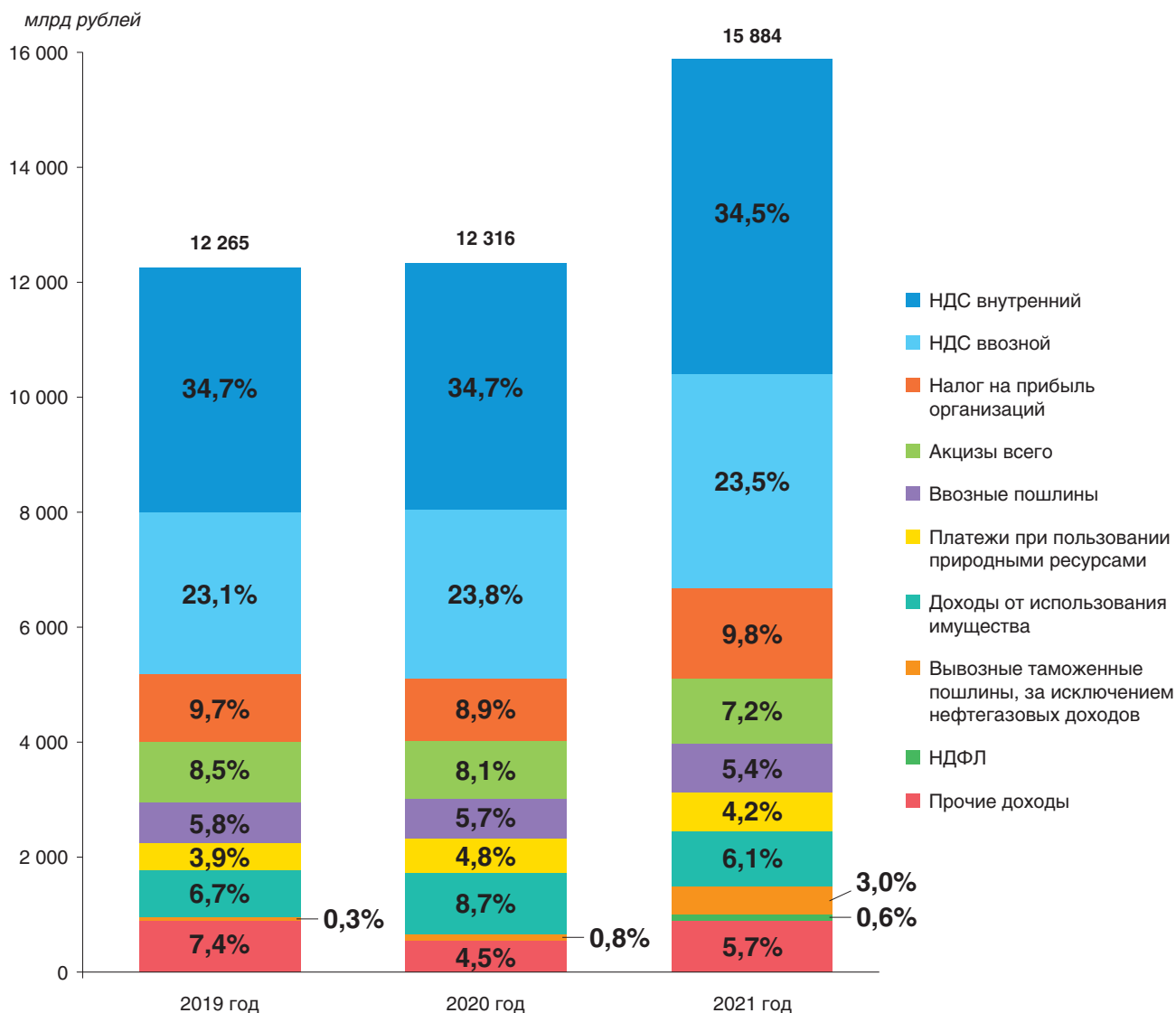
¹ Текущий период операций по покупке (продаже) иностранной валюты определяется как период с пятого рабочего дня текущего месяца до четвертого (включительно) рабочего дня следующего месяца (а перечисление валюты осуществляется Федеральным казначейством в день, следующий за расчетным).



Отклонение фактических поступлений за 2021 год от прогноза доходов на 2021 год составило 6 521 275,9 млн рублей, или на 34,8%.

Доходы за 2021 год превысили поступления 2020 года на 6 567 287,7 млн рублей, или на 35,1% (таблица 7).

Структура нефтегазовых доходов федерального бюджета за 2019–2021 годы*
доля в объеме нефтегазовых доходов, %



* Без учета перечисления в федеральный бюджет части дохода, полученного Центральным банком Российской Федерации от продажи обыкновенных акций ПАО «Сбербанк», и доходов от возмещения вреда водным объектам от АО «НТЭК»

Рисунок 8

Отклонение поступления доходов федерального бюджета за 2021 год от прогноза доходов на 2021 год

Таблица 6

млн рублей

Фактор	Сумма
Отчет за 2021 год	25 286 377,6
Прогноз на 2021 год	18 765 101,7
ВСЕГО	6 521 275,9
НЕФТЕГАЗОВЫЕ ДОХОДЫ	3 069 273,4
Влияние законодательства и разовых факторов	-65 897,5
Изменение демпфирующей компоненты акциза на нефтяное сырье, направленное на переработку, в результате отмены с мая 2021 года дальневосточной надбавки в демпфирующей компоненте	7 071,8



Продолжение таблицы 6

Фактор	Сумма
Увеличение возмещения акциза на нефтяное сырье, направленное на переработку, в результате изменения с мая 2021 года условных цен оптового рынка, используемых при расчете демпфирующей компоненты	-105 884,3
Увеличение поступлений НДС на нефть за счет изменения коэффициента Кабдт в ставке НДС (влияние на поступления с июля 2021 года) и начала его применения при добыче нефти на участках недр, облагаемых НДС (влияние на поступления с сентября 2021 года)	32 915,0
Влияние макроэкономической ситуации:	3 135 171,0
<i>Изменение цен на энергоносители и обменного курса</i>	<i>2 864 122,3</i>
Влияние изменения мировой цены на нефть марки «Юралс», в том числе:	2 148 982,0
на НДС, НДС и вывозную таможенную пошлину	3 193 236,2
на акциз на нефтяное сырье, направленное на переработку	-1 044 254,2
Влияние изменения курса доллара США по отношению к рублю, в том числе:	87 065,4
на НДС, НДС и вывозную таможенную пошлину	142 161,2
на акциз на нефтяное сырье, направленное на переработку	-55 095,8
Влияние изменения экспортных цен на газ природный на поступления вывозной таможенной пошлины и НДС	628 075,0
<i>Изменение объемов, экспорта и переработки</i>	<i>271 048,6</i>
Изменение структуры и объемов добычи и экспорта нефти, в том числе в рамках изменения условий сделки ОПЕК+	255 383,2
Изменение структуры и объемов налогооблагаемой добычи газа и газового конденсата и экспорта газа	-81 784,0
Изменение объемов экспорта товаров, выработанных из нефти сырой	78 578,7
Изменение суммы возмещения акциза на нефтяное сырье, направленное на переработку, в результате изменения структуры и объемов нефтяного сырья и выработанных из него нефтепродуктов	18 870,7
НЕНЕФТЕГАЗОВЫЕ ДОХОДЫ	3 452 002,4
Влияние законодательства и разовых факторов	1 130 256,6
Дополнительные поступления НДС в результате временного всплеска внутреннего спроса на фоне сдержанной динамики зарубежного туризма, а также в результате разовых выплат населению	500 000,0
Дополнительные поступления вывозных таможенных пошлин на отдельные категории товаров (на зерновые культуры, продукцию черной и цветной металлургии, продукцию из древесины, подсолнечное масло) в результате увеличения ставок в 2021 году	287 153,7
Поступление разовых платежей за пользование недрами в объеме выше прогнозирувавшегося в результате проведения незапланированных аукционов в 2021 году	21 774,9
Разовые поступления ряда доходов от компенсации затрат федерального бюджета	52 291,5
Поступление консульских сборов, не учитываемых в федеральном законе о федеральном бюджете	5 502,1
Поступление платежей в возмещение вреда, причиненного водным объектам, главным образом от АО «НТЭК»	146 725,4
Отклонение фактических поступлений штрафов и платежей в возмещение ущерба (за исключением возмещения вреда водным объектам) от ожидавшихся, в том числе в результате крупных поступлений в 2021 году в возмещение ущерба, связанного с налоговыми правонарушениями	36 176,9
Поступление межбюджетного трансферта, предоставляемого Федеральному агентству железнодорожного транспорта из бюджета города Москвы, в сумме выше прогнозирувавшейся	30 150,0
Поступление доходов от возвратов остатков межбюджетных трансфертов прошлых лет в объеме выше учтенного в прогнозе (главным образом в части остатков субсидий бюджетным учреждениям, не использованных в 2020 году на фоне «карантина»)	42 615,2
Прочие факторы	7 866,9
Влияние макроэкономической ситуации:	2 321 745,8
Превышение фактических поступлений налога на прибыль по основной ставке над прогнозируемыми, в связи с более быстрыми темпами восстановления экономики, чем ожидалось при формировании прогноза, а также ростом прибыли в нефтегазовом и металлургическом секторах	268 001,0
Превышение прогноза поступлений налога на прибыль при выполнении СРП в связи с более высоким курсом доллара США, по которому производилась уплата, чем ожидался при формировании прогноза	27 426,9
Превышение прогноза поступлений налога на прибыль с доходов в виде процентов по государственным и муниципальным ценным бумагам (на фоне роста объемов их размещения), с доходов в виде дивидендов, а также иных видов налога на прибыль	59 200,7
Более высокое поступление НДС в федеральный бюджет в части уплаты по ставке 15%, чем ожидалось при формировании прогноза, на фоне роста соответствующих доходов	30 670,9



Окончание таблицы 6

Фактор	Сумма
Превышение фактических поступлений НДС над прогнозированными за счет более высокого объема ВВП и более высокого стоимостного объема импорта в долларовом выражении, чем прогнозировались, при положительном влиянии обменного курса	1 129 409,3
Отклонение фактических поступлений акцизов на природный газ, предусмотренных международными договорами Российской Федерации, от прогноза в связи с более высокими, чем прогнозировались, объемами его реализации, а также увеличением цены	32 109,8
Отклонение фактических поступлений внутренних и ввозных акцизов (за исключением акцизов на природный газ) от прогноза в связи с изменением объемов производства и ввоза	56 102,2
Превышение фактических поступлений НДС, не относящегося к нефтегазовым доходам, а также регулярных платежей за добычу полезных ископаемых (роялти) над прогнозируемыми в результате более высоких стоимостных объемов добычи, чем были учтены в прогнозе	36 546,7
Отклонение поступлений ввозных таможенных пошлин от прогноза на фоне более высоких стоимостных объемов импорта и курса доллара, чем ожидалось при формировании прогноза	157 797,7
Изменение поступлений таможенных пошлин, уплаченных физическими лицами, таможенных сборов и вывозных таможенных пошлин, за исключением нефтегазовой группы, по которым не повышались ставки в 2021 году, в связи с изменением объемов ввоза и вывоза	39 060,6
Поступление авансов в счет будущих таможенных платежей и использование денежного залога в обеспечение уплаты таможенных платежей (не учитываются в федеральном законе о федеральном бюджете)	93 423,7
Изменение поступлений дивидендов от компаний с государственным участием (включая дивиденды ПАО «Сбербанк»)	108 629,2
Более высокие, чем ожидалось, поступления доходов по остаткам средств на счетах федерального бюджета в результате превышения фактически сформированных остатков на счетах над ожидавшимися при составлении прогноза, включая остатки на едином казначейском счете (в том числе на фоне роста поступлений доходов бюджетов)	181 410,3
Увеличение поступлений утилизационного сбора в результате более высоких объемов производства и ввоза транспортных средств, чем прогнозировались	56 749,8
Превышение прогноза в части поступлений доходов в виде доли прибыльной продукции государства при выполнении СРП (изменение цен на углеводородное сырье, курса доллара США по отношению к рублю, объемов добычи и реализации углеводородов, а также затрат)	34 057,8
Прочие факторы	11 149,2

Таблица 7

Изменение поступления доходов федерального бюджета за 2021 год по сравнению с 2020 годом

млн рублей

Фактор	Сумма
Отчет за 2021 год	25 286 377,6
Отчет за 2020 год	18 719 089,9
Всего отклонение	6 567 287,7
НЕФТЕГАЗОВЫЕ ДОХОДЫ	3 821 261,7
Влияние законодательства и разовых факторов	144 718,3
«Завершение налогового маневра»	84 016,0
Позапное повышение НДС на нефть и газовый конденсат в рамках «завершения налогового маневра»	598 980,2
Позапное снижение вывозной таможенной пошлины на нефть и нефтепродукты в рамках «завершения налогового маневра»	-420 693,8
Позапное повышение отрицательного акциза на нефтяное сырье, направленное на переработку, в рамках «завершения налогового маневра»	-154 602,8
Ежегодное изменение условных цен оптового рынка и ставок акцизов на нефтепродукты, используемых при расчете демпфирующей компоненты акциза на нефтяное сырье, направленное на переработку	60 332,4
Отмена части льгот в нефтегазовом секторе и переход части плательщиков на режим НДС	134 764,5
Суммарное изменение поступлений НДС и НДС (со II квартала, с учетом поквартальной уплаты налога) в результате отмены с 1 января 2021 года льготы по НДС для месторождений с выработанностью более 80%, и перехода таких месторождений на режим НДС	23 478,3
Суммарное изменение поступлений нефтегазовых доходов (в части НДС – со II квартала) в результате отмены с 1 января 2021 года льготных ставок вывозной таможенной пошлины и НДС, а также налогового вычета по НДС для нефти, экспортируемой с отдельных месторождений, ранее имевших льготы согласно закону Российской Федерации «О таможенном тарифе» от 21 мая 1993 года № 5003-1 и Методике расчета ставок вывозных таможенных пошлин на нефть (Постановление Правительства РФ от 29 марта 2013 года № 276), и перехода части из этих месторождений в режим НДС	125 975,5



Продолжение таблицы 7

Фактор	Сумма
Суммарное изменение поступлений НДС и вывозной пошлины на нефть в результате отмены с 1 января 2021 года льготы по НДС при добыче вязкой и сверхвязкой нефти и пониженной ставки вывозной таможенной пошлины на сверхвязкую нефть	157 038,3
Изменение поступлений НДС в результате введения с 1 января 2021 года налогового вычета по НДС при добыче нефти на Приобском месторождении и на отдельных участках недр, а также изменения параметров предоставления вычета на Ванкорском месторождении	-171 727,6
<i>Иные изменения законодательства в нефтегазовом секторе</i>	<i>-74 062,2</i>
Увеличение поступлений НДС на нефть за счет изменения коэффициента Кабдт в ставке НДС (влияние на поступления с июля 2021 года) и начала его применения при добыче нефти на участках недр, облагаемых НДС (влияние на поступления с сентября 2021 года)	48 648,2
Увеличение суммы возмещения акциза на нефтяное сырье, направленное на переработку, за счет начала действия с апреля 2021 года инвестиционной надбавки (Кинв)	-48 583,1
Изменение демпфирующей компоненты акциза на нефтяное сырье, направленное на переработку, в результате отмены с мая 2021 года дальневосточной надбавки в демпфирующей компоненте	6 933,1
Увеличение возмещения акциза на нефтяное сырье, направленное на переработку, в результате изменения с мая 2021 года условных цен оптового рынка, используемых при расчете демпфирующей компоненты	-82 153,4
Увеличение поступлений НДС в результате законодательного изменения предельной величины расходов, уменьшающих налогооблагаемую базу, для месторождений, уплачивающих минимальный налог	1 093,0
Влияние макроэкономической ситуации:	3 676 543,4
<i>Изменение цен на энергоносители и обменного курса</i>	<i>3 123 739,8</i>
Влияние изменения мировой цены на нефть марки «Юралс», в том числе:	2 338 254,1
на НДС, НДС и вывозную таможенную пошлину	3 414 397,2
на акциз на нефтяное сырье, направленное на переработку	-1 076 143,1
Влияние изменения курса доллара США по отношению к рублю, в том числе:	210 423,7
на НДС, НДС и вывозную таможенную пошлину	373 948,8
на акциз на нефтяное сырье, направленное на переработку	-163 525,1
Влияние изменения экспортных цен на газ природный на поступления вывозной таможенной пошлины и НДС	575 062,0
<i>Изменение объемов экспорта и переработки</i>	<i>552 803,6</i>
Изменение структуры и объемов добычи и экспорта нефти, в том числе в рамках изменения условий сделки ОПЕК+	377 284,2
Изменение структуры и объемов налогооблагаемой добычи газа и газового конденсата и экспорта газа	97 498,2
Изменение объемов экспорта товаров, выработанных из нефти сырой	42 918,6
Изменение суммы возмещения акциза на нефтяное сырье, направленное на переработку, в результате изменения структуры и объемов нефтяного сырья и выработанных из него нефтепродуктов	35 102,6
НЕНЕФТЕГАЗОВЫЕ ДОХОДЫ	2 746 026,0
Влияние законодательства и разовых факторов	313 785,7
<i>Налоговые и таможенные платежи</i>	<i>982 154,8</i>
Начало поступлений в федеральный бюджет НДФЛ в связи с повышением ставки НДФЛ до 15% в отношении части дохода физического лица, превышающей 5 млн рублей в год, а также НДФЛ в отношении доходов в виде процентов по облигациям	90 670,9
Уменьшение поступлений внутренних акцизов на нефтепродукты в результате поэтапного снижения норматива их зачисления в федеральный бюджет	-65 309,1
Изменение поступлений внутренних и ввозных акцизов на табачную и никотинсодержащую продукцию в результате роста ставок (частично компенсированное дополнительными поступлениями в январе 2020 года на сумму 16,6 млрд рублей по результатам налоговых проверок)	94 736,2
Изменение поступлений внутренних и ввозных акцизов (за исключением акцизов на табачную и никотинсодержащую продукцию) в результате индексации ставок	18 718,6
Дополнительные поступления НДС в результате временного всплеска внутреннего спроса на фоне сдержанной динамики зарубежного туризма, а также в результате разовых выплат населению	500 000,0
Введение повышающего коэффициента Крент при расчете НДС на отдельные виды твердых полезных ископаемых и зачисление соответствующих дополнительных доходов в федеральный бюджет	54 056,8
Дополнительные поступления вывозных таможенных пошлин на отдельные категории товаров (на зерновые культуры, продукцию черной и цветной металлургии, продукцию из древесины, подсолнечное масло) в результате увеличения ставок в 2021 году	287 153,7



Продолжение таблицы 7


Фактор	Сумма
Прочие факторы	2 127,6
<i>Прочие доходы</i>	<i>-668 369,0</i>
Рост поступлений разовых платежей за пользование недрами в результате проведения большего количества аукционов в 2021 году	19 889,0
Снижение поступлений доходов от проведения аукционов на право добычи водных биологических ресурсов в результате зачисления в I квартале 2020 года основной части платежа по итогам проведенного в конце 2019 года аукциона по крабам и крабоидам	-105 624,7
Рост поступлений утилизационного сбора в результате повышения ставок в 2020 году (в I квартале 2020 года еще не оказывало влияние на поступление сбора по производимым колесным транспортным средствам в связи с уплатой по ставкам предыдущего квартала)	26 917,2
Разовые поступления ряда доходов от компенсации затрат федерального бюджета	51 432,3
Поступление платежей в возмещение вреда, причиненного водным объектам, главным образом от АО «НТЭК»	146 677,8
Увеличение поступлений штрафов и платежей в возмещение ущерба, за исключением возмещения вреда водным объектам, в результате относительно низкого уровня их поступления в 2020 году на фоне «карантина», а также в результате крупных поступлений в 2021 году в возмещение ущерба, связанного с налоговыми правонарушениями	35 274,8
Перечисление в 2021 году в федеральный бюджет части дохода, полученного Центральным банком Российской Федерации от продажи обыкновенных акций ПАО «Сбербанк», в размере 200 000,0 млн рублей на фоне аналогичных перечислений в 2020 году в размере 1 066 047,7 млн рублей.	-866 047,7
Увеличение поступлений доходов от возвратов остатков межбюджетных трансфертов прошлых лет (главным образом в части остатков субсидий бюджетным учреждениям, не использованных в 2020 году на фоне «карантина»)	23 096,0
Прочие факторы	16,3
Влияние макроэкономической ситуации:	2 432 240,2
<i>Налоговые и таможенные платежи</i>	<i>2 360 839,0</i>
Рост поступлений налога на прибыль по основной ставке, обусловленный ростом прибыли организаций, в том числе в металлургическом, нефтегазовом и финансовом секторах экономики, а также в секторе оптово-розничной торговли	341 532,9
Снижение поступлений налога на прибыль при выполнении СРП в связи с низкой ценой на нефть в 2020 году (налог уплачивается за предыдущий год по цене на нефть предыдущего года)	-44 281,3
Рост поступлений налога на прибыль с доходов в виде процентов по государственным и муниципальным ценным бумагам на фоне роста объемов их размещения	45 057,4
Рост поступлений налога на прибыль с доходов, полученных в виде дивидендов от российских организаций иностранными организациями, в том числе в связи с внесением изменений в Соглашения об избежании двойного налогообложения	80 333,2
Рост поступлений налога на прибыль с доходов, полученных в виде дивидендов российскими организациями, и иных видов налога на прибыль	38 412,6
Рост поступлений НДС за счет изменения структуры налоговой базы (увеличения номинального объема ВВП, стоимостного объема импорта в долларовом выражении, повышения курса доллара США)	1 510 065,7
Увеличение поступлений акцизов на природный газ, предусмотренных международными договорами (за счет роста объемов экспорта газа (в 2 раза) и увеличения экспортной цены на газ и курса доллара США)	34 816,9
Увеличение поступлений внутренних и ввозных акцизов (за исключением акцизов на природный газ) за счет увеличения объемов производства и ввоза подакцизной продукции на фоне восстановления экономики после «карантина»	60 071,4
Увеличение поступлений НДПИ, не относящегося к нефтегазовым доходам, а также регулярных платежей за добычу полезных ископаемых (роялти) в результате роста стоимостных объемов добычи	34 428,9
Рост поступлений государственной пошлины в результате восстановления экономической активности после «карантина»	12 553,1
Рост поступлений ввозных таможенных пошлин, в том числе взимаемых государствами – членами Евразийского экономического союза, за счет восстановления стоимостных объемов импорта с учетом положительного влияния обменного курса	156 659,4
Изменение поступлений таможенных пошлин, уплаченных физическими лицами, таможенных сборов и вывозных таможенных пошлин, за исключением нефтегазовой группы, по которым не повышались ставки в 2021 году, в связи с изменением объемов ввоза и вывоза	27 605,7
Поступление в 2021 году авансов в счет будущих таможенных платежей в большем объеме, чем в 2020 году (в том числе в связи с началом отражения в их составе авансов по ввозному НДС и ввозным пошлинам), при использовании в 2021 году денежного залога в обеспечение уплаты таможенных платежей в сравнении с его поступлением в 2020 году	64 245,8
Прочие факторы	-662,8
<i>Прочие доходы</i>	<i>71 401,2</i>
Изменение поступлений дивидендов от компаний с государственным участием (включая дивиденды ПАО «Сбербанк»), в том числе за счет изменения чистой прибыли компаний (снижение чистой прибыли 2020 года относительно чистой прибыли 2019 года на фоне «карантина»)	-83 174,4



Окончание таблицы 7

Фактор	Сумма
Увеличение поступлений доходов по остаткам средств на счетах федерального бюджета и от их размещения за счет увеличения объемов размещаемых остатков средств на счетах, а также за счет начала поступлений доходов от операций по управлению остатками средств на едином казначейском счете	89 178,1
Снижение поступлений доходов от управления средствами ФНБ (за исключением дивидендов ПАО «Сбербанк») в результате снижения доходности отдельных финансовых активов	-88 044,9
Увеличение поступлений утилизационного сбора в результате роста объемов производства и ввоза транспортных средств	124 697,1
Рост поступлений доходов в виде доли прибыльной продукции государства при выполнении СРП (изменение цен на углеводородное сырье, курса доллара США по отношению к рублю, объемов добычи и реализации углеводородов, а также затрат)	21 714,6

5. Расходы федерального бюджета





5.1. Анализ исполнения расходов федерального бюджета

Федеральным законом «О федеральном бюджете на 2021 год и на плановый период 2022 и 2023 годов» утвержден объем расходов федерального бюджета на 2021 год в сумме 21 520 068,1 млн рублей.

В целях организации исполнения федерального бюджета по расходам в порядке, установленном приказом Минфина России от 27 августа 2018 года № 184н «Об утверждении Порядка составления и ведения сводной бюджетной росписи федерального бюджета и бюджетных росписей главных распорядителей средств федерального бюджета (главных администраторов источников финансирования дефицита федерального бюджета), а также утверждения (изменения) лимитов бюджетных обязательств», Минфином России составлена и велась сводная бюджетная роспись федерального бюджета на 2021 год и на плановый период 2022 и 2023 годов, которая утверждена Министром финансов Российской Федерации 8 декабря 2020 года.

Кроме того, Министром финансов Российской Федерации утверждены лимиты бюджетных обязательств на 2021 год и на плановый период 2022 и 2023 годов в период с 10 декабря по 18 декабря 2020 года.

Положения, необходимые для реализации федерального закона о федеральном бюджете на постоянной основе, утверждены постановлением Правительства Российской Федерации от 9 декабря 2017 года № 1496 «О мерах по обеспечению исполнения федерального бюджета» (далее – постановление Правительства Российской Федерации от 9 декабря 2017 года № 1496).

Особенности реализации Федерального закона «О федеральном бюджете на 2021 год и на плановый период 2022 и 2023 годов» установлены постановлением Правительства Российской Федерации от 9 декабря 2020 года № 2050.

В ходе исполнения федерального бюджета за 2021 год изменения законодательно утвержденных бюджетных ассигнований осуществлялись путем внесения изменений в сводную бюджетную роспись федерального бюджета в соответствии с Бюджетным кодексом Российской Федерации, Федеральным законом от 28 ноября 2018 года № 457-ФЗ «О внесении изменений в Бюджетный кодекс Российской Федерации и отдельные законодательные акты Российской Федерации» (далее – Федеральный закон от 28 ноября 2018 года № 457-ФЗ), Федеральным законом от 15 октября 2020 года № 327-ФЗ и Федеральным законом «О федеральном бюджете на 2021 год и на плановый период 2022 и 2023 годов».

За 2021 год законодательно установленные бюджетные ассигнования увеличены на сумму 3 887 307,7 млн рублей, из них:

- (+)3 366 798,7 млн рублей – увеличение бюджетных ассигнований резервного фонда Правительства Российской Федерации, в том числе образовавшихся в связи с неполным использованием бюджетных ассигнований в ходе исполнения федерального бюджета в 2020 году, а также за счет увеличения прогнозируемого объема нефтегазовых доходов федерального бюджета в связи с изменением Правительством Российской Федерации прогноза социально-экономического развития Российской Федерации (пункт 7 статьи 217 Бюджетного кодекса Российской Федерации, пункт 3 части 1 и пункт 2 части 3 статьи 6 Федерального закона от 15 октября 2020 года № 327-ФЗ, распоряжения Правительства Российской Федерации от 21 января 2021 года № 80-р, от 27 февраля 2021 года № 495-р, от 9 апреля 2021 года № 920-р, от 16 апреля 2021 года № 1009-р, от 4 мая 2021 года № 1167-р, от 24 июля 2021 года № 2053-р, от 5 октября 2021 года № 2802-р, от 1 ноября 2021 года № 3114-р, от 24 декабря 2021 года № 3800-р);
- (+)205 669,4 млн рублей – оплата заключенных государственных контрактов на поставку товаров, выполнение работ, оказание услуг, подлежащих в соответствии с условиями этих государственных контрактов оплате в 2020 году, в том числе расчеты по которым в 2020 году осуществлялись с применением казначейского обеспечения обязательств, в объеме, не превышающем остатка не использованных на начало 2021 года бюджетных ассигнований (лимитов бюджетных обязательств) на исполнение указанных государственных контрактов (пункт 3 статьи 217 Бюджетного кодекса Российской Федерации, пункт 2 части 1 статьи 6 Федерального закона от 15 октября 2020 года № 327-ФЗ);
- (+)96 419,5 млн рублей – бюджетные ассигнования на предоставление субсидий юридическим лицам, предоставление которых осуществлялось в 2020 году в пределах суммы, необходимой для оплаты денежных обязательств получателей субсидий, источником финансового обеспечения которых являлись указанные субсидии, в объеме, не превышающем остатка не использованных в 2020 году бюджетных ассигнований на указанные цели (пункт 7 статьи 217 Бюджетного кодекса Российской Федерации);
- (+)80 744,5 млн рублей – увеличение (уменьшение) расходов федерального бюджета, осуществляемых в случае и в пределах поступления отдельных видов доходов, на сумму увеличения (уменьшения) поступления соответствующих видов доходов, а также осуществляемых за счет средств Фонда национального благосостояния, с соответствующим увеличением (уменьшением) общего объема расходов федерального бюджета;



бюджета (часть 3 статьи 6 Федерального закона № 327-ФЗ, постановление Правительства Российской Федерации от 12 апреля 2020 года № 483 «Об утверждении Правил внесения изменений в 2021 году в сводную бюджетную роспись федерального бюджета в случае перераспределения бюджетных ассигнований на финансовое обеспечение мероприятий, связанных с предотвращением влияния ухудшения экономической ситуации на развитие отраслей экономики, с профилактикой и устранением последствий распространения коронавирусной инфекции, а также на иные цели, определенные Правительством Российской Федерации» (далее – постановление Правительства Российской Федерации от 12 апреля 2020 года № 483);

- (+)39 842,8 млн рублей – бюджетные ассигнования на предоставление межбюджетных трансфертов, имеющих целевое назначение, предоставление которых в 2020 году осуществлялось в пределах суммы, необходимой для оплаты денежных обязательств получателей средств бюджетов субъектов Российской Федерации, источником финансового обеспечения которых являлись указанные межбюджетные трансферты, в объеме, не превышающем с учетом уровня софинансирования остатка не использованных в 2020 году бюджетных ассигнований субъекта Российской Федерации на оплату государственных (муниципальных) контрактов, заключенных от имени субъекта Российской Федерации (муниципальных образований) на поставку товаров, выполнение работ, оказание услуг, подлежащих в соответствии с условиями этих государственных (муниципальных) контрактов оплате в 2020 году (пункт 7 статьи 217 Бюджетного кодекса Российской Федерации);
- (+)30 248,3 млн рублей – бюджетные ассигнования, предусмотренные в целях развития железнодорожной инфраструктуры Центрального транспортного узла, на компенсацию потерь в доходах, возникающих в результате государственного регулирования тарифов на услуги по использованию инфраструктуры железнодорожного транспорта общего пользования, оказываемые при осуществлении перевозок пассажиров в пригородном сообщении, а также на выполнение работ по содержанию внутренних водных путей (пункт 3 статьи 217 Бюджетного кодекса Российской Федерации);
- (+)8 591,1 млн рублей – не использованные в 2020 году бюджетные ассигнования Федерального дорожного фонда, направляемые в 2021 году на увеличение объемов Федерального дорожного фонда (пункт 4 статьи 94 Бюджетного кодекса Российской Федерации).

По состоянию на 1 января 2022 года объем бюджетных ассигнований по уточненной росписи составил 25 407 375,9 млн рублей.

В составе указанных расходов учтены бюджетные ассигнования на исполнение публичных нормативных обязательств (далее – ПНО) в сумме 898 228,5 млн рублей, лимиты бюджетных обязательств по которым в соответствии с Бюджетным кодексом Российской Федерации не утверждаются, а исполнение осуществляется согласно законодательству Российской Федерации, которым установлены соответствующие расходные обязательства.

В 2021 году предусмотрены бюджетные ассигнования на финансовое обеспечение реализации 13 национальных проектов (программ) и Комплексного плана модернизации и расширения магистральной инфраструктуры (далее – национальные проекты), определенных Указом Президента Российской Федерации от 7 мая 2018 года № 204 «О национальных целях и стратегических задачах развития Российской Федерации на период до 2024 года» (информация об исполнении федерального бюджета по указанным расходам представлена в разделе 5.9 «Информация о ходе реализации национальных проектов (программ) и Комплексного плана модернизации и расширения магистральной инфраструктуры»).

По состоянию на 1 января 2022 года исполнение расходов федерального бюджета составило 24 762 100,4 млн рублей.

Информация об исполнении расходов федерального бюджета за 2021 год в разрезе:

- разделов и подразделов классификации расходов федерального бюджета представлена в *приложении 3* настоящего издания;
- государственных программ Российской Федерации, подпрограмм и непрограммных направлений деятельности представлена в *приложении 4* настоящего издания.

Уровень исполнения расходов федерального бюджета за 2021 год (97,5%) превысил на 1,8% аналогичный показатель за 2020 года (95,7%). Динамика указанного показателя за последние 10 лет представлена на *рисунке 9*.

Самый высокий уровень исполнения расходов в 2021 году приходится на IV квартал (34,2%) и, соответственно, на декабрь (19,5%), как и в предыдущие годы, что связано с расходами федерального бюджета в декабре на выплату заработной платы, денежного содержания, перечисление межбюджетных трансфертов внебюджетным фондам Российской Федерации, расходы по которым осуществляются либо в порядке установленным законодательством Российской Федерации, либо в соответствии с графиком платежей (*рисунок 10*).

По состоянию на 1 января 2022 года не использованы бюджетные ассигнования в сум-

**Уровень исполнения расходов федерального бюджета за 2012–2021 годы**
в % к уточненной росписи

Рисунок 9

доля в общем объеме расходов, %

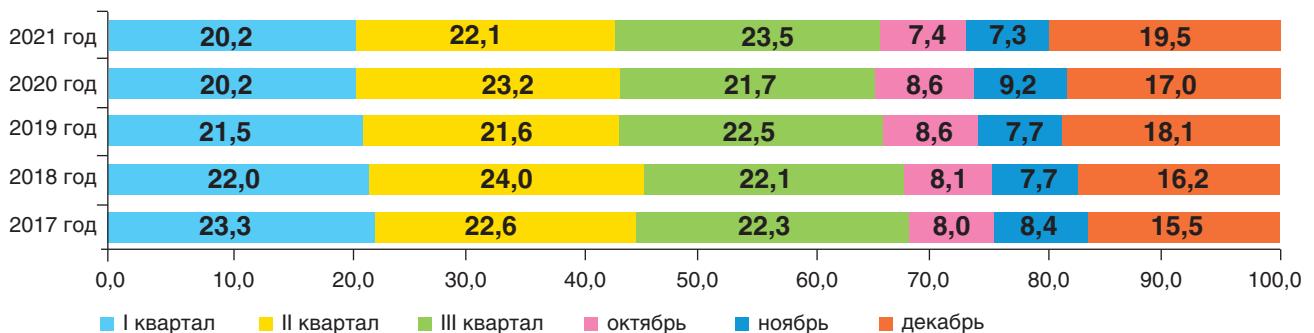


Рисунок 10

ме 645 275,5 млн рублей, или 2,5% к уточненной росписи.

Бюджетным кодексом Российской Федерации и Федеральным законом от 29 ноября 2021 года № 384-ФЗ «О внесении изменений в Бюджетный кодекс Российской Федерации и отдельные законодательные акты Российской Федерации и установлении особенностей исполнения бюджетов бюджетной системы Российской Федерации в 2022 году» установлены основные направления использования в 2022 году указанных остатков средств федерального бюджета:

- бюджетных ассигнований на оплату государственных контрактов на поставку товаров, выполнение работ, оказание услуг, подлежащих в соответствии с условиями этих государственных контрактов оплате в 2021 году в том числе на сумму неисполненного казначейского обеспечения обязательств, на те же цели;
- бюджетных ассигнований Федерального дорожного фонда на те же цели;
- бюджетных ассигнований на предоставление субсидий юридическим лицам, предоставление которых осуществлялось в 2021 году в пределах суммы, необходимой для оплаты денежных обя-

зательств получателей субсидий, источником финансового обеспечения которых являлись субсидии на те же цели;

- бюджетных ассигнований на предоставление субсидий, субвенций и иных межбюджетных трансфертов бюджетам субъектов Российской Федерации, имеющих целевое назначение, предоставление которых в 2021 году осуществлялось в пределах суммы, необходимой для оплаты, денежных обязательств получателей средств бюджетов субъектов Российской Федерации, источником финансового обеспечения которых являлись указанные межбюджетные трансферты, в размере, не превышающем с учетом уровня софинансирования остатка не использованных на начало текущего финансового года бюджетных ассигнований бюджета субъекта Российской Федерации на оплату государственных (муниципальных) контрактов;
- бюджетные ассигнования резервного фонда Президента Российской Федерации на те же цели;
- иные неиспользованные бюджетные ассигнования подлежат направлению в резервный фонд Правительства Российской Федерации.



5.2. Исполнение расходов федерального бюджета в разрезе государственных программ Российской Федерации

Федеральным законом «О федеральном бюджете на 2021 год и на плановый период 2022 и 2023 годов» бюджетные ассигнования предусмотрены на реализацию 45 государственных программ.

В соответствии с Перечнем государственных программ, утвержденным распоряжением Правительства Российской Федерации от 11 ноября 2010 года № 1950-р, государственные программы сгруппированы по 5 основным направлениям: «Новое качество жизни», «Инновационное развитие и модернизация экономики», «Обеспечение национальной безопасности», «Сбалансированное региональное развитие» и «Эффективное государство».

5.2.1. Новое качество жизни

5.2.1.1. Государственная программа «Развитие здравоохранения»

Государственная программа «Развитие здравоохранения» утверждена постановлением Правительства Российской Федерации от 26 декабря 2017 года № 1640.

Целями государственной программы «Развитие здравоохранения» являются:

- повышение ожидаемой продолжительности жизни к 2024 году до 73,6 года;
- снижение к 2024 году смертности населения от всех причин смерти до 13,4 случая на 1 000 населения;
- снижение к 2024 году младенческой смертности до 4,5 случая на 1 тыс. родившихся живыми;
- снижение к 2024 году смертности от болезней системы кровообращения до 555 случаев на 100 тыс. населения;
- снижение к 2024 году смертности от новообразований до 195,1 случая на 100 тыс. населения.

Исполнение расходов федерального бюджета по данной государственной программе составило 1 275 130,7 млн рублей, или 93,2% к уточненной росписи.

Сложившийся уровень исполнения расходов федерального бюджета по отдельным мероприятиям данной программы обусловлен следующими основными причинами:

- экономия, сложившаяся в результате проведения конкурсных процедур;
- нарушение подрядными организациями сроков исполнения и иных условий контрактов;
- отсутствие положительных заключений ФАУ «Главгосэкспертиза России» по ряду объектов здравоохранения;
- заявительный характер выплаты пособий и компенсаций;

- перечисление межбюджетных трансфертов в пределах сумм, необходимых для оплаты денежных обязательств по расходам получателей средств бюджета субъекта Российской Федерации;
- позднее представление гранта в форме субсидии Фонду поддержки детей с тяжелыми жизнеугрожающими и хроническими заболеваниями, в том числе редкими (орфанными) заболеваниями, «Круг добра», что не позволило провести полный перечень процедур от согласования цены лекарственных препаратов до их поставки и оплаты (каждый договор требует согласования совета фонда, что занимает в среднем от 1,5 до 4 недель);
- оплата работ, услуг «по факту» в соответствии с условиями заключенных государственных контрактов.

Основными результатами реализации данной государственной программы в 2021 году являются:

- осуществлены мероприятия по приобретению модульных конструкций врачебных амбулаторий, фельдшерских и фельдшерско-акушерских пунктов для населенных пунктов с численностью населения от 101 до 2000 человек (1 747 объектов);
- оснащены медицинским оборудованием 298 региональных сосудистых центров и первичных сосудистых отделений в субъектах Российской Федерации (4 779 единиц медицинского оборудования);
- создано 18 референс-центров иммуногистохимических, атоморфологических и лучевых методов исследований, которые переоснащены 150 единицами медицинского оборудования;
- введены в эксплуатацию и функционируют 3 центра протонно-лучевой терапии;
- оснащены (переоснащены) медицинским оборудованием 139 региональных медицинских организаций, оказывающих помощь больным онкологическими заболеваниями (диспансеров/больниц);
- дооснащены (переоснащены) современным медицинским оборудованием 45 федеральных медицинских организаций, оказывающих помощь больным онкологического профиля;
- организовано 405 центров амбулаторной онкологической помощи;
- построены и введены в эксплуатацию онкологические диспансеры в Костромской области, Республике Мордовия, Магаданской области, Республике Башкортостан, онкологические корпуса в детских больницах в Воронежской области, Республике Татарстан, хирургический корпус в детской больнице в Республике Мордовия;
- по данным субъектов Российской Федерации дооснащены медицинскими изделиями и реализо-



- ваны организационно-планировочные решения внутренних пространств 97,8% (нарастающий итог с 2018 года) детских поликлиник и детских поликлинических отделений медицинских организаций (план – 95%);
- повышена квалификация 31,3 тыс. медицинских работников в области перинатологии, неонатологии и педиатрии в симуляционных центрах;
 - увеличена численность врачей в государственных и муниципальных медицинских организациях до 577 305 специалистов (39,5 человек на 10 тыс. населения), а также численность средних медицинских работников в государственных и муниципальных медицинских организациях до 1 млн 269 тысяч специалистов (86,9 человека на 10 тыс. населения);
 - обучено 7 486 специалистов по программам профессиональной переподготовки специалистов по профилям первичной медико-санитарной помощи детского здравоохранения, онкологии (в том числе по паллиативной медицинской помощи) и сердечно-сосудистых заболеваний;
 - в региональных медицинских организациях внедрены 452 системы контроля качества медицинской помощи на основе клинических рекомендаций;
 - сформирована и функционирует сеть из 37 национальных медицинских исследовательских центров;
 - проведено 126,4 тыс. дистанционных консультаций (консилиумов) с применением телемедицины для региональных медицинских организаций третьего уровня национальными медицинскими исследовательскими центрами;
 - воспользовались услугами Личного кабинета пациента «Мое здоровье» на Едином портале государственных услуг более 30 млн граждан;
 - проведена вакцинация против пневмококковой инфекции 95,97% лиц старше трудоспособного возраста из групп риска, проживающих в организациях социального обслуживания;
 - реализованы региональные программы по формированию приверженности здоровому образу жизни с привлечением социально ориентированных некоммерческих организаций и волонтерских движений в 12 субъектах Российской Федерации;
 - организована информационно-просветительская деятельность для населения по вопросам здорового питания (печатная продукция, рекламно-информационные материалы);
 - проведен мониторинг за состоянием питания различных групп населения в регионах, основанный на результатах научных исследований в области нутрициологии, диетологии и эпидемиологии, во взаимосвязи здоровья населения

- со структурой питания и качеством пищевой продукции;
- оказана поддержка регионам по развитию паллиативной медицинской помощи;
 - осуществлено фондом «Круг добра» обеспечение лекарственными препаратами и оказание медицинской помощи 2 085 детям с тяжелыми жизнеугрожающими и хроническими заболеваниями, в том числе редкими (орфанными) заболеваниями;
 - реализованы в субъектах Российской Федерации мероприятия по модернизации первичного звена здравоохранения Российской Федерации.

5.2.1.2. Государственная программа «Развитие образования»

Государственная программа «Развитие образования» утверждена постановлением Правительства Российской Федерации от 26 декабря 2017 года № 1642.

Целями государственной программы «Развитие образования» являются:

✓ *качество образования*, в том числе:

- вхождение Российской Федерации в число 10 ведущих стран мира по качеству общего образования, в том числе обеспечение средневзвешенного результата Российской Федерации в группе международных исследований не ниже 11,5 места в 2025 году;
- увеличение доли обучающихся общеобразовательных организаций, расположенных в сельской местности и малых городах, в которых созданы и функционируют центры образования естественно-научной и технологической направленностей, до 100% к 2025 году;
- увеличение доли обучающихся образовательных организаций, реализующих образовательные программы среднего профессионального образования, продемонстрировавших по итогам демонстрационного экзамена уровень, соответствующий национальным или международным стандартам, до 20% к 2025 году;
- увеличение доли выпускников образовательных организаций, реализующих образовательные программы среднего профессионального образования, занятых по виду деятельности и полученным компетенциям, до 62,8% к 2025 году;
- обеспечение возможности профессионального развития и обучения на протяжении всей профессиональной деятельности для педагогических работников, в том числе увеличение доли педагогических работников общеобразовательных организаций, прошедших повышение квалификации, в том числе в центрах непрерывного повышения профессионального мастерства, до 50% к 2025 году;



✓ *доступность образования*, в том числе:

- доступность дошкольного образования для детей в возрасте от 1,5 до 3 лет (к 2025 году – 100%);
- доступность дошкольного образования для детей от 3 до 7 лет (сохранение 100%);
- создание и внедрение в общеобразовательных организациях цифровой образовательной среды, в том числе увеличение доли общеобразовательных организаций, оснащенных в целях внедрения цифровой образовательной среды, до 55% к 2025 году;

✓ *формирование эффективной системы выявления, поддержки и развития способностей и талантов у детей и молодежи, основанной на принципах справедливости, всеобщности и направленной на самоопределение и профессиональную ориентацию всех обучающихся*, в том числе:

- увеличение доли детей в возрасте от 5 до 18 лет, охваченных дополнительным образованием (к 2025 году – 80,3%);
- общая численность граждан Российской Федерации, вовлеченных центрами (сообществами, объединениями) поддержки добровольчества (волонтерства) на базе образовательных организаций, некоммерческих организаций, государственных и муниципальных учреждений в добровольческую (волонтерскую) деятельность (к 2025 году – 14,1 млн человек).

Исполнение расходов федерального бюджета по данной государственной программе составило 371 908,0 млн рублей, или 91,6% к уточненной росписи.

Сложившийся уровень исполнения расходов федерального бюджета по данной программе обусловлен следующими основными причинами:

- перечисление межбюджетных трансфертов в пределах сумм, необходимых для оплаты денежных обязательств по расходам получателей средств бюджета субъектов Российской Федерации;
- экономия, сложившаяся по результатам проведения конкурсных процедур;
- оплата работ, услуг «по факту» выполненных работ в соответствии с заключенными государственными контрактами;
- несоответствие выбранной проектной документации текущим нормам и требованиям;
- принятие в установленном порядке президиумом Совета при Президенте Российской Федерации по стратегическому развитию и национальным проектам решений по переносу сроков ввода 243 объектов дошкольного и общего образования с 2021 года на 2022 год в связи с чрезвычайными ситуациями, связанными с продолжительными ливневыми дождями и подтоплением

строительных площадок, масштабными лесными пожарами в отдельных субъектах Российской Федерации.

Основными результатами реализации данной государственной программы в 2021 году являются:

- открыто 4 500 центров образования цифрового и гуманитарного профиля «Точка роста» (с 2019 года создано 9 500 центров);
- обновлена материально-техническая база 139 школ, реализующих исключительно адаптированные образовательные программы (нарастающим итогом с 2019 года – 508 школ);
- создано 382,2 тыс. новых мест дополнительного образования детей (нарастающим итогом с 2019 года – 902,2 тыс. новых мест);
- на базе общеобразовательных организаций созданы и функционируют 48 детских технопарков «Кванториум» (нарастающим итогом с 2020 года – 183 детский технопарк);
- в 85 регионах в 2021 году в 969 общеобразовательных организациях (3 360 организации накопительным итогом с 2019 года), расположенных в сельской местности и малых городах, обновлена материально-техническая база для занятий детей физической культурой и спортом;
- 3 000 общеобразовательных организаций, имеющих низкие образовательные результаты обучающихся, оказана методическая помощь;
- обучены 3 575 педагогов-психологов образовательных организаций, реализующих образовательные программы дошкольного образования, общеобразовательных организаций и профессиональных образовательных организаций;
- более 363 тыс. педагогических работников прошли повышение квалификации;
- оказано более 7,3 млн услуг психолого-педагогической, методической консультативной помощи родителям (законным представителям) детей, а также гражданам, желающим принять на воспитание в свои семьи детей, оставшихся без попечения родителей;
- осуществлены единовременные компенсационные выплаты 1 165 педагогическим работникам, прибывшим (переехавшим) на работу в сельские населенные пункты, либо рабочие поселки, либо поселки городского типа, либо города с населением до 50 тыс. человек;
- обеспечена выплата ежемесячного денежного вознаграждения за классное руководство в государственных и муниципальных общеобразовательных организациях более 810 тыс. педагогическим работникам;
- прошли повышение квалификации по дополнительным профессиональным программам проекта «Школа современного учителя» с целью повышения их компетенций в области современных технологий более 45 тысяч работников, при-



- влекать к осуществлению образовательной деятельности;
- оснащены (обновили) компьютерным, мультимедийным, презентационным оборудованием и программным обеспечением в рамках эксперимента по модернизации начального общего, основного общего и среднего общего 2 125 образовательных организаций (нарастающим итогом с 2019 года – 10 981 образовательных организаций);
 - создано 55 центров цифрового образования детей «IT-куб» для продвижения компетенций в области цифровизации (современные информационные технологии, искусственный интеллект, большие данные, «облачные» пространства, программирование и администрирование цифровых операций) среди подрастающего поколения (нарастающим итогом с 2019 года – 126 центров);
 - оснащены материально-технической базой, соответствующей современным требованиям, 700 мастерских – организаций, осуществляющих образовательную деятельность по образовательным программам среднего профессионального образования (нарастающим итогом с 2019 года оснащены 2 274 мастерские);
 - открыто 15 центров опережающей профессиональной подготовки (нарастающим итогом с 2019 – 44);
 - создан 21 научно-методический центр сопровождения педагогов на базе организаций высшего образования;
 - вовлечено 6 890 человек, из которых 6 006 обучающихся и 884 педагога общеобразовательных организаций, по итогам реализации в 2021 году Всероссийского конкурса «Добро не уходит на каникулы»;
 - продолжается работа по развитию информационной системы в сфере развития добровольчества «DOBRO.RU» Ассоциацией волонтерских центров, в которой на конец 2021 года зарегистрировано 2 996 316 человек;
 - проведено 40 мероприятий на базе подмосковного образовательного молодежного центра «Мастерская управления «Сенеж», в том числе 8 для участников конкурсов, проводимых на платформе «Россия – страна возможностей», 4 для действующих управленцев и руководителей и 2 для молодежного актива (молодые политики, лидеры общественных организаций и предприниматели, социальные активисты, волонтеры, творческая молодежь, молодые профессионалы). Всего в образовательных мероприятиях приняло участие 14 336 человек;
 - проведен форум молодых деятелей культуры и искусства «Таврида», за время форума проведено 15 творческих смен (антишкола), общее количество участников форума (онлайн- и офлайн-формат) составило более 3 546 человек;
 - приняли участие во всероссийских, окружных и межрегиональных мероприятиях патриотической направленности 460 тысяч детей и молодежи (плановый показатель – 160 тыс. человек);
 - приняли участие более 565,5 тыс. человек в конкурсах на площадках АНО «Россия – страна возможностей» с целью профессионального и карьерного роста (плановый показатель – 400 тыс. человек);
 - оказана поддержка Всероссийскому детско-юношескому военно-патриотическому общественному движению «ЮНАРМИЯ», благодаря чему более 1 млн детей в 2021 году вовлечены в деятельность организации;
 - обеспечено проведение Всероссийского конкурса «Большая перемена», в очном и дистанционном форматах для обучающихся общеобразовательных организаций и профессиональных образовательных организаций, приняли участие 432 468 человек из всех регионов Российской Федерации, а также граждане Российской Федерации, проживающие за рубежом;
 - приняли участие более 7,3 млн обучающихся в школьном этапе олимпиады в рамках всероссийской олимпиады школьников по 24 общеобразовательным предметам в 85 субъектах Российской Федерации;
 - приняли участие 38 членов сборных команд Российской Федерации в 8 международных олимпиадах по общеобразовательным предметам, по итогам международных олимпиад завоевано 31 золотая и 7 серебряных медалей;
 - приняли участие более 8 млн детей в 12 открытых онлайн-уроках, направленных на раннюю профориентацию и реализуемых с учетом опыта цикла открытых уроков «Проектория»;
 - обеспечены бесплатным горячим питанием более 7,3 млн обучающихся начальных классов в государственных и муниципальных общеобразовательных организациях;
 - создано 4 954 новых мест в общеобразовательных организациях, расположенных в сельской местности и поселках городского типа;
 - проведена модернизация инфраструктуры общего образования в отдельных субъектах Российской Федерации, создано 13 660 мест;
 - создано 29 259 новых мест в общеобразовательных организациях в целях ликвидации третьей смены обучения и формирования условий для получения качественного общего образования;
 - создано 148 751 новое место в общеобразовательных организациях.



5.2.1.3. Государственная программа

«Социальная поддержка граждан»

Государственная программа «Социальная поддержка граждан» утверждена постановлением Правительства Российской Федерации от 15 апреля 2014 года № 296.

Целями государственной программы «Социальная поддержка граждан» являются повышение доступности социального обслуживания населения, создание условий для роста благосостояния граждан – получателей мер социальной поддержки, государственных социальных и страховых гарантий.

Достижение указанных целей обеспечивается решением следующих задач:

- выполнение обязательств государства по социальной поддержке граждан, увеличение объемов социальных пособий, привязанных к уровню доходов населения;
- создание условий для обеспечения реализации государственной программы;
- обеспечение потребностей граждан в социальном обслуживании;
- создание благоприятных условий для жизнедеятельности семьи, функционирования института семьи и рождения детей, обеспечение дополнительных мер социальной поддержки детей-сирот и детей, оставшихся без попечения родителей;
- расширение участия негосударственных некоммерческих организаций в решении социальных вопросов;
- создание условий для повышения материального и социального положения граждан старшего поколения.

Исполнение расходов федерального бюджета по данной государственной программе составило 2 845 233,0 млн рублей, или 99,5% к уточненной росписи.

Сложившийся уровень исполнения расходов федерального бюджета по отдельным направлениям данной программы в основном обусловлен следующими причинами:

- заявительный характер выплат пособий и компенсаций, а также уменьшение численности получателей;
- оплата работ «по факту» на основании актов выполненных работ по государственным контрактам.

Основными результатами реализации данной государственной программы в 2021 году являются:

- предоставление мер социальной поддержки порядка 1,1 млн граждан в соответствии с Законом Российской Федерации от 15 мая 1995 года № 1244-1 «О социальной защите граждан, подвергшихся воздействию радиации вследствие катастрофы на Чернобыльской АЭС», Федеральными законами от 10 января 2002 года № 2-ФЗ

«О социальных гарантиях гражданам, подвергшимся радиационному воздействию вследствие ядерных испытаний на Семипалатинском полигоне» и от 26 ноября 1998 года № 175-ФЗ «О социальной защите граждан Российской Федерации, подвергшихся воздействию радиации вследствие аварии в 1957 году на производственном объединении «Маяк» и сбросов радиоактивных отходов в реку Теча»;

- продолжение выплат пособий гражданам, имеющим детей, не подлежащим обязательному социальному страхованию на случай временной нетрудоспособности и в связи с материнством, а также уволенным в связи с ликвидацией организаций (прекращением деятельности, полномочий физическими лицами), количество получателей указанных выплат составило 1 203,0 тыс. человек;
- установление возможности увеличения размера ежемесячной денежной выплаты на ребенка в возрасте от трех до семи лет включительно до 75% либо до 100% величины прожиточного минимума для детей, если размер среднедушевого дохода семьи с учетом назначенной ежемесячной выплаты не превышает величину прожиточного минимума на душу населения, в 2021 году за счет субсидий из федерального бюджета бюджетам субъектов Российской Федерации произведена указанная ежемесячная выплата 5,1 млн детей;
- предоставление различных выплат и компенсаций лицам, уволенным из числа военнослужащих и приравненных к ним категорий, а также членам их семей (дополнительное ежемесячное материальное обеспечение инвалидов вследствие военной травмы, ежемесячная денежная компенсация в возмещение вреда, причиненного здоровью в связи с исполнением обязанностей военной службы по призыву, пособия, выплаты и компенсации лицам, уволенным с военной службы, ежемесячные компенсационные выплаты членам семей погибших (умерших) военнослужащих в размере 60% от понесенных затрат в связи с расходами по оплате жилья и коммунальных услуг, денежная выплата на проведение ремонта индивидуальных жилых домов, принадлежащих членам семей военнослужащих, потерявшим кормильца и т.п.).

5.2.1.4. Государственная программа

«Доступная среда»

Государственная программа «Доступная среда» утверждена постановлением Правительства Российской Федерации от 29 марта 2019 года № 363.

Целью государственной программы «Доступная среда» является создание правовых, экономических



и институциональных условий, способствующих интеграции инвалидов в общество и повышению уровня их жизни.

Достижение указанной цели обеспечивается решением следующих задач:

- обеспечение равного доступа инвалидов к приоритетным объектам и услугам в приоритетных сферах жизнедеятельности инвалидов и других маломобильных групп населения;
- обеспечение равного доступа инвалидов к реабилитационным и абилитационным услугам, включая обеспечение равного доступа к профессиональному развитию и трудоустройству инвалидов;
- обеспечение объективности и прозрачности деятельности учреждений медико-социальной экспертизы.

Исполнение расходов федерального бюджета по данной государственной программе составило 68 841,1 млн рублей, или 99,7% к уточненной росписи.

Сложившийся уровень исполнения расходов федерального бюджета по отдельным направлениям данной программы в основном обусловлен следующими причинами:

- оплата работ «по факту» на основании актов выполненных работ по государственным контрактам;
- экономия, сложившаяся по результатам проведения конкурсных процедур;
- заявительный характер выплат пособий и компенсаций инвалидам и другим маломобильным группам населения.

Основными результатами реализации данной государственной программы в 2021 году являются:

- увеличение доли инвалидов, положительно оценивающих отношение населения к проблемам инвалидов, в общей численности опрошенных инвалидов с 67,7% до 77,7%;
- увеличение доли субъектов Российской Федерации, сформировавших систему комплексной реабилитации и абилитации инвалидов, в том числе детей-инвалидов, соответствующую типовой программе субъекта Российской Федерации, в общем количестве субъектов Российской Федерации с 45,9% до 70%;
- увеличение доли инвалидов, в отношении которых осуществлялись мероприятия по реабилитации и (или) абилитации, в общей численности инвалидов, имеющих такие рекомендации в индивидуальной программе реабилитации или абилитации (взрослые), с 71,9% до 75%;
- увеличение доли инвалидов, в отношении которых осуществлялись мероприятия по реабилитации и (или) абилитации, в общей численности инвалидов, имеющих такие рекомендации в ин-

дивидуальной программе реабилитации или абилитации (дети), с 73,8% до 79%.

5.2.1.5. Государственная программа «Обеспечение доступным и комфортным жильем и коммунальными услугами граждан Российской Федерации»

Государственная программа «Обеспечение доступным и комфортным жильем и коммунальными услугами граждан Российской Федерации» утверждена постановлением Правительства Российской Федерации от 30 декабря 2017 года № 1710.

Целями государственной программы являются:

- увеличение годового объема ввода жилья до 120 млн кв. м в 2030 году;
- улучшение жилищных условий к 2030 году не менее 5 млн семей;
- расселение в 2019–2025 годах 14,6 млн кв. м жилищного фонда, признанного непригодным для проживания;
- обеспечение качества и доступности услуг жилищно-коммунального хозяйства, доля населения, удовлетворенного жилищными условиями и услугами, до 50% к 2025 году;
- повышение индекса качества городской среды на 26% в 2025 году к уровню 2019 года.

Исполнение расходов федерального бюджета по данной государственной программе составило 474 555,2 млн рублей, или 99,4% к уточненной росписи.

Сложившийся уровень исполнения расходов федерального бюджета по отдельным мероприятиям данной программы обусловлен следующими основными причинами:

- перечисление межбюджетных трансфертов в пределах сумм, необходимых для оплаты денежных обязательств по расходам получателей средств бюджетов субъектов Российской Федерации;
- нарушение подрядными организациями сроков исполнения контрактов;
- несвоевременное предоставление гражданами документов на оплату, а также отказы отдельных граждан от единовременной выплаты в целях получения жилого помещения;
- более медленные, чем планировалось, темпы привлечения заемных средств Нового банка развития в рамках реализации проекта «Развитие систем водоснабжения и водоотведения в городах Российской Федерации», обусловленные возникшими трудностями с перемещением импортных грузов через таможенную границу и их доставкой, а также переносом сроков выполнения работ по монтажу и наладке оборудования вследствие сложившейся эпидемиологической ситуации.



Основными результатами реализации данной государственной программы в 2021 году являются:

- введено 87,4 млн кв. м жилья в новых микрорайонах жилой застройки, что составляет 112,1% от планового показателя;
- благоустроено 5 509 мест массового отдыха населения (городские парки), общественных территорий (набережные, центральные площади, парки и др.);
- реализовано 158 проектов – победителей Всероссийского конкурса лучших проектов создания комфортной городской среды среди малых городов и исторических поселений, в том числе отобранных в 2020 году;
- расселено порядка 132,6 тыс. человек из более 2 426 тыс. кв. м аварийного жилья (плановый показатель – 2 355,8 тыс. кв. м);
- выдано и представлено к возмещению 86,9 тыс. льготных кредитов на сумму 285 725,02 млн рублей по ипотечным жилищным кредитам до 6% для семей с первым и последующими детьми, предоставлено субсидий из федерального бюджета на сумму 11 181,5 млн рублей;
- осуществлена выплата 152,2 тыс. семей в размере 450 тыс. рублей на цели погашения обязательств по ипотечным кредитам, семьям при рождении у них после 1 января 2019 года третьего ребенка или последующих детей предоставлено субсидий из федерального бюджета на сумму 68 488,5 млн рублей;
- выдано 271,9 тыс. кредитов на общую сумму более 891 508,64 млн рублей в рамках субсидирования ставок по ипотеке на первичном рынке жилья до уровня 7%, предоставлено субсидий из федерального бюджета на сумму 23 048,7 млн рублей.

5.2.1.6. Государственная программа

«Содействие занятости населения»

Государственная программа «Содействие занятости населения» утверждена постановлением Правительства Российской Федерации от 15 апреля 2014 года № 298.

Целью государственной программы «Содействие занятости населения» является создание правовых, экономических и институциональных условий, способствующих эффективному развитию рынка труда.

Достижение указанной цели обеспечивается решением следующих задач:

- обеспечение реализации права граждан на защиту от безработицы;
- повышение эффективности регулирования процессов использования трудовых ресурсов и обеспечение защиты трудовых прав граждан;
- внедрение культуры безопасного труда.

Исполнение расходов федерального бюджета по данной государственной программе составило 102 132,3 млн рублей, или 99,2% к уточненной росписи.

Сложившийся уровень исполнения расходов федерального бюджета по отдельным мероприятиям данной программы обусловлен следующими основными причинами:

- перечисление межбюджетных трансфертов в пределах сумм, необходимых для оплаты денежных обязательств по расходам получателей средств бюджета субъектов Российской Федерации;
- экономия, сложившаяся по результатам проведения конкурсных процедур;
- заявительный характер выплаты пособий и компенсаций;
- оплата работ, услуг «по факту» на основании актов выполненных работ.

Основными результатами реализации данной государственной программы в 2021 году являются:

- снижение уровня безработицы (в соответствии с методологией Международной организации труда) с 5,9% до 4,3% и уровня регистрируемой безработицы с 3,7% до 1,0%;
- реализация дополнительных мероприятий, направленных на снижение напряженности на рынке труда субъектов Российской Федерации;
- внесение изменений в законодательство Российской Федерации о занятости населения в части совершенствования мер социальной поддержки безработных граждан и закрепления нормы о возможности регистрации в органах службы занятости в дистанционном формате;
- установление минимального размера оплаты труда в размере, превышающем величину прожиточного минимума трудоспособного населения;
- развитие инфраструктуры занятости и внедрение организационных и технологических инноваций в целях поддержки уровня занятости населения;
- преобразование информационно-аналитической системы «Общероссийская база вакансий «Работа в России» в Единую цифровую платформу в сфере занятости и трудовых отношений, включая сервисы предоставления государственных услуг в области содействия занятости населения в электронном виде, ведения единой базы вакансий и резюме, мониторинга ситуации на рынке труда, мониторинга трудоустройства выпускников, ведения электронного кадрового документооборота, взаимодействия между образовательными организациями, работодателями, студентами и выпускниками с целью организации стажировок и практик, взаимодействия органов социальной защиты населения, образо-



вательных организаций, в том числе их образовательных платформ, работодателей и граждан при получении профессионального образования и дополнительного профессионального образования по направлению службы занятости.

5.2.1.7. Государственная программа «Развитие культуры»

Государственная программа «Развитие культуры» утверждена постановлением Правительства Российской Федерации от 15 апреля 2014 года № 317.

Целью государственной программы «Развитие культуры» является реализация стратегической роли культуры как духовно-нравственного основания для формирования гармонично развитой личности, укрепления единства российского общества и российской гражданской идентичности, повышение востребованности услуг организаций культуры и цифровых ресурсов в сфере культуры.

Достижение указанной цели обеспечивается решением следующих задач:

- создание условий для обеспечения прав граждан на доступ к культурным ценностям и информации;
- создание условий для обеспечения прав граждан на участие в культурной жизни, реализации творческого потенциала нации;
- создание благоприятных условий для устойчивого развития сферы культуры.

Исполнение расходов федерального бюджета по данной государственной программе составило 138 752,9 млн рублей, или 92,5% к уточненной росписи.

Сложившийся уровень исполнения расходов федерального бюджета по данной программе обусловлен следующими основными причинами:

- перечисление межбюджетных трансфертов в пределах сумм, необходимых для оплаты денежных обязательств по расходам получателей средств бюджета субъекта Российской Федерации;
- необходимость корректировки проектно-сметной документации по объектам культурного наследия;
- нарушение подрядными организациями сроков исполнения и условий контрактов на ремонтно-восстановительные работы в рамках предоставления субсидии религиозной организации Русская православная старообрядческая церковь для проведения работ по сохранению объектов культурного наследия, входящих в состав комплексов «Ансамбль Рогожской старообрядческой общины, XIX – начало XX вв.» и «Ансамбль памятников Преображенской старообрядческой общины»;

- отказ от проведения массовых культурных мероприятий или перевод их в онлайн-формат из-за неблагоприятной эпидемиологической обстановки;
- оплата работ, услуг «по факту» в соответствии с условиями заключенных государственных контрактов;
- экономия, сложившаяся по результатам проведения конкурсных процедур.

Основными результатами реализации данной государственной программы в 2021 году являются:

- построено, реконструировано и капитально отремонтировано 324 культурно-досуговых учреждения в сельской местности в 70 регионах;
- завершены работы по реновации 2 федеральных и 4 региональных организаций отрасли культуры;
- реконструированы и капитально отремонтированы 9 региональных и муниципальных театров юного зрителя и театров кукол в 9 регионах;
- завершена модернизация 283 региональных и муниципальных детских школ искусств в 76 субъектах Российской Федерации;
- поставлено 106 автоклубов в 19 регионов;
- оснащено 306 образовательных учреждений в сфере культуры (детские школы искусств по видам искусств и училища) музыкальными инструментами, оборудованием и учебными материалами в 41 субъекте Российской Федерации;
- переоснащены 305 муниципальных библиотек по модельному стандарту в 79 субъектах Российской Федерации;
- оснащен 121 кинозал современным оборудованием в населенных пунктах с численностью населения до 500 тыс. человек в 51 субъекте Российской Федерации;
- проведено 10 всероссийских и международных творческих проектов в области музыкального, театрального и изобразительного искусства. Проведено 5 фестивалей детского творчества всех жанров;
- проведены 12 выставочных проектов федеральных и региональных музеев в субъектах Российской Федерации;
- оказана государственная поддержка 1 000 сельских учреждений культуры и 1 000 лучших работников сельских учреждений культуры. Вручены стипендии 100 творческим деятелям;
- открыто 30 памятных мест, связанных с военной историей России в 25 регионах;
- завершено проведение смен 5 военно-исторических лагерей в 5 субъектах Российской Федерации: Ивановской, Пензенской, Волгоградской, Псковской областях и Республике Башкортостан;
- завершена реализация 119 творческих проектов НКО, направленных на укрепление российской



гражданской идентичности на основе духовно-нравственных и культурных ценностей народов Российской Федерации;

- получили гранты в размере 2 млн рублей и стали лауреатами всероссийского фестиваля 20 любительских творческих коллективов из 20 регионов.

5.2.1.8. Государственная программа «Охрана окружающей среды»

Государственная программа «Охрана окружающей среды» утверждена постановлением Правительства Российской Федерации от 15 апреля 2014 года № 326.

Целью государственной программы является повышение уровня экологической безопасности и сохранение природных систем.

Достижение указанной цели обеспечивается решением следующих задач:

- обеспечение качества окружающей среды, необходимого для благоприятной жизни человека;
- сохранение и восстановление биологического разнообразия Российской Федерации;
- повышение эффективности функционирования системы гидрометеорологии и мониторинга окружающей среды;
- организация и обеспечение работ и научных исследований в Антарктике, Арктике и на архипелаге Шпицберген;
- сохранение уникальной водной системы – озера Байкал.

Исполнение расходов федерального бюджета по данной государственной программе составило 80 269,8 млн рублей, или 96,7% к уточненной росписи.

Сложившийся уровень исполнения расходов федерального бюджета по данной программе обусловлен следующими основными причинами:

- перечисление межбюджетных трансфертов в пределах сумм, необходимых для оплаты денежных обязательств по расходам получателей средств бюджета субъекта Российской Федерации;
- оплата работ, услуг «по факту» в соответствии с условиями заключенных государственных контрактов;
- нарушения подрядными организациями сроков исполнения и иных условий контрактов;
- судебные разбирательства по контракту от 15 ноября 2013 года № 7-р с АО ЭКОПРОМ по ликвидации подпочвенного скопления нефтепродуктов, загрязняющих воды р. Селенга в районе п. Стеклозавод г. Улан-Удэ;
- экономия, сложившаяся в результате проведения конкурсных процедур.

Основными результатами реализации данной государственной программы в 2021 году являются:

- осуществлялись работы по ликвидации 22 наиболее опасных объектов накопленного вреда окружающей среде и 31 несанкционированной свалки в границах городов в 30 субъектах Российской Федерации;
- завершены работы по ликвидации 11 свалок и 8 наиболее опасных объектов, в том числе крупнейшей свалки в рамках проекта в г. Челябинск, а также 3-х полигонов в Московской области «Слизнево», «Вальцово», «Царево»;
- произведена работа по выявлению и оценке всех объектов накопленного вреда окружающей среде на территории г. Усолье-Сибирское, подвергшейся загрязнению в результате экономической деятельности, связанной с производством химической продукции ОАО «Усольехимпром»;
- разработана проектная документация по двум этапам (создание противодиффузионной эшелонированной завесы вокруг полигона и создание инфраструктуры для обезвреживания (переработки) содержимого открытых карт и рекультивация территории полигона) в рамках мероприятий по ликвидации объектов на территории полигона «Красный Бор» (г. Санкт-Петербург);
- увеличена площадь особо охраняемых природных территорий федерального значения в рамках федерального проекта «Сохранение биологического разнообразия и развитие экологического туризма» национального проекта «Экология»;
- созданы заказники «Параськины озера» и «Казантипский морской»;
- расширены территории государственных природных заповедников «Даурский», «Утриш» и «Тигирекский».

5.2.1.9. Государственная программа «Развитие физической культуры и спорта»

Государственная программа «Развитие физической культуры и спорта» утверждена постановлением Правительства Российской Федерации от 15 апреля 2014 года № 302.

Целями государственной программы «Развитие физической культуры и спорта» являются:

- создание условий, обеспечивающих гражданам возможность систематически заниматься физической культурой и спортом;
- повышение конкурентоспособности российского спорта на международной спортивной арене;
- успешное проведение в Российской Федерации крупнейших международных спортивных соревнований;
- создание условий, обеспечивающих развитие хоккея в Российской Федерации.

Достижение указанных целей обеспечивается решением следующих задач:



- повышение мотивации граждан к регулярным занятиям физической культурой и спортом и ведению здорового образа жизни;
- обеспечение успешного выступления российских спортсменов на крупнейших международных спортивных соревнованиях и совершенствование системы подготовки спортивного резерва;
- развитие инфраструктуры физической культуры и спорта, в том числе для лиц с ограниченными возможностями здоровья и инвалидов;
- приобщение населения к занятиям хоккеем;
- приобщение населения к занятиям футболом.

Исполнение расходов федерального бюджета по данной государственной программе составило 67 501,1 млн рублей, или 90,7% к уточненной росписи.

Сложившийся уровень исполнения расходов федерального бюджета по данной программе обусловлен следующими основными причинами:

- перечисление межбюджетных трансфертов в пределах сумм, необходимых для оплаты денежных обязательств по расходам получателей средств бюджета субъекта Российской Федерации;
- оплата работ, услуг «по факту» в соответствии с условиями заключенных государственных контрактов;
- заявительный характер выплат пособий и компенсаций, а также снижение количества обращений;
- нарушение подрядными организациями сроков исполнения и иных условий контрактов;
- экономия, сложившаяся в результате проведения конкурсных процедур.

Основными результатами реализации данной государственной программы в 2021 году являются:

- обеспечено финансирование за счет средств федерального бюджета мероприятий по подготовке и проведению в Российской Федерации отдельных матчей чемпионата Европы по футболу UEFA 2020 года;
- обеспечено финансирование за счет средств федерального бюджета мероприятий по обеспечению участия сборной команды Российской Федерации в XXXII Олимпийских играх и XVI Паралимпийских играх 2020 года в г. Токио (Япония);
- обеспечено финансирование за счет средств федерального бюджета проведения международного спортивного форума «Россия – спортивная держава»;
- созданы 30 объектов спорта региональной (муниципальной) собственности;
- проведено 348 физкультурных и комплексных физкультурных мероприятий для всех категорий и групп населения;
- проведены 603 спортивных соревнования в системе подготовки спортивного резерва;

- реализованы 29 проектов в сфере физической культуры и спорта некоммерческими организациями;
- поставлены 509 комплектов спортивного оборудования, включая малые спортивные формы и футбольные поля, искусственные футбольные поля, в организации спортивной подготовки;
- реализованы мероприятия по финансовому обеспечению мер по предотвращению допинга в спорте и борьбе с ним.

5.2.2. Инновационное развитие и модернизация экономики

5.2.2.1. Государственная программа «Экономическое развитие и инновационная экономика»

Государственная программа «Экономическое развитие и инновационная экономика» утверждена постановлением Правительства Российской Федерации от 15 апреля 2014 года № 316.

Целями государственной программы «Экономическое развитие и инновационная экономика» являются:

- создание благоприятного предпринимательского климата и условий для ведения бизнеса;
- увеличение численности занятых в сфере малого и среднего предпринимательства, включая индивидуальных предпринимателей и самозанятых;
- стимулирование технологического развития и повышение производительности труда;
- повышение эффективности государственного управления.

Достижение указанных целей обеспечивается решением следующих задач:

- создание условий для развития конкуренции и привлечения инвестиций в экономику Российской Федерации;
- формирование экономики знаний и высоких технологий;
- повышение доступности и качества государственных и муниципальных услуг;
- повышение предпринимательской активности и развитие малого и среднего предпринимательства и института самозанятых;
- обеспечение организаций народного хозяйства Российской Федерации управленческими кадрами, отвечающими современным требованиям экономики;
- развитие системы государственного стратегического управления;
- защита конкуренции на товарных рынках и соблюдение баланса интересов субъектов естественных монополий и потребителей их товаров (услуг) при реализации тарифной политики;
- совершенствование сбора, обработки и предоставления статистической информации;



- совершенствование государственной политики и реализации государственных функций в сфере земельных отношений и оборота недвижимости, геодезии, картографии и инфраструктуры пространственных данных Российской Федерации;
- повышение энергетической эффективности и снижение энергоемкости экономики Российской Федерации;
- повышение туристского потенциала Российской Федерации;
- создание и обеспечение функционирования территориально обособленного комплекса (инновационного центра «Сколково»).

Исполнение расходов федерального бюджета по данной государственной программе составило 701 277,1 млн рублей, или 98,2% к уточненной росписи.

Сложившийся уровень исполнения расходов федерального бюджета по отдельным мероприятиям данной программы обусловлен следующими основными причинами:

- перечисление межбюджетных трансфертов в пределах сумм, необходимых для оплаты денежных обязательств по расходам получателей средств бюджета субъекта Российской Федерации;
 - заявительный характер субсидирования организаций, производителей товаров, работ и услуг;
 - оплата работ, услуг «по факту» на основании актов выполненных работ, поэтапная оплата работ в соответствии с условиями заключенных государственных контрактов;
 - нарушение подрядными организациями сроков исполнения и иных условий контрактов, не повлекшее судебные процедуры;
 - экономия, сложившаяся по результатам проведения конкурсных процедур и невыполненных в полном объеме работ, а также при проведении Всероссийской переписи населения 2020 года;
 - длительность согласования проекта постановления Правительства Российской Федерации «Об утверждении Правил предоставления в 2021 году из федерального бюджета за счет средств резервного фонда Правительства Российской Федерации субсидии Фонду «Центр стратегических разработок»;
 - длительность разработки субъектами Российской Федерации проектно-сметной документации на объекты капитального строительства;
 - приостановка срока аренды в связи с проведением ремонтно-строительных работ и переоснащением помещений, расположенных на цокольном этаже административного здания автономной некоммерческой организации «Агентство стратегических инициатив по продвижению новых проектов».
- В рамках реализации данной государственной программы в 2021 году:
- создано 4 новые особые экономические зоны промышленно-производственного типа и подготовлено 4 проекта постановления Правительства Российской Федерации о создании новых ОЭЗ указанного типа;
 - по итогам Программы ФОТ 2.0 по данным информационного сервиса ФНС России кредитными организациями принято решение о списании задолженности по 219,9 тыс. кредитных договоров (соглашений) на общую сумму 430,2 млрд рублей, в том числе по 216,6 тыс. кредитных договоров (соглашений) принято решение о списании задолженности в полном объеме на общую сумму 427,6 млрд рублей, по 3,3 тыс. кредитных договоров (соглашений) принято решение о списании половины задолженности на общую сумму 2,6 млрд рублей;
 - по итогам реализации первого этапа Программы ФОТ 3.0 по данным реестра заемщиков заключено 16,3 тыс. кредитных договоров (соглашений) на общую сумму 57,35 млрд рублей, из них с субъектами МСП заключено 15,8 тыс. кредитных договоров (соглашений) на сумму 44,53 млрд рублей. Численность работников заемщиков на первом этапе Программы ФОТ 3.0 составляет около 420 тыс. сотрудников;
 - в рамках реализации второго этапа Программы ФОТ 3.0 по данным реестра заемщиков заключено 26,3 тыс. кредитных договоров (соглашений) на общую сумму 88,7 млрд рублей, из них с субъектами МСП заключено 25,9 тыс. кредитных договоров (соглашений) на сумму 78,3 млрд рублей. Численность работников заемщиков на втором этапе Программы ФОТ 3.0 составила 643,9 тыс. человек;
 - выдано более 560 млн рублей микрозаймов самозанятым гражданам; консолидированный объем финансовой поддержки, включая в том числе финансовую поддержку, оказываемую участниками Национальной гарантийной системы самозанятым гражданам, составил 229 млн рублей;
 - имущественная поддержка, в том числе предоставление информации и консультаций по вопросам получения имущественной поддержки, оказана 5,14 тыс. самозанятым гражданам;
 - количество объектов, включенных в перечни государственного и муниципального имущества, предназначенного для субъектов малого и среднего предпринимательства и организаций, образующих инфраструктуру поддержки субъектов малого и среднего предпринимательства, предоставленных в аренду или на иных правах самозанятым гражданам, составило 421 единицу;
 - количество торгово-сервисных предприятий – субъектов МСП, подключенных к Системе быстрых платежей Банка России для оплаты товаров, работ, услуг, составило 161 тысячу единиц;



- количество действующих микрозаймов начинающим предпринимателям превышает 4,9 тыс. микрозаймов, при этом плановое значение составляет 3,9 тыс. действующих микрозаймов;
- реестр социальных предприятий содержит информацию о 6,277 тыс. социальных предприятий;
- количество уникальных граждан, желающих вести бизнес, начинающих и действующих предпринимателей, получивших услуги, направленные на вовлечение в предпринимательскую деятельность, составило 272,239 тыс. единиц;
- количество уникальных субъектов МСП, которым предоставлены в пользование на правах аренды производственные и офисные площади в помещениях, составляет 311 тыс.;
- заключили кредитные соглашения по льготной ставке 11,577 тыс. субъектов МСП;
- включена 51 инвестиционная платформа в Реестр Банка России;
- сумма льготного лизингового финансирования — 11,15 млрд рублей;
- количество объектов, включенных в перечни государственного, муниципального имущества, предоставленных субъектам МСП в аренду или на ином праве, составляет 28 557 единиц;
- обеспечены комплексными услугами в рамках деятельности центров «Мой бизнес» 96,751 тыс. субъектов МСП;
- в рамках созданной Фондом инфраструктурных и образовательных программ (далее — ФИОП) федеральной сети инфраструктурных центров количество поддержанных малых инновационных компаний по итогам 2021 года составило 901 единицу нарастающим итогом, включая компании в сферах микро- и нанoeлектроники, новых материалов и композитов, аддитивных технологий, промышленных биотехнологий, медицины, фотоники и оптики, тонких пленок и других технологических областях. Объем выручки инфраструктурных проектов и поддержанных ими компаний по итогам 2021 года составил около 8 672,9 млн рублей;
- общее количество разработанных при поддержке ФИОП профессиональных стандартов составило 80 единиц. Общее количество образовательных программ, разработку которых поддержал ФИОП, достигло 249 (236 программ созданы по запросу инновационных компаний, 13 программ — для дополнительного профессионального образования педагогов), обучение по ним прошли 8 584 человека (специалисты инженерно-технического профиля, а также учителя и методисты);
- в рамках реализации федерального проекта «Искусственный интеллект» в 2021 году: создано 6 исследовательских центров в сфере искусственного интеллекта в целях проведения передовых научных исследований на базе ведущих научных и образовательных организаций; Фондом содействия инновациям отобрано в целях оказания поддержки 162 проекта по разработке, применению и коммерциализации продукции искусственного интеллекта, 15 разработчиков открытых библиотек (это первая подобная программа, направленная на развитие open-source-проектов в сфере искусственного интеллекта в России), а также 132 проекта в целях их акселерации;
- поддержано Фондом «Сколково» 8 крупных проектов апробации искусственного интеллекта в отраслях экономики;
- в реализацию национального проекта «Производительность труда» вовлечено 3 157 предприятий с совокупной выручкой 6,6 трлн рублей (накопленным итогом, 115% от целевого показателя 2021 года). По программе ФРП «Повышение производительности труда» экспертным советом Фонда одобрено 69 проектов на общую сумму займов 11,3 млрд рублей. По программе профинансировано 55 проектов на общую сумму 8,8 млрд рублей;
- завершена пилотная стадия по предоставлению налоговых преференций на территории Удмуртской Республики, Кемеровской, Ростовской, Самарской, Тамбовской и Челябинской областей, а также в Краснодарском крае. По итогам реализации поддержки с использованием инфраструктуры «Ворлдскиллс», 10 370 сотрудников предприятий вовлечены в движение рационализаторов, которые подали 2000 рационализаторских предложений. Более того, 107 предприятий воспользовались услугами экосистемы в целях оптимизации бизнес-процессов и внедрили 146 сервисов на предприятиях;
- по результатам реализации программы по профессиональной переподготовке управленческих кадров «Лидеры производительности» обучение завершили 6 708 человек. По стандартам «Ворлдскиллс» прошли обучение 314 человек по одной или нескольким компетенциям;
- в реестре участников проекта «Сколково» по состоянию на 31 декабря 2021 года была зарегистрирована 3 221 компания. На основании данных, полученных по результатам опроса компаний-участников, за 2021 год количество созданных рабочих мест в экосистеме составило более 64 тыс. единиц;
- осуществлен запуск цифровой платформы по поиску заказчиков и исполнителей на НИОКР <https://tm.sk.ru> (далее — платформа), способствующей привлечению высших учебных заведений в качестве исполнителей на НИОКР, выстраиванию взаимодействия вузов как с крупнейшими



ми корпорациями, так и со стартапами, а также поиску соисполнителей на разработку НИОКР. Вместе с этим платформа позволяет обращаться за консультациями к экспертам Фонда «Сколково» и обеспечивает доступ к услугам ЦИС. По итогам 2021 года к платформе подключено 618 организаций, в том числе 22 вуза, заключено 48 контрактов на общую сумму свыше 50 млн рублей, а также подписано 9 соглашений с вузами и их ЦГТ о совместном развитии платформы;

- общее количество туристов по итогам 2021 года составило более 110 млн человек. Восстановление туристического потока к уровню 2019 года составит около 90%; в 2021 году обеспечено восстановление занятости в туристической отрасли до 2,3 млн человек.

5.2.2.2. Государственная программа «Развитие промышленности и повышение ее конкурентоспособности»

Государственная программа «Развитие промышленности и повышение ее конкурентоспособности» утверждена постановлением Правительства Российской Федерации от 15 апреля 2014 года № 328.

Целями государственной программы «Развитие промышленности и повышение ее конкурентоспособности» является формирование в гражданских отраслях промышленности Российской Федерации глобально конкурентоспособного сектора с высоким экспортным потенциалом, обеспечивающего достижение национальных целей развития.

Достижение указанной цели обеспечивается решением следующих задач:

- обеспечение потребностей в продукции транспортного комплекса за счет внутреннего производства конкурентоспособной техники;
- обеспечение промышленности средствами производства;
- создание устойчиво развивающейся легкой и текстильной промышленности, индустрии детских товаров, сохранение производства изделий народных художественных промыслов и поддержание экономической стабильности организаций народных художественных промыслов;
- обеспечение потребности промышленности в доступных, технологичных, экологичных, традиционных и новых материалах;
- расширение производства современной высокотехнологичной промышленной продукции;
- ориентация промышленной и торговой политики, включая применяемые механизмы государственной поддержки, на достижение международной конкурентоспособности российских товаров (работ, услуг) в целях обеспечения их присутствия на внешних рынках;

- обновление технологической и материальной базы отраслей гражданской промышленности;
- координация программ развития отраслей промышленности со спросом на технологическую продукцию;
- создание инновационной инфраструктуры для развития традиционных и новых отраслей промышленности и координация региональной промышленной политики;
- развитие системы технического регулирования, стандартизации, метрологии, в том числе обеспечение единства измерений, сохранение метрологического суверенитета Российской Федерации и содействие внедрению промышленными предприятиями наилучших доступных технологий;
- создание безопасных условий для развития традиционных и новых отраслей промышленности на базе объектов по хранению и объектов по уничтожению химического оружия.

Исполнение расходов федерального бюджета по данной государственной программе составило 479 785,9 млн рублей, или 99,5% к уточненной росписи.

Сложившийся уровень исполнения расходов федерального бюджета по отдельным мероприятиям данной программы обусловлен следующими основными причинами:

- заявительный характер субсидирования организаций, производителей товаров, работ и услуг;
- оплата работ, услуг «по факту» на основании актов выполненных работ, поэтапная оплата работ в соответствии с условиями заключенных государственных контрактов;
- нарушение подрядными организациями сроков исполнения и иных условий контрактов, не повлекшее судебных процедуры.

В ходе реализации намеченных мероприятий достигнуты следующие результаты:

- произведено 1,55 млн автомобилей, что на 9,4% больше, чем за 2020 год;
- индекс производства машин и оборудования для сельского и лесного хозяйства составил 125,6% при запланированном уровне в 102,3%. Индекс реализации отечественной продукции машиностроения для пищевой и перерабатывающей промышленности составил 115,3% при запланированном уровне 109,4%;
- темп роста производства изделий народных художественных промыслов составил 114,5% по отношению к значению аналогичного показателя 2020 года, с объемом производства порядка 8,2 млрд рублей;
- индексы производства продукции лесопромышленного комплекса (ЛПК) по видам деятельности составили (в 2021 году относительно 2020 года):



- в части обработки древесины и производства изделий из дерева (кроме мебели) – 107,9%; производства мебели – 114,1%; производства бумаги и бумажных изделий – 109,2%;
- индекс производства химических веществ и химических продуктов (в 2021 году относительно 2020 года) составил 106,0%, лекарственных средств и материалов, применяемых в медицинских целях – 111,5%, резиновых и пластмассовых изделий – 107,7%;
- индекс промышленного производства в металлургическом производстве составил 101,5%, в производстве готовых металлических изделий, кроме машин и оборудования – 103,4%;
- произведено 7 345 единиц зерноуборочных комбайнов и самоходных кормоуборочных комбайнов (+25% по сравнению с аналогичным периодом 2020 года), 6 047 единиц тракторов (+28%), прицепной, навесной и прочей техники на сумму 90,5 млрд рублей (+116%);
- объем отгрузок строительно-дорожной техники, соответствующей требованиям постановления Правительства Российской Федерации от 17 июля 2015 года № 719, составил 50,6 млрд рублей, что на 8,8% больше по сравнению с 2020 годом;
- доля российской продукции на внутреннем рынке по итогам 2021 года составляла порядка 22%, что на 2 процентных пункта больше, чем в 2020 году;
- объем экспорта товаров отраслей промышленности составил 116,8 млрд долл. США;
- заключено 195 соглашений о предоставлении финансирования в рамках реализации корпоративных программ повышения конкурентоспособности.

5.2.2.3. Государственная программа «Информационное общество»

Государственная программа «Информационное общество» утверждена постановлением Правительства Российской Федерации от 15 апреля 2014 года № 313.

Целями государственной программы «Информационное общество» является повышение качества жизни и работы граждан, улучшение условий деятельности организаций, развитие экономического потенциала страны на основе использования информационных и телекоммуникационных технологий.

Достижение указанных целей обеспечивается решением следующих задач:

- создание глобальной конкурентоспособной инфраструктуры передачи данных, в том числе на основе отечественных разработок;
 - развитие информационной среды и обеспечение равного доступа граждан к медиасреде;
 - предупреждение угроз в информационном обществе, обеспечение информационной безопасности на основе отечественных разработок при передаче, обработке и хранении данных, гарантирующей защиту интересов личности, бизнеса и государства;
 - обеспечение за счет использования информационно-телекоммуникационных технологий реализации в электронной форме полномочий государственных (муниципальных) органов власти, в том числе полномочий по предоставлению гражданам и организациям государственных (муниципальных) и иных социально значимых услуг (исполнению функций), а также повышение качества государственного управления и оперативности взаимодействия органов государственной (муниципальной) власти, граждан и организаций.
- Исполнение расходов федерального бюджета по данной государственной программе составило 275 655,7 млн рублей, или 97,3% к уточненной росписи.
- Сложившийся уровень исполнения расходов федерального бюджета по данной программе обусловлен следующими основными причинами:
- оплата работ «по факту» на основании актов выполненных работ в соответствии с условиями заключенных государственных контрактов;
 - несвоевременное представление исполнителями государственного контракта документов (счетов, актов выполненных работ, накладных) для оплаты выполненных работ, услуг;
 - нарушение подрядными организациями сроков исполнения и иных условий контрактов, не повлекшее судебные процедуры;
 - предоставление субсидий юридическим лицам, индивидуальным предпринимателям, физическим лицам – производителям товаров, работ, услуг на основании заявок в соответствии с заключенными соглашениями (договорами), а также после подтверждения юридическими лицами фактических объемов выполненных работ (оказанных услуг).
- В ходе реализации намеченных мероприятий достигнуты следующие результаты:
- обеспечена реализация 132 программ дополнительного образования для различных групп населения с целью развития компетенций цифровой экономики;
 - ФГБУ «Российский государственный музыкальный телерадиоцентр» распространено 8 395 часов вещания радио «Орфей», произведено и распространено 90 аудиовизуальных и культурно-просветительских программ, произведено 185 концертов и концертных программ;



- обеспечено создание и реализация 234 социально значимых проектов в области электронных СМИ;
- поддержано 1 270 социально значимых проектов по приоритетным направлениям государственной политики в 815 периодических печатных изданиях: 715 региональных СМИ, 100 федеральных СМИ, среди получателей субсидии – 162 печатных СМИ на национальных языках народов России и 59 газет и журналов для детей и юношества;
- обеспечено проведение обследования использования населением информационных технологий и информационно-телекоммуникационных сетей во всех субъектах Российской Федерации с охватом 154 тыс. человек в возрасте 15 лет и старше (64 тыс. домашних хозяйств);
- в целях обеспечения бесперебойного оказания государственной услуги по оформлению и выдаче заграничных паспортов нового поколения МВД России в 2021 году изготовлено 1 059 842 бланков заграничных паспортов нового поколения (персонализировано в 2021 году 2 492 157 бланков паспортов).
- МИДом России обеспечено функционирование ведомственного сегмента государственной системы изготовления, оформления и контроля паспортно-визовых документов нового поколения в составе системы «Мир», а также изготовление и персонализация бланков паспортов с электронным носителем информации. Всего в 2021 году оформлено 202 158 паспортов с электронным носителем информации;
- запущены три новых суперсервиса: «Онлайн-помощь при инвалидности»; «Пенсия онлайн»; «Уведомление и обжалование штрафов за нарушение ПДД онлайн»;
- запущен ряд новых сервисов:
 - услуга по регистрационному учету граждан по месту пребывания без посещения подразделений МВД России (169 тыс. заявлений);
 - услуга по предоставлению сведений, содержащихся в Едином государственном реестре недвижимости (362 тыс. заявлений);
 - электронный сервис проверки транспортных средств с использованием витрины Национальной системы управления данными МВД России (743 тыс. запросов);
 - функциональность Единого портала государственных услуг по обжалованию штрафов за нарушения в области дорожного движения (35 тыс. жалоб);
 - услуга по приглашению на въезд в Российскую Федерацию иностранных граждан и лиц без гражданства (58 тыс. заявлений);
- на портале государственных услуг Российской Федерации реализована возможность получения гражданами проактивных уведомлений о возможно положенных мерах социальной поддержки при наступлении жизненных событий: «Рождение ребенка», «Установление инвалидности» и «Наступление пенсионного возраста»;
- разработано и размещено на мобильных маркетплейсах новое приложение «Госуслуги Авто», в котором содержится графическое отображение свидетельства о регистрации транспортного средства и информация о нем;
- обеспечен запуск мобильного приложения «Госключ» для подписания документов при получении государственных, муниципальных, коммерческих услуг и сервисов;
- запущена программа «Пушкинская карта». Средствами, зачисленными на «Пушкинскую карту», можно расплачиваться при покупке билетов в музеи, театры, концертные залы, филармонии, консерватории и другие учреждения культуры по всей стране. Мероприятия, доступные по «Пушкинской карте», можно увидеть на портале «Культура.РФ» и в приложении «Госуслуги. Культура». В 2021 году к программе присоединились более тысячи учреждений из всех регионов страны.

5.2.2.4. Государственная программа «Развитие транспортной системы»

Государственная программа «Развитие транспортной системы» утверждена постановлением Правительства Российской Федерации от 20 декабря 2017 года № 1596.

Целями государственной программы «Развитие транспортной системы» являются:

- ускорение товародвижения на основе повышения индекса качества транспортной инфраструктуры на 15,5% к 2024 году относительно уровня 2017 года;
- повышение доступности качественных транспортных услуг для обеспечения транспортной подвижности населения на уровне 9,5 тыс. пасс.-км на 1 жителя к 2024 году;
- повышение конкурентоспособности транспортной системы России на мировом рынке транспортных услуг и рост экспорта услуг транспортного комплекса до 20,5 млрд долл. США к 2024 году;
- повышение комплексной безопасности и устойчивости транспортной системы с целью сокращения числа происшествий на транспорте на единицу транспортных средств на 15% к 2024 году относительно уровня 2017 года;
- доведение доли автомобильных дорог регионального и межмуниципального значения, со-



ответствующих нормативным требованиям, до 50,9% к 2024 году;

- обеспечение доли дорожной сети в городских агломерациях, соответствующей нормативным требованиям, на уровне не менее 85% к 2024 году;
- реальный рост инвестиций в основной капитал транспортного комплекса не менее 11% к 2024 году относительно уровня 2020 года.

Исполнение расходов федерального бюджета по данной государственной программе составило 1 639 727,2 млн рублей, или 99,4% к уточненной росписи.

Сложившийся уровень исполнения расходов федерального бюджета по данной программе обусловлен следующими основными причинами:

- экономия по субсидиям на компенсацию потерь в доходах организаций железнодорожного транспорта, оказывающих услуги по перевозке пассажиров в регулируемом сегменте, образованная вследствие снижения пассажирооборота;
- экономия, сложившаяся по результатам проведения конкурсных процедур;
- предоставление субсидий юридическим лицам (кроме некоммерческих организаций), индивидуальным предпринимателям, физическим лицам – производителям товаров, работ, услуг «под фактическую потребность»;
- позднее получение заключений ФАУ «Главгосэкспертиза»;
- поэтапная оплата работ в соответствии с условиями заключенных государственных контрактов, оплата работ «по факту» на основании актов выполненных работ;
- невыполнение подрядными организациями обязательств по государственным контрактам.

В ходе реализации намеченных мероприятий достигнуты следующие результаты:

- индекс качества транспортной инфраструктуры составил 121,0% к 2017 году;
- транспортная подвижность населения составила 8 тысяч пасс.-км на 1 жителя;
- инвестиции в основной капитал по видам деятельности транспортного комплекса составили 104,4% к 2020 году;
- объем перевозок грузов транспортным комплексом составил 6,9 млрд т (101,8% к 2020 году);
- грузооборот в транспортном комплексе составил 3 042,4 млрд т-км (103,5% к 2020 году);
- всеми видами транспорта перевезено 9 318,9 млн пассажиров (111,5% к 2020 году);
- экспорт услуг транспортного комплекса составил – 15,7 млрд долл. США (план – 16,9 млрд долл. США).

5.2.2.5. Государственная программа развития сельского хозяйства и регулирования рынков сельскохозяйственной продукции, сырья и продовольствия

Основные направления государственной поддержки сельского хозяйства определены Государственной программой развития сельского хозяйства и регулирования рынков сельскохозяйственной продукции, сырья и продовольствия, утвержденной постановлением Правительства Российской Федерации от 14 июля 2012 года № 717.

Целями Государственной программы развития сельского хозяйства и регулирования рынков сельскохозяйственной продукции, сырья и продовольствия являются:

- обеспечение продовольственной независимости Российской Федерации в соответствии с Доктриной продовольственной безопасности Российской Федерации с учетом экономической и территориальной доступности продукции агропромышленного комплекса (индекс производства продукции сельского хозяйства в хозяйствах всех категорий (в сопоставимых ценах) в 2025 году составит 114,6% к уровню 2017 года);
- достижение значения произведенной добавленной стоимости, создаваемой в сельском хозяйстве, в 2025 году в объеме 4 650,1 млрд рублей;
- достижение объема экспорта продукции агропромышленного комплекса (в сопоставимых ценах) в размере 35,4 млрд долл. США к концу 2025 года;
- достижение индекса физического объема инвестиций в основной капитал сельского хозяйства (без субъектов малого предпринимательства) в 2025 году в размере 118,2% по отношению к уровню 2017 года.

Исполнение расходов федерального бюджета по данной государственной программе составило 325 815,0 млн рублей, или 99,7% к уточненной росписи.

Сложившийся уровень исполнения расходов федерального бюджета по данной программе обусловлен следующими основными причинами:

- предоставление субсидий юридическим лицам, индивидуальным предпринимателям, физическим лицам – производителям товаров, работ, услуг на основании заявок в соответствии с заключенными соглашениями (договорами);
- нарушение подрядными организациями сроков исполнения и иных условий контрактов, не повлекшее судебных процедур;
- позднее заключение соглашений между Минсельхозом России и заказчиками проектов о предоставлении субсидий из федерального бюджета на реализацию комплексных научно-технических проектов в АПК;



- оплата работ «по факту» на основании актов выполненных работ;
- экономия по результатам выполненных работ;
- перечисление межбюджетных трансфертов в пределах сумм, необходимых для оплаты денежных обязательств по расходам получателей средств бюджета субъекта Российской Федерации.

В ходе реализации намеченных мероприятий достигнуты следующие результаты:

- индекс производства продукции сельского хозяйства в 2021 году к уровню 2017 года по данным Росстата составил 104,6% (в 2020 году – 105,5%);
- индекс производства пищевых продуктов (в сопоставимых ценах) к 2017 году с учетом данных Росстата составил 114,7% (в 2020 году – 111,2%);
- увеличение произведенной добавленной стоимости, создаваемой в сельском хозяйстве, с 3 472,7 до 3 581,5 млрд рублей;
- индекс производства напитков (в сопоставимых ценах) к 2017 году с учетом данных Росстата составил 117,7% (в 2020 году – 108,4%);
- среднемесячная номинальная начисленная заработная плата в сельском хозяйстве (по сельскохозяйственным организациям, не относящимся к субъектам малого предпринимательства) за январь – октябрь 2021 года составила 38,8 тыс. рублей, что на 12,4% выше по сравнению с аналогичным периодом предыдущего года.

5.2.2.6. Государственная программа «Воспроизводство и использование природных ресурсов»

Государственная программа «Воспроизводство и использование природных ресурсов» утверждена постановлением Правительства Российской Федерации от 15 апреля 2014 года № 322.

Целями государственной программы являются:

- устойчивое обеспечение экономики страны запасами минерального сырья и геологической информацией о недрах;
- развитие водохозяйственного комплекса России, обеспечивающего устойчивое водопользование, охрану водных объектов и защиту населения и объектов экономики от наводнений и иного негативного воздействия вод.

Достижение указанных целей обеспечивается решением следующих задач:

- воспроизводство минерально-сырьевой базы на основе повышения геологической изученности территории Российской Федерации, ее континентального шельфа, Арктики, Антарктики и Мирового океана;
- гарантированное обеспечение водными ресурсами устойчивого социально-экономического развития Российской Федерации;

- экологическое оздоровление водных объектов, включая р. Волгу, и сохранение уникальных водных систем;
- обеспечение безопасности водохозяйственных систем и гидротехнических сооружений;
- обеспечение защищенности населения и объектов экономики от негативного воздействия вод.

Исполнение расходов федерального бюджета по данной государственной программе составило 51 949,7 млн рублей, или 98,1% к уточненной росписи.

Сложившийся уровень исполнения расходов федерального бюджета по данной программе обусловлен следующими основными причинами:

- перечисление межбюджетных трансфертов в пределах сумм, необходимых для оплаты денежных обязательств по расходам получателей средств бюджета субъекта Российской Федерации;
- нарушение подрядными организациями сроков исполнения и иных условий контрактов;
- оплата работ в соответствии с условиями заключенных государственных контрактов, оплата работ «по факту» на основании актов выполненных работ.

В ходе реализации намеченных мероприятий достигнуты следующие результаты:

- обеспечена компенсация 100% добычи основных видов полезных ископаемых приростом запасов;
- прирост мелкомасштабной геологической изученности территории Российской Федерации составил 6,03%;
- прирост локализованных ресурсов углеводородов составил 3,6 млрд т условного топлива;
- обеспечено хранение 23,18 млн единиц геологической информации;
- выявлено 40 единиц перспективных площадей для постановки поисковых работ;
- выявлено 15 перспективных участков недр с локализованными прогнозными ресурсами твердых полезных ископаемых категории Р1 и Р2 (нарастающим итогом);
- протяженность новых и реконструированных сооружений инженерной защиты и берегоукрепления составила 12,2 км за счет завершения строительства объектов инженерной защиты по линии Минстроя России и 13,23 км за счет завершения строительства объектов инженерной защиты по линии Росводресурсов;
- количество гидротехнических сооружений с неудовлетворительным и опасным уровнем безопасности, приведенных в безопасное техническое состояние, составило 52 единицы;
- доля защищенного населения, проживающего на подверженных негативному воздействию вод территориях, составила 80,75%;



- завершено строительство двух объектов по линии Минсельхоза России на территории Республики Дагестан, начатых в рамках ФЦП «Развитие водохозяйственного комплекса Российской Федерации в 2012–2020 годах»;
- построены, реконструированы 24 водопропускных сооружения для улучшения водообмена в низовьях Волги (нарастающим итогом);
- протяженность восстановленных водных объектов Нижней Волги составила 779,4 км (нарастающим итогом);
- протяженность расчищенных участков русел рек составила 193,05 км (нарастающим итогом);
- площадь восстановленных водных объектов составила 12,83 тыс. га (нарастающим итогом);
- количество населения, вовлеченного в мероприятия по очистке берегов водных объектов, составило 1,142 млн человек (нарастающим итогом).

5.2.2.7. Государственная программа «Развитие лесного хозяйства»

Государственная программа «Развитие лесного хозяйства» утверждена постановлением Правительства Российской Федерации от 15 апреля 2014 года № 318.

Целью государственной программы является повышение эффективности использования, охраны, защиты и воспроизводства лесов, обеспечение стабильного удовлетворения общественных потребностей в ресурсах и полезных свойствах леса при сохранении экономического и экологического потенциала, а также глобальных функций лесов и их биологического разнообразия.

Достижение указанной цели обеспечивается решением следующих задач:

- обеспечение эффективной охраны, защиты, воспроизводства лесов, в том числе на всех участках вырубленных и погибших лесных насаждений, а также рационального многоцелевого и неистощительного использования лесов при сохранении их экологических функций и биологического разнообразия;
- обеспечение эффективного управления лесами и устойчивого развития лесного сектора экономики.

Исполнение расходов федерального бюджета по данной государственной программе составило 50 352,9 млн рублей, или 99,5% к уточненной росписи.

Сложившийся уровень исполнения расходов федерального бюджета по отдельным мероприятиям данной программы обусловлен следующими причинами:

- экономия, сложившаяся по результатам проведения конкурсных процедур;
- перечисление межбюджетных трансфертов в пределах сумм, необходимых для оплаты денежных

обязательств по расходам получателей средств бюджета субъекта Российской Федерации;

- поэтапная оплата работ в соответствии с условиями заключенных государственных контрактов, оплата работ «по факту» на основании актов выполненных работ.

В ходе реализации намеченных мероприятий достигнуты следующие результаты:

- доля посадочного материала с закрытой корневой системой в общем количестве посадочного материала – 10,3% при плановом значении – 9,5%, отношение фактического объема заготовки древесины к установленному допустимому объему изъятия древесины – 30,5%, лесистость территории Российской Федерации – 46,4%;
- площадь лесовосстановления и лесоразведения составила более 1,2 млн га;
- запас семян лесных растений для лесовосстановления и лесоразведения создан в объеме 412,1 т;
- продолжено обновление парка лесопожарной и лесохозяйственной техники и оборудования региональных государственных учреждений, выполняющих мероприятия по охране, защите и воспроизводству лесов (закуплено 21,1 тыс. единиц специализированной техники и оборудования).

5.2.2.8. Государственная программа «Развитие энергетики»

Государственная программа «Развитие энергетики» утверждена постановлением Правительства Российской Федерации от 15 апреля 2014 года № 321.

Целью государственной программы является надежное, качественное и экономически обоснованное обеспечение потребностей внутреннего рынка в энергоносителях, энергии и сырье на принципах энергосбережения и энергоэффективности, а также выполнение обязательств по зарубежным контрактам.

Достижение указанной цели обеспечивается решением следующих задач:

- обеспечение потребности внутреннего рынка в надежном, качественном и экономически обоснованном снабжении электроэнергией;
- повышение эффективности производства, добычи и переработки углеводородных ресурсов для удовлетворения внутреннего и внешнего спроса на них;
- повышение эффективности производства, добычи и переработки угольного сырья для удовлетворения внутреннего и внешнего спроса на них;
- содействие инновационному и цифровому развитию топливно-энергетического комплекса;
- содействие развитию внутреннего рынка природного газа как моторного топлива.



Исполнение расходов федерального бюджета по данной государственной программе составило 15 944,3 млн рублей, или 96,0% к уточненной росписи.

Сложившийся уровень исполнения расходов федерального бюджета по данной программе обусловлен следующими основными причинами:

- перечисление межбюджетных трансфертов в пределах сумм, необходимых для оплаты денежных обязательств по расходам получателей средств бюджета субъекта Российской Федерации;
- оплата работ «по факту» на основании актов выполненных работ;
- заявительный характер выплаты пособий и компенсаций.

В ходе реализации намеченных мероприятий достигнуты следующие результаты:

- осуществлялся на ежемесячной основе мониторинг хода строительства заявленных к субсидированию в 2022 году объектов заправки транспортных средств природным газом и потребности субъектов Российской Федерации в бюджетных ассигнованиях;
- разработан проект постановления Правительства Российской Федерации, предусматривающий изменения механизмов предоставления мер государственной поддержки стимулирования спроса на технику, использующую природный газ в качестве моторного топлива, переоборудования техники, а также строительства газомоторной инфраструктуры.

Кроме того, проводилась интеграция работы по развитию рынка газомоторного топлива в специальный проект № 24 «Газификация субъектов Российской Федерации» в целях определения элемента комплексной оценки выполнения руководством субъектов Российской Федерации задач по газификации, мониторинг которой осуществляется на базе координационного центра при Правительстве Российской Федерации.

5.2.3. Сбалансированное региональное развитие

5.2.3.1. Государственная программа «Социально-экономическое развитие Дальневосточного федерального округа»

Государственная программа «Социально-экономическое развитие Дальневосточного федерального округа» утверждена постановлением Правительства Российской Федерации от 15 апреля 2014 года № 308.

Целью государственной программы «Социально-экономическое развитие Дальневосточного федерального округа» является повышение уровня социально-экономического развития Дальневосточ-

ного федерального округа, обеспечение потребности в трудовых ресурсах и закрепление населения в Дальневосточном федеральном округе, повышение качества жизни граждан в Дальневосточном федеральном округе.

Достижение указанной цели обеспечивается решением следующих задач:

- формирование и развитие в Дальневосточном федеральном округе территорий опережающего социально-экономического развития с благоприятными условиями для привлечения инвестиций;
- содействие реализации инвестиционных проектов в Дальневосточном федеральном округе;
- содействие реализации инвестиционных проектов на территориях Республики Бурятия и Забайкальского края, отобранных в порядке, установленном Правительством Российской Федерации, до 3 ноября 2018 года;
- привлечение инвестиционных и трудовых ресурсов в Дальневосточный федеральный округ;
- организационно-правовое обеспечение ускоренного развития Дальневосточного федерального округа и развитие центров экономического роста субъектов Российской Федерации, входящих в состав Дальневосточного федерального округа;
- создание условий для устойчивого социально-экономического развития Курильских островов.

Исполнение расходов федерального бюджета по данной государственной программе составило 46 463,3 млн рублей, или 99,3% к уточненной росписи.

Сложившийся уровень исполнения расходов федерального бюджета по отдельным мероприятиям данной программы обусловлен следующими основными причинами:

- перечисление иных межбюджетных трансфертов бюджетам субъектов Российской Федерации на реализацию мероприятий планов социального развития центров экономического роста субъектов Российской Федерации в соответствии с заключенными соглашениями;
- экономия, сложившаяся по результатам проведения конкурсных процедур;
- нарушение подрядными организациями сроков исполнения и иных условий заключенных государственных контрактов;
- поэтапная оплата работ в соответствии с условиями заключенных государственных контрактов, оплата работ «по факту» на основании актов выполненных работ.

В ходе реализации намеченных мероприятий достигнуты следующие результаты:

- в рамках ФЦП «Социально-экономическое развитие Курильских островов (Сахалинская область) на 2016–2025 годы» реализовывались мероприя-



тия по созданию и развитию системы комплексной безопасности и защиты от рисков чрезвычайных ситуаций, строительству комплекса зданий правоохранительных органов, объектов здравоохранения и образования;

- в рамках подпрограммы «Создание условий для опережающего социально-экономического развития Дальневосточного федерального округа» осуществлялось предоставление субсидий АО «Корпорация развития Дальнего Востока», осуществляющей функции по управлению территориями опережающего социально-экономического развития в субъектах Российской Федерации, входящих в состав Дальневосточного федерального округа, в том числе на финансовое обеспечение затрат, связанных с развитием инфраструктуры территорий;
- в рамках подпрограммы «Поддержка реализации инвестиционных проектов в Дальневосточном федеральном округе» осуществлялось предоставление субсидий юридическим лицам (за исключением государственных (муниципальных) учреждений) на финансовое обеспечение затрат на создание и (или) реконструкцию объектов инфраструктуры, а также на технологическое присоединение энергопринимающих устройств к электрическим сетям и газоиспользующего оборудования к газораспределительным сетям в рамках реализации инвестиционных проектов на территориях Дальнего Востока. Кроме того, осуществлен имущественный взнос Российской Федерации в государственную корпорацию «Банк развития и внешнеэкономической деятельности (Внешэкономбанк)» на реализацию приоритетных инвестиционных проектов на территории Дальневосточного федерального округа;
- в рамках подпрограммы «Повышение инвестиционной привлекательности Дальнего Востока» в 2021 году осуществлялось предоставление субсидии на финансовое обеспечение деятельности АНО «Агентство по развитию человеческого капитала на Дальнем Востоке и в Арктике» и осуществлен имущественный взнос Российской Федерации в АНО «Агентство Дальнего Востока по привлечению инвестиций и поддержке экспорта»;
- в рамках подпрограммы «Обеспечение реализации государственной программы Российской Федерации «Социально-экономическое развитие Дальневосточного федерального округа» и прочие мероприятия в области сбалансированного территориально-развития» в 2021 году осуществлялось текущее содержание Минвостокразвития России, а также предоставление иных межбюджетных трансфертов на реализацию мероприятий планов социального развития центров экономического

роста субъектов Российской Федерации, входящих в состав Дальневосточного федерального округа.

5.2.3.2. Государственная программа «Развитие Северо-Кавказского федерального округа»

Государственная программа «Развитие Северо-Кавказского федерального округа» утверждена постановлением Правительства Российской Федерации от 15 апреля 2014 года № 309.

Целью государственной программы «Развитие Северо-Кавказского федерального округа» года является создание условий для инфраструктурной обеспеченности инвестиционных проектов и населения в Северо-Кавказском федеральном округе.

Достижение указанной цели обеспечивается решением следующих задач:

- обеспечение развития социальной, инженерной, коммунальной, транспортной и иной инфраструктуры на территории субъектов Российской Федерации, входящих в состав Северо-Кавказского федерального округа, а также поддержки инвестиционных проектов;
- создание новых рабочих мест в Северо-Кавказском федеральном округе;
- создание особой экономической зоны промышленно-производственного типа «Грозный» на территории Чеченской Республики;
- развитие туристической отрасли на территории Северо-Кавказского федерального округа;
- обеспечение доступного и качественного школьного и дошкольного образования, благоустройство городских территорий, а также повышение комфортности городской среды и создание условий для активного отдыха жителей и гостей курортов Кавказских Минеральных Вод;
- эффективная реализация и мониторинг программы на территории Северо-Кавказского федерального округа;
- строительство Кавминводского велотерренкура;
- повышение информированности о социально-экономическом развитии Северо-Кавказского федерального округа;
- разработка проекта границ зон горно-санитарной охраны курортов Кавказских Минеральных Вод;
- обеспечение поддержки проектов в сфере туризма, промышленного и агропромышленного комплексов, в рамках которых возможно привлечение частных инвестиций.

Исполнение расходов федерального бюджета по данной государственной программе составило 17 245,7 млн рублей, или 93,9% к уточненной росписи.



Сложившийся уровень исполнения расходов федерального бюджета по данной программе обусловлен следующими основными причинами:

- несвоевременность представления исполнителями работ (поставщиками, подрядчиками) документов для расчетов;
- неисполнение контрагентами обязательств по поставке товаров, выполнению работ и оказанию услуг;
- экономия, сложившаяся по результатам проведения конкурсных процедур.

В ходе реализации намеченных мероприятий достигнуты следующие результаты:

- в рамках подпрограмм социально-экономического развития субъектов Российской Федерации, входящих в состав Северо-Кавказского федерального округа, реализовывались мероприятия по строительству и реконструкции объектов социальной и инженерной инфраструктуры;
- в рамках подпрограммы «Развитие туризма в Северо-Кавказском федеральном округе» реализовывались мероприятия по созданию и развитию системы управления туризмом, развитию особых экономических зон туристско-рекреационного кластера в Северо-Кавказском федеральном округе;
- в рамках подпрограммы «Комплексное развитие инфраструктуры и благоустройство Кавказских Минеральных Вод» реализовывались мероприятия по развитию городов-курортов Кисловодска и Пятигорска, строительству дошкольных образовательных организаций и физкультурно-оздоровительных комплексов;
- в рамках подпрограммы «Обеспечение реализации государственной программы Российской Федерации «Развитие Северо-Кавказского федерального округа» реализовывались мероприятия по предоставлению иных межбюджетных трансфертов субъектам Российской Федерации, входящим в Северо-Кавказский федеральный округ, на разработку проектно-сметной документации по объектам капитального строительства;
- в рамках подпрограммы «Формирование инфраструктуры государственной информационной политики в Северо-Кавказском федеральном округе» реализовывались мероприятия по развитию комплексного информационного ресурса, посвященного развитию Северо-Кавказского федерального округа;
- в рамках подпрограммы «Поддержка инвестиционных проектов и создание благоприятных условий для инвестиционной деятельности на территории Северо-Кавказского федерального округа» осуществлялась государственная поддержка инвестиционных проектов, реализуемых в Северо-Кавказском федеральном округе.

5.3. Информация о ходе реализации национальных проектов (программ) и Комплексного плана модернизации и расширения магистральной инфраструктуры

Федеральным законом «О федеральном бюджете на 2021 год и на плановый период 2022 и 2023 годов» в 2021 году предусмотрено финансовое обеспечение реализации 12 национальных проектов (программ) и Комплексного плана модернизации и расширения магистральной инфраструктуры (далее – национальные проекты) в объеме 2 243 837,5 млн рублей.

В соответствии с показателями уточненной росписи общий объем бюджетных ассигнований федерального бюджета на реализацию национальных проектов был увеличен и составил 2 606 081,0 млн рублей (в том числе ввиду начала реализации национального проекта «Туризм и индустрия гостеприимства») (рисунки 11).

Исполнение национальных проектов по итогам 2021 года составило 2 549 045,9 млн рублей, или 97,8% от уточненной росписи (таблица 8).

Основные итоги реализации национальных проектов в 2021 году представлены далее.

5.3.1. Национальный проект «Демография»

Уровень исполнения расходов федерального бюджета на реализацию национального проекта «Демография» в 2021 году составил 98,7%.

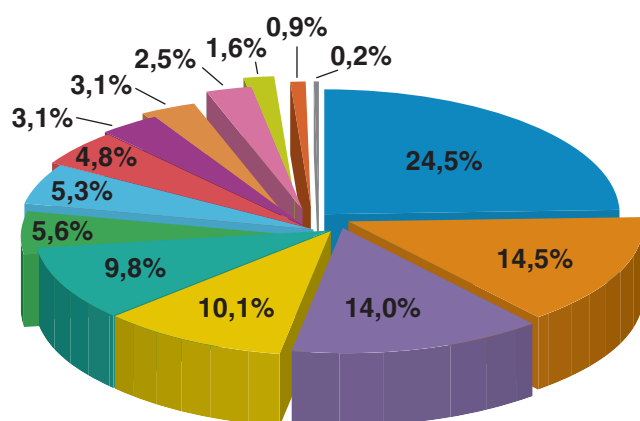
Уровень исполнения расходов федерального бюджета на реализацию федерального проекта «Финансовая поддержка семей при рождении детей» в 2021 году составил 99,8%.

В рамках федерального проекта в 2021 году достигнуты следующие результаты:

- 1 285,4 тыс. семей с ребенком (детьми) распорядились средствами материнского (семейного) капитала (план – 1 060,0 тыс. семей);
- 682,7 тыс. семей с тремя и более детьми получили ежемесячную денежную выплату, назначаемую в случае рождения третьего ребенка или последующих детей до достижения ребенком возраста 3 лет (план – 584,4 тыс. семей);
- 1 359,6 тыс. семей получили ежемесячные выплаты в связи с рождением (усыновлением) первого ребенка за счет субвенций из федерального бюджета (план – 1 264,3 тыс. семей);
- 86,9 тыс. семей с двумя и более детьми воспользовались правом получения ипотечного кредита (займа) по ставке 6% годовых (план – 60,0 тыс. семей);
- 39,6 тыс. семей при рождении первого ребенка получили единовременную выплату, семьям при рождении второго ребенка предоставлен региональный материнский (семейный) капитал (в субъектах Российской Федерации, входящих



**Бюджетные ассигнования федерального бюджета
на реализацию национальных проектов в 2021 году**



- Демография – 639 713,7 млн рублей
- Комплексный план – 377 684,3 млн рублей
- БКД – 365 003,1 млн рублей
- Жилье и городская среда – 263 575,2 млн рублей
- Здравоохранение – 255 552,5 млн рублей
- Образование – 146 539,9 млн рублей
- Цифровая экономика – 136 889,4 млн рублей
- Экспорт – 125 005,3 млн рублей
- Наука и университеты – 80 609,6 млн рублей
- Экология – 79 939,4 млн рублей
- МСП – 65 919,7 млн рублей
- Туризм – 41 029,5 млн рублей
- Культура – 23 742,6 млн рублей
- Производительность труда – 4 876,9 млн рублей

Рисунок 11

Бюджетные ассигнования федерального бюджета на реализацию национальных проектов в 2021 году

Таблица 8

млн рублей

Код по БК	Наименование национального (федерального) проекта	Федеральный закон «О федеральном бюджете на 2021 год и на плановый период 2022 и 2023 годов» на 2021 год	Уточненная роспись	Исполнение	% исполнения
1	2	3	4	5	6=5/4
	ВСЕГО	2 243 837,5	2 606 081,0	2 549 045,9	97,8
	Национальный проект «Демография»	745 500,7	639 713,3	631 162,2	98,7
P1	Федеральный проект «Финансовая поддержка семей при рождении детей»	671 946,8	554 636,2	553 476,7	99,8
P2	Федеральный проект «Содействие занятости»	42 060,8	50 209,3	45 714,8	91,0
P3	Федеральный проект «Старшее поколение»	6 094,9	6 423,9	6 284,3	97,8
P4	Федеральный проект «Укрепление общественного здоровья»	316,3	316,3	313,4	99,1
P5	Федеральный проект «Спорт – норма жизни»	25 081,9	28 127,7	25 372,9	90,2
	Национальный проект «Здравоохранение»	244 815,4	255 552,5	243 350,2	95,2
N1	Федеральный проект «Первичная медико-санитарная помощь»	7 535,1	8 135,8	7 822,6	96,2
N2	Федеральный проект «Борьба с сердечно-сосудистыми заболеваниями»	19 455,6	19 941,0	18 239,9	91,5
N3	Федеральный проект «Борьба с онкологическими заболеваниями»	179 906,2	183 842,3	179 123,4	97,4
N4	Федеральный проект «Развитие детского здравоохранения, включая создание современной инфраструктуры оказания медицинской помощи детям»	9 558,9	12 345,6	9 323,8	75,5
N5	Федеральный проект «Обеспечение медицинских организаций системы здравоохранения квалифицированными кадрами»	3 288,9	3 288,8	3 288,8	100,0
N6	Федеральный проект «Развитие сети национальных медицинских исследовательских центров и внедрение инновационных медицинских технологий»	11 336,5	11 336,4	11 336,4	100,0
N7	Федеральный проект «Создание единого цифрового контура в здравоохранении на основе единой государственной информационной системы здравоохранения (ЕГИСЗ)»	13 707,2	16 635,6	14 188,4	85,3
N8	Федеральный проект «Развитие экспорта медицинских услуг»	27,0	27,0	27,0	100,0
	Национальный проект «Образование»	138 814,5	146 539,9	131 520,0	89,8
E1	Федеральный проект «Современная школа»	91 340,8	89 146,1	74 880,4	84,0



Продолжение таблицы 8

Код по БК	Наименование национального (федерального) проекта	Федеральный закон «О федеральном бюджете на 2021 год и на плановый период 2022 и 2023 годов» на 2021 год	Уточненная роспись	Исполнение	% исполнения
1	2	3	4	5	6=5/4
E2	Федеральный проект «Успех каждого ребенка»	8 687,7	8 773,0	8 714,7	99,3
E4	Федеральный проект «Цифровая образовательная среда»	16 116,6	16 508,9	16 465,6	99,7
E5	Федеральный проект «Учитель будущего»*	0,0	12,3	12,1	98,2
E6	Федеральный проект «Молодые профессионалы (Повышение конкурентоспособности профессионального образования)»	7 750,6	7 841,7	7 836,5	99,9
E8	Федеральный проект «Социальная активность»	9 157,7	11 069,2	10 882,9	98,3
E9	Федеральный проект «Экспорт образования»*	0,0	775,5	775,5	100,0
EA	Федеральный проект «Социальные лифты для каждого»	2 273,6	8 926,0	8 468,5	94,9
EB	Федеральный проект «Патриотическое воспитание»	3 487,4	3 487,2	3 483,8	99,9
	Национальный проект «Жилье и городская среда»	133 000,9	263 575,2	262 966,3	99,8
F1	Федеральный проект «Жилье»	28 260,1	30 454,9	30 139,8	99,0
F2	Федеральный проект «Формирование комфортной городской среды»	46 749,3	46 974,0	46 844,1	99,7
F3	Федеральный проект «Обеспечение устойчивого сокращения непригодного для проживания жилищного фонда»	31 878,0	163 713,6	163 713,6	100,0
F5	Федеральный проект «Чистая вода»	26 113,5	22 432,8	22 268,9	99,3
	Национальный проект «Экология»	81 096,8	79 939,4	78 067,2	97,7
G1	Федеральный проект «Чистая страна»	15 980,8	10 277,2	9 526,3	92,7
G2	Федеральный проект «Комплексная система обращения с твердыми коммунальными отходами»	11 203,7	15 779,8	15 383,9	97,5
G3	Федеральный проект «Инфраструктура для обращения с отходами I-II классов опасности»	5 417,9	10 656,3	10 656,3	100,0
G4	Федеральный проект «Чистый воздух»	7 101,4	7 055,8	6 397,0	90,7
G6	Федеральный проект «Оздоровление Волги»	18 860,6	19 177,5	19 152,5	99,9
G7	Федеральный проект «Сохранение озера Байкал»	5 682,3	4 350,6	4 341,2	99,8
G8	Федеральный проект «Сохранение уникальных водных объектов»	2 398,3	2 421,3	2 409,8	99,5
G9	Федеральный проект «Сохранение биологического разнообразия и развитие экологического туризма»	884,5	1 147,9	1 147,9	100,0
GA	Федеральный проект «Сохранение лесов»	8 572,3	9 073,1	9 052,4	99,8
GB	Федеральный проект «Внедрение наилучших доступных технологий»	4 995,0	0,0	0,0	–
	Национальный проект «Безопасные качественные дороги»	278 781,2	365 003,1	364 318,0	99,8
R1	Федеральный проект «Дорожная сеть»	101 945,3	112 093,4	111 960,8	99,9
R2	Федеральный проект «Общесистемные меры развития дорожного хозяйства»	7 705,1	7 504,6	7 483,4	99,7
R3	Федеральный проект «Безопасность дорожного движения»	9 254,8	8 135,3	7 945,6	97,7
R4	Федеральный проект «Автомобильные дороги Минобороны России»	1 000,0	1 000,0	1 000,0	100,0
R6	Федеральный проект «Развитие федеральной магистральной сети»	155 373,8	232 067,5	231 728,8	99,9
R7	Федеральный проект «Модернизация пассажирского транспорта в городских агломерациях»	3 502,3	4 202,3	4 199,4	99,9
	Национальный проект «Производительность труда»	4 972,3	4 876,9	4 776,6	97,9
L1	Федеральный проект «Системные меры по повышению производительности труда»	1 248,1	1 181,4	1 097,7	92,9
L2	Федеральный проект «Адресная поддержка повышения производительности труда на предприятиях»	3 724,2	3 695,6	3 678,9	99,5
	Национальный проект «Наука и университеты»	99 799,6	80 609,6	80 113,7	99,4
S4	Федеральный проект «Интеграция»	37 964,6	22 611,7	22 507,2	99,5



Продолжение таблицы 8

Код по БК	Наименование национального (федерального) проекта	Федеральный закон «О федеральном бюджете на 2021 год и на плановый период 2022 и 2023 годов» на 2021 год	Уточненная роспись	Исполнение	% исполнения
1	2	3	4	5	6=5/4
S5	Федеральный проект «Исследовательское лидерство»	19 184,5	19 171,0	18 913,9	98,7
S6	Федеральный проект «Инфраструктура»	37 824,1	33 208,8	33 138,3	99,8
S7	Федеральный проект «Кадры»	4 826,5	5 618,0	5 554,3	98,9
	Национальная программа «Цифровая экономика Российской Федерации»	156 266,5	136 889,4	131 108,1	95,8
D1	Федеральный проект «Нормативное регулирование цифровой среды»	113,3	83,6	54,2	64,9
D2	Федеральный проект «Информационная инфраструктура»	50 276,7	40 756,7	40 339,2	99,0
D3	Федеральный проект «Кадры для цифровой экономики»	13 555,0	7 326,1	7 167,7	97,8
D4	Федеральный проект «Информационная безопасность»	3 848,0	3 050,9	2 997,3	98,2
D5	Федеральный проект «Цифровые технологии»	19 822,1	18 555,5	18 531,6	99,9
D6	Федеральный проект «Цифровое государственное управление»	62 418,2	62 339,5	57 306,5	91,9
D7	Федеральный проект «Искусственный интеллект»	6 233,3	4 777,1	4 711,5	98,6
	Национальный проект «Культура»	22 673,0	23 742,6	23 451,3	98,8
A1	Федеральный проект «Культурная среда»	15 418,5	16 488,2	16 200,7	98,3
A2	Федеральный проект «Творческие люди»	3 297,0	3 297,0	3 293,1	99,9
A3	Федеральный проект «Цифровая культура»	3 957,5	3 957,5	3 957,5	100,0
	Национальный проект «Малое и среднее предпринимательство и поддержка индивидуальной предпринимательской инициативы»	56 302,7	65 919,7	62 728,0	95,2
I2	Федеральный проект «Поддержка самозанятых»	591,0	590,8	590,8	100,0
I4	Федеральный проект «Предакселерация»	2 692,5	2 602,0	2 594,3	99,7
I5	Федеральный проект «Акселерация субъектов малого и среднего предпринимательства»	52 637,2	62 726,9	59 542,9	94,9
I8	Федеральный проект «Цифровая платформа МСП»	382,0	0,0	0,0	–
	Национальный проект «Международная кооперация и экспорт»	96 211,4	125 005,3	123 985,6	99,2
T1	Федеральный проект «Промышленный экспорт»	34 190,5	33 472,1	33 389,0	99,8
T2	Федеральный проект «Экспорт продукции агропромышленного комплекса»	47 794,0	37 217,1	36 957,7	99,3
T4	Федеральный проект «Экспорт услуг»*	0,0	0,6	0,6	100,0
T6	Федеральный проект «Системные меры развития международной кооперации и экспорта»	14 226,9	54 315,6	53 638,3	98,8
	Комплексный план модернизации и расширения магистральной инфраструктуры (транспортная часть)	185 602,6	377 684,3	373 184,0	98,8
V1	Федеральный проект «Строительство автомобильных дорог международного транспортного коридора Европа – Западный Китай»	31 132,3	212 871,0	212 173,4	99,7
V2	Федеральный проект «Развитие морских портов»	19 316,5	20 647,6	20 644,0	99,98
V3	Федеральный проект «Развитие Северного морского пути»	58 713,3	60 933,5	60 779,9	99,7
V4	Федеральный проект «Железнодорожный транспорт и транзит»*	0,0	6,9	1,2	18,0
V5	Федеральный проект «Транспортно-логистические центры»*	0,0	84,0	84,0	100,0
V7	Федеральный проект «Развитие региональных аэропортов»	28 991,9	18 779,7	18 486,3	98,4
VD	Федеральный проект «Развитие железнодорожных подходов к морским портам Азово-Черноморского бассейна»	7 510,8	3 291,0	27,4	0,8
VE	Федеральный проект «Развитие железнодорожных подходов к морским портам Северо-Западного бассейна»	9 751,6	234,5	151,6	64,6
VЖ	Федеральный проект «Развитие железнодорожной инфраструктуры Центрального транспортного узла»	30 186,1	60 836,1	60 836,1	100,0



Окончание таблицы 9

Код по БК	Наименование национального (федерального) проекта	Федеральный закон «О федеральном бюджете на 2021 год и на плановый период 2022 и 2023 годов» на 2021 год	Уточненная роспись	Исполнение	% исполнения
1	2	3	4	5	6=5/4
	Национальный проект «Туризм и индустрия гостеприимства»	0,0	41 029,5	38 314,6	93,4
J1	Федеральный проект «Развитие туристической инфраструктуры»	0,0	29 929,4	27 243,5	91,0
J2	Федеральный проект «Повышение доступности туристических продуктов»	0,0	11 022,9	11 003,2	99,8
J3	Федеральный проект «Совершенствование управления в сфере туризма»	0,0	77,2	67,9	87,9

* Завершенные в 2020 году федеральные проекты, реализуемые в части неиспользованных остатков бюджетных ассигнований за 2020 год

в состав Дальневосточного федерального округа) (план – 29,1 тыс. семей).

Уровень исполнения расходов федерального бюджета на реализацию *федерального проекта «Содействие занятости»* в 2021 году составил 91,0%.

В рамках федерального проекта в 2021 году достигнуты следующие результаты:

- 4 тыс. работников центров занятости населения, работников органов власти и других организаций прошли профессиональную подготовку, переподготовку и повышение квалификации (соответствует плану);
- создано 209 189 мест на условиях софинансирования (план – 199 883 места), из них: 196 012 дополнительных мест (строительство 1 374 объектов) для детей в возрасте до 3-х лет в образовательных организациях, осуществляющих образовательную деятельность по образовательным программам дошкольного образования, и 13 177 мест в частных дошкольных организациях;
- 194 890 человек прошли профессиональное обучение и получили дополнительное профессиональное образование, в том числе граждане из числа ищущих работу и обратившихся в органы службы занятости, включая безработных граждан, граждан в возрасте 50 лет и старше, граждан предпенсионного возраста, женщин, находящихся в отпуске по уходу за ребенком в возрасте до 3 лет, женщин, не состоящих в трудовых отношениях и имеющих детей дошкольного возраста (план – 168 765 человек);
- 89 центров занятости населения в субъектах Российской Федерации, в которых реализуются или реализованы проекты по модернизации (план – 77 центров);
- обеспечено функционирование единой системы управления содействием занятости в рамках развития информационно-аналитической системы «Общероссийская база вакансий «Работа в России»;

– в информационно-аналитической системе «Общероссийская база вакансий «Работа в России» создан функционал подачи заявок на прохождение обучения и обеспечения контроля достижения результатов программы организации профессионального обучения и дополнительного профессионального образования граждан;

– внедрены новые подходы к работе центров занятости населения в субъектах Российской Федерации, разработаны и актуализированы обучающие программы для работников центров занятости населения, обеспечено сопровождение внедрения новых стандартов.

Уровень исполнения расходов федерального бюджета на реализацию *федерального проекта «Старшее поколение»* в 2021 году составил 97,8%.

В рамках федерального проекта в 2021 году достигнуты следующие результаты:

- в 4 субъектах Российской Федерации созданы региональные гериатрические центры (план – 2 субъекта);
- 90,9 тыс. граждан старше трудоспособного возраста получили помощь в гериатрических центрах и геронтологических отделениях (план – 70,4 тыс. человек);
- 23,97% граждан старше трудоспособного возраста и инвалидов получили услуги в рамках системы долговременного ухода (план – 5,8%);
- 25 объектов капитального строительства введены в эксплуатацию для размещения граждан в стационарных организациях социального обслуживания в субъектах Российской Федерации (соответствует плану);
- 95,9% лиц старше трудоспособного возраста из групп риска, проживающих в организациях социального обслуживания, прошли вакцинацию против пневмококковой инфекции (план – 95,0%).

Уровень исполнения расходов федерального бюджета на реализацию *федерального проекта «Укре-*



пление общественного здоровья» в 2021 году составил 99,1%.

В рамках федерального проекта в 2021 году достигнуты следующие результаты:

- в 12 субъектах Российской Федерации реализованы региональные программы по формированию приверженности здоровому образу жизни с привлечением социально ориентированных некоммерческих организаций и волонтерских движений (соответствует плану);
- 25 корпоративных программ, содержащих наилучшие практики по укреплению здоровья работников, внедрены в субъектах Российской Федерации (соответствует плану).

Уровень исполнения расходов федерального бюджета на реализацию *федерального проекта «Спорт – норма жизни»* в 2021 году составил 90,2%. Неполное исполнение по федеральному проекту обусловлено несвоевременным завершением строительно-монтажных работ по объектам спорта вследствие длительного проведения конкурсных процедур из-за отсутствия заявок потенциальных подрядчиков, срывов поставки строительных материалов и оборудования в результате удорожания стоимости строительных ресурсов.

В рамках федерального проекта в 2021 году достигнуты следующие результаты:

- проведены 603 спортивных соревнования в рамках системы подготовки спортивного резерва (соответствует плану);
- проведено 348 физкультурных и комплексных физкультурных мероприятий для всех категорий и групп населения (план – 340 мероприятий);
- построены и введены в эксплуатацию 30 объектов спорта региональной (муниципальной) собственности (план – 50 объектов);
- 509 комплектов спортивного оборудования, включая малые спортивные формы и футбольные поля, искусственные футбольные поля, поставлены в организации спортивной подготовки (план – 512 комплектов);
- некоммерческими организациями реализованы 29 проектов в сфере физической культуры и спорта (план – 28 проектов).

5.3.2. Национальный проект «Здравоохранение»

Уровень исполнения расходов федерального бюджета на реализацию *национального проекта «Здравоохранение»* в 2021 году составил 95,2%.

Уровень исполнения расходов федерального бюджета на реализацию *федерального проекта «Развитие системы оказания первичной медико-санитарной помощи»* в 2021 году составил 96,2%. Неполное исполнение по федеральному проекту обусловлено оплатой «по факту» на основании актов выполненных работ (услуг), экономией, сложившейся по результатам проведения конкурсных процедур.

В рамках федерального проекта в 2021 году достигнуты следующие результаты:

- приобретено 284 мобильных медицинских комплекса (план – 305 комплексов);
- выполнено 9 903 вылета санитарной авиации дополнительно к вылетам, осуществляемым за счет собственных средств бюджетов субъектов Российской Федерации (план – 9 500 вылетов), эвакуировано 15 926 человек, в том числе 2 667 детей, из них 832 ребенка в возрасте до 1 года;
- 6 261 поликлиника и поликлиническая организация, оказывающая первичную медико-санитарную помощь, участвовала в создании и тиражировании «Новой модели медицинской организации, оказывающей первичную медико-санитарную помощь» (план – 5 211 организаций).

Уровень исполнения расходов федерального бюджета на реализацию *федерального проекта «Борьба с сердечно-сосудистыми заболеваниями»* в 2021 году составил 91,5%. Неполное исполнение по федеральному проекту обусловлено экономией, сложившейся по результатам проведения конкурсных процедур.

В рамках федерального проекта в 2021 году достигнуты следующие результаты:

- оснащены медицинским оборудованием 298 региональных сосудистых центров и первичных сосудистых отделений в субъектах Российской Федерации, поставлено 4 779 единиц оборудования (план – 365 медицинских организаций);
- обеспечены лекарственными препаратами в амбулаторных условиях 93,3% человек, которые перенесли острое нарушение мозгового кровообращения, инфаркт миокарда, а также которым были выполнены аортокоронарное шунтирование, ангиопластика коронарных артерий со стентированием и катетерная абляция по поводу сердечно-сосудистых заболеваний (план – 80,0%).

Уровень исполнения расходов федерального бюджета на реализацию *федерального проекта «Борьба с онкологическими заболеваниями»* в 2021 году составил 97,4%. Неполное исполнение по федеральному проекту обусловлено оплатой «по факту» на основании актов выполненных работ (услуг), экономией, сложившейся по результатам проведения конкурсных процедур.

В рамках федерального проекта в 2021 году достигнуты следующие результаты:

- дооснащены (переоснащены) современным медицинским оборудованием 139 региональных диспансеров/больниц, оказывающих помощь больным онкологическими заболеваниями (план – 164 медицинских организаций);
- дооснащены (переоснащены) современным медицинским оборудованием 45 федеральных медицинских организаций, оказывающих помощь больным онкологического профиля (план – 45 медицинских организаций);



– построены и введены в эксплуатацию ОГБУЗ «Костромской онкологический диспансер», г. Кострома (строительство здания онкологического центра для размещения линейных ускорителей); ГБУЗ Республики Мордовия «Республиканский онкологический диспансер», г. Саранск (строительство поликлиники); ГБУЗ «Магаданский областной онкологический диспансер», г. Магадан (Магаданский областной онкологический диспансер с радиологическим корпусом на 20 коек); ГБУЗ «Республиканский клинический онкологический диспансер Министерства здравоохранения Республики Башкортостан», г. Уфа (строительство пристроя к существующему хирургическому корпусу).

Уровень исполнения расходов федерального бюджета на реализацию *федерального проекта «Развитие детского здравоохранения, включая создание современной инфраструктуры оказания медицинской помощи детям»* в 2021 году составил 75,5%. Неполное исполнение по федеральному проекту обусловлено оплатой «по факту» на основании актов выполненных работ (услуг) и длительностью заключения контрактов по результатам проведения конкурсных процедур.

В рамках федерального проекта в 2021 году достигнуты следующие результаты:

- 97,8% детских поликлиник (детских поликлинических отделений) медицинских организаций субъектов Российской Федерации дооснащены медицинскими изделиями и реализуют организационно-планировочные решения внутренних пространств, обеспечивающих комфортность пребывания детей (план – 95%);
- завершено строительство следующих объектов:
 - Центр онкологии и гематологии (онкогематологический корпус) ГБУЗ ВО «Воронежская областная детская клиническая больница № 1»;
 - ГАУЗ «Детская республиканская клиническая больница Минздрава Республики Татарстан», г. Казань (строительство Центра детской онкологии, гематологии и хирургии);
 - хирургический корпус ГБУЗ РМ «Детская республиканская клиническая больница» (Республика Мордовия, г. Саранск).

Уровень исполнения расходов федерального бюджета на реализацию *федерального проекта «Обеспечение медицинских организаций системы здравоохранения квалифицированными кадрами»* в 2021 году составил 100,0%.

В рамках федерального проекта в 2021 году достигнуты следующие результаты:

- 539 тыс. специалистов допущено к профессиональной деятельности через процедуру аккредитации специалистов (план – 750 тыс. специалистов, нарастающим итогом);

– проведено обучение 7 486 специалистов по программам профессиональной переподготовки по профилям первичной медико-санитарной помощи, детского здравоохранения, онкологии (в том числе по паллиативной медицинской помощи) и сердечно-сосудистых заболеваний (план – 5 000 специалистов).

Уровень исполнения расходов федерального бюджета на реализацию *федерального проекта «Развитие сети национальных медицинских исследовательских центров и внедрение инновационных медицинских технологий»* в 2021 году составил 100,0%.

В рамках федерального проекта в 2021 году достигнуты следующие результаты:

- в региональных медицинских организациях внедрено 452 системы контроля качества медицинской помощи на основе клинических рекомендаций (план – 300 систем контроля, нарастающим итогом);
- сформирована и функционирует сеть из 37 национальных медицинских исследовательских центров (план – 36 центров);
- национальными медицинскими исследовательскими центрами проведено 126,43 тыс. дистанционных консультаций (консилиумов) с применением телемедицины для региональных медицинских организаций третьего уровня (план – 64,82 тыс. консультаций).

Уровень исполнения расходов федерального бюджета на реализацию *федерального проекта «Создание единого цифрового контура в здравоохранении на основе единой государственной информационной системы здравоохранения (ЕГИСЗ)»* в 2021 году составил 85,3%. Неполное исполнение по федеральному проекту обусловлено оплатой «по факту» на основании актов выполненных работ (услуг), экономией, сложившейся по результатам проведения конкурсных процедур.

В рамках федерального проекта в 2021 году достигнуты следующие результаты:

- 84,9% медицинских организаций государственной и муниципальной систем здравоохранения подключены к централизованным подсистемам государственных информационных систем в сфере здравоохранения субъектов Российской Федерации (план – 84%);
- 91,3% медицинских организаций государственной и муниципальной систем здравоохранения обеспечили информационное взаимодействие между медицинскими организациями и учреждениями медико-социальной экспертизы посредством подсистемы «Реестр электронных медицинских документов» ЕГИСЗ (план – 100,0%);
- 240 медицинских организаций, подведомственных федеральным органам исполнительной власти Российской Федерации, обеспечивают информационное взаимодействие с подсистемами



ЕГИСЗ и с другими отраслевыми информационными системами при оказании медицинской помощи гражданам;

- более 30 млн граждан воспользовались услугами личного кабинета пациента «Мое здоровье» на Едином портале государственных и муниципальных услуг (план – 18 млн граждан).

Уровень исполнения расходов федерального бюджета на реализацию *федерального проекта «Развитие экспорта медицинских услуг»* в 2021 году составил 100,0%.

В рамках федерального проекта в 2021 году координирующим центром по вопросам экспорта медицинских услуг на базе ФГБУ «Центральный научно-исследовательский институт организации и информатизации здравоохранения Минздрава России» обеспечивалась методическая поддержка и координация медицинских организаций по реализации проекта.

5.3.3. Национальный проект «Образование»

Уровень исполнения расходов федерального бюджета на реализацию *национального проекта «Образование»* в 2021 году составил 89,8%.

Уровень исполнения расходов федерального бюджета на реализацию *федерального проекта «Современная школа»* в 2021 году составил 84,0%. Неполное исполнение по федеральному проекту обусловлено несвоевременным получением положительных заключений государственной экспертизы проектно-сметной документации по строительству объекта, нарушением исполнителями графика (установленных сроков) выполнения работ, экономией по результатам проведения конкурсных процедур.

В рамках федерального проекта в 2021 году достигнуты следующие результаты:

- создано 148 751 новое место в общеобразовательных организациях нарастающим итогом с 2019 года (соответствует плану);
- создано 4 954 новых места в общеобразовательных организациях, расположенных в сельской местности и поселках городского типа, нарастающим итогом с 2019 года (соответствует плану);
- проведена модернизация инфраструктуры общего образования в отдельных субъектах Российской Федерации, создано 4 409 новых мест (нарастающим итогом с 2019 года – 13 660 новых мест, соответствует плану);
- создано 19 173 новых места в общеобразовательных организациях в целях ликвидации третьей смены обучения и формирования условий для получения качественного общего образования (нарастающим итогом с 2019 года – 29 259 новых мест, соответствует плану);

- открыто 4 500 центров образования цифрового и гуманитарного профиля «Точка роста» (соответствует плану);

- обновлена материально-техническая база 139 школ, реализующих исключительно адаптированные образовательные программы (соответствует плану);

- на базе общеобразовательных организаций созданы и функционируют 48 детских технопарков «Кванториум» (нарастающим итогом с 2020 года – 183 детских технопарка, соответствует плану);

- оказано более 7,3 млн услуг психолого-педагогической, методической консультативной помощи родителям (законным представителям) детей, а также гражданам, желающим принять на воспитание в свои семьи детей, оставшихся без попечения родителей (соответствует плану);

- более 45 тыс. работников, привлекаемых к осуществлению образовательной деятельности, прошли повышение квалификации по дополнительным профессиональным программам проекта «Школа современного учителя» с целью повышения их компетенций в области современных технологий (соответствует плану).

Уровень исполнения расходов федерального бюджета на реализацию *федерального проекта «Успех каждого ребенка»* в 2021 году составил 99,3%.

В рамках федерального проекта в 2021 году достигнуты следующие результаты:

- создано 382,2 тыс. новых мест дополнительного образования детей (нарастающим итогом с 2019 года – 902,2 тыс. мест, соответствует плану);

- открыто 17 региональных центров выявления, поддержки и развития способностей и талантов у детей и молодежи (нарастающим итогом с 2019 года – 44 центра, соответствует плану);

- 969 общеобразовательных организаций (3 360 организаций нарастающим итогом с 2019 года), расположенных в сельской местности и малых городах, обновили материально-техническую базу для занятий детей физической культурой и спортом.

Уровень исполнения расходов федерального бюджета на реализацию *федерального проекта «Цифровая образовательная среда»* в 2021 году составил 99,7%.

В рамках федерального проекта в 2021 году достигнуты следующие результаты:

- создано 55 центров цифрового образования детей «IT-куб» для продвижения среди подрастающего поколения компетенций в области цифровизации (современные информационные технологии, искусственный интеллект, большие



- данные, «облачные» пространства, программирование и администрирование цифровых операций) (нарастающим итогом с 2019 года – 126 центров, соответствует плану);
- 2 125 образовательных организаций оснащены (обновили) компьютерным, мультимедийным, презентационным оборудованием и программным обеспечением в рамках эксперимента по модернизации начального общего, основного общего и среднего общего (соответствует плану);
 - 4 360 образовательных организаций обеспечены материально-технической базой для внедрения целевой модели цифровой образовательной среды (нарастающим итогом с 2019 года – 12 297 образовательных организаций, соответствует плану).

Уровень исполнения расходов федерального бюджета на реализацию *федерального проекта «Молодые профессионалы»* в 2021 году составил 99,9%.

В рамках федерального проекта в 2021 году достигнуты следующие результаты:

- 700 мастерских – организаций, осуществляющих образовательную деятельность по образовательным программам среднего профессионального образования, были оснащены материально-технической базой, соответствующей современным требованиям (нарастающим итогом с 2019 года были оснащены 2 274 мастерские, соответствует плану);
- создано 15 центров опережающей профессиональной подготовки (нарастающим итогом с 2019 года – 44 центра, соответствует плану);
- проведен национальный чемпионат профессионального мастерства для людей с инвалидностью «Абилимпикс»;
- 5 тыс. преподавателей (мастеров производственного обучения) прошли повышение квалификации по программам, основанным на опыте союза «Ворлдскиллс Россия», из них 2 061 сертифицирован в качестве экспертов «Ворлдскиллс» (соответствует плану).

Уровень исполнения расходов федерального бюджета на реализацию *федерального проекта «Социальная активность»* в 2021 году составил 98,3%.

В рамках федерального проекта в 2021 году достигнуты следующие результаты:

- на базе мастерской управления «Сенеж» проведено 40 образовательных мероприятий, в том числе 8 проектов платформы «Россия – страна возможностей», в которых приняли участие 14 336 человек (план – 12 тыс. человек);
- проведен фестиваль молодых деятелей культуры и искусства «Таврида – АРТ», в котором приняли участие, в том числе в онлайн-формате, 41 473 человека (план – 40 000 человек);

- проведен форум молодых деятелей культуры и искусства «Таврида», за время форума было проведено 15 творческих смен (антишкола), общее количество участников форума (онлайн- и офлайн-формат) составило 3 546 человек (соответствует плану);
- в 39 регионах – победителях всероссийского конкурса лучших региональных практик поддержки волонтерства «Регион добрых дел» реализованы практики поддержки волонтерства (соответствует плану);
- 11 млн человек вовлечено центрами поддержки добровольчества (волонтерства) в добровольческую деятельность (плановый показатель на 2021 год – 9,5 млн человек).

Уровень исполнения расходов федерального бюджета на реализацию *федерального проекта «Социальные лифты для каждого»* в 2021 году составил 94,9%.

В рамках федерального проекта в 2021 году достигнуты следующие результаты:

- более 565 тыс. человек приняли участие в курсах на площадках АНО «Россия – страна возможностей» с целью профессионального и карьерного роста (план – 400 тыс. человек);
- в рамках Всероссийского проекта «Классные встречи» проведено 6 000 классных встреч в 85 субъектах Российской Федерации (план – 1 200 классных встреч).

Уровень исполнения расходов федерального бюджета на реализацию *федерального проекта «Патриотическое воспитание»* в 2021 году составил 99,9%.

В рамках федерального проекта в 2021 году достигнуты следующие результаты:

- 11 067,7 тыс. детей и молодежи вовлечены в региональные и федеральные мероприятия патриотической направленности в течение года (плановый показатель – 7 262,3 тыс. человек);
- свыше 2,2 млн молодых людей приняли участие в мероприятиях, направленных на развитие системы межпоколенческого взаимодействия и обеспечения преемственности поколений, поддержки общественных инициатив и проектов, направленных на гражданское и патриотическое воспитание детей и молодежи (плановый показатель – 525,0 тыс. человек);
- 460 тыс. детей и молодежи приняли участие во всероссийских, окружных и межрегиональных мероприятиях патриотической направленности (плановый показатель – 160 тыс. человек);
- проведен Всероссийский конкурс «Большая перемена», участниками которого стали 432,5 тыс. человек (план – 400 тыс. человек).



5.3.4. Национальный проект «Жилье и городская среда»

Уровень исполнения расходов федерального бюджета на реализацию *национального проекта «Жилье и городская среда»* в 2021 году составил 99,8%.

Уровень исполнения расходов федерального бюджета на реализацию *федерального проекта «Жилье»* в 2021 году составил 99,0%.

В рамках федерального проекта в 2021 году достигнуты следующие показатели и результаты:

- введено 87,4 млн кв. м жилья, что составляет 112,1% от запланированного показателя (план – 78,0 млн кв. м);
- реализовано 148 проектов (план – 151 проект) по развитию территорий, расположенных в границах населенных пунктов, предусматривающих строительство жилья, с общим объемом введенного жилья 5,5 тыс. кв. м (план – 4,8 тыс. кв. м).

Уровень исполнения расходов федерального бюджета на реализацию *федерального проекта «Формирование комфортной городской среды»* в 2021 году составил 99,7%.

В рамках федерального проекта в 2021 году реализовано 158 проектов победителей Всероссийского конкурса лучших проектов создания комфортной городской среды среди малых городов и исторических поселений (план – 80 проектов).

С использованием средств федеральной поддержки в 2021 году благоустроено 5 509 мест массового отдыха населения (городские парки), общественных территорий (набережные, центральные площади, парки и др.).

Уровень исполнения расходов федерального бюджета на реализацию *федерального проекта «Обеспечение устойчивого сокращения непригодного для проживания жилищного фонда»* в 2021 году составил 100,0%.

В рамках федерального проекта в 2021 году расселено 132,6 тыс. человек (план – 130,3 тыс. человек) из более 2 426 тыс. кв. м (план – 2 355,8 тыс. кв. м).

Уровень исполнения расходов федерального бюджета на реализацию *федерального проекта «Чистая вода»* в 2021 году составил 99,3%.

В рамках федерального проекта в 2021 году достигнуты следующие показатели и результаты:

- завершено строительство и реконструкция (модернизация) 259 объектов питьевого водоснабжения и водоподготовки, предусмотренных региональными программами, нарастающим итогом (соответствует плану);
- обеспечено качественной питьевой водой из систем централизованного водоснабжения 87,4% населения Российской Федерации (план – 86,6%);
- обеспечено качественной питьевой водой из систем централизованного водоснабжения 94,0%

городского населения Российской Федерации (план – 93,7%).

5.3.5. Национальный проект «Экология»

Уровень исполнения расходов федерального бюджета на реализацию *национального проекта «Экология»* в 2021 году составил 97,7%.

Уровень исполнения расходов федерального бюджета на реализацию *федерального проекта «Чистая страна»* в 2021 году составил 92,7%.

В рамках федерального проекта в 2021 году достигнуты следующие показатели и результаты:

- ликвидированы 38 несанкционированных свалок в границах городов (план – 41 свалка);
- ликвидированы 66 наиболее опасных объектов накопленного вреда окружающей среде (соответствует плану).

Уровень исполнения расходов федерального бюджета на реализацию *федерального проекта «Комплексная система обращения с твердыми коммунальными отходами»* в 2021 году составил 97,5%.

В рамках федерального проекта в 2021 году достигнуты следующие результаты:

- доля направленных на захоронение твердых коммунальных отходов, в том числе прошедших обработку (сортировку), в общей массе образованных твердых коммунальных отходов – 73,2%;
- закуплены 62,9 тыс. контейнеров для раздельного сбора твердых коммунальных отходов в 44 регионах Российской Федерации;
- введены в промышленную эксплуатацию мощности для утилизации и размещения твердых коммунальных отходов, включая комплексные объекты обращения с отходами, с финансированием ППК «Российский экологический оператор» – 1,546 млн т (соответствует плану).

Уровень исполнения расходов федерального бюджета на реализацию *федерального проекта «Инфраструктура для обращения с отходами I–II классов опасности»* в 2021 году составил 100,0%.

В рамках федерального проекта в 2021 году достигнуты следующие результаты:

- заключены государственные контракты и начато строительство 2-х объектов капитального строительства производственно-технических комплексов по обработке, утилизации и обезвреживанию отходов I и II классов опасности (далее – объекты капитального строительства) «Горный» и «Щучье»;
- по 3-м объектам капитального строительства осуществлены изыскательские работы для разработки проектной документации;
- по 2-м объектам капитального строительства получены положительные заключения по результатам государственных экологических экспертиз проектной документации, заключены договоры



с ФАУ «Главгосэкспертиза России» о проведении государственной экспертизы проектной документации и результатов инженерных изысканий;

- разработана и введена в эксплуатацию государственная информационная система учета и контроля за обращением с отходами I и II классов опасности.

Уровень исполнения расходов федерального бюджета на реализацию *федерального проекта «Чистый воздух»* в 2021 году составил 90,7%.

В рамках федерального проекта в 2021 году достигнуты следующие результаты:

- совокупный объем выбросов загрязняющих веществ в атмосферный воздух снижен на 0,07% (план – 0,04%);
- модернизировано 56 государственных наблюдательных сетей за загрязнением атмосферного воздуха (план – 55 государственных наблюдательных сетей).

Уровень исполнения расходов федерального бюджета на реализацию *федерального проекта «Оздоровление Волги»* в 2021 году составил 99,9%.

В рамках федерального проекта в 2021 году достигнуты следующие показатели и результаты:

- протяженность восстановленных водных объектов Нижней Волги составляет 479,94 км (план – 271,68 км);
- обеспечена расчистка и дноуглубление 565,5 км каналов-рыбоходов Нижней Волги (план – 380,75 км);
- выполнена реконструкция 3 гидротехнических сооружений государственной мелиоративной сети;
- обеспечена расчистка 27,79 км участков водных объектов (план – 27,78 км);
- обеспечено сокращение отведения в реку Волгу загрязненных сточных вод на 0,76 куб. км путем завершения работ по строительству, реконструкции (модернизации) очистных сооружений (план – 0,58 куб. км).

Уровень исполнения расходов федерального бюджета на реализацию *федерального проекта «Сохранение озера Байкал»* в 2021 году составил 99,8%.

В рамках федерального проекта в 2021 году достигнуты следующие результаты:

- сохранены и воспроизведены уникальные водные биологические ресурсы озера Байкал (выпущены личинки омуля, молодь омуля и молодь осетра, которые составили 818,8 млн штук) (план – 300,6 млн штук);
- в рамках мероприятий Росгидромета по модернизации государственной наблюдательной сети в г. Черемхово установлена 26-я автоматическая станция контроля загрязнения атмосферного воздуха (АСК-А), что обеспечит государственный экологический мониторинг Байкальской природной территории (соответствует плану);

- снижена на 143 га общая площадь территорий, подвергшихся высокому и экстремально высокому загрязнению и оказывающих воздействие на озеро Байкал (соответствует плану).

Уровень исполнения расходов федерального бюджета на реализацию *федерального проекта «Сохранение уникальных водных объектов»* в 2021 году составил 99,5%.

В рамках федерального проекта в 2021 году были проведены мероприятия по восстановлению и улучшению экологического состояния 11 570 га озер и водохранилищ (план – 9 350 га).

Уровень исполнения расходов федерального бюджета на реализацию *федерального проекта «Сохранение биологического разнообразия и развитие экологического туризма»* в 2021 году составил 100,0%.

В рамках федерального проекта в 2021 году достигнуты следующие показатели и результаты:

- увеличена площадь федеральных особо охраняемых природных территорий на 1,057 млн га (план – 0,5 млн га);
- созданы 2 особо охраняемые природные территории (соответствует плану);
- проведено 16 мероприятий по организационно-техническому обеспечению деятельности особо охраняемых природных территорий (соответствует плану);
- создана и развита инфраструктура для экологического туризма в 20 национальных парках (план – 11 усл. единиц).

Уровень исполнения расходов федерального бюджета на реализацию *федерального проекта «Сохранение лесов»* в 2021 году составил 99,8%.

В рамках федерального проекта в 2021 году достигнуты следующие показатели и результаты:

- площадь лесовосстановления и лесоразведения составила 1 222,6 тыс. га (план – 1 200 тыс. га);
- 92,4% специализированных учреждений органов государственной власти субъектов Российской Федерации оснащены лесопожарной техникой для проведения комплекса мероприятий по охране лесов от пожаров (план – 82,9%).

5.3.6. Национальный проект

«Безопасные автомобильные дороги»

Уровень исполнения расходов федерального бюджета на реализацию *национального проекта «Безопасные качественные дороги»* в 2021 году составил 99,8%.

Уровень исполнения расходов федерального бюджета на реализацию *федерального проекта «Региональная и местная дорожная сеть»* в 2021 году составил 99,9%.

В рамках федерального проекта осуществлены строительство и реконструкция 32,34 тыс. км автомобильных дорог регионального или межмуниципального, местного значения (план – 31,23 тыс. км).



Уровень исполнения расходов федерального бюджета на реализацию *федерального проекта «Общесистемные меры развития дорожного хозяйства»* в 2021 году составил 99,7%.

В рамках федерального проекта в 2021 году достигнуты следующие результаты:

- создание (придание функций ФАУ «РОСДОРНИИ») Общеотраслевого центра компетенций по новым материалам и технологиям для строительства, ремонта и содержания автомобильных дорог;
- в 27 городах, включающих города с населением свыше 300 тыс. человек, внедрены интеллектуальные транспортные системы, предусматривающие автоматизацию процессов управления дорожным движением в городских агломерациях (соответствует плану).

Уровень исполнения расходов федерального бюджета на реализацию *федерального проекта «Безопасность дорожного движения»* в 2021 году составил 97,7%.

В рамках реализации федерального проекта в 2021 году подразделения, осуществляющие контрольные и надзорные функции в области обеспечения безопасности дорожного движения, оснащены патрульными автомобилями в количестве 4 232 единиц (план – 3 953 единиц).

Уровень исполнения расходов федерального бюджета на реализацию *федерального проекта «Автомобильные дороги Минобороны России»* в 2021 году составил 100,0%.

В рамках федерального проекта в 2021 году увеличена протяженность автомобильных дорог, соответствующих нормативным требованиям, на 49% или 1 205,57 км (соответствует плану).

Уровень исполнения расходов федерального бюджета на реализацию *федерального проекта «Развитие федеральной магистральной сети»* в 2021 году составил 99,9%.

В рамках федерального проекта в 2021 году достигнуты следующие результаты:

- осуществлены строительство и реконструкция федеральных автомобильных дорог Росавтодора протяженностью 152,8 км (план – 146,4 км);
- построены и реконструированы федеральные автомобильные дороги, переданные в доверительное управление Государственной компании «Российские автомобильные дороги» протяженностью 110,9 км (план – 98,5 км).

Уровень исполнения расходов федерального бюджета на реализацию *федерального проекта «Модернизация пассажирского транспорта в городских агломерациях»* в 2021 году составил 99,9%.

В рамках федерального проекта в 2021 году поставлено 599 транспортных средств в рамках обновления подвижного состава наземного

общественного пассажирского транспорта в городских агломерациях (план – 557 транспортных средств).

5.3.7. Национальный проект «Производительность труда»

Уровень исполнения расходов федерального бюджета на реализацию *национального проекта «Производительность труда»* в 2021 году составил 97,9%.

Уровень исполнения расходов федерального бюджета на реализацию *федерального проекта «Системные меры по повышению производительности труда»* в 2021 году составил 92,9%.

В рамках федерального проекта в 2021 году достигнуты следующие результаты:

- 146 сервисов по повышению производительности труда «Цифровой экосистемы производительности» внедрено на предприятиях – участниках национального проекта (план – 100 сервисов);
- 3 корпоративных центра компетенций в сфере производительности труда созданы и функционируют на базе ГК «Росатом», ГК «Ростех» и ОАО «РЖД» (соответствует плану);
- 2,3 тыс. управленческих кадров, вовлеченных в реализацию национального проекта, прошли профессиональную переподготовку (план – 2,1 тыс. человек);
- 274 предприятиям – участникам национального проекта оказана акселерационная поддержка по развитию экспортного потенциала (план – 270 предприятий);
- 314 рабочих предприятий – участников национального проекта, повысило квалификацию с использованием инфраструктуры «Ворлдскиллс» (план – 150 человек);
- 1 000 человек подтвердили квалификацию рационализатора и были сертифицированы по стандартам «Ворлдскиллс» (соответствует плану).

Уровень исполнения расходов федерального бюджета на реализацию *федерального проекта «Адресная поддержка повышения производительности труда на предприятиях»* в 2021 году составил 99,5%.

В рамках федерального проекта в 2021 году достигнуты следующие результаты:

- реализовано 445 проектов по повышению производительности труда на предприятиях – участниках национального проекта по направлению «Бережливое производство» с помощью созданной региональной инфраструктуры обеспечения повышения производительности труда (план – 293 условные единицы);
- созданы потоки-образцы (оптимизированы производственные/вспомогательные процессы) на предприятиях – участниках национального проекта:
 - под региональным управлением (совместно с экспертами региональных центров компетен-



ций в сфере производительности труда) – 678 условных единиц (план – 439 условных единиц);

- под федеральным управлением (совместно с экспертами Федерального центра компетенций в сфере производительности труда (ФЦК) – 278 условных единиц (план – 247 условных единиц).

5.3.8. Национальный проект «Наука и университеты»

Уровень исполнения расходов федерального бюджета на реализацию *национального проекта «Наука и университеты»* в 2021 году составил 99,4%.

Уровень исполнения расходов федерального бюджета на реализацию *федерального проекта «Развитие интеграционных процессов в сфере науки, высшего образования и индустрии»* в 2021 году составил 99,5%.

В рамках федерального проекта в 2021 году достигнуты следующие результаты:

- обеспечена поддержка 10 созданных в 2019–2020 годах научно-образовательных центров мирового уровня и определены 5 научно-образовательных центров для финансирования их программ развития в 2022 году (соответствует плану);
- обеспечена поддержка программ развития 108 образовательных организаций высшего образования с целью формирования группы университетов – национальных лидеров для формирования научного, технологического и кадрового обеспечения экономики и социальной сферы, повышения глобальной конкурентоспособности системы высшего образования и содействия региональному развитию (программа «ПРИОРИТЕТ-2030») (план – 102 организации);
- реализованы 74 комплексных проекта по созданию высокотехнологичных производств в кооперации вузов, научных учреждений и производственных предприятий (соответствует плану).

Уровень исполнения расходов федерального бюджета на реализацию *федерального проекта «Развитие масштабных научных и научно-технологических проектов по приоритетным исследовательским направлениям»* в 2021 году составил 98,7%.

В рамках федерального проекта в 2021 году достигнуты следующие результаты:

- выполнено 36 морских экспедиций на научно-исследовательских судах, в которых приняли участие более 900 человек, из них более 500 человек – научные работники младше 39 лет;
- реализуются более 50 проектов по направлению научных исследований в рамках Федеральной научно-технической программы развития генетических технологий на 2019–2027 годы и Федеральной научно-технической программы разви-

тия синхротронных и нейтронных исследований на 2019–2027 годы.

Уровень исполнения расходов федерального бюджета на реализацию *федерального проекта «Развитие инфраструктуры для научных исследований и подготовки кадров»* в 2021 году составил 99,8%.

В рамках федерального проекта в 2021 году достигнуты следующие результаты:

- начато создание уникальных объектов синхротронно-нейтронной научно-исследовательской инфраструктуры, соответствующих мировым аналогам и превосходящих их;
- более чем в 200 ведущих организациях, выполняющих научные исследования и разработки, из 37 регионов Российской Федерации обновлена приборная база;
- продолжены международные научные исследования на уникальной научной установке класса «мегасайенс» – Международный центр нейтронных исследований на базе высокопоточного реактора ПИК, начаты мероприятия по обновлению приборов и оборудования высокопоточного реактора ПИК;
- продолжены модернизация 5 научно-исследовательских судов и строительство 2 научно-исследовательских судов неограниченного района плавания.

Уровень исполнения расходов федерального бюджета на реализацию *федерального проекта «Развитие человеческого капитала в интересах регионов, отраслей и сектора исследований и разработок»* в 2021 году составил 98,9%.

В рамках федерального проекта в 2021 году достигнуты следующие результаты:

- созданы 500 новых лабораторий, в том числе под руководством молодых перспективных исследователей (план – 450 лабораторий);
- предоставлены гранты на реализацию 920 научных и научно-технологических проектов 1 637 аспирантам (соответствует плану).

5.3.9. Национальная программа «Цифровая экономика Российской Федерации»

Уровень исполнения расходов федерального бюджета на реализацию *национальной программы «Цифровая экономика Российской Федерации»* в 2021 году составил 95,8%. Исполнение расходов федерального бюджета и достигнутые результаты реализации федеральных проектов, входящих в состав национальной программы «Цифровая экономика Российской Федерации», представлены ниже.

Уровень исполнения расходов федерального бюджета на реализацию *федерального проекта «Нормативное регулирование цифровой среды»* в 2021 году составил 64,9%.



В рамках федерального проекта в 2021 году достигнуты следующие результаты:

- созданы правовые условия для формирования единой цифровой среды доверия в части расширения возможностей и способов идентификации;
- установлены особенности обращения программного обеспечения, являющегося самостоятельным медицинским изделием (SaMD), а также используемым совместно с другими медицинскими изделиями, определены критерии отнесения программного обеспечения к медицинскому;
- сформированы технические и организационные возможности для внедрения технологий машинночитаемого права в информационно-аналитических системах.

Уровень исполнения расходов федерального бюджета на реализацию *федерального проекта «Информационная инфраструктура»* в 2021 году составил 99,0%.

В рамках федерального проекта в 2021 году достигнуты следующие результаты:

- создается защищенная цифровая среда аудиовизуального взаимодействия государственных органов, организаций и граждан на федеральном, региональном и муниципальном уровнях;
- создана цифровая защищенная инфраструктура связи в 9,5% органах государственной власти, в том числе обеспечено оснащение цифровыми абонентскими средствами (соответствует плану);
- сформирована инфраструктура российского государственного сегмента сети Интернет (сеть RSNet) и обеспечена пропускная способность 40 Гбит/с в целях надежного взаимодействия федеральных органов исполнительной власти, органов исполнительной власти субъектов Российской Федерации и иных государственных органов, подключенных к сети Интернет через сеть RSNet;
- обеспечено подключение и широкополосный доступ 75 571 социально значимому объекту к сети Интернет (план – 75 453 социально значимых объектов);
- обеспечено проведение 17 исследований перспективных технологий в сфере телекоммуникаций (план – 5 исследований);
- 855 военных комиссариатов обеспечено широкополосным доступом к сети Интернет (соответствует плану).

Уровень исполнения расходов федерального бюджета на реализацию *федерального проекта «Кадры для цифровой экономики»* в 2021 году составил 97,8%.

В рамках федерального проекта в 2021 году достигнуты следующие результаты:

- проведено повышение квалификации более 16 тыс. преподавателей высшего и среднего профессионального образования по новым про-

граммам для ИТ-специальностей и различных предметных отраслей на базе АНО ВО «Университет «Иннополис» (соответствует плану);

- принято на обучение по программам высшего образования в сфере информационных технологий за счет бюджетных ассигнований федерального бюджета 226 тыс. человек (план – 80 тыс. человек);
- прошли обучение по дополнительным образовательным программам с использованием мер государственной поддержки для получения новых и востребованных на рынке труда цифровых компетенций на базе АНО «Университет национальной технологической инициативы 2035» 11 тыс. человек (план – 10 тыс. человек);
- проведено обучение 12 620 государственных (муниципальных) служащих и работников учреждений компетенциям в сфере цифровой трансформации государственного и муниципального управления (соответствует плану).

Уровень исполнения расходов федерального бюджета на реализацию *федерального проекта «Информационная безопасность»* в 2021 году составил 98,2%.

В рамках федерального проекта в 2021 году достигнуты следующие результаты:

- обеспечено функционирование информационной системы мониторинга маршрутов трафика в сети Интернет, мониторинга и управления сетью связи общего пользования;
- введены в промышленную эксплуатацию два сегмента киберполигона «ИТ-киберполигон» и «Индустриальный киберполигон» и в опытную эксплуатацию – сегмент для нефтегазового комплекса.

Уровень исполнения расходов федерального бюджета на реализацию *федерального проекта «Цифровые технологии»* в 2021 году составил 99,9%.

В рамках федерального проекта в 2021 году достигнуты следующие результаты:

- Российским фондом развития информационных технологий поддержано 57 проектов по разработке и внедрению российских решений в сфере ИТ (план – 16 проектов);
- обеспечено льготное кредитование 73 проектов по цифровой трансформации, реализуемых на основе российских решений в сфере ИТ (план – 25 проектов);
- поддержано 457 проектов российских организаций по разработке цифровых платформ и программных продуктов в целях создания и (или) развития производства высокотехнологичной промышленной продукции (план – 120 проектов);
- на базе государственной информационной системы промышленности созданы и запущены в эксплуатацию 20 сервисов, обеспечивающих поддержку промышленности, в том числе при



- реализации проектов цифровой трансформации (соответствует плану);
- Российским фондом развития информационных технологий возмещены затраты по использованию российского программного обеспечения 75 580 субъектам малого и среднего предпринимательства (план – 63 000 субъектов малого и среднего предпринимательства);
 - разработаны прототипы четырех квантовых процессоров в соответствии с мероприятиями дорожной карты «Квантовые вычисления» (соответствует плану);
 - реализуется разработка системного проекта по производству высокотехнологичной телекоммуникационной продукции для сетей связи 5G/IMT-2020;
 - Фондом «Сколково» обеспечено первое масштабное внедрение российских решений в сфере ИТ в количестве 12 штук (план – 9 штук);
 - Фондом содействия инновациям поддержано 435 проектов малых предприятий по разработке, применению и коммерциализации российских цифровых решений (план – 322 проекта);
 - Фондом развития интернет-инициатив осуществлена акселерация 124 проектов по разработке российских решений в сфере ИТ (план – 104 проекта);
 - в рамках дорожной карты развития высокотехнологичной области «Квантовые коммуникации» создана магистральная квантовая сеть Москва – Санкт-Петербург, протяженностью 707 км, включающая в себя 21 опорный узел, 19 из которых уже функционируют в режиме пилотных испытаний.
- Уровень исполнения расходов федерального бюджета на реализацию *федерального проекта «Цифровое государственное управление»* в 2021 году составил 91,9%.
- В рамках федерального проекта в 2021 году достигнуты следующие результаты:
- обеспечено оказание новых электронных услуг на Едином портале государственных и муниципальных услуг за счет развития информационных систем, в том числе МВД России, Росреестра, Минтруда России, в тестовом режиме – Росрыболовства, Россельхознадзора;
 - обеспечено развитие цифровой платформы для реализации суперсервиса «Образование в Российской Федерации для иностранцев»;
 - обеспечено развитие автоматизированной информационной системы ФССП России и вычислительной инфраструктуры АИС ФССП России для компонентов суперсервиса «Цифровое исполнительное производство»;
 - обеспечено предоставление цифровых сервисов для участников избирательного процесса;
 - обеспечено функционирование и развитие информационных систем и сервисов органов прокуратуры на базе единой защищенной инфраструктуры;
 - обеспечено создание, развитие и функционирование информационных систем, эксплуатируемых ФСО России;
 - обеспечено развитие информационной безопасности и информационно-телекоммуникационной инфраструктуры таможенных органов;
 - обеспечено развитие Единой информационной системы в сфере противодействия легализации (отмыванию) доходов, полученных преступным путем, и финансированию терроризма Федеральной службы по финансовому мониторингу на основе создания и развития интеллектуальной цифровой технологической платформы для участников национальной системы противодействия легализации (отмыванию) доходов, полученных преступным путем, и финансированию терроризма на федеральном и региональном уровнях;
 - создано ФКУ «Соцтех», осуществлена реализация мероприятий по проектированию 1-й очереди Единой централизованной платформы;
 - обеспечено функционирование и развитие АИС «Единое информационное пространство в сфере культуры»;
 - создана универсальная цифровая платформа инвентаризации, учета и контроля состояния всех видов энергоресурсов и имущественных комплексов государственной и муниципальной форм собственности;
 - начаты работы по созданию отечественной цифровой платформы сбора, обработки, хранения и распространения данных дистанционного зондирования Земли из космоса, обеспечивающая потребности граждан, бизнеса и власти, также обеспечена реализация проекта «Цифровая земля»;
 - обеспечено оказание услуг по формированию и предоставлению информационно-телекоммуникационных сервисов, включая создание, развитие, эксплуатацию цифровых платформ и систем (в том числе на основе единой цифровой платформы Российской Федерации «ГосТех»), функционирующих на основе единых «облачных» решений и инфраструктуры для органов государственной власти (государственных органов), органов местного самоуправления, государственных внебюджетных фондов, государственных академий наук и государственных (муниципальных) учреждений;
 - обеспечено развитие, наполнение и сопровождение государственных информационных систем «Единая электронная картографическая основа» и «Федеральный портал пространственных данных»;



– обеспечено функционирование и развитие инфраструктуры электронного правительства, национальной системы управления данными, а также информационных систем, необходимых для их функционирования.

Уровень исполнения расходов федерального бюджета на реализацию *федерального проекта «Искусственный интеллект»* в 2021 году составил 98,6%.

В рамках федерального проекта в 2021 году достигнуты следующие результаты:

- осуществлена грантовая поддержка 162 проектов малых предприятий по разработке, применению и коммерциализации продуктов, сервисов и/или решений с использованием технологий искусственного интеллекта, разработчиков открытых библиотек в сфере искусственного интеллекта, акселерации проектов с применением искусственного интеллекта (план – 140 единиц);
- Фондом «Сколково» поддержано 8 пилотных проектов апробации технологий искусственного интеллекта в приоритетных отраслях (план – 7 проектов);
- АНО «Аналитический центр при Правительстве Российской Федерации» поддержано 6 исследовательских центров в сфере искусственного интеллекта, в том числе в области «сильного» искусственного интеллекта, систем доверенного искусственного интеллекта и этических аспектов применения искусственного интеллекта (соответствует плану);
- Академией криптографии Российской Федерации начаты работы по формированию научной базы для современных защищенных технологий и систем искусственного интеллекта, применяемых в государственных информационных системах.

5.3.10. Национальный проект «Культура»

Уровень исполнения расходов федерального бюджета на реализацию *национального проекта «Культура»* в 2021 году составил 98,8%.

Уровень исполнения расходов федерального бюджета на реализацию *федерального проекта «Культурная среда»* в 2021 году составил 98,3%.

В рамках федерального проекта в 2021 году достигнуты следующие результаты:

- 324 культурно-досуговых учреждения построено, реконструировано и (или) капитально отремонтировано в сельской местности (план – 316 учреждений);
- 306 образовательных учреждений в сфере культуры (детские школы искусств по видам искусств и училища) оснащены музыкальными инструментами, оборудованием и учебными материалами (соответствует плану);

– 121 кинозал оснащен современным оборудованием в населенных пунктах с численностью населения до 500 тыс. человек, в которых обеспечен прокат национальных фильмов (план – 120 кинозалов);

– 305 муниципальных библиотек переоснащены по модельному стандарту (соответствует плану);

– обеспечено завершение работ по реновации 2 федеральных (план – 1 организация) и 4 региональных (план – 3 организации) организаций отрасли культуры;

– реконструированы и (или) капитально отремонтированы 283 региональные и муниципальные детские школы искусств (план – 273 детские школы искусств);

– приобретены 106 передвижных многофункциональных культурных центров (автоклубов) для обслуживания сельского населения (соответствует плану);

– реконструированы и (или) капитально отремонтированы 9 региональных и муниципальных театров юного зрителя и театров кукол (соответствует плану).

Уровень исполнения расходов федерального бюджета на реализацию *федерального проекта «Творческие люди»* в 2021 году составил 99,9%.

В рамках федерального проекта в 2021 году достигнуты следующие результаты:

– проведено 72 культурно-просветительские программы для школьников (план – 25 программ);

– вручены гранты 20 лучшим любительским творческим коллективам (соответствует плану);

– проведено 5 фестивалей детского творчества всех жанров (соответствует плану);

– прошли повышение квалификации в сфере культуры 40 тыс. человек на базе центров непрерывного образования и повышения квалификации творческих и управленческих кадров в сфере культуры (соответствует плану);

– проведено 12 выставочных проектов федеральных и региональных музеев в субъектах Российской Федерации (план – 8 проектов);

– реализовано 175 творческих проектов некоммерческих организаций, направленных на укрепление российской гражданской идентичности на основе духовно-нравственных и культурных ценностей народов Российской Федерации, включая мероприятия, направленные на популяризацию русского языка и литературы, народных художественных промыслов и ремесел (план – 100 проектов);

– реализовано 10 всероссийских и международных творческих проектов некоммерческих организаций в области музыкального, театрального и изобразительного искусства (соответствует плану);

– оказана государственная поддержка 1 000 лучших сельских учреждений культуры (соответствует



плану) и 1 000 лучших работников сельских учреждений культуры (соответствует плану);

- вручены стипендии 100 творческим деятелям (соответствует плану);
- создано 30 памятных мест, связанных с военной историей России (соответствует плану).

Уровень исполнения расходов федерального бюджета на реализацию *федерального проекта «Цифровая культура»* в 2021 году составил 100,0%.

В рамках федерального проекта в 2021 году достигнуты следующие результаты:

- оцифрованы и включены в Национальную электронную библиотеку 8 000 книжных памятников (соответствует плану);
- создано 75 мультимедийных гидов по экспозициям и выставочным проектам, при посещении которых возможно получение информации о произведениях с использованием технологии дополненной реальности (соответствует плану);
- создано 80 виртуальных концертных залов на площадках организаций культуры, в том числе в домах культуры, библиотеках, музеях, для трансляции знаковых культурных мероприятий (соответствует плану).

5.3.11. Национальный проект

«Малое и среднее предпринимательство и поддержка индивидуальной предпринимательской инициативы»

Уровень исполнения расходов федерального бюджета на реализацию *национального проекта «Малое и среднее предпринимательство и поддержка индивидуальной предпринимательской инициативы»* в 2021 году составил 95,2%.

Уровень исполнения расходов федерального бюджета на реализацию *федерального проекта «Создание благоприятных условий для осуществления деятельности самозанятыми гражданами»* в 2021 году составил 100,0%.

В рамках федерального проекта в 2021 году достигнуты следующие результаты:

- 31,9 тыс. самозанятых граждан получили комплекс информационно-консультационных и образовательных услуг организациями инфраструктуры поддержки малого и среднего предпринимательства и федеральными институтами развития (центрами компетенций) в офлайн- и онлайн-форматах (план – 15,6 тыс. самозанятых граждан);
- 525,1 млн рублей микрозаймов по льготной ставке выдано самозанятым гражданам государственными микрофинансовыми организациями (план – 275,5 млн рублей);
- 0,27 млрд рублей составил консолидированный объем финансовой поддержки, включая в том числе финансовую поддержку, оказываемую

участниками Национальной гарантийной системы (НГС), предоставленной самозанятым гражданам (план – 0,25 млрд рублей).

Уровень исполнения расходов федерального бюджета на реализацию *федерального проекта «Создание условий для легкого старта и комфортного ведения бизнеса»* в 2021 году составил 99,7%.

В рамках федерального проекта в 2021 году достигнуты следующие результаты:

- 5 971 субъекту МСП, включенному в реестр социальных предпринимателей, оказан комплекс услуг и (или) предоставлена финансовая поддержка в виде грантов (план – 3 450 субъектов МСП);
- 272,2 тыс. уникальных граждан, желающих вести бизнес, начинающих и действующих предпринимателей вовлечены в предпринимательскую деятельность путем информационно-консультационных и образовательных услуг на единой площадке региональной инфраструктуры поддержки бизнеса, а также в федеральных институтах развития (план – 163,5 тыс. уникальных граждан).

Уровень исполнения расходов федерального бюджета на реализацию *федерального проекта «Акселерация субъектов малого и среднего предпринимательства»* в 2021 году составил 94,9%.

В рамках федерального проекта в 2021 году достигнуты следующие показатели и результаты:

- внедрен аналитический сервис, позволяющий на регулярной основе корректировать меры поддержки субъектов МСП с учетом оценки их эффективности (соответствует плану);
- 49,9 тыс. действующих микрозаймов выдано субъектам МСП за счет обеспечения льготного доступа к заемным средствам государственных микрофинансовых организаций (план – 38,9 тыс. действующих микрозаймов);
- 211 146,4 млн рублей финансовой поддержки субъекты МСП получили при гарантийной поддержке региональными гарантийными организациями (план – 104 700 млн рублей);
- 637 субъектов МСП получили льготный доступ к производственным площадям и помещениям промышленных парков, технопарков в целях создания (развития) производственных и инновационных компаний (план – 445 субъектов МСП);
- 96,8 тыс. субъектов МСП, а также резидентам промышленных парков, технопарков оказаны комплексные услуги на единой площадке региональной инфраструктуры поддержки бизнеса, в том числе федеральными институтами развития (центрами компетенций), по единым требованиям к оказанию поддержки (план – 52,7 тыс. субъектов МСП);



- 3 541 субъект МСП осуществил экспорт товаров (работ, услуг) при поддержке центров поддержки экспорта (план – 3 000 субъектов МСП-экспортеров);
- 5,7 млрд рублей составил объем выделенных субсидий операторам краудинвестиционных платформ для обеспечения доступа к финансированию субъектов МСП (объем финансирования, привлеченного субъектами МСП с использованием инвестиционных платформ) (план – 0,4 млрд рублей).

5.3.12. Национальный проект

«Международная кооперация и экспорт»

Уровень исполнения расходов федерального бюджета на реализацию национального проекта «Международная кооперация и экспорт» в 2021 году составил 99,2%.

Уровень исполнения расходов федерального бюджета на реализацию федерального проекта «Промышленный экспорт» в 2021 году составил 99,8%.

В рамках федерального проекта в 2021 году достигнуты следующие показатели и результаты:

- объем экспорта товаров отраслей промышленности составил 116,8 млрд долл. США (план – 114,2 млрд долл. США);
- модернизированы 5 опорных лабораторий согласно утвержденному Плану по модернизации опорных лабораторий (соответствует плану);
- заключено 195 соглашений о предоставлении финансирования в рамках реализации корпоративных программ повышения конкурентоспособности (план – 150 соглашений).

Уровень исполнения расходов федерального бюджета на реализацию федерального проекта «Экспорт продукции агропромышленного комплекса» в 2021 году составил 99,3%.

В рамках федерального проекта в 2021 году достигнуты следующие результаты:

- 506,1 тыс. штук сертификатов на экспортируемую продукцию агропромышленного комплекса (далее – АПК) оформлены в рамках деятельности Россельхознадзора для обеспечения ее доступа на зарубежные рынки (план – 308 тыс. штук);
- 1 400 исследований и деловых мероприятий, направленные на развитие экспорта российской продукции АПК, проведены ФГБУ «Агроэкспорт» (план – 2 600 единиц);
- 162 организациям оказана поддержка в продвижении продукции АПК на внешние рынки за счет средств, предоставляемых АО «Российский экспортный центр» в виде субсидии (план – 160 организаций);
- в рамках государственной поддержки российских организаций в целях снижения затрат на транспортировку сельскохозяйственной и про-

- дольственной продукции обеспечен экспорт на 4,7 млн т продукции АПК (план – 2,9 млн т);
- предоставлены 175 льготных кредитов уполномоченными кредитными организациями в целях производства экспортно-ориентированной продукции АПК (план – 140 единиц);
- объем выданных кредитов организациям – экспортерам продукции агропромышленного комплекса составил 40 млрд рублей (соответствует плану);
- введено в эксплуатацию 74,1 тыс. га мелиорируемых земель для выращивания экспортно-ориентированной сельскохозяйственной продукции (соответствует плану);
- выдано 320 штук сертификатов соответствия при поставке продукции АПК на внешние рынки за счет субсидий (план – 32 штуки);
- 5 408,7 т бобов соевых и (или) семян рапса реализовано и (или) отгружено на собственную переработку (соответствует плану).

Уровень исполнения расходов федерального бюджета на реализацию федерального проекта «Системные меры развития международной кооперации и экспорта» в 2021 году составил 98,8%.

В рамках федерального проекта в 2021 году достигнуты следующие показатели:

- количество экспортеров, которые осуществляют внешнеэкономическую деятельность с использованием экосистемы поддержки экспорта на базе цифровой платформы АО «Российский экспортный центр» («Одно окно»), составило 3 164 (план – 3 000 экспортеров);
- созданы и введены в эксплуатацию 25 сервисов информационной системы «Одно окно», доступных пользователям-экспортерам (план – 17 сервисов);
- в 40 субъектах Российской Федерации внедрен Региональный экспортный стандарт 2.0 (соответствует плану);
- 85 субъектов Российской Федерации обеспечены инфраструктурой единой системы продвижения экспорта (соответствует плану);
- объем поддержанного экспорта за счет инструментов поддержки АО «Российский экспортный центр» составил 19,5 млрд долл. США (план – 18,0 млрд долл. США);
- 15 243 компании-экспортера охвачены мерами поддержки экспорта АО «Российский экспортный центр» (план – 9 800 компаний-экспортеров).

5.3.13. Комплексный план модернизации

и расширения магистральной инфраструктуры на период до 2024 года

Уровень исполнения расходов федерального бюджета на реализацию Комплексного плана модерниза-



ции и расширения магистральной инфраструктуры на период до 2024 года в 2021 году составил 98,8%.

Уровень исполнения расходов федерального бюджета на реализацию *федерального проекта «Строительство автомобильных дорог международного транспортного коридора Европа – Западный Китай»* в 2021 году составил 99,7%.

В рамках федерального проекта в 2021 году достигнуты следующие результаты:

- обеспечена техническая готовность обхода г. Тольятти с мостовым переходом через р. Волгу – 40,6%;
- обеспечена техническая готовность автомобильной дороги М-12 Москва – Нижний Новгород – Казань – 30,1%.

Уровень исполнения расходов федерального бюджета на реализацию *федерального проекта «Развитие морских портов»* в 2021 году составил 99,98%.

В рамках федерального проекта в 2021 году достигнуты следующие результаты:

- введены производственные мощности морских портов в объеме 19,1 млн т, включая:
 - объекты портовой инфраструктуры в морском порту Усть-Луга мощностью 12 млн т;
 - зерновой терминал АО «КСК» в морском порту Новороссийск мощностью 3,7 млн т (1-й этап);
 - объекты портовой инфраструктуры морского порта Темрюк мощностью 2,1 млн т (1-й этап);
 - объекты федеральной собственности в морском порту Певек мощностью 0,8 млн т;
 - гидротехнические сооружения в морском порту Восточный мощностью 0,5 млн т.

Уровень исполнения расходов федерального бюджета на реализацию *федерального проекта «Развитие Северного морского пути»* в 2021 году составил 99,7%.

В рамках федерального проекта в 2021 году достигнуты следующие результаты:

- осуществлена съемка рельефа дна в акватории Северного морского пути и на лимитирующих участках Енисейского залива, рек Енисей и Колыма в рамках навигационно-гидрографического обеспечения судоходства на трассах Северного морского пути протяженностью 40 472 км (соответствует плану);
- осуществлено продление назначенного ресурса реакторных установок атомных ледоколов «Ямал», «Таймыр» и «Вайгач»;
- осуществлено строительство головного, первого и второго серийных универсальных атомных ледоколов в количестве 2 штук (соответствует плану);
- введен в эксплуатацию первый серийный универсальный атомный ледокол проекта 22220 «Сибирь».

Уровень исполнения расходов федерального бюджета на реализацию *федерального проекта «Развитие*

региональных аэропортов и маршрутов» в 2021 году составил 98,4%.

В рамках федерального проекта в 2021 году достигнуты следующие результаты:

- количество реконструированных (построенных) вспомогательных объектов аэропортовой инфраструктуры составило 5 единиц (план – 6 единиц);
- завершена в полном объеме реконструкция аэропорта Верхневилуйск;
- осуществлена реконструкция одного объекта в аэропортовых комплексах, находящихся в собственности субъектов Российской Федерации (план – 2 единицы);
- осуществлена реконструкция 2 объектов в аэропортовых комплексах, находящихся в собственности Российской Федерации (план – 3 объекта);
- за счет опережающего хода выполнения строительно-монтажных работ досрочно завершена реконструкция аэропорта Жиганск (в том числе реконструирована взлетно-посадочная полоса), а также взлетно-посадочных полос в аэропортах Олекминск и Нерюнгри;
- выполнены мероприятия по удлинению магистральной рулежной дорожки в аэропорту Красноярск (Емельяново).

Уровень исполнения расходов федерального бюджета на реализацию *федерального проекта «Развитие железнодорожных подходов к морским портам Азово-Черноморского бассейна»* в 2021 году составил 0,8%.

В рамках федерального проекта в 2021 году достигнуты следующие результаты:

- получено заключение органа государственного строительного надзора на строительство вторых путей с реконструкцией прилегающих станций на перегоне Ленинск – Заплавное;
- завершен 1-й этап создания сухогрузного района морского порта Тамань – объекты железнодорожной инфраструктуры федеральной собственности, обеспечивающие подход к транспортному переходу через Керченский пролив;
- получено разрешение на строительство (реконструкцию) по увеличению провозной способности западного обхода Саратовского узла;
- открыто грузовое и пассажирское движение поездов по мосту через реку Ахтуба на 1485 км участка Аксарайская – Трусово Приволжской железной дороги;
- открыто грузовое и пассажирское движение поездов по вновь построенному второму пути на участке Горнополянский – Канальная Приволжской железной дороги.

Уровень исполнения расходов федерального бюджета на реализацию *федерального проекта «Развитие железнодорожных подходов к морским портам Северо-Западного бассейна»* в 2021 году составил 64,6%.



В рамках федерального проекта в 2021 году было получено разрешение на строительство (реконструкцию) железнодорожной инфраструктуры на ближних и дальних подходах к портам Северо-Западного бассейна.

Уровень исполнения расходов федерального бюджета на реализацию *федерального проекта «Развитие железнодорожной инфраструктуры Центрального транспортного узла»* в 2021 году составил 100%.

В рамках федерального проекта в 2021 году достигнуты следующие результаты:

- получено разрешение на строительство (реконструкцию) железнодорожной инфраструктуры на ближних и дальних подходах к портам Северо-Западного бассейна;
- завершено строительство железнодорожных путей на участке Лужская-Сортировочная – Лужская-Восточная – Лужская-Генеральная;
- введены в эксплуатацию развязки 50 км и Турьшикино на участке Посадниково – Мга;
- завершено строительство остановочного пункта Шукинская;
- завершено строительство II главного пути Реутово – Балашиха;
- завершено строительство терминала «Черкизово» Восточного вокзального комплекса;
- завершена реконструкция остановочных пунктов Баковка, Внуково, Кокоскино, Матвеевское;
- завершена реконструкция пассажирской инфраструктуры на станции Апрелевка;
- открыт новый остановочный пункт Аминьевская.

5.3.14. Национальный проект

«Туризм и индустрия гостеприимства»

Уровень исполнения расходов федерального бюджета на реализацию *национального проекта «Туризм и индустрия гостеприимства»* в 2021 году составил 93,4%.

Уровень исполнения расходов федерального бюджета на реализацию *федерального проекта «Развитие туристической инфраструктуры»* в 2021 году составил 91,0%.

В рамках федерального проекта в 2021 году достигнуты следующие результаты:

- 38 инвестиционных проектов по созданию туристической инфраструктуры получили государственную поддержку в форме льготного кредитования (план – 35 инвестиционных проектов);
- 452 общественные и предпринимательские инициативы, направленные на развитие внутреннего и въездного туризма, получили грантовую поддержку (план – 450 инициатив);
- поддержано 55 инвестиционных проектов путем софинансирования строительства (реконструк-

ции) объектов обеспечивающей инфраструктуры с длительным сроком окупаемости (план – 53 инвестиционных проекта).

Уровень исполнения расходов федерального бюджета на реализацию *федерального проекта «Повышение доступности туристических продуктов»* в 2021 году составил 99,8%.

В рамках федерального проекта в 2021 году достигнуты следующие показатели и результаты:

- 361 тыс. внутренних туристских поездок в организации отдыха детей и их оздоровления была организована благодаря программе поддержки доступных внутренних туристских поездок через возмещение части стоимости оплаченной туристской услуги (предоставление субсидии АО «Национальная система платежных карт») (план – 350 тыс. единиц);
- 707 тыс. туристских услуг реализовано по программе «Туристический кешбек», в рамках которой предоставлена государственная поддержка туристам в форме возмещения части стоимости таких услуг (план – 680 тыс. туристских услуг);
- запущена обновленная версия Национального туристического портала, число посещений которого составило 4,15 млн единиц (план – 2,18 млн единиц).

Уровень исполнения расходов федерального бюджета на реализацию *федерального проекта «Совершенствование управления в сфере туризма»* в 2021 году составил 87,9%.

В рамках федерального проекта в 2021 году достигнуты следующие результаты:

- присуждены 8 премий Правительства Российской Федерации в области туризма (соответствует плану);
- переведены в цифровую форму 2 государственные услуги, оказываемые Ростуризмом (соответствует плану);
- разработаны (совершенствованы) 5 стандартов в сфере туризма (соответствует плану);
- обеспечен перевод в цифровую форму процессов, связанных с предоставлением мер поддержки, предоставляемых в рамках национального проекта.

5.4. Межбюджетные трансферты бюджетам субъектов Российской Федерации

В 2021 году бюджетам субъектов Российской Федерации предоставлены межбюджетные трансферты из федерального бюджета в сумме 3 627 212,1 млн рублей, или 97,4% от уточненной росписи (*таблица 9*).

Структура межбюджетных трансфертов из федерального бюджета бюджетам субъектов Российской Федерации в 2017–2021 годах представлена в *таблице 10*.

Таблица 9
млн рублей

Наименование	Федеральный закон «О федеральном бюджете на 2021 год и на плановый период 2022 и 2023 годов» на 2021 год	Уточненная роспись	Исполнение	% исполнения к:	
				закону	уточненной росписи
1	2	3	4	5=4/2*100	6=4/3*100
ВСЕГО	3 053 705,2	3 723 293,5	3 627 212,1	118,8	97,4
<i>в том числе:</i>					
Дотации	996 531,5	1 021 874,4	1 021 874,4	102,5	100,0
Дотации на выравнивание бюджетной обеспеченности субъектов Российской Федерации	718 284,7	718 284,7	718 284,7	100,0	100,0
Дотации бюджетам субъектов Российской Федерации на поддержку мер по обеспечению сбалансированности бюджетов и гранты	268 377,2	293 564,0	293 564,0	109,4	100,0
Дотации, связанные с особым режимом безопасного функционирования закрытых административно-территориальных образований	8 952,0	8 952,0	8 952,0	100,0	100,0
Дотации на содержание объектов инфраструктуры города Байконура, связанных с арендой космодрома Байконур	917,6	1 073,6	1 073,6	117,0	100,0
Субсидии	1 074 426,6	1 264 249,3	1 192 991,2	111,0	94,4
Субсидии, за исключением субсидий на софинансирование капитальных вложений в объекты государственной (муниципальной) собственности	510 542,3	636 726,3	622 532,3	121,9	97,8
Субсидии на софинансирование капитальных вложений в объекты государственной (муниципальной) собственности	151 797,6	171 360,3	146 444,0	96,5	85,5
Консолидированные субсидии	412 086,7	456 162,8	424 014,8	102,9	93,0
Субвенции	595 855,7	530 652,1	519 576,2	87,2	97,9
Иные межбюджетные трансферты	386 891,4	906 517,6	892 770,2	в 2,3 раза	98,5

Таблица 10

Структура межбюджетных трансфертов из федерального бюджета бюджетам субъектов Российской Федерации в 2017-2021 годах

млн рублей

Наименование	2017 год	2018 год	2019 год	2020 год	2021 год
1	2	3	4	5	6
Межбюджетные трансферты	1 690 065,5	2 044 793,3	2 387 151,2	3 698 372,0	3 627 212,1
Дотации	758 975,9	1 035 462,9	923 973,8	1 303 657,4	1 021 874,4
доля в межбюджетных трансфертах	44,9	50,6	38,7	35,2	28,2
в % к предыдущему году	115,7	в 1,4 раза	89,2	в 1,4 раза	78,4
из них:					
– дотации на выравнивание	614 465,4	644 493,5	675 260,2	717 866,3	718 284,7
доля в межбюджетных трансфертах	36,4	31,5	28,3	19,4	19,8
в % к предыдущему году	119,6	104,9	104,8	106,3	100,1
– дотации на сбалансированность и гранты	133 837,0	380 424,0	237 577,7	575 633,4	293 564,0
доля в межбюджетных трансфертах	7,9	18,6	10,0	15,6	8,1
в % к предыдущему году	101,6	в 2,8 раза	62,5	в 2,4 раза	51,0
Субсидии	419 806,2	381 848,4	556 601,4	1 011 513,6	1 192 991,2
доля в межбюджетных трансфертах	24,8	18,7	23,3	27,4	32,9
в % к предыдущему году	117,7	91,0	в 1,5 раза	в 1,8 раза	117,9
Субвенции	326 145,6	331 679,6	396 612,5	606 249,5	519 576,2
доля в межбюджетных трансфертах	19,3	16,2	16,6	16,4	14,3
в % к предыдущему году	97,5	101,7	119,6	в 1,5 раза	85,7
Иные межбюджетные трансферты	185 137,8	295 802,4	509 963,6	776 951,4	892 770,2
доля в межбюджетных трансфертах	11,0	14,5	21,4	21,0	24,6
в % к предыдущему году	83,9	в 1,6 раза	в 1,7 раза	в 1,5 раза	114,9



Одним из ключевых видов межбюджетных трансфертов из федерального бюджета бюджетам субъектов Российской Федерации являются **дотации на выравнивание бюджетной обеспеченности субъектов Российской Федерации**.

Дотации на выравнивание бюджетной обеспеченности субъектов Российской Федерации предоставляются субъектам Российской Федерации, уровень расчетной бюджетной обеспеченности которых не превышает уровня, установленного в качестве критерия выравнивания. Целью распределения дотаций на выравнивание бюджетной обеспеченности между субъектами Российской Федерации является реализация гарантированных Конституцией Российской Федерации равных условий получения гражданами социальной и медицинской помощи, образования, качественного предоставления государственных и муниципальных услуг.

Методика распределения дотаций на выравнивание бюджетной обеспеченности субъектов Российской Федерации утверждена постановлением Правительства Российской Федерации от 22 ноября 2004 года № 670 «О распределении дотаций на выравнивание бюджетной обеспеченности субъектов Российской Федерации» (с учетом изменений).

По итогам исполнения 2021 года средний уровень фактической бюджетной обеспеченности по 10 наименее обеспеченным регионам составил 51,3 тыс. рублей, что превышает соответствующее абсолютное значение расчетной бюджетной обеспеченности на 12,7%.

Дотации на выравнивание бюджетной обеспеченности субъектов Российской Федерации, в том числе с учетом результатов инвентаризации расходных полномочий органов государственной власти субъектов Российской Федерации и органов местного самоуправления, в 2021 году предоставлялись 72 субъектам Российской Федерации.

Кроме того, в 2021 году из федерального бюджета оказана дополнительная финансовая поддержка регионам в виде предоставления иных дотаций, в том числе на поддержку мер по обеспечению сбалансированности бюджетов субъектов Российской Федерации и грантов в общем объеме 293 564,0 млн рублей, из них по основным направлениям:

- поддержка мер по обеспечению сбалансированности бюджетов субъектов Российской Федерации – 156 708,7 млн рублей;
- частичная компенсация дополнительных расходов на повышение оплаты труда работников бюджетной сферы – 90 000,0 млн рублей;
- предоставление грантов за достижение показателей деятельности органов исполнительной власти субъектов Российской Федерации – 35 000,0 млн рублей;
- поддержка мер по обеспечению сбалансированности бюджетов на финансовое обеспечение ме-

- роприятий по борьбе с новой коронавирусной инфекцией (COVID-19) – 10 000,0 млн рублей;
- премирование победителей Всероссийского конкурса «Лучшая муниципальная практика» – 1 000,0 млн рублей;
- частичная компенсация выпадающих доходов бюджетов субъектов Российской Федерации от применения инвестиционного налогового вычета – 855,3 млн рублей.

В 2021 году в составе общего объема дотаций бюджетам субъектов Российской Федерации и муниципальных образований также перечислены:

- дотации бюджетам закрытых административно-территориальных образований в сумме 8 952,0 млн рублей (100%), предоставление которых позволило компенсировать расходы, связанные с режимом безопасного функционирования бюджетов закрытых административно-территориальных образований;
- дотации на содержание объектов инфраструктуры города Байконур, связанных с арендой космодрома Байконур, в сумме 1 073,6 млн рублей (100%), предоставление которых в 2021 году позволило обеспечить расходные обязательства бюджета г. Байконур в полном объеме.

Субсидии бюджетам субъектов Российской Федерации из федерального бюджета в 2021 году предоставлены в объеме 1 192 991,2 млн рублей (178 субсидий) в рамках 27 государственных программ (1 190 797,8 млн рублей, или 99,8% общего объема субсидий), а также в рамках непрограммных направлений деятельности (2 193,4 млн рублей, или 0,2%). Наибольший объем субсидий бюджетам субъектов Российской Федерации в 2021 году предоставлен в рамках следующих государственных программ:

- «Социальная поддержка граждан» – 448 503,4 млн рублей, или 37,6% общего объема субсидий;
- «Развитие образования» – 184 735,8 млн рублей, или 15,5%;
- «Развитие здравоохранения» – 156 183,3 млн рублей, или 13,1%.

В 2021 году бюджетам субъектов Российской Федерации из федерального бюджета предоставлено **39 субвенций** общим объемом 519 576,2 млн рублей, из них:

- на осуществление ежемесячной выплаты в связи с рождением (усыновлением) первого ребенка – 141 387,5 млн рублей, или 27,2% общего объема субвенций;
- на оплату жилищно-коммунальных услуг отдельным категориям граждан – 98 240,7 млн рублей, или 18,9% общего объема субвенций;
- на выплату государственных пособий лицам, не подлежащим обязательному социальному страхованию на случай временной нетрудоспо-



собности и в связи с материнством, и лицам, уволенным в связи с ликвидацией организаций (прекращением деятельности, полномочий физическими лицами), в соответствии с Федеральным законом от 19 мая 1995 года № 81-ФЗ «О государственных пособиях гражданам, имеющим детей» – 83 113,5 млн рублей, или 16,0%.

Объем *иных межбюджетных трансфертов* бюджетам субъектов Российской Федерации в 2021 году составил 892 770,2 млн рублей, из них:

- на финансовое обеспечение расходных обязательств субъектов Российской Федерации и г. Байконура по предоставлению межбюджетных трансфертов бюджету соответствующего территориального фонда обязательного медицинского страхования на дополнительное финансовое обеспечение оказания медицинской помощи лицам, застрахованным по обязательному медицинскому страхованию, в том числе с заболеванием и (или) подозрением на заболевание новой коронавирусной инфекцией (COVID-19), в рамках реализации территориальных программ обязательного медицинского страхования за счет средств резервного фонда Правительства Российской Федерации – 229 712,5 млн рублей, или 25,7% общего объема иных межбюджетных трансфертов;

- на финансовое обеспечение дорожной деятельности в рамках реализации национального проекта «Безопасные и качественные автомобильные дороги», в том числе за счет средств резервного фонда Правительства Российской Федерации, – 100 144,9 млн рублей, или 11,2%;
- на ежемесячное денежное вознаграждение за классное руководство педагогическим работникам государственных и муниципальных общеобразовательных организаций – 70 771,6 млн рублей, или 7,9%.

5.5. Межбюджетные трансферты бюджетам государственных внебюджетных фондов Российской Федерации

В расходах федерального бюджета объем межбюджетных трансфертов бюджетам государственных внебюджетных фондов Российской Федерации занимает значительную долю.

В 2021 году общий объем межбюджетных трансфертов, перечисленных государственным внебюджетным фондам Российской Федерации, составил 19,5% общего объема расходов федерального бюджета, что на 3,2% меньше, чем в 2020 году.

Таблица 11

Годы	Общий объем межбюджетных трансфертов, перечисленных государственным внебюджетным фондам Российской Федерации		
	в млн рублей	в % к ВВП	в % к объему расходов федерального бюджета
1	2	3	4
2017	3 751 990,1	4,1	22,8
2018	3 309 730,2	3,2	19,8
2019	3 425 944,5	3,1	18,8
2020	5 176 706,8	4,8	22,7
2021	4 816 675,9	3,7	19,5

Таблица 12

Годы	ВСЕГО		в том числе:					
			Пенсионному фонду Российской Федерации		Фонду социального страхования Российской Федерации		Федеральному фонду обязательного медицинского страхования	
	в млн рублей	в % к предыдущему году	в млн рублей	в % к предыдущему году	в млн рублей	в % к предыдущему году	в млн рублей	в % к предыдущему году
1	2	3	4	5	6	7	8	9
2017	3 751 990,1	110,4	3 674 522,0	109,7	50 082,6	в 2,0 раза	27 385,4	107,7
2018	3 309 730,2	88,2	3 225 612,0	87,8	51 924,6	103,7	32 193,7	117,6
2019	3 425 944,5	103,5	3 304 124,3	102,4	42 838,5	82,5	78 981,8	в 2,5 раза
2020	5 176 706,8	в 1,5 раза	4 780 248,8	в 1,4 раза	148 715,9	в 3,5 раза	247 742,1	в 3,1 раза
2021	4 816 675,9	93,0	3 759 204,9	78,6	762 597,7	в 5,1 раза	294 873,3	119,0



Межбюджетные трансферты бюджету Пенсионного фонда Российской Федерации

В 2021 году межбюджетные трансферты бюджету Пенсионного фонда Российской Федерации (далее – Пенсионный фонд) предоставлены в рамках государственной программы «Социальная поддержка граждан» (33,3%) и непрограммного направления деятельности «Развитие пенсионной системы» (66,7%).

Межбюджетные трансферты бюджету Пенсионного фонда включают средства на пенсионное и социальное обеспечение населения. В 2021 году бюджету Пенсионного фонда направлено 3 759 204,9 млн рублей.

В 2021 году продолжена реализация мероприятий, направленных на повышение материального обеспечения пенсионеров.

Так, осуществлены мероприятия по валоризации (повышению) денежной оценки пенсионных прав пенсионеров, вышедших на трудовую пенсию в годы существования СССР, а также других категорий пенсионеров с помощью более справедливой оценки их прав, приобретенных до вступления в силу нового пенсионного законодательства (до 1 января 2002 года).

В течение 2021 года проиндексированы страховые пенсии и пенсии по государственному пенсионному обеспечению в порядке, установленном законодательством Российской Федерации. С 1 января 2021 года страховые пенсии выросли на 6,3%.

В результате средний размер страховой пенсии по старости на конец 2021 года составил 16 906 рублей, средний размер пенсии за выслугу лет федеральных государственных гражданских служащих – 1 554 рубля. С 1 апреля 2021 года на 3,4% увеличены социальные пенсии. Средний размер социальной пенсии на 2021 год составил 10 109 (10 178 на конец года) рублей в месяц. Одновременно повышены социальные выплаты, размеры которых зависят от роста социальных пенсий.

В целях нивелирования роста цен в 2021 году предоставлен межбюджетный трансферт бюджету Пенсионного фонда для осуществления единовременной денежной выплаты гражданам, получающим пенсию, в размере 10 000 рублей.

Начиная с 2010 года общий уровень материального обеспечения каждого пенсионера не может быть ниже величины прожиточного минимума пенсионера в конкретном субъекте Российской Федерации. В этих целях введены федеральная и региональная социальные доплаты к пенсии. По состоянию на конец 2021 года численность получателей федеральной социальной доплаты к пенсии составила 2,8 млн человек.

За выдающиеся достижения и особые заслуги перед Российской Федерацией законодательством Российской Федерации отдельным категориям

граждан предоставлено право на получение дополнительного ежемесячного материального обеспечения, устанавливаемого к пенсиям. На конец 2021 года численность получателей указанного материального обеспечения составила около 232 тыс. человек.

В 2021 году для решения задачи повышения уровня пенсионного обеспечения граждан Российской Федерации продолжилось софинансирование из средств федерального бюджета пенсионных накоплений застрахованных лиц, добровольно вступивших в правоотношения по обязательному пенсионному страхованию в целях уплаты дополнительных страховых взносов на накопительную пенсию. На эти цели в 2021 году направлено 3 004,8 млн рублей в целях софинансирования пенсионных накоплений более 322 тыс. застрахованных лиц.

Указом Президента Российской Федерации от 30 марта 2005 года № 363 «О мерах по улучшению материального положения некоторых категорий граждан Российской Федерации в связи с 60-летием Победы в Великой Отечественной войне 1941–1945 годов» с 1 мая 2005 года отдельным категориям граждан установлено дополнительное ежемесячное материальное обеспечение. Так, на конец 2021 года численность получателей указанной выплаты составила 223 тыс. человек.

В соответствии с Указом Президента Российской Федерации от 17 сентября 2021 года № 533 «О единовременной выплате гражданам Российской Федерации, награжденным медалью «За оборону Ленинграда» или знаком «Жителю блокадного Ленинграда», в связи с 80-й годовщиной открытия Дороги жизни» предоставлен межбюджетный трансферт бюджету Пенсионного фонда в объеме 3 852,7 млн рублей в целях предоставления выплаты в размере 50 000 рублей указанным категориям граждан.

С 1 февраля 2021 года проиндексирован размер ежемесячной денежной выплаты отдельным категориям граждан на 4,9%. Средний размер ежемесячных денежных выплат отдельным категориям граждан с учетом увеличения этих выплат на уровень инфляции в соответствии с законодательством Российской Федерации составил от 587 рублей для граждан, подвергшихся воздействию радиации, до 5 838 и 4 378 рублей для инвалидов и ветеранов Великой Отечественной войны соответственно.

Законом Российской Федерации от 19 февраля 1993 года № 4520-1 «О государственных гарантиях и компенсациях для лиц, работающих и проживающих в районах Крайнего Севера и приравненных к ним местностях» установлена:

- компенсация расходов на оплату стоимости проезда пенсионерам, являющимся получателями страховых пенсий по старости и по инвалидности, к месту отдыха на территории Российской



Федерации и обратно один раз в два года. На эти цели направлено 4 735,1 млн рублей;

- компенсация расходов, связанных с переездом из районов Крайнего Севера и приравненных к ним местностей в другую местность на территории Российской Федерации. На эти цели направлено 486,2 млн рублей.

В соответствии с Указами Президента Российской Федерации от 26 февраля 2013 года № 175 «О ежемесячных выплатах лицам, осуществляющим уход за детьми-инвалидами и инвалидами с детства I группы» и от 26 декабря 2006 года № 1455 «О компенсационных выплатах лицам, осуществляющим уход за нетрудоспособными гражданами» в 2021 году продолжено осуществление ежемесячных выплат неработающим трудоспособным лицам, которые осуществляют уход за детьми-инвалидами и инвалидами с детства I группы.

На предоставление материнского (семейного) капитала в 2021 году направлено 333 117,1 млн рублей.

Во исполнение Послания Президента Российской Федерации Федеральному Собранию Российской Федерации от 21 апреля 2021 года предоставлена единовременная выплата в размере 10 000 рублей семьям, имеющим детей в возрасте от 6 до 18 лет. На указанные цели из федерального бюджета, в том числе из резервного фонда Правительства Российской Федерации, в 2021 году выделено 209 614,0 млн рублей.

Кроме того, с 1 июля 2021 года введены новые выплаты:

- ежемесячная выплата в размере 1/2 величины прожиточного минимума трудоспособного населения, установленной в субъекте Российской Федерации, женщинам, вставшим на учет в медицинских организациях в ранние сроки беременности, если размер среднедушевого дохода их семьи не превышает величины прожиточного минимума на душу населения в субъекте Российской Федерации;
- ежемесячная выплата одиноким родителям на детей в возрасте от 8 до 17 лет в размере 1/2 величины прожиточного минимума ребенка, установленной в субъекте Российской Федерации, в случае если такие семьи признаны нуждающимися.

На указанные цели предоставлен межбюджетный трансферт бюджету Пенсионного фонда в объеме 10 412,5 млн рублей и 50 125,8 млн рублей соответственно.

Межбюджетные трансферты бюджету Фонда социального страхования Российской Федерации

В 2021 году бюджету Фонда социального страхования Российской Федерации (далее – Фонд социального страхования) направлено 762 597,7 млн рублей

в рамках государственных программ «Социальная поддержка граждан» (92,8%), «Доступная среда» (5,6%) и «Содействие занятости населения» (1,6%).

В целях предоставления специальных социальных выплат медицинским и иным работникам медицинских и иных организаций, оказывающим медицинскую помощь по диагностике и лечению новой коронавирусной инфекции (COVID-19), а также специальных социальных выплат работникам стационарных организаций социального обслуживания, оказывающим социальные услуги гражданам, у которых выявлена новая коронавирусная инфекция, предоставлен межбюджетный трансферт бюджету Фонда социального страхования в объеме 395 457,5 млн рублей и 10 201,7 млн рублей соответственно.

В соответствии с Указом Президента Российской Федерации от 6 мая 2020 года № 313 «О предоставлении дополнительных страховых гарантий отдельным категориям медицинских работников» на предоставление единовременной страховой выплаты работникам медицинских организаций при исполнении ими трудовых обязанностей в условиях распространения новой коронавирусной инфекции (COVID-19) предоставлен межбюджетный трансферт бюджету Фонда социального страхования в объеме 23 664,4 млн рублей.

На обеспечение сбалансированности бюджета Фонда социального страхования в целях обеспечения выплаты пособий по обязательному социальному страхованию на случай временной нетрудоспособности и в связи с материнством предоставлен межбюджетный трансферт бюджету Фонда социального страхования в объеме 169 261,3 млн рублей.

На предоставление компенсации выпадающих доходов бюджету Фонда социального страхования в связи с установлением пониженных тарифов страховых взносов на обязательное социальное страхование на случай временной нетрудоспособности и в связи с материнством переданы из федерального бюджета бюджетные ассигнования в объеме 95 932,4 млн рублей.

Объем бюджетных ассигнований, перечисленных бюджету Фонда социального страхования, в том числе из резервного фонда Правительства Российской Федерации, на обеспечение инвалидов техническими средствами реабилитации в 2021 году составил 42 879,8 млн рублей.

На оплату четырех дополнительных выходных дней работающим родителям (опекунам, попечителям) для ухода за детьми-инвалидами из федерального бюджета направлено 6 188,1 млн рублей.

В рамках реализации Федерального закона от 17 июля 1999 года № 178-ФЗ «О государственной социальной помощи» на оказание государственной социальной помощи отдельным категориям граждан в части оплаты санаторно-курортного лече-



ния, а также проезда на междугородном транспорте к месту лечения и обратно в 2021 году из федерального бюджета направлено 5 667,5 млн рублей.

Объем бюджетных ассигнований, перечисленных бюджету Фонда социального страхования, на предоставление субсидий юридическим лицам и индивидуальным предпринимателям при трудоустройстве безработных граждан в 2021 году составил 12 146,5 млн рублей.

Во исполнение Послания Президента Российской Федерации Федеральному Собранию Российской Федерации от 21 апреля 2021 года введена выплата одному из родителей, осуществляющему уход за больным ребенком в возрасте до 7 лет включительно, пособия по временной нетрудоспособности в размере 100% среднего заработка независимо от продолжительности страхового стажа и условий лечения ребенка. На указанные цели предоставлен межбюджетный трансферт бюджету Фонда социального страхования в объеме 930,0 млн рублей.

Межбюджетные трансферты бюджету Федерального фонда обязательного медицинского страхования

Федеральным законом «О федеральном бюджете на 2021 год и на плановый период 2022 и 2023 годов» на 2021 год предусмотрено направление бюджету Федерального фонда обязательного медицинского страхования по подпрограмме «Совершенствование оказания медицинской помощи, включая профилактику заболеваний и формирование здорового образа жизни» государственной программы Российской Федерации «Развитие здравоохранения» бюджетных ассигнований в форме межбюджетных трансфертов в следующих объемах:

- 140 000,0 млн рублей – на оказание медицинской помощи больным с онкологическими заболеваниями в соответствии с клиническими рекомендациями (протоколами лечения);
- 117 558,9 млн рублей – на финансовое обеспечение отдельных нестраховых расходов;
- 35 475,0 млн рублей – на компенсацию выпадающих доходов бюджета Федерального фонда обязательного медицинского страхования в связи с установлением пониженных тарифов страховых взносов;
- 39,4 млн рублей – на компенсацию выпадающих доходов бюджета Федерального фонда обязательного медицинского страхования в связи с тем, что суммы доходов в виде выплат (вознаграждений), полученных физическими лицами, не являющимися индивидуальными предпринимателями, от физических лиц за оказание им услуг для личных, домашних и (или) иных подобных нужд, не подлежат обложению страховыми взносами.

Кроме того, в соответствии с распоряжением Правительства Российской Федерации от 18 декабря 2021 года № 3706-р из федерального бюджета предоставлен межбюджетный трансферт бюджету Федерального фонда обязательного медицинского страхования на финансовое обеспечение мероприятий по модернизации государственной информационной системы обязательного медицинского страхования и организации ее информационного взаимодействия с единой государственной информационной системой в сфере здравоохранения в размере 1 800,0 млн рублей.

Увеличение объемов бюджетных ассигнований 2021 года по отношению к объемам 2020 года связано с увеличением объемов противоопухолевой лекарственной терапии, хирургического лечения и лучевой терапии, а также с проведением протонной лучевой терапии в целях достижения показателей, установленных паспортом федерального проекта «Борьба с онкологическими заболеваниями» национального проекта «Здравоохранение».

Исполнение расходов федерального бюджета составило 294 873,3 млн рублей, или 100,0% от уточненной росписи.

5.6. Федеральный дорожный фонд

Дорожный фонд определен бюджетным законодательством как часть средств бюджета, подлежащая использованию в целях финансового обеспечения дорожной деятельности в отношении автомобильных дорог общего пользования, а также капитального ремонта и ремонта дворовых территорий многоквартирных домов, проездов к дворовым территориям многоквартирных домов населенных пунктов.

К дорожным фондам относятся Федеральный дорожный фонд, дорожные фонды субъектов Российской Федерации и муниципальные дорожные фонды.

Федеральным законом «О федеральном бюджете на 2021 год и на плановый период 2022 и 2023 годов» в 2021 году предусмотрены бюджетные ассигнования Федерального дорожного фонда в сумме 808 833,1 млн рублей, что ниже показателя 2020 года на 25 434,4 млн рублей, или на 3,2%.

По состоянию на 1 января 2022 года бюджетные ассигнования Федерального дорожного фонда по уточненной росписи составили 1 190 980,7 млн рублей.

Исполнение расходов в рамках Федерального дорожного фонда в 2021 году составило 1 187 300,4 млн рублей, или 99,7% к уточненной росписи, остатки составили 3 680,3 млн рублей (таблица 13).



Сложившийся уровень исполнения расходов федерального бюджета по Федеральному дорожному фонду обусловлен следующими основными причинами:

- экономия, сложившаяся по результатам проведения конкурсных процедур;
- нарушение подрядными организациями сроков выполнения работ по условиям государственных контрактов;


– длительность проведения кадастровых работ.

Неиспользованные бюджетные ассигнования Федерального дорожного фонда в сумме 3 680,3 млн рублей в соответствии с положениями статьи 179.4 Бюджетного кодекса Российской Федерации направляются на увеличение бюджетных ассигнований Федерального дорожного фонда в 2022 году.

Таблица 13
млн рублей

Наименование	Федеральный закон «О федеральном бюджете на 2021 год и на плановый период 2022 и 2023 годов» на 2021 год	Уточненная роспись	Исполнение	% исполнения к:	
				Закону	уточненной росписи
1	2	3	4	5=4/2*100	6=4/3*100
Федеральный дорожный фонд	808 833,1	1 190 980,7	1 187 300,4	в 1,5 раза	99,7
Строительство и реконструкция автомобильных дорог федерального значения, <i>из них:</i>	168 329,7	426 762,0	425 725,8	в 2,5 раза	99,8
<i>Росавтодор</i>	95 543,2	142 549,3	142 439,3	в 1,5 раза	99,9
<i>ГК «Автодор»</i>	72 786,4	284 212,7	283 286,6	в 3,9 раза	99,7
Капитальный ремонт, ремонт и содержание автомобильных дорог федерального значения, <i>из них:</i>	388 166,9	415 233,2	415 133,1	106,9	100,0
<i>Росавтодор</i>	340 279,3	341 156,2	341 056,1	100,2	99,9
<i>ГК «Автодор»</i>	47 887,5	74 077,0	74 077,0	в 1,5 раза	100,0
Управление дорожным хозяйством, <i>из них:</i>	93 414,8	22 662,9	21 754,4	23,3	96,0
<i>Минфин России (зарезервированные бюджетные ассигнования)</i>	70 972,6	–	–	–	–
<i>Росавтодор</i>	16 583,3	16 781,8	15 895,5	95,9	94,7
<i>Минтранс России (в т.ч. имущественный взнос ГК «Автодор»)</i>	5 858,8	5 881,1	5 858,8	100,0	99,6
Плата концедента	13 996,6	13 996,6	13 996,6	100,0	100,0
Развитие сети автомобильных дорог регионального и местного значения в рамках программно-целевых документов, <i>из них:</i>	144 925,2	312 325,9	310 690,5	в 2,1 раза	99,5
<i>Развитие транспортной системы</i>	125 262,6	289 908,1	288 955,7	в 2,3 раза	99,7
<i>Социально-экономическое развитие Калининградской области</i>	3 397,3	3 397,3	3 397,3	100,0	100,0
<i>Комплексное развитие сельских территорий</i>	6 691,3	6 784,0	6 373,4	95,2	93,9
<i>Социально-экономическое развитие Республики Крым и г. Севастополя</i>	9 574,0	11 532,0	11 286,8	117,9	97,9
<i>Развитие Республики Карелия на период до 2021 года</i>	–	679,5	652,8	–	96,1
<i>Экономическое развитие и инновационная экономика</i>	–	25,0	24,6	–	98,5

6. Государственный долг Российской Федерации





По состоянию на 1 января 2022 года объем государственного долга Российской Федерации составил 20 921 863,1 млн рублей, увеличившись за год на 1 981 461,0 млн рублей.

За отчетный период доля государственного внешнего долга Российской Федерации в общем объеме государственного долга Российской Федерации уменьшилась с 22,1% до 21,2%. Соответственно доля государственного внутреннего долга Российской Федерации увеличилась с 77,9% до 78,8%.

Изменение объема государственного долга Российской Федерации за 2017–2021 годы представлено в *таблице 14*.

6.1. Анализ состояния и динамики государственного внутреннего долга Российской Федерации

По состоянию на 1 января 2022 года объем государственного внутреннего долга Российской Фе-

дерации составил 16 486 443,2 млн рублей, что на 1 735 005,1 млн рублей больше по сравнению с объемом на 1 января 2021 года.

Структура и объем государственного внутреннего долга Российской Федерации за 2021 год представлены в *таблице 15*.

Наибольшая доля в государственном внутреннем долге Российской Федерации приходится на государственный внутренний долг Российской Федерации, выраженный в государственных ценных бумагах Российской Федерации, что составляет 95,6% на 1 января 2022 года.

Государственный внутренний долг Российской Федерации, выраженный в государственных ценных бумагах Российской Федерации, по состоянию на 1 января 2022 года составил 15 759 850,5 млн рублей.

В 2021 году Минфин России провел 83 аукциона, два из которых были признаны несостоявшимися в связи с отсутствием заявок по приемлемым уровням цен, один – по техническим причинам. В свя-

Таблица 14
млн рублей

Наименование показателя	на 01.01.2018	на 01.01.2019	на 01.01.2020	на 01.01.2021	на 01.01.2022
1	2	3	4	5	6
Государственный долг Российской Федерации – всего	11 559 701,4	12 591 328,2	13 567 352,5	18 940 402,1	20 921 863,1
к ВВП (%)	12,6	12,1	12,4	17,6	16,0
в том числе:					
Государственный внутренний долг Российской Федерации	8 689 638,5	9 176 396,2	10 171 932,2	14 751 438,1	16 486 443,2
к ВВП (%)	9,5	8,8	9,3	13,7	12,6
Государственный внешний долг Российской Федерации	2 870 062,9	3 414 932,0	3 395 420,3	4 188 964,1	4 435 419,9
к ВВП (%)	3,1	3,3	3,1	3,9	3,4

Таблица 15
млн рублей

Вид долговых обязательств	Объем государственного внутреннего долга Российской Федерации		Отклонение	
	на 01.01.2021	на 01.01.2022	млн рублей	%
1	2	3	4	5
Объем государственного внутреннего долга Российской Федерации – всего:	14 751 438,1	16 486 443,2	1 735 005,1	11,8
Государственные ценные бумаги – всего, в том числе:	14 056 192,6	15 759 850,5	1 703 657,9	12,1
ОФЗ-ПК	4 709 267,7	4 709 267,7	0,0	0,0
ОФЗ-ПД	8 102 225,1	9 812 694,4	1 710 469,3	21,1
ОФЗ-АД	282 628,3	209 255,6	-73 372,7	-26,0
ГСО-ФПС	132 000,0	132 000,0	0,0	0,0
ГСО-ППС	215 300,0	94 400,0	-120 900,0	-56,2
ОФЗ-н	39 936,9	39 160,9	-776,0	-1,9
ОФЗ-ИН	574 834,5	763 071,8	188 237,3	32,7
Прочие*	0,1	0,1	0,0	-6,4
Государственные гарантии Российской Федерации в валюте Российской Федерации	695 245,5	726 592,7	31 347,2	4,5

* Облигации Государственного республиканского внутреннего займа РСФСР 1991 года



зи с неблагоприятной рыночной конъюнктурой и (или) ожидаемой низкой активностью инвесторов 5 аукционных дней, запланированных на 2021 год, были отменены.

Принимая во внимание введение властями США ограничений для отдельных категорий иностранных инвесторов на отдельные операции с государственными ценными бумагами Российской Федерации, начиная с 16 июня 2021 года на аукционах предлагаются только выпуски ОФЗ с датой начала размещения после 14 июня 2021 года.

В 2021 году, в зависимости от рыночной ситуации, Минфин России осуществлял проведение аукционов по размещению ОФЗ как с ограничением объема предложения, так и без установления лимита (в пределах доступных остатков облигаций).

В 2021 году инвесторам на аукционах были предложены выпуски ОФЗ-ПД со сроками обращения 5, 7, 10, 15 и 20 лет и ОФЗ-ИН – 10 лет. Ввиду возросшей с 2020 года доли процентного риска в долговом портфеле ОФЗ с переменным купонным доходом (ОФЗ-ПК) в 2021 году инвесторам не предлагались.

В результате проведенных операций фактический объем эмиссии государственных ценных бумаг Российской Федерации за 2021 год составил 2 661 473,0 млн рублей.

Объем погашенных за 2021 год государственных ценных бумаг Российской Федерации по номинальной стоимости составил 1 006 649,9 млн рублей (ГСО-ППС – 120 900,0 млн рублей, ОФЗ-АД – 73 372,7 млн рублей, ОФЗ-н – 22 377,2 млн рублей, ОФЗ-ПД – 790 000,0 млн рублей).

Структура размещенных в 2021 году ОФЗ по типам выглядит следующим образом (таблица 16).

Структура размещенных в 2021 году ОФЗ по срокам до погашения выглядит следующим образом (таблица 17).

Характеристики ОФЗ, находящихся в обращении (портфель ОФЗ), отражены в таблице 18.

Дюрация портфеля ОФЗ по состоянию на конец 2021 года снизилась на 0,2 года по сравнению с показателем на конец 2020 года и составила 4,9 года. Доходность портфеля ОФЗ за указанный период выросла на 290 б.п., до 8,2% годовых.

В 2021 году продолжено оказание государственной гарантийной поддержки. По итогам года предоставлена 1 государственная гарантия Российской Федерации в валюте Российской Федерации на сумму до 23,0 млрд рублей в рамках мер, направленных на решение неотложных задач по обеспечению устойчивости экономического развития (по обязательствам ПАО «Аэрофлот»).

По состоянию на 1 января 2022 года объем государственного внутреннего долга Российской Федерации по государственным гарантиям Российской Федерации в валюте Российской Федерации составил 726 592,7 млн рублей, что на 31 347,2 млн рублей больше по сравнению с аналогичным показателем по состоянию на 1 января 2021 года.

По состоянию на 1 января 2022 года доля государственных гарантий Российской Федерации в валюте Российской Федерации в общем объеме государственного внутреннего долга Российской Федерации составила 4,4% (по состоянию на 1 января 2021 года указанная доля составляла 4,7%).

Таблица 16

Тип инструмента	Удельный вес
1	2
ОФЗ-ПД	94,0%
ОФЗ-ПК	–
ОФЗ-ИН	5,2%
ОФЗ-н	0,8%

Таблица 17

Срок до погашения при размещении	Удельный вес
1	2
до 5 лет	8,6%
от 5 до 10 лет	62,2%
более 10 лет	29,2%

Таблица 18

Наименование показателя	на 01.01.2021	на 01.01.2022
1	2	3
Дюрация портфеля ОФЗ, лет	5,1	4,9
Доходность портфеля ОФЗ, %	5,3	8,2



6.2. Анализ состояния и динамики государственного внешнего долга Российской Федерации

По состоянию на 1 января 2022 года объем государственного внешнего долга Российской Федерации составил экв. 59 702,0 млн долл. США (4 435 419,9 млн рублей), что на экв. 2 999,2 млн долл. США (246 455,8 млн рублей) больше по сравнению с объемом на 1 января 2021 года.

Структура и объем государственного внешнего долга Российской Федерации представлены в *таблице 19*.

Государственный внешний долг Российской Федерации по кредитам правительств иностранных государств, международных финансовых организаций за отчетный период увеличился на экв. 950,3 млн долл. США (70 956,6 млн рублей).

Государственный внешний долг Российской Федерации по государственным ценным бумагам Российской Федерации, номинальная стоимость которых указана в иностранной валюте, по сравнению с объемом на 1 января 2021 года увеличился на экв. 805,6 млн долл. США (75 804,2 млн рублей).

27 мая 2021 года состоялось размещение российских суверенных еврооблигаций, номинированных в евро: дополнительного выпуска с погашением в 2027 году в объеме 500 млн евро по номиналу и нового выпуска с погашением в 2036 году в объеме 1 000 млн евро по номиналу. Доходности к погашению составили 1,368% и 2,65% соответственно.

В результате размещения удалось существенно «удлинить» суверенную кривую в евро, разместив наиболее длинный в истории размещений в евро новый 15-летний выпуск. Ранее самым долгосрочным был 12-летний выпуск, размещенный Российской Федерацией в 2020 году. Кроме того, размещение дополнительного выпуска еврооблигаций

с погашением в 2027 году позволило увеличить объем данного выпуска в обращении, что повысило его ликвидность.

В 2021 году приказом Минфина России от 27 декабря 2021 года № 596 «О списании государственного внешнего долга Российской Федерации по облигациям внутреннего государственного валютного облигационного займа V серии» в соответствии с частью 6 статьи 14 Федерального закона «О федеральном бюджете на 2021 год и на плановый период 2022 и 2023 годов» и подпунктом «б» пункта 19 постановления Правительства Российской Федерации от 9 декабря 2020 года № 2050 «Об особенностях реализации Федерального закона «О федеральном бюджете на 2021 год и на плановый период 2022 и 2023 годов» списан государственный внешний долг Российской Федерации по облигациям внутреннего государственного валютного облигационного займа V серии в сумме 2,7 млн долл. США по номинальной стоимости, срок исковой давности по которым истек.

По состоянию на 1 января 2022 года объем государственного внешнего долга Российской Федерации по государственным гарантиям Российской Федерации в иностранной валюте составил 18 839,7 млн долл. США (1 399 653,9 млн рублей), что на 1 243,2 млн долл. США (99 695,0 млн рублей) больше по сравнению с аналогичным показателем по состоянию на 1 января 2021 года.

Государственные гарантии Российской Федерации в иностранной валюте в 2021 году не предоставлялись.

По состоянию на 1 января 2022 года доля государственных гарантий Российской Федерации в иностранной валюте в общем объеме государственного внешнего долга Российской Федерации составила 31,6% (по состоянию на 1 января 2021 года указанная доля составляла 31,0%).

Таблица 19

Вид долговых обязательств	Объем государственного внешнего долга Российской Федерации				Отклонение	
	на 01.01.2021		на 01.01.2022		экв. млн долл. США	млн рублей
	экв. млн долл. США	млн рублей	экв. млн долл. США	млн рублей		
1	2	3	4	5	6	7
Объем государственного внешнего долга Российской Федерации – всего, в том числе:	56 702,9	4 188 964,1	59 702,0	4 435 419,9	2 999,2	246 455,8
Кредиты правительств иностранных государств, международных финансовых организаций	845,9	62 494,3	1 796,3	133 450,9	950,3	70 956,6
Государственные ценные бумаги Российской Федерации, номинальная стоимость которых указана в иностранной валюте	38 260,4	2 826 510,9	39 066,0	2 902 315,1	805,6	75 804,2
Государственные гарантии Российской Федерации в иностранной валюте	17 596,6	1 299 958,9	18 839,7	1 399 653,9	1 243,2	99 695,0

7. Обслуживание государственного долга Российской Федерации





Федеральным законом «О федеральном бюджете на 2021 год и на плановый период 2022 и 2023 годов» на обслуживание государственного долга Российской Федерации утверждены бюджетные ассигнования в сумме 1 203 852,7 млн рублей. Изменения бюджетных ассигнований в 2021 году приведены в *таблице 20*.

В ходе исполнения федерального бюджета в 2021 году внесены изменения в объем бюджетных ассигнований по расходам на обслуживание государственного долга Российской Федерации в сумме (-)118 700,0 млн рублей.

По расходам на обслуживание государственного долга Российской Федерации за 2021 год исполнение составило 1 084 236,3 млн рублей, или 99,9% от уточненной росписи.

Динамика расходов федерального бюджета на обслуживание государственного долга Российской Федерации за последние 5 лет представлена в *таблице 21*.

За последние 5 лет расходы на обслуживание государственного долга Российской Федерации увеличились в 1,5 раза: с 709 157,4 млн рублей в 2017 году до 1 084 236,3 млн рублей в 2021 году. Указанное увеличение обусловлено ростом объема государственного долга Российской Федерации

7.1. Расходы на обслуживание государственного внутреннего долга Российской Федерации

В 2021 году объем расходов на обслуживание государственного внутреннего долга Российской Федерации, рассчитанный с учетом норм Бюджетного кодекса Российской Федерации, составил 934 850,1 млн рублей, или 99,9% от уточненной росписи.

В отчетном периоде в соответствии со статьей 113 Бюджетного кодекса Российской Федерации расходы на обслуживание государственного внутреннего долга Российской Федерации в части государственных ценных бумаг Российской Федерации, номинальная стоимость которых указана в валюте Российской Федерации, уменьшены на общую сумму 33 724,6 млн рублей.

Данные по расходам на обслуживание государственного внутреннего долга Российской Федерации, выраженного в государственных ценных бумагах Российской Федерации, номинальная стоимость которых указана в валюте Российской Федерации, за 2021 год приведены в *таблице 22*.

В *таблице 23* представлены данные по расходам на обслуживание государственного внутреннего долга Российской Федерации, выраженного в государственных ценных бумагах Российской Федерации,

Таблица 20
млн рублей

Наименование	Федеральный закон «О федеральном бюджете на 2021 год и на плановый период 2022 и 2023 годов» на 2021 год	Уточненная роспись	Изменение
1	2	3	4=3-2
Расходы на обслуживание государственного долга Российской Федерации – всего	1 203 852,7	1 085 152,7	-118 700,0
<i>в том числе:</i>			
Расходы на обслуживание государственного внутреннего долга Российской Федерации	1 045 218,9	935 718,9	-109 500,0
Расходы на обслуживание государственного внешнего долга Российской Федерации	158 633,7	149 433,7	-9 200,0

Таблица 21
млн рублей

Наименование	2017 год	2018 год	2019 год	2020 год	2021 год
1	2	3	4	5	6
Расходы на обслуживание государственного долга Российской Федерации – всего	709 157,4	805 974,6	730 768,8	784 172,7	1 084 236,3
<i>в том числе:</i>					
Расходы на обслуживание государственного внутреннего долга Российской Федерации	527 608,3	570 558,2	601 674,8	620 175,0	934 850,1
Расходы на обслуживание государственного внешнего долга Российской Федерации	181 549,1	235 416,4	129 094,0	163 997,7	149 386,2



номинальная стоимость которых указана в валюте Российской Федерации, за 2021 год (рассчитанные с учетом норм Бюджетного кодекса Российской Федерации) в сравнении с 2020 годом.

7.2. Расходы на обслуживание государственного внешнего долга Российской Федерации

Объем расходов на обслуживание государственного внешнего долга Российской Федерации, рассчитанный с учетом норм Бюджетного кодекса Российской Федерации, составил 149 386,2 млн рублей (экв. 2 024,8 млн долл. США), или 100,0% от уточненной росписи. Указанные расходы осуществлены в счет исполнения обязательств:

- по кредитам правительств иностранных государств, международных финансовых организаций — 826,4 млн рублей (экв. 11,2 млн долл. США);
- по государственным ценным бумагам Российской Федерации, номинальная стоимость которых указана в иностранной валюте, — 148 559,8 млн рублей (экв. 2 013,6 млн долл. США).

В таблице 24 представлены данные по расходам на обслуживание государственного внешнего долга Российской Федерации (рассчитаны с учетом норм Бюджетного кодекса Российской Федерации) за 2021 год и отклонения от фактического исполнения за 2020 год.

Таблица 22
млн рублей

Вид обязательства	Расходы	Уменьшение расходов в соответствии со статьей 113 Бюджетного кодекса Российской Федерации		Расходы с учетом статьи 113 Бюджетного кодекса Российской Федерации
		Сумма НКД	Поступления в сумме, превышающей номинальную стоимость	
1	2	3	4	5
ОФЗ-ПД	646 048,6	32 092,1	403,0	613 553,6
ОФЗ-ПК	258 398,2	0,0	0,0	258 398,2
ОФЗ-АД	20 166,8	0,0	0,0	20 166,8
ОФЗ-н	2 511,1	191,9	0,0	2 319,1
ГСО-ФПС	7 698,4	0,0	0,0	7 698,4
ГСО-ППС	17 454,1	0,0	0,0	17 454,1
ОФЗ-ИН	16 297,4	710,6	327,0	15 259,9
Прочие*	0,0	0,0	0,0	0,0
ИТОГО:	968 574,7	32 994,6	730,0	934 850,1

* В отчетном периоде Минфин России возмещен Банку России процентный доход по облигациям Государственного республиканского внутреннего займа РСФСР 1991 года, уплаченный Банком России держателям облигаций в соответствии с Договором между Минфином России и Банком России от 26 июня 1991 года № 3 в сумме 350,00 рублей

Таблица 23
млн рублей

Вид обязательства	2020 год	2021 год	Изменение
1	2	3	4
ОФЗ-ПД	410 256,2	613 553,6	203 297,4
ОФЗ-ПК	145 912,8	258 398,2	112 485,3
ОФЗ-АД	24 636,0	20 166,8	-4 469,1
ОФЗ-н	4 372,0	2 319,1	-2 052,9
ГСО-ППС	18 011,1	17 454,1	-557,0
ГСО-ФПС	7 698,4	7 698,4	0,0
ОФЗ-ИН	9 288,4	15 259,9	5 971,4
Прочие*	0,0	0,0	0,0
ИТОГО:	620 175,0	934 850,1	314 675,1

* Облигации Государственного республиканского внутреннего займа РСФСР 1991 года

Таблица 24
млн рублей

Вид обязательства	2020 год	2021 год	Изменение
1	2	3	4
Кредиты правительств иностранных государств, международных финансовых организаций	1 286,0	826,4	-459,6
Государственные ценные бумаги Российской Федерации, номинальная стоимость которых указана в иностранной валюте	162 711,7	148 559,8	-14 152,0
ИТОГО:	163 997,7	149 386,2	-14 611,5

8. Фонд национального благосостояния





По состоянию на 1 января 2021 года объем средств Фонда национального благосостояния в рублевом эквиваленте составил 13 545 663,0 млн рублей.

В январе 2021 года в соответствии с приказом Минфина России от 29 декабря 2017 года № 1387 «О Порядке проведения расчетов и перечисления средств в связи с формированием и использованием дополнительных нефтегазовых доходов федерального бюджета и средств Фонда национального благосостояния» часть средств ФНБ на счетах в Банке России в сумме 67,2 млн долл. США, 55,1 млн евро и 11,0 млн фунтов стерлингов была реализована за 11 051,3 млн рублей, а вырученные средства зачислены на единый счет федерального бюджета в целях финансирования его дефицита².

В целях софинансирования формирования пенсионных накоплений застрахованных лиц, уплативших дополнительные страховые взносы на накопительную пенсию, в апреле и июле 2021 года часть средств ФНБ на счетах в Банке России в сумме 32,6 млн евро и в золоте в обезличенной форме в количестве 0,2 кг была реализована за 3 004,8 млн рублей, а вырученные средства зачислены на единый счет федерального бюджета.

В июле 2021 года в соответствии с пунктом 12 Правил проведения расчетов и перечисления средств в связи с формированием и использованием дополнительных нефтегазовых доходов федерального бюджета, средств Фонда национального благосостояния, утвержденных постановлением Правительства Российской Федерации от 14 августа 2013 года № 699, и приказом Минфина России от

30 июня 2021 года № 295 «Об использовании средств федерального бюджета на формирование Фонда национального благосостояния» средства в иностранных валютах в суммах 196,6 млн долл. США, 162,4 млн евро и 32,0 млн фунтов стерлингов, приобретенные за счет средств федерального бюджета в пределах объема корректировки оценки нефтегазовых доходов за декабрь 2020 года, зачислены на счета по учету средств ФНБ в соответствующих иностранных валютах.

Курсовая разница от переоценки средств Фонда национального благосостояния за январь – декабрь 2021 года составила (-)227 781,6 млн рублей, в том числе по:

- остаткам средств на счетах в иностранной валюте и в золоте в Банке России – (-)230 747,2 млн рублей;
- средствам, размещенным в долговые обязательства иностранных государств на основании отдельного решения Правительства Российской Федерации, без предъявления требования к рейтингу долгосрочной кредитоспособности – 1 250,7 млн рублей;
- номинированным в иностранной валюте ценным бумагам российских эмитентов, связанным с реализацией самокупаемых инфраструктурных проектов, перечень которых утверждает Правительство Российской Федерации, – 1 714,9 млн рублей.

По состоянию на 1 января 2022 года объем средств Фонда национального благосостояния в рублевом эквиваленте составил 13 565 347,2 млн рублей.

² Операции с указанными средствами проводились в период с 11 по 15 января 2021 года в рамках завершения реализации средств ФНБ в иностранной валюте в связи с образованием недополученных нефтегазовых доходов 2020 года и зачисления вырученных средств на единый счет федерального бюджета в целях финансирования его дефицита.

9. Источники финансирования дефицита федерального бюджета





Федеральный бюджет за 2021 год исполнен с профицитом 524 277,2 млн рублей. Профицит за 2021 год составил 0,4% к объему ВВП, первичный профицит составил 1,2% к объему ВВП (таблица 25).

Сальдо источников финансирования дефицита федерального бюджета за 2021 год составило (-)524 277,2 млн рублей.

Объем «чистых» государственных внутренних заимствований Российской Федерации составил 1 538 085,7 млн рублей. При этом привлечение составило 2 519 393,4 млн рублей, 68,7% от объема, предусмотренного Федеральным законом «О федеральном бюджете на 2021 год и на плановый период 2022 и 2023 годов», погашение – (-)981 307,7 млн рублей, 99,5% от уточненной росписи.

Объем «чистых» государственных внешних заимствований Российской Федерации за 2021 год составил 165 259,2 млн рублей (экв. 2 243,7 млн долл. США). При этом привлечение составило 215 876,1 млн рублей (экв. 2 927,3 млн долл. США), погашение составило (-)50 616,9 млн рублей (экв. (-)683,6 млн долл. США).

Поступления от продажи акций и иных форм участия в капитале, находящихся в государственной собственности, составили 5 272,0 млн рублей.

Сальдо по операциям с государственными запасами драгоценных металлов и драгоцен-

ных камней составило (-)22 756,7 млн рублей, в том числе поступления от реализации – 17 063,3 млн рублей, выплаты на приобретение – (-)39 820,0 млн рублей.

В 2021 году Минфин России не осуществлял исполнение государственных гарантий Российской Федерации.

Компенсационные выплаты по сбережениям граждан – (-)3 248,7 млн рублей.

Сложившийся уровень исполнения бюджетных ассигнований обусловлен фактической явкой граждан в ПАО «Сбербанк» и ПАО СК «Росгосстрах», а также тем, что в 2011–2021 годах не предусматривалось расширение категорий граждан, имеющих право на получение компенсации в 3-кратном размере остатков вкладов (взносов).

Динамика компенсационных выплат по сбережениям граждан в 2010–2021 годах представлена в таблице 26.

В 2021 году средства ФНБ размещены в привилегированные акции ОАО «РЖД» в целях финансирования инфраструктурного проекта «Модернизация железнодорожной инфраструктуры Байкало-Амурской и Транссибирской железнодорожных магистралей с развитием пропускных и провозных способностей» – в сумме 15 500,0 млн рублей.

Изменение остатков средств федерального бюджета – (-)1 787 759,3 млн рублей (таблица 27).

Таблица 25
млн рублей

Наименование	Федеральный закон «О федеральном бюджете на 2021 год и на плановый период 2022 и 2023 годов»	Исполнение	Справочно: исполнение за 2020 год
1	2	3	4
ВСЕГО источников финансирования дефицита федерального бюджета	2 754 966,5	-524 277,2	4 102 464,5
<i>в том числе:</i>			
Источники внутреннего финансирования дефицита федерального бюджета, всего	2 643 115,9	1 302 918,6	4 529 797,0
<i>из них:</i>			
Государственные (муниципальные) ценные бумаги, номинальная стоимость которых указана в валюте Российской Федерации	2 681 586,0	1 538 085,7	4 600 592,0
<i>размещение ценных бумаг</i>	<i>3 667 760,6</i>	<i>2 519 393,4</i>	<i>5 176 352,2</i>
<i>погашение ценных бумаг</i>	<i>-986 174,6</i>	<i>-981 307,7</i>	<i>-575 760,2</i>
Иные источники внутреннего финансирования дефицитов бюджетов	-38 470,0	-235 167,1	-70 795,1
Акции и иные формы участия в капитале, находящиеся в государственной и муниципальной собственности	3 600,0	5 272,0	12 570,7
Государственные запасы драгоценных металлов и драгоценных камней	-34 820,0	-22 756,7	-7 703,5
<i>выплаты на приобретение</i>	<i>-39 820,0</i>	<i>-39 820,0</i>	<i>-10 499,9</i>
<i>поступления от реализации</i>	<i>5 000,0</i>	<i>17 063,3</i>	<i>2 796,4</i>
Исполнение государственных и муниципальных гарантий	-56 108,6		
Бюджетные кредиты, предоставленные внутри страны в валюте Российской Федерации	51 509,6	-269 078,5	-217 236,3
<i>предоставление кредитов</i>		<i>-338 766,1</i>	<i>-223 622,6</i>



Окончание таблицы 25

Наименование	Федеральный закон «О федеральном бюджете на 2021 год и на плановый период 2022 и 2023 годов»	Исполнение	Справочно: исполнение за 2020 год
1	2	3	4
<i>возврат кредитов</i>	51 509,6	69 687,5	6 386,2
Бюджетные кредиты, предоставленные федеральным бюджетом внутри страны за счет средств целевых иностранных кредитов (заимствований)	684,9	688,5	794,4
<i>возврат кредитов</i>	684,9	688,5	794,4
Прочие бюджетные кредиты (ссуды), предоставленные федеральным бюджетом внутри страны	2 164,1	2 489,3	2 244,0
<i>возврат прочих кредитов</i>	2 164,1	2 489,3	2 244,0
Компенсационные выплаты по сбережениям гражданам	-5 500,0	-3 248,7	-2 985,5
Увеличение иных финансовых активов в федеральной собственности за счет средств Фонда национального благосостояния		-15 500,0	-2 262 185,7
Операции по управлению остатками средств на единых счетах бюджетов		282 291,2	-36 498,1
Курсовая разница		-215 324,1	2 440 205,0
Источники внешнего финансирования дефицита федерального бюджета, всего	16 893,3	-39 436,5	-300 777,5
<i>из них:</i>			
Государственные ценные бумаги, номинальная стоимость которых указана в иностранной валюте	178 869,1	94 967,0	-200 549,3
<i>размещение государственных ценных бумаг</i>	217 200,0	134 234,3	180 696,8
<i>погашение государственных ценных бумаг</i>	-38 330,9	-39 267,2	-381 246,1
Кредиты иностранных государств, включая целевые иностранные кредиты (заимствования), международных финансовых организаций, иных субъектов международного права, иностранных юридических лиц в иностранной валюте	77 161,0	70 292,1	-6 221,3
<i>получение кредитов</i>	88 338,6	81 641,8	7 467,7
<i>погашение кредитов</i>	-11 177,6	-11 349,7	-13 689,0
Иные источники внешнего финансирования дефицитов бюджетов	-239 136,7	-204 695,7	-94 006,9
Государственные гарантии в иностранной валюте	-4 540,4		
Государственные финансовые и государственные экспортные кредиты	-234 596,3	-204 695,7	-94 006,9
<i>предоставление кредитов</i>	-354 760,0	-318 810,4	-211 417,4
<i>возврат кредитов</i>	120 163,7	114 114,8	117 410,5
Изменение остатков средств бюджетов	94 957,2	-1 787 759,3	-126 554,9

Таблица 26

Компенсационные выплаты по гарантированным сбережениям граждан в 2010–2021 годах


млн рублей

Отчетный период	Федеральный закон о федеральном бюджете	Исполнение	% исполнения к закону
1	2	3	4
2010 год	115 000,0	112 524,5	97,8
2011 год	50 000,0	20 596,0	41,2
2012 год	50 000,0	11 893,2	23,8
2013 год	50 000,0	9 219,0	18,4
2014 год	9 000,0	7 814,6	86,8
2015 год	8 400,0	6 768,0	80,6
2016 год	5 500,0	5 479,9	99,6
2017 год	5 500,0	4 998,6	90,9
2018 год	5 500,0	4 757,3	86,5
2019 год	5 500,0	3 866,3	70,3
2020 год	5 500,0	2 985,5	54,3
2021 год	5 500,0	3 248,7	59,1

Таблица 27
млн рублей

Наименование	Сумма остатков средств на счетах федерального бюджета		Изменение остатков средств с начала года («-» прирост, «+» уменьшение)
	на 01.01.2021	на 01.01.2022	
1	2	3	4=3-2
1. Остатки средств федерального бюджета в рублях	1 189 442,7	1 269 275,1	-79 832,4
<i>в том числе:</i>			
остаток на счете Федерального казначейства	1 181 770,2	1 253 685,3	-71 915,1
<i>из них:</i>			
<i>средства Фонда национального благосостояния</i>	<i>11 627,9</i>	<i>364,6</i>	<i>11 263,3</i>
остатки на счетах бюджетополучателей в кредитных организациях	7 672,5	15 589,8	-7 917,3
2. Остатки средств федерального бюджета в иностранной валюте	8 948 798,7	11 712 119,9	-2 763 321,2
<i>в том числе:</i>			
остатки на счетах заграничных учреждений в иностранной валюте	11 134,9	7 855,0	3 280,0
остатки на валютных счетах МОУ ФК	291 399,9	280 354,1	11 045,9
остатки на счетах Федерального казначейства по учету средств Фонда национального благосостояния	8 646 263,8	8 452 402,6	193 861,2
остатки на счетах Федерального казначейства по учету средств нефтегазовых доходов		2 971 508,3	-2 971 508,3
Средства на депозитных счетах за счет средств федерального бюджета (рубли)	2 692 000,0	1 640 000,0	1 052 000,0
Средства на депозитных счетах за счет средств ФНБ (рубли)	672 701,6	669 307,2	3 394,4
ВСЕГО	13 502 943,0	15 290 702,2	-1 787 759,3

10. Операции по управлению остатками средств на едином счете федерального бюджета





Управление остатками средств на едином счете федерального бюджета объединяет в себе обеспечение необходимого минимального уровня денежных средств на едином счете федерального бюджета (далее – ЕСФБ) и получение дополнительных доходов бюджета за счет размещения временно свободных остатков средств.

Решая эту задачу в рамках реализации функции по осуществлению операций по управлению остатками средств на едином счете федерального бюджета, Федеральное казначейство добилось за последние годы значительных результатов и продолжает развиваться в данном направлении.

В 2021 году в процессе исполнения федерального бюджета остаток средств на ЕСФБ превышал уровень, необходимый для оплаты объема предъявленных денежных обязательств, что позволило Федеральному казначейству проводить операции по управлению временно свободными остатками средств федерального бюджета. В 2021 году Федеральное казначейство создало единый территориальный орган для управления остатками средств ЕСФБ и единого казначейского счета – Межрегиональное управление Федерального казначейства в сфере управления ликвидностью.

В 2021 году операции по управлению остатками средств на ЕСФБ проводились по следующим направлениям:

- 1) размещение средств федерального бюджета на банковских депозитах;
- 2) покупка (продажа) ценных бумаг по договорам репо в валюте Российской Федерации и в иностранной валюте;
- 3) предоставление субъектам Российской Федерации (муниципальным образованиям) бюджетных кредитов на пополнение остатка средств на едином счете бюджета;
- 4) покупка (продажа) иностранной валюты и золота в обезличенной форме за счет дополнительных нефтегазовых доходов федерального бюджета;
- 5) купля-продажа иностранной валюты и заключение договоров, являющихся производными финансовыми инструментами, предметом которых является иностранная валюта на организованных торгах (валютный своп);
- 6) размещение средств федерального бюджета на банковских счетах (счетах до востребования);
- 7) размещение средств федерального бюджета в части покупки (продажи) ценных бумаг на организованных торгах по договорам репо.

По состоянию на 1 января 2022 года действует 24 генеральных соглашения между кредитной организацией и Федеральным казначейством о размещении средств федерального бюджета на банковских депозитах.

Всего в 2021 году проведено 132 отбора заявок кредитных организаций на заключение с Федеральным

казначейством договоров банковского депозита в валюте Российской Федерации (за аналогичный период 2020 года было проведено 146 отборов заявок). В течение 2021 года отборы заявок проводились с применением плавающей процентной ставки.

Срок размещения средств федерального бюджета на банковских депозитах в отчетном периоде составил от 35 до 182 дней (в 2020 году срок размещения составлял от 7 до 182 дней).

Всего в 2021 году на депозиты в кредитных организациях размещено 10 370 000,0 млн рублей, что на 16,6% меньше, чем в 2020 году – 12 436 916,0 млн рублей.

По состоянию на 1 января 2022 года сумма средств федерального бюджета, размещенная на депозитах в кредитных организациях, составила 640 000,0 млн рублей, что на 61,2% меньше суммы средств, размещенных на 1 января 2021 года.

В отчетном периоде в отборах заявок приняли участие и разместили средства федерального бюджета на банковских депозитах 19 кредитных организаций, в отчетном периоде 2020 года – 21 кредитная организация.

Всего в 2021 году в федеральный бюджет возвращены средства, размещенные на депозитах в кредитных организациях, в сумме 11 380 000,0 млн рублей (в том числе размещенные в 2020 году – 1 650 000,0 млн рублей), что на 6,6% меньше возвращенных средств за 2020 год.

По состоянию на 1 января 2022 года поступили доходы от размещения средств на депозитах в кредитных организациях в сумме 81 852,8 млн рублей (в том числе от размещенных средств в 2020 году в сумме 5 315,8 млн рублей), что на 1,9% больше суммы доходов, поступивших в 2020 году.

Кроме того, в 2021 году в федеральный бюджет были возвращены средства, размещенные на депозитах в государственной корпорации развития «ВЭБ.РФ» в рамках распоряжения Правительства Российской Федерации от 10 сентября 2020 года № 2306-р, в объеме 42 000,0 млн рублей.

В отчетном периоде сумма уплаченных в доход федерального бюджета процентов от размещенных средств федерального бюджета на депозитах в государственной корпорации развития «ВЭБ.РФ» составила 10 659,9 млн рублей.

По состоянию на 1 января 2022 года общий совокупный объем средств федерального бюджета, размещенных на депозитах в кредитных организациях и в государственной корпорации развития «ВЭБ.РФ» в валюте Российской Федерации, составил 840 000,0 млн рублей.

В отчетном периоде обязательства по возврату размещенных средств федерального бюджета и уплате процентов выполнены кредитными организациями в полном объеме, без нарушений.



В 2021 году Федеральным казначейством продолжено предоставление субъектам Российской Федерации (муниципальным образованиям) бюджетных кредитов на пополнение остатка средств на едином счете бюджета (далее – бюджетные кредиты). В соответствии с Федеральным законом «О федеральном бюджете на 2021 год и плановый период 2022 и 2023 годов» величина процентной ставки по бюджетным кредитам составляет 0,1% годовых.

По состоянию на 1 января 2022 года Договор о предоставлении субъекту Российской Федерации (муниципальному образованию) бюджетного кредита на пополнение остатка средств на едином счете бюджета (далее – Договор) был заключен с 66 субъектами Российской Федерации, из которых 26 субъектов Российской Федерации обратились в Федеральное казначейство за получением бюджетного кредита и получили его.

Всего на 1 января 2022 года субъектам Российской Федерации выдано 39 бюджетных кредитов (на 75,5% меньше, чем в 2020 году) на сумму 90 815,5 млн рублей.

Сумма начисленных процентов по предоставленным бюджетным кредитам субъектам Российской Федерации в 2021 году составила 35,1 млн рублей, что на 71,3% меньше суммы начисленных процентов в аналогичном периоде 2020 года.

Кроме того, по состоянию на 1 января 2022 года Договор заключен с 119 муниципальными образованиями, из которых 87 муниципальных образований обратились в Федеральное казначейство за получением бюджетного кредита и получили его. При этом 17 муниципальным образованиям бюджетный кредит был предоставлен от 2 до 4 раз.

Всего в отчетном периоде муниципальным образованиям выдано 110 бюджетных кредитов на сумму 25 491,3 млн рублей, что на 41,3% меньше объема, перечисленного в 2020 году. Сумма начисленных процентов по предоставленным бюджетным кредитам муниципальным образованиям в 2021 году составила 11,7 млн рублей.

Общий совокупный объем бюджетных кредитов, возвращенных в федеральный бюджет на 1 января 2022 года, составил 116 306,8 млн рублей, что на 82,3% меньше, чем на 1 января 2021 года, и поступивших доходов от предоставленных бюджетных кредитов – 46,8 млн рублей, что на 65,5% меньше, чем в аналогичном периоде 2020 года.

В 2021 году все обязательства по возврату предоставленных бюджетных кредитов и уплате процентов выполнены своевременно и в полном объеме.

В 2021 году Федеральным казначейством продолжено осуществление операций покупки (продажи) ценных бумаг по договорам репо.

По состоянию на 1 января 2022 года действует 37 Генеральных соглашений о покупке (продаже)

ценных бумаг по договорам репо (далее – Генеральное соглашение), из них: 28 Генеральных соглашений заключено Федеральным казначейством, 3 Генеральных соглашения заключены Межрегиональным УФК в сфере управления ликвидностью, 6 Генеральных соглашений заключены пятью территориальными органами Федерального казначейства (УФК по Амурской области, УФК по Приморскому краю, УФК по Вологодской области, УФК по Костромской области, УФК по Оренбургской области).

Всего в 2021 году проведено 139 отборов заявок на заключение с Федеральным казначейством договоров репо в валюте Российской Федерации.

Всего в 2021 году на основании договоров репо в кредитных организациях размещены средства федерального бюджета в объеме 6 237 150,0 млн рублей, что на 74,0% меньше, чем в 2020 году.

По состоянию на 1 января 2022 года сумма средств федерального бюджета, размещенных на основании договоров репо в кредитных организациях, составила 751 900,0 млн рублей, что в 1,9 раза больше, чем на 1 января 2021 года.

Всего в 2021 году в федеральный бюджет возвращены средства, размещенные на основании договоров репо в кредитных организациях, в сумме 5 885 250,0 млн рублей (в том числе размещенные в 2020 году – 400 000,0 млн рублей), что на 75,2% меньше возвращенных средств за аналогичный период 2020 года.

По состоянию на 1 января 2022 года в федеральный бюджет поступили доходы от размещения средств на основании договоров репо в кредитных организациях в сумме 46 965,7 млн рублей (в том числе от размещенных средств в 2020 году в сумме 1 290,4 млн рублей), в 2020 году – 28 620,6 млн рублей.

Кроме того, в 2021 году проведено 42 отбора заявок на заключение с Федеральным казначейством договоров репо в долларах США. Совокупный объем предложенных средств федерального бюджета к размещению по договорам репо составил 8 400,0 млн долл. США. По итогам отборов средства федерального бюджета в размере 1,1 млн долл. США размещены в 1 кредитной организации.

По состоянию на 1 января 2022 года в федеральный бюджет возвращены средства, размещенные на основании договоров репо, в размере 1,1 млн долл. США и поступили доходы от размещения указанных средств – 25,74 долл. США.

В 2021 году осуществлялись операции по покупке (продаже) ценных бумаг на организованных торгах по договорам репо. Проведен аукцион на организованных торгах и заключено договоров репо на сумму 5 000,0 млн рублей.

По состоянию на 1 января 2022 года в федеральный бюджет поступили доходы от размещения



средств по заключенным договорам репо в сумме 34,2 млн рублей.

В отчетном периоде обязательства по возврату размещенных в кредитных организациях средств федерального бюджета по договорам репо и уплате процентов выполнены кредитными организациями в полном объеме, без нарушений.

Кроме того, осуществляется размещение средств федерального бюджета на банковские счета на основании заключенных государственных контрактов на оказание Федеральному казначейству финансовых услуг по открытию, ведению и расчетному обслуживанию банковского счета для размещения средств федерального бюджета.

В отчетном периоде Федеральное казначейство разместило на банковских счетах средства федерального бюджета в размере 1 305 000,0 млн рублей, что в 2,2 раза больше объема средств, размещенных на банковских счетах в отчетном периоде 2020 года.

В 2021 году поступили доходы от размещения средств на банковских счетах в сумме 28 258,8 млн рублей, что в 2,1 раза больше доходов, поступивших в 2020 году.

По состоянию на 1 января 2022 года объем средств федерального бюджета, размещенных на банковских счетах в кредитных организациях, составил 600 000,0 млн рублей.

Федеральным казначейством в 2021 году осуществлялись операции по покупке (продаже) иностранной валюты и золота в обезличенной форме.

Всего в 2021 году было приобретено иностранной валюты и золота в обезличенной форме на сумму 3 335 337,7 млн рублей, что в 4,7 раза больше, чем за 2020 год – 703 937,0 млн рублей.

В результате покупки иностранной валюты и золота в обезличенной форме было приобретено 4 316,7 млн долл. США, 14 023,0 млн евро, 1 894,4 млн фунтов стерлингов Соединенного Королевства, 224 647,5 млн японских иен, 77 733,0 млн китайских юаней и 139,8 т золота в обезличенной форме (за аналогичный период 2020 года было приобретено 4 857,3 млн долл. США, 4 406,9 млн евро

и 838,7 млн фунтов стерлингов Соединенного Королевства).

Кроме того, в отчетном периоде 2021 года со счетов по учету средств федерального бюджета в иностранной валюте было продано иностранной валюте в совокупном объеме 342 400,1 млн рублей. В результате проведенных операций продано 4 120,2 млн долл. США и 385,2 млн фунтов стерлингов Соединенного Королевства.

В соответствии с приказом Минфина России от 30 июня 2021 года № 295 «Об использовании средств федерального бюджета на формирование Фонда национального благосостояния» 2 июля 2021 года были проведены операции по переводу иностранной валюты со счетов по учету средств федерального бюджета в иностранной валюте на счета по учету средств Фонда национального благосостояния в иностранной валюте в объеме 196,6 млн долл. США, 162,4 млн евро и 32,0 млн фунтов стерлингов Соединенного Королевства.

В результате проведенных операций по покупке (продаже) иностранной валюты и золота в обезличенной форме по состоянию на 1 января 2022 года остаток средств федерального бюджета в иностранной валюте и золоте в обезличенной форме на счетах Федерального казначейства, открытых в Банке России, составил 2 971 508,3 млн рублей.

В январе 2021 года Банк России уплатил проценты за пользование денежными средствами, размещенными в 2020 году на счетах в иностранной валюте, в сумме 4 672,4 млн рублей.

Также в 2021 году осуществлялось заключение договоров «валютный своп». В отчетном периоде 2021 года заключено сделок по операциям валютный своп на сумму 21 478 857,7 млн рублей, что на 1,1% меньше суммы сделок, заключенных в аналогичном периоде 2020 года.

В результате проведенных операций в 2021 году в федеральный бюджет поступили доходы в объеме 4 770,6 млн рублей, что на 23,7% больше доходов, поступивших в 2020 году.

11. Основные показатели бюджетной системы Российской Федерации





11.1. Исполнение консолидированного бюджета Российской Федерации и бюджетов государственных внебюджетных фондов

Исполнение консолидированного бюджета Российской Федерации и бюджетов государственных внебюджетных фондов за 2021 год характеризуется следующими основными показателями.

Доходы консолидированного бюджета Российской Федерации и бюджетов государственных внебюджетных фондов составили 48 118 404,3 млн рублей, из которых поступило:

- в федеральный бюджет – 25 286 377,6 млн рублей, включая поступление межбюджетных трансфертов из консолидированных бюджетов субъектов Российской Федерации – 48 838,9 млн рублей;
- в консолидированные бюджеты субъектов Российской Федерации – 17 546 311,0 млн рублей;
- в бюджеты государственных внебюджетных фондов – 13 854 137,5 млн рублей;
- в бюджеты территориальных государственных внебюджетных фондов – 2 829 319,2 млн рублей.

Расходы консолидированного бюджета Российской Федерации и бюджетов государственных внебюджетных фондов составили 47 072 682,0 млн рублей.

Профицит консолидированного бюджета Российской Федерации и бюджетов государственных внебюджетных фондов по итогам 2021 года составил 1 045 722,3 млн рублей. При этом результат исполнения бюджетов, входящих в состав консолидированного бюджета Российской Федерации и бюджетов государственных внебюджетных фондов, составляет:

- профицит федерального бюджета – (+)524 277,2 млн рублей;
- профицит консолидированных бюджетов субъектов Российской Федерации – (+)660 761,4 млн рублей;
- дефицит бюджетов государственных внебюджетных фондов – (-)157 321,2 млн рублей;
- профицит бюджетов территориальных государственных внебюджетных фондов – (+)18 004,9 млн рублей.

11.2. Исполнение консолидированных бюджетов субъектов Российской Федерации

В 2021 году доходы бюджетов субъектов Российской Федерации (*здесь и далее по тексту без учета города Байконур*) выросли на 17,8% от уровня 2020 года, то есть на 2 645 134,1 млн рублей и составили 17 542 668,5 млн рублей. По сравнению с запланированными показателями доходов, фактически полученные доходы превысили плановые показатели на 27,9% (на 3 825 056,3 млн рублей). Рост

поступления доходов наблюдался в 83 субъектах Российской Федерации (80 регионов в 2020 году). Наибольший рост доходов отмечен в Липецкой области (48,7%), Тюменской области (42,8%), Вологодской области (38,9%), Кемеровской области (38,2%), Белгородской области (38,0%).

Налоговые и неналоговые доходы составили 13 649 792,7 млн рублей, что выше плановых показателей в 2021 году на 26,2% (на 2 832 222,3 млн рублей). Их увеличение составило 26,4%, что на 2 853 351,3 млн рублей выше уровня 2020 года, при этом показатели 2020 года были превышены в 84 регионах. Наибольший рост налоговых и неналоговых доходов отмечен в Липецкой области (74,1%), Кемеровской области (62,9%), Вологодской области (62,5%), Белгородской области (56,4%), Республике Хакасия (55,0%). Снижение налоговых и неналоговых доходов отмечено только в Чукотском автономном округе – (-)8,6%.

Доля налоговых и неналоговых доходов в доходах консолидированных бюджетов субъектов Российской Федерации в 2021 году составила 77,8%, что на 5,3% выше уровня 2020 года. Более чем на 85% за счет налоговых и неналоговых поступлений формируют свои доходы г. Москва, г. Санкт-Петербург, Ямало-Ненецкий автономный округ, Тюменская область, Ханты-Мансийский автономный округ, Сахалинская область, Московская область, Ленинградская область, Мурманская область, Красноярский край.

По сравнению с 2020 годом произошло увеличение налоговых поступлений на 2 619 875,2 млн рублей, или 26,1%, в том числе за счет увеличения поступлений по налогу на прибыль организаций на 1 602 434,6 млн рублей, или 54,8%, до 4 529 166,7 млн рублей, налогу на доходы физических лиц на 540 010,6 млн рублей, или 12,7%, до 4 791 931,3 млн рублей, акцизам на 152 217,4 млн рублей, или 19,1%, до 950 072,7 млн рублей и налогу на имущество организаций на 55 761,1 млн рублей, или 6,1%, до 965 743,2 млн рублей.

Динамика и структура налоговых доходов консолидированных бюджетов субъектов Российской Федерации в 2019–2021 годах представлены соответственно на *рисунках 12 и 13*.

Безвозмездные поступления из федерального бюджета бюджетам субъектов Российской Федерации перечислены в объеме 3 627 212,1 млн рублей, что составляет 20,7% доходов консолидированных бюджетов субъектов Российской Федерации. При этом сохраняется высокая зависимость отдельных региональных бюджетов от помощи из федерального бюджета. Доходная часть шести регионов: Республики Ингушетия, Чеченской Республики, Республики Тыва, Карачаево-Черкесской Республики, Республики Дагестан, г. Севастополь более чем на 2/3 формируется за счет безвозмездных поступлений.



Динамика налоговых доходов консолидированных бюджетов субъектов Российской Федерации в 2019–2021 годах

млн рублей

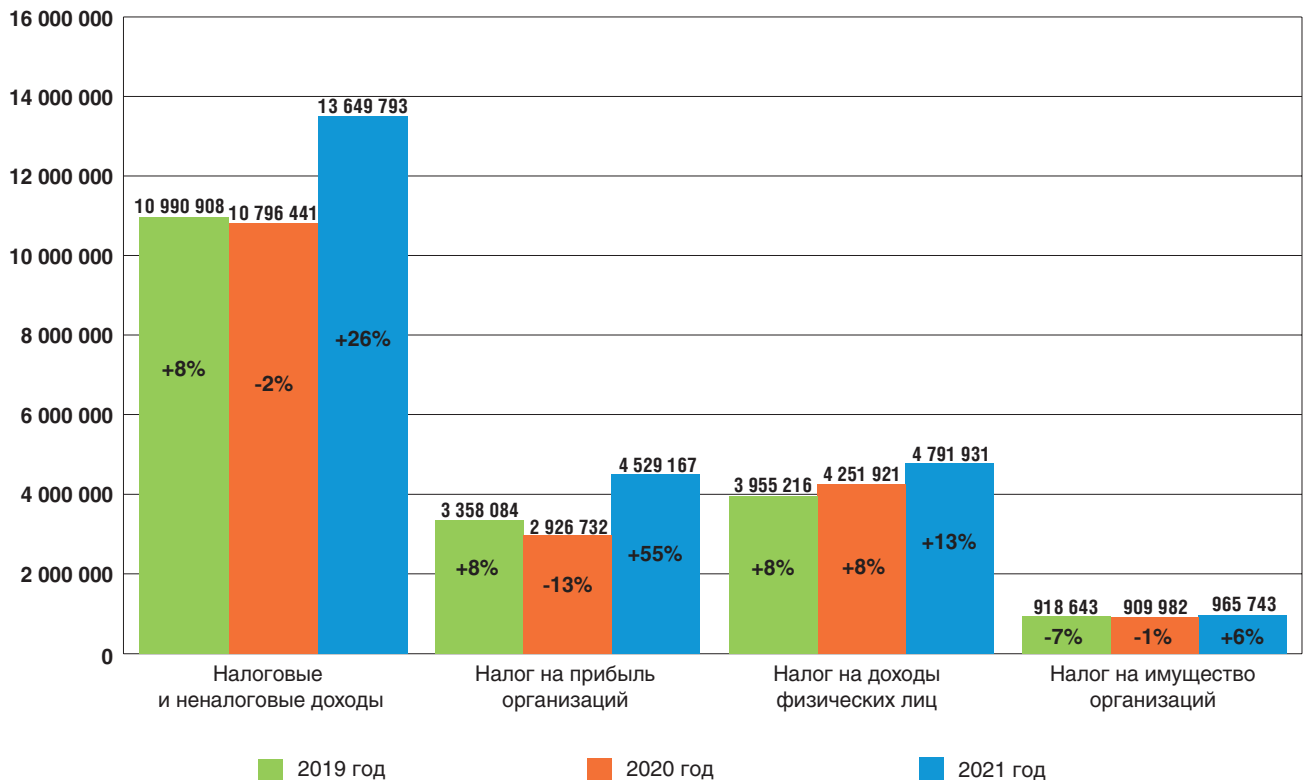


Рисунок 12

Структура налоговых доходов консолидированных бюджетов субъектов Российской Федерации в 2020–2021 годах

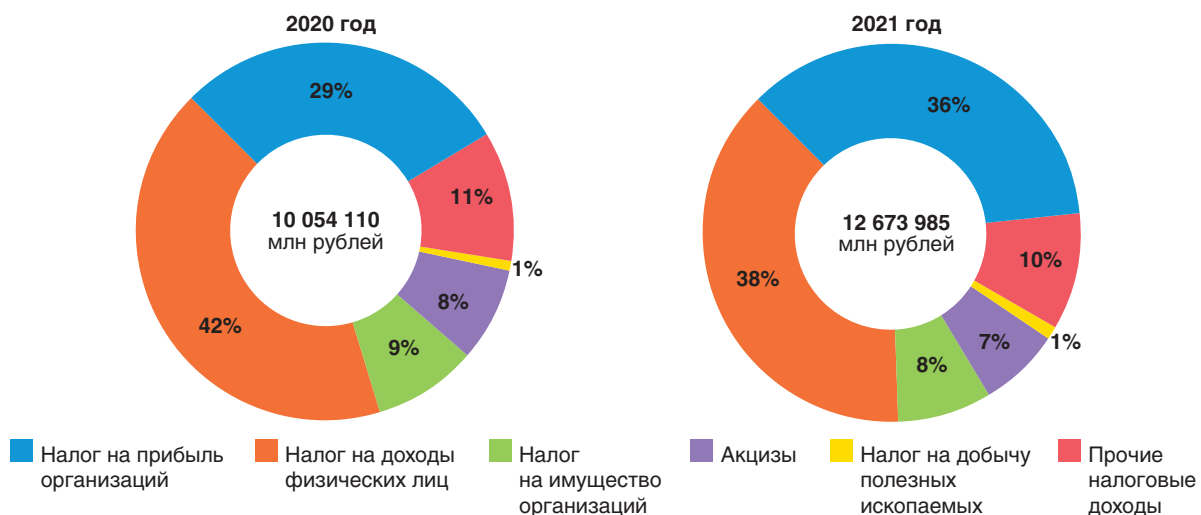


Рисунок 13

Расходы регионов исполнены в объеме 16 882 024,9 млн рублей с ростом на 1 307 974,9 млн рублей, или 8,4% по сравнению с уровнем 2020 года.

Их объем увеличился в 80 субъектах, а в пяти снизился. Наибольший рост расходов произошел в Курской области (21,9%), Амурской области (20,1%), г. Севастополе (16,7%), Мурманской области (16,1%), Республике Саха (Якутия) (15,4%).

Динамика расходов консолидированных бюджетов субъектов Российской Федерации в 2019–2021 годах представлена на *рисунке 14*, а их структура в 2020 и 2021 годах – на *рисунке 15*.

Расходы на выплату заработной платы увеличились на 2,7% и профинансированы в объеме 4 942 774,6 млн рублей (29,3% общего объема расходов). Наибольший рост по данному виду расходов



Динамика расходов консолидированных бюджетов субъектов Российской Федерации в 2019–2021 годах

млн рублей

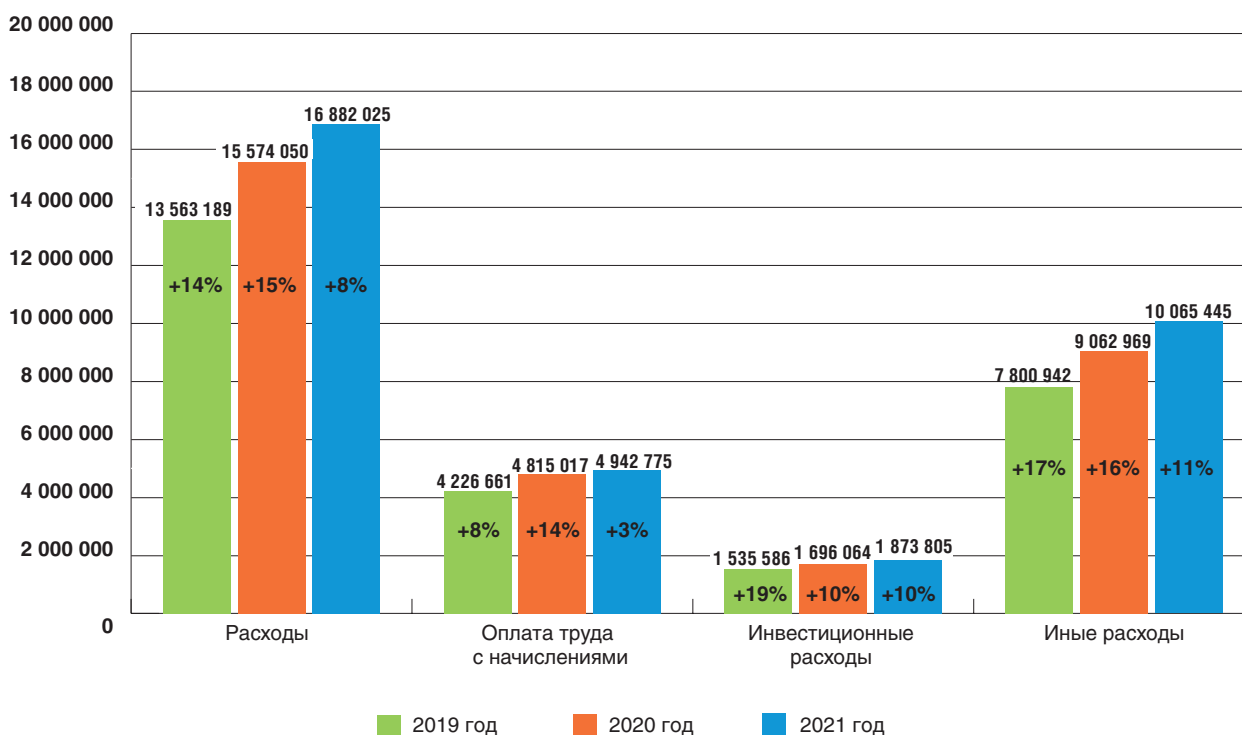


Рисунок 14

Структура расходов консолидированных бюджетов субъектов Российской Федерации в 2020 и 2021 годах

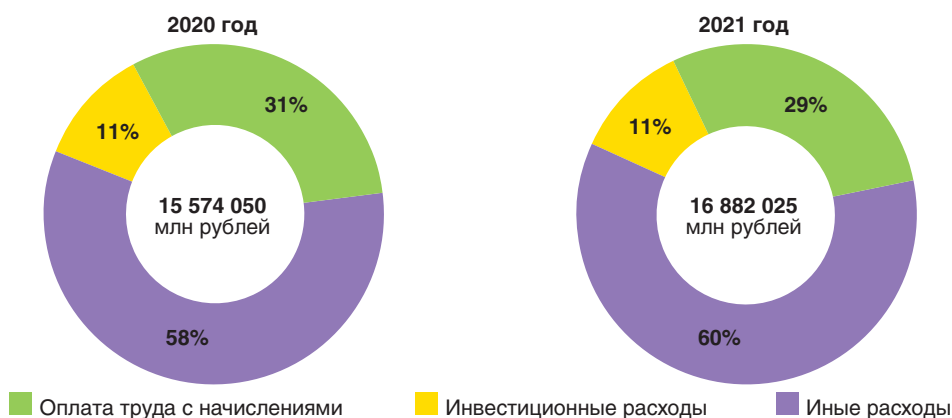


Рисунок 15

в 2021 году сложился в Сахалинской области (15,5%), Курской области (11,4%), Республике Северная Осетия – Алания (10,5%), Белгородской области (9,8%), Орловской области (9,5%).

Капитальные вложения в объекты государственной (муниципальной) собственности выросли на 177 740,9 млн рублей, или 10,5%, и составили 1 873 805,4 млн рублей. Увеличение расходов по данному направлению в 2021 году произошло в 47 субъектах Российской Федерации. При этом стоит отметить отдельные регионы, в которых произошло

значительное увеличение расходов капитального характера: Ульяновская область (60,5%), Ростовская область (54,5%), Владимирская область (53,4%), Курская область (46,4%), Свердловская область (41,1%).

По итогам исполнения за 2021 год профицит консолидированных бюджетов субъектов Российской Федерации составил 660 643,6 млн рублей. Бюджеты 19 регионов (57 – в 2020 году) исполнены с суммарным дефицитом 169 583,4 млн рублей (729 811,3 млн рублей – в 2020 году). Бюджеты 66 регионов (28 –



в 2020 году) исполнены с суммарным профицитом 830 227,0 млн рублей (53 295,7 млн рублей – в 2020 году).

По состоянию на 1 января 2022 года совокупный долг регионов и муниципальных образований составил 2 851 489,1 млн рублей, или 20,9% от налоговых и неналоговых доходов, со снижением на 32 150,8 млн рублей, или 1,1%, в том числе государственный долг субъектов Российской Федерации снизился на 21 543,2 млн рублей, или 0,9% по сравнению с началом года и по состоянию на 1 января 2022 года составил 2 474 502,6 млн рублей, или 21,0% от налоговых и неналоговых доходов бюджетов субъектов Российской Федерации.

При этом снижение объема долговых обязательств субъектов Российской Федерации произошло в 64 регионах. Наибольшее снижение по этому показателю наблюдается в Пермском крае (26 763,3 млн рублей), Иркутской области (15 404,2 млн рублей), Свердловской области (14 940,0 млн рублей), Красноярском крае (14 129,2 млн рублей), Тверской области (8 376,4 млн рублей), Кемеровской области (8 112,7 млн рублей), Ставропольском крае (7 589,9 млн рублей), Белгородской области (7 031,3 млн рублей), Новосибирской области (6 685,7 млн рублей), Ростовской области (6 358,7 млн рублей).

Расходы на обслуживание государственного долга субъектов Российской Федерации за 2021 год относительно 2020 года увеличились на 5,9%, при этом экономия расходов на обслуживание государственного долга субъектов Российской Федерации относительно первоначально утвержденных расходов регионов на указанные цели составила 60 101,7 млн рублей.

Привлечение кредитов кредитных организаций консолидированных бюджетов субъектов Российской Федерации составило 577 662,6 млн рублей, погашение – 932 837,1 млн рублей (в 2020 году – 1 287 943,8 и 1 290 675,8 млн рублей соответственно).

Остатки средств бюджетов на 1 января 2022 года составили 2 372 246,2 млн рублей и увеличились за 2021 год на 904 199,7 млн рублей, или на 61,6%.

Просроченная кредиторская задолженность на 1 января 2022 года составляет 15 459,3 млн рублей со снижением на 4 903,8 млн рублей, или на 24,1% (53 субъекта Российской Федерации имеют просроченную кредиторскую задолженность (аналогично 2020 году); в 36 регионах она снизилась на общую сумму 6 867,1 млн рублей, а в 20 возросла на общую сумму 1 963,3 млн рублей, в том числе наибольший прирост зафиксирован в Республике Ингушетия (588,0 млн рублей), Саратовской области (402,1 млн рублей), Ставропольском крае (382,1 млн рублей), Свердловской области (156,8 млн рублей), Магаданской области (91,3 млн рублей). Просроченная кредиторская задолженность на 1 января 2022 года отсутствует в 32 регионах.

При этом просроченная кредиторская задолженность по оплате труда на 1 января 2022 года сократилась на 1,9 млн рублей, или на 8,8%, и составила 19,5 млн рублей (5 субъектов Российской Федерации имеют просроченную кредиторскую задолженность по оплате труда (3 региона – в 2020 году).

Таким образом, исполнение консолидированных бюджетов субъектов Российской Федерации в 2021 году характеризуется существенным превышением роста доходов над расходами при значительном увеличении поступления налоговых и неналоговых доходов, что стало возможным благодаря постепенному восстановлению экономики страны и сохранению значительного объема финансовой помощи регионам. Также среди особенностей исполнения бюджетов субъектов Российской Федерации в 2021 году отмечается максимальный с 2000 года профицит, снижение объемов государственного долга субъектов Российской Федерации и в номинальном, и в относительном выражении, а также сокращение объемов просроченной кредиторской задолженности.

Приложения

Приложение 1

Исполнение основных показателей федерального бюджета и консолидированного бюджета в 2017–2021 годах 106

Приложение 2

Поступление доходов федерального бюджета за 2021 год по группам видов доходов классификации доходов федерального бюджета 110

Приложение 3

Исполнение расходов федерального бюджета в 2021 году в разрезе государственных программ Российской Федерации, непрограммных направлений деятельности и главных распорядителей средств федерального бюджета 112

Приложение 4

Основные характеристики исполнения консолидированных бюджетов субъектов Российской Федерации и бюджетов территориальных государственных внебюджетных фондов в 2021 году 136



Исполнение основных показателей федерального бюджета и консолидированного бюджета в 2017–2021 годах

	Январь	Февраль	Март	— квартал	Апрель	Май	Июнь	— полугодие	Июль	Август	Сентябрь	9 месяцев	Октябрь	Ноябрь	Декабрь	Итого за год
2017	6 436 659,8	6 302 440,4	7 847 018,8	20 586 119,1	7 162 728,7	7 072 379,2	7 682 465,9	42 503 692,8	7 817 723,9	7 610 532,7	8 289 959,6	66 221 909,0	8 300 858,4	8 031 366,9	9 289 019,9	91 843 154,2
2018	6 985 885,6	6 900 687,8	8 587 890,9	22 474 464,3	8 061 016,7	8 176 060,6	8 732 681,9	47 444 223,4	9 073 668,7	8 751 639,3	9 371 535,5	74 641 066,9	9 541 442,9	9 151 586,8	10 527 554,4	103 861 651,1
2019	7 728 275,6	7 557 493,5	9 322 832,3	24 608 601,4	8 704 570,5	8 592 948,2	9 331 071,4	51 237 191,3	9 531 949,5	9 006 000,9	9 808 081,1	79 583 222,9	9 720 205,0	9 156 799,7	11 148 078,2	109 608 305,7
2020	7 783 644,9	7 640 559,6	9 428 174,4	24 852 378,9	7 678 895,2	7 458 678,8	8 544 080,3	48 534 033,1	9 165 412,3	8 821 429,6	9 781 813,2	76 302 688,3	9 804 209,1	9 417 670,6	11 865 765,3	107 390 333,3
2021	8 233 741,4	8 158 169,4	10 689 403,6	27 091 314,4	9 968 858,2	9 902 400,4	11 053 641,4	58 006 214,4	11 442 924,2	10 790 564,6	11 992 010,4	92 231 713,6	12 213 871,0	11 862 542,2	14 706 862,4	131 014 989,2
ФЕДЕРАЛЬНЫЙ БЮДЖЕТ																
2017	1 265 983,0	1 024 895,4	1 342 392,2	3 633 280,6	1 130 440,8	1 066 825,8	1 291 473,3	7 122 020,5	1 249 147,0	1 236 744,7	1 363 557,7	10 971 469,9	1 312 130,3	1 135 134,9	1 670 179,7	15 088 914,8
2018	1 304 478,8	1 230 268,4	1 541 578,6	4 076 325,8	1 452 669,2	1 385 870,1	1 711 877,0	8 626 742,1	1 869 416,1	1 726 240,6	1 763 749,4	13 986 148,2	1 816 201,1	1 652 565,1	1 999 454,6	19 454 369,0
2019	1 486 338,1	1 357 633,1	1 746 047,0	4 590 018,2	1 771 126,4	1 506 281,4	1 682 437,6	9 549 863,6	1 921 458,5	1 785 417,3	1 777 982,9	15 034 722,3	1 636 445,7	1 354 462,4	2 163 166,4	20 188 796,8
2020	1 556 549,4	1 262 340,8	1 912 446,2	4 731 336,4	2 270 656,8	889 047,2	1 200 830,2	9 091 870,6	1 307 835,2	1 288 624,3	1 528 352,1	13 216 682,2	1 928 713,4	1 383 209,7	2 190 484,7	18 719 089,9
2021	1 503 985,2	1 251 578,6	2 544 359,8	5 299 923,5	2 186 902,7	1 833 443,4	1 945 500,7	11 265 770,3	2 385 368,1	2 046 623,1	2 226 120,0	17 923 871,6	2 507 874,1	2 008 287,8	2 846 344,1	25 286 377,6
2017	19,7	16,3	17,1	17,6	15,8	15,1	16,8	16,8	16,0	16,3	16,4	16,6	15,8	14,1	18,0	16,4
2018	18,7	17,8	18,0	18,1	18,0	17,0	19,6	18,2	20,6	19,7	18,8	18,7	19,0	18,1	19,0	18,7
2019	19,2	18,0	18,7	18,7	20,3	17,5	18,0	18,6	20,2	19,8	18,1	18,9	16,8	14,8	19,4	18,4
2020	20,0	16,5	20,3	19,0	29,6	11,9	14,1	18,7	14,3	14,6	15,6	17,3	19,7	14,7	18,5	17,4
2021	18,3	15,3	23,8	19,6	22,0	18,5	17,6	19,4	20,8	19,0	18,6	19,4	20,5	16,9	19,4	19,3
2017	485 131,0	529 770,8	502 963,4	1 517 865,2	456 308,2	465 829,7	448 566,6	2 888 569,7	415 996,2	449 362,9	492 233,2	4 246 162,0	518 713,7	569 896,7	637 129,3	5 971 901,7
2018	661 345,6	628 212,0	570 095,2	1 859 652,8	630 672,1	684 545,0	760 175,0	3 935 044,9	749 219,6	817 541,4	800 276,7	6 302 082,6	919 975,5	959 583,7	836 132,7	9 017 774,5
2019	680 759,3	686 597,5	625 908,9	1 993 265,7	729 334,0	697 742,9	701 558,9	4 121 901,5	661 033,1	624 575,9	600 522,4	6 008 032,9	668 691,0	588 684,5	658 842,4	7 924 250,8
2020	615 942,8	608 326,1	563 662,7	1 787 931,6	434 580,7	214 235,0	224 319,5	2 661 046,8	341 024,7	404 879,5	447 062,9	3 854 013,9	474 510,1	453 743,8	452 977,2	5 235 245,0
2021	490 456,7	545 241,5	582 569,8	1 618 268,0	883 144,0	617 590,6	646 983,8	3 775 986,4	994 149,6	695 832,0	718 911,5	6 184 879,5	1 107 923,9	884 573,9	879 129,4	9 056 506,7
2017	7,5	8,4	6,4	7,4	6,4	6,6	5,8	6,8	5,3	5,9	5,9	6,4	6,2	7,1	6,9	6,5
2018	9,5	9,1	6,6	8,3	7,8	8,4	8,7	8,3	8,3	9,3	8,5	8,4	9,6	10,5	7,9	8,7
2019	8,8	9,1	6,7	8,1	8,4	8,1	7,5	8,0	6,9	6,9	6,1	7,5	6,9	6,4	5,9	7,2
2020	7,9	8,0	6,0	7,2	5,7	2,9	2,6	5,5	3,7	4,6	4,6	5,1	4,8	4,8	3,8	4,9
2021	6,0	6,7	5,4	6,0	9,0	6,2	5,9	6,5	8,7	6,4	6,0	6,7	9,1	7,5	6,0	6,9



	Январь	Февраль	Март	1 квартал	Апрель	Май	Июнь	1 полугодие	Июль	Август	Сентябрь	9 месяцев	Октябрь	Ноябрь	Декабрь	Итого за год
Нефтегазовые доходы – млн рублей	2017	780 862,0	495 124,6	839 428,8	2 115 415,4	600 996,1	842 906,7	4 233 450,8	833 150,8	787 381,8	871 324,5	6 725 307,9	793 416,6	565 238,2	1 033 050,4	9 117 013,1
	2018	643 133,2	602 056,4	971 483,4	2 216 673,0	701 325,1	951 702,0	4 691 697,2	1 120 196,5	903 699,2	963 472,7	7 684 055,6	896 225,6	692 981,4	1 163 322,0	10 436 594,5
Доход от РФ и ФНБ	2017	3 390,1	45,1	1 492,8	4 882,9	12 743,8	4 314,7	30 242,0	5 948,5	446,1	1 671,3	38 307,9	6 011,0	76,4	7 095,7	51 491,0
	2018	3 664,9	45,1	1 558,8	5 268,8	54,5	16 941,8	27 827,7	3 700,8	90,4	14 860,4	46 479,3	4 730,5	316,4	18 995,8	70 522,0
Доход от ФНБ	2017	805 578,8	671 035,6	1 120 138,1	2 596 752,5	808 538,5	980 878,7	5 427 962,1	1 260 425,4	1 160 841,4	1 177 460,5	9 026 689,4	967 754,7	765 777,9	1 504 324,0	12 264 546,0
	2018	3 778,0	47,7	2 045,5	5 871,2	81,8	5 398,0	16 017,2	7 968,9	106,4	2 105,5	26 198,0	15 470,7	3 913,5	49 596,4	95 178,6
Доход от ФНБ	2020	940 606,6	654 014,7	1 348 783,5	2 943 404,8	674 812,3	976 510,7	6 430 823,8	966 810,5	883 744,8	1 081 289,2	9 362 668,3	1 454 203,3	929 466,0	1 737 507,3	13 493 844,9
	2021	2 313,9	114,8	2 078,1	4 506,8	108,3	5 963,7	15 246,8	1 692,9	878,3	12 232,4	30 050,4	226 425,2	2 311,0	86 550,8	345 337,4
Доход от ФНБ	2021	1 013 528,5	706 337,1	1 961 790,0	3 681 655,5	1 215 852,8	1 298 517,0	7 489 784,0	1 391 208,6	1 350 791,0	1 507 208,5	11 738 992,0	1 399 950,2	1 123 713,9	1 967 214,8	16 229 870,9
	2021	1 723,9	118,5	3 307,5	5 149,9	213 479,5	2 857,0	222 642,2	7 851,9	5 662,6	10 610,6	246 767,4	3 580,5	1 741,7	5 202,8	257 292,5
Нефтегазовые доходы – в % к ВВП	2017	12,1	7,9	10,7	10,3	8,5	11,0	10,0	10,7	10,3	10,5	10,2	9,6	7,0	11,1	9,9
	2018	9,2	8,7	11,3	9,9	8,6	10,9	9,9	12,3	10,4	10,3	10,3	9,4	7,6	11,1	10,0
РАСХОДЫ – млн рублей	2017	1 230 477,2	1 141 367,9	1 453 677,7	3 825 522,8	1 112 022,9	1 221 299,5	7 529 860,3	1 185 757,5	1 210 753,0	1 264 863,1	11 191 233,9	1 310 993,7	1 378 468,3	2 539 617,2	16 420 303,1
	2018	1 060 317,1	1 173 010,6	1 437 717,8	3 671 045,5	1 120 263,7	1 298 963,7	7 679 004,0	1 355 143,8	1 150 766,2	1 185 292,5	11 370 206,5	1 349 921,6	1 292 097,6	2 700 777,0	16 713 002,7
РАСХОДЫ – в % к ВВП	2017	11,9	11,9	12,0	11,8	11,9	12,0	11,8	12,0	12,0	12,0	11,8	12,0	12,0	12,0	12,0
	2018	11,9	11,9	12,0	11,8	11,9	12,0	11,8	12,0	12,0	12,0	11,8	12,0	12,0	12,0	12,0
РАСХОДЫ – в % к ВВП	2020	1 624 372,2	1 357 801,9	1 635 781,4	4 617 955,5	1 409 403,7	1 750 272,5	9 915 015,2	1 879 872,9	1 461 896,6	1 616 741,8	14 873 526,6	1 968 596,7	2 089 393,0	3 890 036,2	22 821 554,5
	2021	1 559 963,4	1 731 936,0	1 721 374,7	5 013 274,1	1 721 230,8	1 612 941,8	10 491 108,3	2 124 744,1	2 004 891,0	1 678 145,0	16 298 888,4	1 835 771,5	1 806 272,1	4 821 166,5	24 762 100,4
РАСХОДЫ – в % к ВВП	2017	19,1	18,1	18,5	18,6	15,7	15,9	17,7	15,2	15,9	15,3	16,9	15,8	17,2	27,3	17,9
	2018	15,2	17,0	16,7	16,3	13,7	14,9	16,2	14,9	13,1	12,6	15,2	14,1	14,1	25,7	16,1
РАСХОДЫ – в % к ВВП	2019	14,5	17,8	15,6	15,9	12,1	13,6	15,3	15,4	14,0	13,9	15,0	16,1	15,4	29,5	16,6
	2020	20,9	17,8	17,3	18,6	18,9	20,5	20,4	20,5	16,6	16,5	19,5	20,1	22,2	32,8	21,3
2021	18,9	21,2	16,1	18,5	17,4	14,6	18,1	18,1	18,6	18,6	14,0	17,7	15,0	15,2	32,8	18,9



	Январь	Февраль	Март	I квартал	Апрель	Май	Июнь	I полугодие	Июль	Август	Сентябрь	9 месяцев	Октябрь	Ноябрь	Декабрь	Итого за год
РАСХОДЫ – в % к году	2017 7,5	7,0	8,9	23,3	8,3	6,8	7,4	45,9	7,2	7,4	7,7	68,2	8,0	8,4	15,5	100,0
	2018 6,3	7,0	8,6	22,0	9,5	6,7	7,8	45,9	8,1	6,9	7,1	68,0	8,1	7,7	16,2	100,0
	2019 6,1	7,4	8,0	21,5	8,9	5,7	7,0	43,1	8,0	6,9	7,5	65,6	8,6	7,7	18,1	100,0
	2020 7,1	5,9	7,2	20,2	9,4	6,2	7,7	43,4	8,2	6,4	7,1	65,2	8,6	9,2	17,0	100,0
	2021 6,3	7,0	7,0	20,2	8,7	7,0	6,5	42,4	8,6	8,1	6,8	65,8	7,4	7,3	19,5	100,0
РАСХОДЫ – в % к уточненной росписи	2017 7,2	6,7	8,5	22,5	8,1	6,5	7,2	44,2	7,0	7,1	7,4	65,8	7,7	8,1	14,9	96,5
	2018 6,1	6,7	8,2	21,0	9,1	6,4	7,4	43,9	7,7	6,6	6,8	65,0	7,7	7,4	15,4	95,6
	2019 5,8	7,0	7,5	20,3	8,4	5,4	6,6	40,6	7,6	6,5	7,1	61,8	8,1	7,3	17,0	94,2
	2020 6,8	5,7	6,9	19,4	9,0	5,9	7,3	41,6	7,9	6,1	6,8	62,4	8,3	8,8	16,3	95,7
	2021 6,1	6,8	6,8	19,7	8,4	6,8	6,3	41,3	8,4	7,9	6,6	64,2	7,2	7,1	19,0	97,5
ДЕФИЦИТ(-) / ПРОФИЦИТ(+) – млн рублей	2017 35 515,8	-116 472,5	-111 285,5	-192 242,2	-240 574,3	-45 197,1	70 173,8	-407 839,8	63 389,5	25 991,7	98 694,6	-219 764,0	1 136,6	-243 323,4	-869 437,4	-1 331 388,2
	2018 244 161,7	57 257,8	103 860,8	405 280,3	-136 061,9	265 606,4	412 913,3	947 738,1	514 272,3	575 474,4	578 456,9	2 615 941,7	466 279,5	360 467,5	-701 322,4	2 741 366,3
	2019 366 703,1	12 003,1	287 241,7	665 947,9	149 858,7	467 468,0	412 470,3	1 695 744,9	455 392,5	523 176,0	412 158,9	3 086 472,3	69 428,8	-56 608,8	-1 125 013,0	1 974 279,3
	2020 -67 822,8	-95 461,1	276 664,8	113 380,9	133 273,3	-520 356,5	-549 442,3	-823 144,6	-572 037,7	-173 272,3	-88 389,7	-1 656 844,4	-39 883,3	-706 183,3	-1 699 553,6	-4 102 464,5
	2021 -55 978,2	-480 357,4	822 985,0	286 649,4	43 241,1	112 212,7	332 558,9	774 662,0	260 614,0	41 732,1	547 975,0	1 624 983,1	672 102,7	202 015,7	-1 974 824,3	524 277,2
ДЕФИЦИТ(-) / ПРОФИЦИТ(+) – в % к ВВП	2017 0,6	-1,8	-1,4	-0,9	-3,4	-0,6	0,9	-1,0	0,8	0,3	1,2	-0,3	0,01	-3,0	-9,4	-1,4
	2018 3,5	0,8	1,2	1,8	-1,7	3,2	4,7	2,0	5,7	6,6	6,2	3,5	4,9	3,9	-6,7	2,6
	2019 4,7	0,2	3,1	2,7	1,7	5,4	4,4	3,3	4,8	5,8	4,2	3,9	0,7	-0,6	-10,1	1,8
	2020 -0,9	-1,2	2,9	0,5	1,7	-7,0	-6,4	-1,7	-6,2	-2,0	-0,9	-2,2	-0,4	-7,5	-14,3	-3,8
	2021 -0,7	-5,9	7,7	1,1	0,4	1,1	3,0	1,3	2,3	0,4	4,6	1,8	5,5	1,7	-13,4	0,4
КОНСОЛИДИРОВАННЫЙ БЮДЖЕТ РОССИЙСКОЙ ФЕДЕРАЦИИ И БЮДЖЕТОВ ГОСУДАРСТВЕННЫХ ВНЕБЮДЖЕТНЫХ ФОНДОВ																
Доходы млн рублей	2017 1 978 849,2	1 972 227,5	3 085 477,0	7 036 553,7	2 469 420,8	2 502 714,4	2 498 858,4	14 507 547,3	2 704 716,1	2 428 822,1	2 427 934,3	22 069 019,8	2 836 874,5	2 362 772,6	3 778 006,7	31 046 673,6
	2018 2 136 083,1	2 318 872,0	3 348 437,5	7 803 392,6	3 028 529,7	2 933 125,6	3 005 535,9	16 770 583,8	3 640 371,2	3 050 997,0	2 905 953,6	26 367 905,6	3 668 790,4	3 044 814,0	4 238 840,0	37 320 350,0
	2019 2 460 788,6	2 583 766,9	3 648 806,0	8 693 361,5	3 901 267,2	3 025 755,5	2 963 133,6	18 583 517,8	3 925 012,4	3 149 286,6	2 972 771,1	28 630 587,9	3 529 371,9	2 776 374,2	4 561 252,6	39 497 586,6
	2020 2 590 165,5	2 543 872,6	4 089 301,6	9 223 399,7	3 963 818,0	2 186 816,8	2 502 093,3	17 876 067,8	3 137 508,5	2 657 198,5	2 883 434,4	26 554 209,2	3 757 081,1	2 863 624,7	5 025 797,4	38 205 712,4
	2021 2 506 545,7	2 571 117,6	4 971 292,7	10 048 956,0	4 418 107,9	3 483 089,5	3 638 084,3	21 588 237,7	4 626 871,1	3 810 803,1	3 888 263,4	33 914 175,3	4 794 335,1	3 932 801,8	5 477 092,2	48 118 404,3
Доходы в % к ВВП	2017 30,7	31,3	39,3	34,2	34,5	35,4	32,5	34,1	34,6	31,9	29,3	33,3	34,2	29,4	40,7	33,8
	2018 30,6	33,6	39,0	34,7	37,6	35,9	34,4	35,3	40,1	34,9	31,0	35,3	38,5	33,3	40,3	35,9
	2019 31,8	34,2	39,1	35,3	44,8	35,2	31,8	36,3	41,2	35,0	30,3	36,0	36,3	30,3	40,9	36,0
	2020 33,3	33,3	43,4	37,1	51,6	29,3	29,3	36,8	34,2	30,1	29,5	34,8	38,3	30,5	42,4	35,6
	2021 30,4	31,5	46,5	37,1	44,4	35,2	32,9	37,2	40,4	35,3	32,4	36,8	39,3	33,2	37,2	36,7



	Январь	Февраль	Март	I квартал	Апрель	Май	Июнь	I полугодие	Июль	Август	Сентябрь	9 месяцев	Октябрь	Ноябрь	Декабрь	Итого за год
РАСХОДЫ млн рублей	2017 1 682 924,4	2 245 290,2	2 964 224,2	6 892 438,8	2 626 053,9	2 326 363,7	2 598 159,9	14 443 016,3	2 380 806,9	2 416 593,6	2 439 247,7	21 679 664,5	2 529 056,9	2 689 660,6	5 497 365,3	32 395 747,3
	2018 1 719 597,5	2 426 128,9	2 944 952,7	7 090 679,1	2 942 112,1	2 456 147,1	2 766 948,9	15 255 887,2	2 698 287,8	2 508 436,6	2 471 198,5	22 933 810,1	2 736 818,8	2 785 414,8	5 828 665,2	34 284 708,9
	2019 1 784 855,3	2 694 141,0	2 879 628,7	7 358 625,0	3 345 052,7	2 365 992,6	2 875 494,5	15 946 164,8	3 005 408,1	2 723 957,6	2 961 556,1	24 637 086,6	3 066 491,3	3 027 259,2	6 651 405,2	37 382 242,3
	2020 2 222 352,1	2 848 244,3	3 531 345,6	8 601 942,0	3 642 753,0	2 741 811,3	3 739 379,2	18 725 885,5	3 553 012,3	2 958 823,1	3 177 214,2	28 414 635,1	3 479 435,5	3 696 184,8	6 912 774,4	42 503 029,8
	2021 2 422 606,8	3 335 263,8	3 629 050,3	9 386 920,8	4 347 344,5	3 022 580,5	3 423 383,6	20 180 229,5	3 614 195,6	3 869 593,6	3 644 853,6	31 308 872,3	3 810 616,7	3 682 281,2	8 270 911,9	47 072 682,0
	2017 26,1	35,6	37,8	33,5	36,7	32,9	33,8	34,0	30,5	31,8	29,4	32,7	30,5	33,5	59,2	35,3
	2018 24,6	35,2	34,3	31,5	36,5	30,0	31,7	32,2	29,7	28,7	26,4	30,7	28,7	30,4	55,4	33,0
	2019 23,1	35,6	30,9	29,9	38,4	27,5	30,8	31,1	31,5	30,2	30,2	31,0	31,5	33,1	59,7	34,1
	2020 28,6	37,3	37,5	34,6	47,4	36,8	43,8	38,6	38,8	33,5	32,5	37,2	35,5	39,2	58,3	39,6
	2021 29,4	40,9	33,9	34,6	43,7	30,5	31,0	34,8	31,6	35,9	30,4	33,9	31,2	31,0	56,2	35,9
	2017 5,2	6,9	9,2	21,3	8,1	7,2	8,0	44,6	7,3	7,5	7,5	66,9	7,8	8,3	17,0	100,0
	2018 5,0	7,1	8,6	20,7	8,6	7,2	8,1	44,5	7,9	7,3	7,2	66,9	8,0	8,1	17,0	100,0
	2019 4,8	7,2	7,7	19,7	9,0	6,3	7,7	42,7	8,0	7,3	7,9	65,9	8,2	8,1	17,8	100,0
	2020 5,2	6,7	8,3	20,2	8,6	6,5	8,8	44,1	8,4	7,0	7,5	66,9	8,2	8,7	16,3	100,0
	2021 5,1	7,1	7,7	19,9	9,2	6,4	7,3	42,9	7,7	8,2	7,7	66,5	8,1	7,8	17,6	100,0
	2017 295 924,8	-273 062,7	121 252,8	144 114,9	-156 633,1	176 350,7	-99 301,5	64 531,0	323 909,2	12 228,5	-11 313,4	389 355,3	307 817,6	-326 888,0	-1 719 358,6	-1 349 073,7
	2018 416 485,6	-107 256,9	403 484,8	712 713,5	86 417,6	476 976,5	238 587,0	1 514 696,6	942 083,4	542 560,4	434 755,1	3 434 095,5	931 971,6	259 393,2	-1 589 825,2	3 035 641,1
	2019 675 933,3	-110 374,1	769 177,3	1 334 736,5	555 214,5	659 762,9	87 639,1	2 637 353,0	919 604,3	425 329,0	11 215,0	3 993 501,3	462 880,6	-250 885,0	-2 090 152,6	2 115 344,3
	2020 367 813,4	-304 371,7	557 956,0	621 397,7	321 065,0	-554 994,5	-1 237 285,9	-849 817,7	-415 503,8	-301 324,6	-293 779,8	-1 860 425,9	277 645,6	-827 560,1	-1 886 977,0	-4 297 317,4
	2021 83 938,9	-764 146,2	1 342 242,4	662 035,2	70 763,4	460 509,0	214 700,6	1 408 088,2	1 012 675,4	-58 790,5	243 409,9	2 605 303,0	983 718,4	250 520,6	-2 793 819,7	1 045 722,3
	2017 4,6	-4,3	1,5	0,7	-2,2	2,5	-1,3	0,2	4,1	0,2	-0,1	0,6	3,7	-4,1	-18,5	-1,5
	2018 6,0	-1,6	4,7	3,2	1,1	5,8	2,7	3,2	10,4	6,2	4,6	4,6	9,8	2,8	-15,1	2,9
	2019 8,7	-1,5	8,3	5,4	6,4	7,7	0,9	5,1	9,6	4,7	0,1	5,0	4,8	-2,7	-18,7	1,9
	2020 4,7	-4,0	5,9	2,5	4,2	-7,4	-14,5	-1,8	-4,5	-3,4	-3,0	-2,4	2,8	-8,8	-15,9	-4,0
	2021 1,0	-9,4	12,5	2,4	0,7	4,7	1,9	2,4	8,8	-0,5	2,0	2,8	8,1	2,1	-19,0	0,8
ДЕФИЦИТ(-)/ ПРОФИЦИТ(+) млн рублей																
ДЕФИЦИТ(-)/ ПРОФИЦИТ(+) в % к ВВП																



Приложение 2

**Поступление доходов федерального бюджета за 2021 год
по группам видов доходов классификации доходов федерального бюджета**

млн рублей

Показатели	Прогноз доходов федерального бюджета на 2021 год (в соответствии с Федеральным законом «О федеральном бюджете на 2021 год и на плановый период 2022 и 2023 годов»)	Исполнение	Отклонение исполнения от прогноза на 2021 год	% исполнения к прогнозу доходов федерального бюджета на 2021 год
1	2	3	4 = 3-2	5 = 3/2*100
ИТОГО ДОХОДОВ	18 765 101,7	25 286 377,6	6 521 275,9	в 1,3 раза
НАЛОГОВЫЕ И НЕНАЛОГОВЫЕ ДОХОДЫ	18 544 717,3	24 986 413,5	6 441 696,2	в 1,3 раза
Налоги на прибыль, доходы	1 257 805,7	1 643 105,3	385 299,5	в 1,3 раза
<i>налог на прибыль организаций</i>	<i>1 197 805,7</i>	<i>1 552 434,4</i>	<i>354 628,6</i>	<i>в 1,3 раза</i>
<i>налог на доходы физических лиц</i>	<i>60 000,0</i>	<i>90 670,9</i>	<i>30 670,9</i>	<i>в 1,5 раза</i>
Налоги на товары (работы, услуги), реализуемые на территории Российской Федерации	5 318 811,3	5 204 372,7	-114 438,7	97,8
<i>налог на добавленную стоимость на товары (работы, услуги), реализуемые на территории Российской Федерации</i>	<i>4 475 702,0</i>	<i>5 479 254,1</i>	<i>1 003 552,1</i>	<i>в 1,2 раза</i>
<i>акцизы по подакцизным товарам (продукции), производимым на территории Российской Федерации</i>	<i>951 465,8</i>	<i>1 012 800,0</i>	<i>61 334,2</i>	<i>106,4</i>
<i>акциз на нефтяное сырье, направленное на переработку</i>	<i>-108 356,5</i>	<i>-1 287 648,5</i>	<i>-1 179 291,9</i>	<i>в 11,9 раза</i>
Налоги на товары, ввозимые на территорию Российской Федерации	3 212 841,8	3 865 609,9	652 768,1	в 1,2 раза
<i>налог на добавленную стоимость на товары, ввозимые на территорию Российской Федерации</i>	<i>3 107 128,6</i>	<i>3 732 985,8</i>	<i>625 857,2</i>	<i>в 1,2 раза</i>
<i>акцизы по подакцизным товарам (продукции), ввозимым на территорию Российской Федерации</i>	<i>105 713,1</i>	<i>132 624,0</i>	<i>26 910,9</i>	<i>в 1,3 раза</i>
Единый налоговый платеж физического лица	0,0	1 540,2	1 540,2	
Налоги, сборы и регулярные платежи за пользование природными ресурсами, в том числе:	4 990 899,7	8 297 748,4	3 306 848,7	в 1,7 раза
<i>налог на добычу полезных ископаемых</i>	<i>4 320 079,0</i>	<i>7 240 349,9</i>	<i>2 920 270,9</i>	<i>в 1,7 раза</i>
<i>налог на дополнительный доход от добычи углеводородного сырья</i>	<i>636 664,5</i>	<i>1 008 657,7</i>	<i>371 993,2</i>	<i>в 1,6 раза</i>
Государственная пошлина	94 088,9	99 098,7	5 009,8	105,3
Задолженность и перерасчеты по отмененным налогам, сборам и иным обязательным платежам	115,9	137,7	21,9	в 1,2 раза
Доходы от внешнеэкономической деятельности, в том числе:	2 008 015,7	3 563 914,5	1 555 898,8	в 1,8 раза
<i>ввозные таможенные пошлины</i>	<i>701 096,9</i>	<i>858 894,6</i>	<i>157 797,7</i>	<i>в 1,2 раза</i>
<i>вывозные таможенные пошлины</i>	<i>1 260 472,1</i>	<i>2 526 424,2</i>	<i>1 265 952,1</i>	<i>в 2,0 раза</i>
Доходы от использования имущества, находящегося в государственной и муниципальной собственности, в том числе:	704 658,9	976 556,0	271 897,1	в 1,4 раза
<i>доходы в виде прибыли, приходящейся на доли в уставных (складочных) капиталах хозяйственных товариществ и обществ, или дивидендов по акциям, принадлежащим Российской Федерации</i>	<i>292 619,9</i>	<i>339 493,2</i>	<i>46 873,3</i>	<i>в 1,2 раза</i>
<i>доходы по остаткам средств на счетах федерального бюджета и от их размещения, кроме средств Фонда национального благосостояния*</i>	<i>99 463,6</i>	<i>280 873,8</i>	<i>181 410,3</i>	<i>в 2,8 раза</i>
<i>доходы от управления средствами Фонда национального благосостояния</i>	<i>211 770,1</i>	<i>257 292,5</i>	<i>45 522,4</i>	<i>в 1,2 раза</i>



Показатели	Прогноз доходов федерального бюджета на 2021 год (в соответствии с Федеральным законом «О федеральном бюджете на 2021 год и на плановый период 2022 и 2023 годов»)	Исполнение	Отклонение исполнения от прогноза на 2021 год	% исполнения к прогнозу доходов федерального бюджета на 2021 год
1	2	3	4 = 3-2	5 = 3/2*100
Платежи при использовании природными ресурсами, в том числе:	582 737,0	666 519,7	83 782,7	114,4
<i>утилизационный сбор</i>	<i>459 185,4</i>	<i>515 935,2</i>	<i>56 749,8</i>	<i>112,4</i>
Доходы от оказания платных услуг (работ) и компенсации затрат государства	119 695,7	186 072,4	66 376,7	в 1,6 раза
Доходы от продажи материальных и нематериальных активов	94 730,3	133 757,1	39 026,7	в 1,4 раза
Административные платежи и сборы	28 841,4	43 159,3	14 317,9	в 1,5 раза
Штрафы, санкции, возмещение ущерба, в том числе:	80 806,5	263 708,9	182 902,4	в 3,2 раза
<i>платежи в возмещение вреда, причиненного водным объектам, главным образом от АО «НТЭК»**</i>	<i>0,0</i>	<i>146 700,0</i>	<i>146 700,0</i>	
Прочие неналоговые доходы	50 668,7	41 113,0	-9 555,7	81,2
БЕЗВОЗМЕЗДНЫЕ ПОСТУПЛЕНИЯ, в том числе:	220 384,4	299 964,1	79 579,7	в 1,4 раза
<i>перечисление части дохода, полученного Центральным банком Российской Федерации от продажи обыкновенных акций ПАО «Сбербанк России»</i>	<i>200 000,0</i>	<i>200 000,0</i>	<i>0,0</i>	<i>100,0</i>

* Включая доходы от операций по управлению остатками средств на едином казначейском счете, зачисляемые в федеральный бюджет

** АО «НТЭК» – АО «Норильско-Таймырская энергетическая компания»



Приложение 3

**Исполнение расходов федерального бюджета в 2021 году
в разрезе государственных программ Российской Федерации, непрограммных
направлений деятельности и главных распорядителей средств федерального бюджета**

млн рублей

Наименование	ГП	ГРБС	Федеральный закон «О федеральном бюджете на 2021 год и на плановый период 2022 и 2023 годов» на 2021 год	Уточненная роспись	Исполнение	% исполнения к:	
						Закону	уточнен- ной росписи
1	2	3	4	5	6	7=6/4*100	8=6/5*100
ИТОГО			21 520 068,1	25 407 375,9	24 762 100,4	115,1	97,5
<i>из них:</i>							
Государственная программа Российской Федерации «Развитие здравоохранения»	01		965 077,2	1 368 472,1	1 275 130,7	в 1,3 раза	93,2
Министерство промышленности и торговли Российской Федерации	01	020		3 455,5	3 071,5	–	88,9
Министерство здравоохранения Российской Федерации	01	056	453 077,2	880 580,9	799 400,9	в 1,8 раза	90,8
Федеральная служба по надзору в сфере здравоохранения	01	060	3 524,7	4 144,1	4 105,5	116,5	99,1
Министерство строительства и жилищно-коммунального хозяйства Российской Федерации	01	069	11 229,3	2 500,0	2 063,8	18,4	82,6
Министерство науки и высшего образования Российской Федерации	01	075	7 902,6	8 960,4	8 960,4	113,4	100,0
Министерство сельского хозяйства Российской Федерации	01	082	49,1	49,1	49,1	100,0	100,0
Министерство финансов Российской Федерации	01	092	354 845,1	297 119,3	297 111,5	83,7	99,99
Федеральное агентство воздушного транспорта	01	107	869,9	904,0	894,0	102,8	98,9
Федеральное дорожное агентство	01	108	14,7	16,0	16,0	108,9	100,0
Министерство экономического развития Российской Федерации	01	139	221,1	294,2	294,2	в 1,3 раза	100,0
Федеральная служба по надзору в сфере защиты прав потребителей и благополучия человека	01	141	45 181,4	61 286,4	60 580,0	в 1,3 раза	98,8
Министерство труда и социальной защиты Российской Федерации	01	149	106,4	114,0	109,3	102,7	95,9
Федеральная антимонопольная служба	01	161	1 118,5				–
Федеральное агентство по управлению государственным имуществом	01	167	608,5	629,4	629,4	103,4	100,0
Министерство Российской Федерации по делам гражданской обороны, чрезвычайным ситуациям и ликвидации последствий стихийных бедствий	01	177		657,2	548,4	–	83,4
Федеральная служба войск национальной гвардии Российской Федерации	01	180		96,5	96,5	–	100,0
Федеральная налоговая служба	01	182	1 486,8	1 893,5	1 893,5	в 1,3 раза	100,0
Министерство обороны Российской Федерации	01	187		673,6	673,6	–	100,0
Министерство внутренних дел Российской Федерации	01	188		396,3	396,3	–	100,0
Федеральная служба безопасности Российской Федерации	01	189		483,4	483,4	–	100,0



Наименование	ГП	ГРБС	Федеральный закон «О федеральном бюджете на 2021 год и на плановый период 2022 и 2023 годов» на 2021 год	Уточненная роспись	Исполнение	% исполнения к:	
						Закону	уточнен- ной росписи
1	2	3	4	5	6	7=6/4*100	8=6/5*100
Управление делами Президента Российской Федерации	01	303	28 074,5	35 232,3	30 361,2	108,1	86,2
Министерство иностранных дел Российской Федерации	01	310	670,2	670,2	670,2	100,0	100,0
Федеральная служба исполнения наказаний	01	320	227,0	275,5	272,9	в 1,2 раза	99,1
Федеральная служба судебных приставов	01	322	99,2	99,2	99,2	100,0	100,0
Федеральное государственное бюджетное образовательное учреждение высшего образования «Санкт-Петербургский государственный университет»	01	385		216,2	216,2	–	100,0
Федеральное государственное бюджетное образовательное учреждение высшего образования «Московский государственный университет имени М.В. Ломоносова»	01	386	965,5	1 076,9	1 076,9	111,5	100,0
Федеральное медико-биологическое агентство	01	388	54 805,4	56 948,0	55 903,9	102,0	98,2
Публично-правовая компания «Единый заказчик в сфере строительства»	01	727		9 699,8	5 152,7	–	53,1
Государственная программа Российской Федерации «Развитие образования»	02		383 767,1	405 795,0	371 908,0	96,9	91,6
Министерство промышленности и торговли Российской Федерации	02	020		922,8	742,4	–	80,5
Министерство культуры Российской Федерации	02	054	3 341,8	3 353,0	3 350,3	100,3	99,9
Министерство здравоохранения Российской Федерации	02	056	914,8	941,7	905,0	98,9	96,1
Министерство строительства и жилищно-коммунального хозяйства Российской Федерации	02	069	400,5				–
Министерство цифрового развития, связи и массовых коммуникаций Российской Федерации	02	071		7 942,9	7 485,4	–	94,2
Министерство просвещения Российской Федерации	02	073	291 250,3	326 646,8	298 499,7	102,5	91,4
Министерство науки и высшего образования Российской Федерации	02	075	11 725,4	11 961,0	11 955,1	102,0	99,95
Федеральное агентство по рыболовству	02	076	698,8	699,2	699,2	100,1	100,0
Федеральная служба по надзору в сфере образования и науки	02	077	2 193,3	2 457,5	2 446,9	111,6	99,6
Министерство сельского хозяйства Российской Федерации	02	082	1 237,3	1 290,6	1 288,8	104,2	99,9
Федеральное агентство связи	02	084	379,4				–
Федеральное агентство по делам молодежи	02	091	18 277,3	30 940,1	26 389,3	в 1,4 раза	85,3
Министерство финансов Российской Федерации	02	092	34 089,5				–
Федеральное агентство по делам Содружества Независимых Государств, соотечественников, проживающих за рубежом, и по международному гуманитарному сотрудничеству	02	095	248,6	218,5	208,1	83,7	95,2
Министерство транспорта Российской Федерации	02	103	310,0	358,7	354,9	114,5	98,9
Федеральное агентство воздушного транспорта	02	107	1 999,1	2 012,2	1 999,3	100,01	99,4



Наименование	ГП	ГРБС	Федеральный закон «О федеральном бюджете на 2021 год и на плановый период 2022 и 2023 годов» на 2021 год	Уточненная роспись	Исполнение	% исполнения к:	
						Закону	уточненной росписи
1	2	3	4	5	6	7=6/4*100	8=6/5*100
Федеральное агентство железнодорожного транспорта	02	109	2 892,7	2 993,0	2 993,0	103,5	100,0
Федеральное агентство морского и речного транспорта	02	110	1 671,9	1 669,6	1 669,6	99,9	100,0
Федеральное агентство по печати и массовым коммуникациям	02	135	1 457,5				–
Министерство экономического развития Российской Федерации	02	139	246,8				–
Министерство труда и социальной защиты Российской Федерации	02	149	796,6	800,2	792,7	99,5	99,1
Федеральное агентство по государственным резервам	02	171	173,0	173,7	173,7	100,4	100,0
Федеральная служба войск национальной гвардии Российской Федерации	02	180		5,3	5,3	–	100,0
Федеральная налоговая служба	02	182	20,5	20,5	20,5	100,0	100,0
Министерство внутренних дел Российской Федерации	02	188		4,0	3,9	–	97,1
Управление делами Президента Российской Федерации	02	303	3 343,6	4 044,2	3 961,2	118,5	97,9
Министерство иностранных дел Российской Федерации	02	310	3 183,6	3 294,2	3 031,0	95,2	92,0
Министерство юстиции Российской Федерации	02	318	23,3	26,0	26,0	111,5	100,0
Министерство Российской Федерации по развитию Дальнего Востока и Арктики	02	350	22,5	22,5	22,4	99,4	99,4
Федеральное государственное бюджетное образовательное учреждение высшего образования «Российская академия народного хозяйства и государственной службы при Президенте Российской Федерации»	02	384	1 017,3	1 025,9	1 025,9	100,8	100,0
Федеральное государственное бюджетное образовательное учреждение высшего образования «Санкт-Петербургский государственный университет»	02	385	115,0	121,8	121,8	106,0	100,0
Федеральное государственное бюджетное образовательное учреждение высшего образования «Московский государственный университет имени М.В. Ломоносова»	02	386	752,5	752,5	752,5	100,0	100,0
Федеральное медико-биологическое агентство	02	388	141,2	147,8	147,8	104,7	100,0
Верховный Суд Российской Федерации	02	437	96,7	97,8	97,8	101,2	100,0
Публично-правовая компания «Единый заказчик в сфере строительства»	02	727		112,6		–	
Министерство спорта Российской Федерации	02	777	746,5	738,2	738,2	98,9	100,0
Государственная программа Российской Федерации «Социальная поддержка граждан»	03		2 004 241,7	2 860 825,1	2 845 233,0	в 1,4 раза	99,5
Министерство культуры Российской Федерации	03	054	167,7	147,5	146,7	87,4	99,4
Министерство здравоохранения Российской Федерации	03	056	741,0	718,4	687,9	92,8	95,7
Министерство цифрового развития, связи и массовых коммуникаций Российской Федерации	03	071		68,4	68,0	–	99,4



Наименование	ГП	ГРБС	Федеральный закон «О федеральном бюджете на 2021 год и на плановый период 2022 и 2023 годов» на 2021 год	Уточненная роспись	Исполнение	% исполнения к:	
						Закону	уточненной росписи
1	2	3	4	5	6	7=6/4*100	8=6/5*100
Министерство просвещения Российской Федерации	03	073	12 526,5	12 949,3	12 098,9	96,6	93,4
Министерство науки и высшего образования Российской Федерации	03	075	7 485,3	6 836,8	6 731,3	89,9	98,5
Федеральное агентство по рыболовству	03	076	144,5	103,0	102,7	71,1	99,8
Федеральная служба по надзору в сфере образования и науки	03	077	138,8	138,8	138,8	100,0	100,0
Министерство сельского хозяйства Российской Федерации	03	082	1 742,8	1 599,2	1 588,2	91,1	99,3
Федеральное агентство связи	03	084	83,1				–
Государственная фельдъегерская служба Российской Федерации	03	089	31,8	27,1	18,2	57,2	67,3
Министерство финансов Российской Федерации	03	092	1 196 076,8	1 959 087,7	1 959 087,7	в 1,6 раза	100,0
Министерство транспорта Российской Федерации	03	103	24,1	32,7	29,5	в 1,2 раза	90,2
Федеральное агентство воздушного транспорта	03	107	54,9	47,1	46,8	85,3	99,4
Федеральное агентство железнодорожного транспорта	03	109	452,7	363,4	363,3	80,2	100,0
Федеральное агентство морского и речного транспорта	03	110	198,1	119,8	119,8	60,5	100,0
Министерство экономического развития Российской Федерации	03	139	46,5	46,5	46,4	99,8	99,8
Министерство труда и социальной защиты Российской Федерации	03	149	687 145,6	783 033,6	772 540,3	112,4	98,7
Федеральная служба по труду и занятости	03	150	34 428,9	32 817,8	31 032,1	90,1	94,6
Федеральная таможенная служба	03	153	258,3	296,3	294,8	114,1	99,5
Федеральная служба государственной статистики	03	157	3,3	3,2	3,2	99,6	99,9
Федеральная служба по интеллектуальной собственности	03	168	3,6	2,5	2,5	70,4	100,0
Федеральное агентство по государственным резервам	03	171	4,3	3,6	3,6	83,2	100,0
Министерство Российской Федерации по делам гражданской обороны, чрезвычайным ситуациям и ликвидации последствий стихийных бедствий	03	177	869,5	1 905,2	1 904,2	в 2,2 раза	99,9
Федеральная служба войск национальной гвардии Российской Федерации	03	180	2 314,6	2 085,7	1 876,4	81,1	90,0
Служба внешней разведки Российской Федерации	03	184	0,1	5,3	5,2	во много раз	98,5
Министерство обороны Российской Федерации	03	187	23 548,8	22 528,3	20 833,1	88,5	92,5
Министерство внутренних дел Российской Федерации	03	188	20 630,3	20 216,4	20 160,9	97,7	99,7
Федеральная служба безопасности Российской Федерации	03	189	1 724,9	1 773,0	1 767,0	102,4	99,7
Управление делами Президента Российской Федерации	03	303	139,7	140,1	139,9	100,1	99,9
Министерство иностранных дел Российской Федерации	03	310	5,4	5,4	5,3	98,6	98,6
Министерство юстиции Российской Федерации	03	318	22,7	21,0	21,0	92,3	99,9



Наименование	ГП	ГРБС	Федеральный закон «О федеральном бюджете на 2021 год и на плановый период 2022 и 2023 годов» на 2021 год	Уточненная роспись	Исполнение	% исполнения к:	
						Закону	уточненной росписи
1	2	3	4	5	6	7=6/4*100	8=6/5*100
Федеральная служба исполнения наказаний	03	320	2 910,7	2 838,4	2 830,1	97,2	99,7
Федеральная служба судебных приставов	03	322	363,2	874,4	859,0	в 2,4 раза	98,2
Федеральное государственное бюджетное образовательное учреждение высшего образования «Российская академия народного хозяйства и государственной службы при Президенте Российской Федерации»	03	384	166,1	166,1	146,8	88,4	88,4
Федеральное государственное бюджетное образовательное учреждение высшего образования «Санкт-Петербургский государственный университет»	03	385	56,3	56,3	56,3	100,0	100,0
Федеральное государственное бюджетное образовательное учреждение высшего образования «Московский государственный университет имени М.В. Ломоносова»	03	386	51,0	51,0	51,0	100,0	100,0
Федеральное медико-биологическое агентство	03	388	9 241,6	9 241,6	8 963,6	97,0	97,0
Генеральная прокуратура Российской Федерации	03	415	150,2	199,4	190,0	в 1,3 раза	95,3
Следственный комитет Российской Федерации	03	417	102,7	104,5	104,4	101,7	99,9
Федеральное государственное бюджетное образовательное учреждение высшего образования «Российская академия живописи, ваяния и зодчества Ильи Глазунова»	03	424	2,2	2,2	1,6	75,5	75,5
Верховный Суд Российской Федерации	03	437	25,3	19,7	19,4	76,7	98,8
Судебный департамент при Верховном Суде Российской Федерации	03	438	2,9	3,2	2,1	73,3	66,5
Министерство спорта Российской Федерации	03	777	155,2	145,4	144,8	93,3	99,6
Государственная программа Российской Федерации «Доступная среда»	04		58 890,9	69 027,2	68 841,1	116,9	99,7
Министерство культуры Российской Федерации	04	054		10,8	10,8	–	100,0
Министерство здравоохранения Российской Федерации	04	056		10,8	10,8	–	100,0
Министерство цифрового развития, связи и массовых коммуникаций Российской Федерации	04	071	133,7	382,7	382,7	в 2,9 раза	100,0
Министерство просвещения Российской Федерации	04	073	350,5	376,5	376,5	107,4	100,0
Министерство науки и высшего образования Российской Федерации	04	075	226,4	140,2	140,2	61,9	100,0
Министерство сельского хозяйства Российской Федерации	04	082		10,8	10,8	–	100,0
Министерство транспорта Российской Федерации	04	103		10,8	10,8	–	100,0
Федеральное агентство по печати и массовым коммуникациям	04	135	249,0				–
Министерство труда и социальной защиты Российской Федерации	04	149	57 631,1	67 776,1	67 605,7	117,3	99,7
Федеральное агентство по техническому регулированию и метрологии	04	172	16,8	16,6	16,6	98,7	100,0
Федеральное медико-биологическое агентство	04	388	281,5	279,8	264,0	93,8	94,4
Министерство спорта Российской Федерации	04	777	2,0	12,3	12,3	в 6,1 раза	100,0



Наименование	ГП	ГРБС	Федеральный закон «О федеральном бюджете на 2021 год и на плановый период 2022 и 2023 годов» на 2021 год	Уточненная роспись	Исполнение	% исполнения к:	
						Закону	уточненной росписи
1	2	3	4	5	6	7=6/4*100	8=6/5*100
Государственная программа Российской Федерации «Обеспечение доступным и комфортным жильем и коммунальными услугами граждан Российской Федерации»	05		255 119,5	477 487,2	474 555,2	в 1,9 раза	99,4
Министерство промышленности и торговли Российской Федерации	05	020		39,1	39,1	–	100,0
Министерство энергетики Российской Федерации	05	022		18,4	18,4	–	100,0
Федеральная служба по надзору в сфере природопользования	05	048		15,7	15,7	–	100,0
Федеральное агентство по недропользованию	05	049		13,0	13,0	–	100,0
Министерство природных ресурсов и экологии Российской Федерации	05	051		43,2	43,2	–	100,0
Федеральное агентство водных ресурсов	05	052		13,4	13,4	–	100,0
Федеральное агентство лесного хозяйства	05	053		14,3	14,3	–	100,0
Министерство культуры Российской Федерации	05	054		11,6	11,6	–	100,0
Министерство здравоохранения Российской Федерации	05	056		68,0	68,0	–	100,0
Федеральная служба по надзору в сфере здравоохранения	05	060		33,4	33,4	–	100,0
Министерство строительства и жилищно-коммунального хозяйства Российской Федерации	05	069	198 078,8	367 350,1	364 588,3	в 1,8 раза	99,2
Министерство цифрового развития, связи и массовых коммуникаций Российской Федерации	05	071		85,4	85,4	–	100,0
Министерство просвещения Российской Федерации	05	073		10,4	10,4	–	100,0
Министерство науки и высшего образования Российской Федерации	05	075		58,9	58,9	–	100,0
Федеральное агентство по рыболовству	05	076		18,8	18,8	–	100,0
Федеральная служба по надзору в сфере образования и науки	05	077		13,2	13,2	–	100,0
Федеральная служба по ветеринарному и фитосанитарному надзору	05	081		33,6	33,6	–	100,0
Министерство сельского хозяйства Российской Федерации	05	082		27,9	27,9	–	100,0
Федеральное агентство по делам молодежи	05	091		5,4	5,4	–	100,0
Министерство финансов Российской Федерации	05	092	55 311,9	102 805,0	102 805,0	в 1,9 раза	100,0
Федеральное агентство по делам Содружества Независимых Государств, соотечественников, проживающих за рубежом, и по международному гуманитарному сотрудничеству	05	095		3,9	3,9	–	100,0
Федеральная служба по надзору в сфере связи, информационных технологий и массовых коммуникаций	05	096		28,4	28,4	–	100,0
Федеральное казначейство	05	100		147,3	147,3	–	100,0
Министерство транспорта Российской Федерации	05	103		25,4	25,4	–	100,0
Федеральная служба по надзору в сфере транспорта	05	106		32,0	32,0	–	100,0



Наименование	ГП	ГРБС	Федеральный закон «О федеральном бюджете на 2021 год и на плановый период 2022 и 2023 годов» на 2021 год	Уточненная роспись	Исполнение	% исполнения к:	
						Закону	уточненной росписи
1	2	3	4	5	6	7=6/4*100	8=6/5*100
Федеральное агентство воздушного транспорта	05	107		26,8	26,8	–	100,0
Федеральное дорожное агентство	05	108		23,3	23,3	–	100,0
Федеральное агентство железнодорожного транспорта	05	109		6,1	6,1	–	100,0
Федеральное агентство морского и речного транспорта	05	110		12,2	12,2	–	100,0
Министерство экономического развития Российской Федерации	05	139		95,3	95,3	–	100,0
Федеральная служба по надзору в сфере защиты прав потребителей и благополучия человека	05	141	59,4	112,1	112,1	в 1,9 раза	100,0
Министерство труда и социальной защиты Российской Федерации	05	149		64,2	64,2	–	100,0
Федеральная служба по труду и занятости	05	150		10,8	10,8	–	100,0
Федеральная таможенная служба	05	153		107,6	107,6	–	100,0
Федеральная служба государственной статистики	05	157		57,0	57,0	–	100,0
Федеральная служба по регулированию алкогольного рынка	05	160		21,8	21,8	–	100,0
Федеральная антимонопольная служба	05	161		45,8	45,8	–	100,0
Федеральная служба по аккредитации	05	165		9,2	9,2	–	100,0
Федеральное агентство по управлению государственным имуществом	05	167		79,8	79,8	–	100,0
Федеральная служба по интеллектуальной собственности	05	168		8,2	8,2	–	100,0
Федеральная служба по гидрометеорологии и мониторингу окружающей среды	05	169		3,7	3,7	–	100,0
Федеральное агентство по государственным резервам	05	171		27,3	27,3	–	100,0
Федеральное агентство по техническому регулированию и метрологии	05	172		9,5	9,5	–	100,0
Федеральное агентство по туризму	05	174		4,1	4,1	–	100,0
Министерство Российской Федерации по делам гражданской обороны, чрезвычайным ситуациям и ликвидации последствий стихийных бедствий	05	177		55,8	55,8	–	100,0
Федеральная налоговая служба	05	182		197,0	197,0	–	100,0
Министерство обороны Российской Федерации	05	187		90,8	90,8	–	100,0
Министерство внутренних дел Российской Федерации	05	188		100,7	100,7	–	100,0
Уполномоченный по правам человека в Российской Федерации	05	302		12,2	12,2	–	100,0
Управление делами Президента Российской Федерации	05	303	692,7	1 356,6	1 356,6	в 2,0 раза	100,0
Министерство иностранных дел Российской Федерации	05	310		141,1	141,1	–	100,0
Министерство юстиции Российской Федерации	05	318		57,7	57,7	–	100,0
Федеральная служба государственной регистрации, кадастра и картографии	05	321		78,6	78,6	–	100,0



Наименование	ГП	ГРБС	Федеральный закон «О федеральном бюджете на 2021 год и на плановый период 2022 и 2023 годов» на 2021 год	Уточненная роспись	Исполнение	% исполнения к:	
						Закону	уточненной росписи
1	2	3	4	5	6	7=6/4*100	8=6/5*100
Федеральная служба судебных приставов	05	322		54,6	54,6	–	100,0
Министерство Российской Федерации по развитию Дальнего Востока и Арктики	05	350	393,1	419,4	352,7	89,7	84,1
Федеральное агентство по делам национальностей	05	380		10,1	10,1	–	100,0
Федеральное медико-биологическое агентство	05	388		16,0	14,0	–	87,4
Генеральная прокуратура Российской Федерации	05	415	361,4	1 392,0	1 391,5	в 3,9 раза	100,0
Следственный комитет Российской Федерации	05	417	222,2	423,8	322,9	в 1,5 раза	76,2
Федеральная служба по экологическому, технологическому и атомному надзору	05	498		59,4	59,4	–	100,0
Федеральная служба по техническому и экспортному контролю	05	587		2,7	2,7	–	100,0
Федеральная служба по военно-техническому сотрудничеству	05	721		8,5	8,5	–	100,0
Федеральная служба по финансовому мониторингу	05	724		31,6	31,6	–	100,0
Публично-правовая компания «Единый заказчик в сфере строительства»	05	727		1 325,6	1 325,6	–	100,0
Министерство спорта Российской Федерации	05	777		12,7	12,7	–	100,0
Государственная программа Российской Федерации «Содействие занятости населения»	07		135 624,9	102 972,3	102 132,3	75,3	99,2
Министерство финансов Российской Федерации	07	092		12 146,5	12 146,5	–	100,0
Министерство труда и социальной защиты Российской Федерации	07	149	1 677,0	1 697,3	1 697,3	101,2	100,0
Федеральная служба по труду и занятости	07	150	133 947,9	89 028,5	88 188,6	65,8	99,1
Федеральное государственное бюджетное образовательное учреждение высшего образования «Российская академия народного хозяйства и государственной службы при Президенте Российской Федерации»	07	384		100,0	100,0	–	100,0
Государственная программа Российской Федерации «Обеспечение общественного порядка и противодействие преступности»	08		739 314,6	801 981,2	795 678,6	107,6	99,2
Министерство промышленности и торговли Российской Федерации	08	020	20,1	20,1	20,1	100,0	100,0
Министерство просвещения Российской Федерации	08	073	200,0	204,0	204,0	102,0	100,0
Министерство науки и высшего образования Российской Федерации	08	075		13,5	13,5	–	100,0
Министерство транспорта Российской Федерации	08	103	112,0	111,9	111,9	99,9	100,0
Федеральное дорожное агентство	08	108	88,8	88,8	88,8	100,0	100,0
Федеральная служба по труду и занятости	08	150	3,6	0,5			
Федеральная таможенная служба	08	153	2,7				–
Министерство Российской Федерации по делам гражданской обороны, чрезвычайным ситуациям и ликвидации последствий стихийных бедствий	08	177	122,3	147,4	147,4	в 1,2 раза	100,0
Министерство обороны Российской Федерации	08	187	2,9				–



Наименование	ГП	ГРБС	Федеральный закон «О федеральном бюджете на 2021 год и на плановый период 2022 и 2023 годов» на 2021 год	Уточненная роспись	Исполнение	% исполнения к:	
						Закону	уточненной росписи
1	2	3	4	5	6	7=6/4*100	8=6/5*100
Министерство внутренних дел Российской Федерации	08	188	738 668,0	801 300,8	795 023,1	107,6	99,2
Министерство иностранных дел Российской Федерации	08	310	83,0	83,0	58,6	70,7	70,7
Федеральная служба исполнения наказаний	08	320	11,2	11,2	11,2	100,0	100,0
Государственная программа Российской Федерации «Защита населения и территорий от чрезвычайных ситуаций, обеспечение пожарной безопасности и безопасности людей на водных объектах»	10		203 437,0	238 955,3	234 841,7	115,4	98,3
Министерство здравоохранения Российской Федерации	10	056		5,7	3,4	–	58,9
Министерство сельского хозяйства Российской Федерации	10	082		0,5	0,5	–	100,0
Федеральная служба по надзору в сфере защиты прав потребителей и благополучия человека	10	141		632,0	65,0	–	10,3
Министерство Российской Федерации по делам гражданской обороны, чрезвычайным ситуациям и ликвидации последствий стихийных бедствий	10	177	198 289,6	229 949,2	226 907,1	114,4	98,7
Федеральное медико-биологическое агентство	10	388		839,7	406,3	–	48,4
Федеральная служба по экологическому, технологическому и атомному надзору	10	498	5 147,4	7 528,1	7 459,4	в 1,4 раза	99,1
Государственная программа Российской Федерации «Развитие культуры»	11		130 026,7	149 928,5	138 752,9	106,7	92,5
Министерство промышленности и торговли Российской Федерации	11	020	49,5	50,4	49,5	100,1	98,3
Министерство культуры Российской Федерации	11	054	104 943,5	115 541,2	113 891,3	108,5	98,6
Министерство строительства и жилищно-коммунального хозяйства Российской Федерации	11	069	3 035,7	246,4	242,8	8,0	98,6
Министерство цифрового развития, связи и массовых коммуникаций Российской Федерации	11	071		276,0	275,5	–	99,8
Министерство просвещения Российской Федерации	11	073	12,2	13,4	13,4	109,4	100,0
Министерство науки и высшего образования Российской Федерации	11	075	228,4	236,6	236,6	103,6	100,0
Федеральное агентство связи	11	084	31,2				–
Федеральное агентство железнодорожного транспорта	11	109	32,1	90,7	90,7	в 2,8 раза	100,0
Федеральное агентство морского и речного транспорта	11	110	9,3	10,5	10,5	113,1	100,0
Федеральное агентство по печати и массовым коммуникациям	11	135	254,7				–
Федеральная служба по гидрометеорологии и мониторингу окружающей среды	11	169	16,3	17,7	17,7	108,6	100,0
Министерство обороны Российской Федерации	11	187		2 234,0	2 234,0	–	100,0
Управление делами Президента Российской Федерации	11	303	11 715,3	15 593,1	9 494,0	81,0	60,9



Наименование	ГП	ГРБС	Федеральный закон «О федеральном бюджете на 2021 год и на плановый период 2022 и 2023 годов» на 2021 год	Уточненная роспись	Исполнение	% исполнения к:	
						Закону	уточненной росписи
1	2	3	4	5	6	7=6/4*100	8=6/5*100
Министерство Российской Федерации по развитию Дальнего Востока и Арктики	11	350	101,8	101,8	101,6	99,9	99,9
Федеральное государственное бюджетное учреждение культуры «Государственный академический Большой театр России»	11	409	5 837,3	6 121,8	6 121,8	104,9	100,0
Федеральное государственное бюджетное учреждение культуры «Государственный Эрмитаж»	11	597	3 642,1	2 467,2	2 467,2	67,7	100,0
Публично-правовая компания «Единый заказчик в сфере строительства»	11	727		6 809,7	3 388,0	–	49,8
Министерство спорта Российской Федерации	11	777	117,4	118,0	118,0	100,6	100,0
Государственная программа Российской Федерации «Охрана окружающей среды»	12		78 216,8	83 037,5	80 269,8	102,6	96,7
Федеральная служба по надзору в сфере природопользования	12	048	5 174,2	7 755,2	7 684,7	в 1,5 раза	99,1
Федеральное агентство по недропользованию	12	049	67,5	67,5	67,5	100,0	100,0
Министерство природных ресурсов и экологии Российской Федерации	12	051	33 742,4	47 418,8	44 935,0	в 1,3 раза	94,8
Федеральное агентство лесного хозяйства	12	053		195,5	195,5	–	100,0
Министерство строительства и жилищно-коммунального хозяйства Российской Федерации	12	069	2 837,2	2 837,2	2 837,2	100,0	100,0
Министерство науки и высшего образования Российской Федерации	12	075		27,0	27,0	–	100,0
Федеральное агентство по рыболовству	12	076	328,0	309,6	309,6	94,4	100,0
Министерство финансов Российской Федерации	12	092	15 160,2				–
Федеральная служба по надзору в сфере защиты прав потребителей и благополучия человека	12	141	38,2	38,2	38,2	100,0	100,0
Федеральная служба по гидрометеорологии и мониторингу окружающей среды	12	169	20 869,1	24 388,5	24 175,1	115,8	99,1
Государственная программа Российской Федерации «Развитие физической культуры и спорта»	13		64 701,8	74 461,6	67 501,1	104,3	90,7
Министерство строительства и жилищно-коммунального хозяйства Российской Федерации	13	069	2 868,0				–
Министерство финансов Российской Федерации	13	092	5 275,9	711,4	638,5	12,1	89,8
Министерство Российской Федерации по развитию Дальнего Востока и Арктики	13	350	26,8	26,8	24,4	91,2	91,2
Федеральное государственное бюджетное образовательное учреждение высшего образования «Московский государственный университет имени М.В. Ломоносова»	13	386	118,1	118,1	118,1	100,0	100,0
Публично-правовая компания «Единый заказчик в сфере строительства»	13	727		3 400,9	1 702,8	–	50,1
Министерство спорта Российской Федерации	13	777	56 413,0	70 204,4	65 017,3	115,3	92,6
Государственная программа Российской Федерации «Экономическое развитие и инновационная экономика»	15		625 977,7	713 807,2	701 277,1	112,0	98,2
Министерство науки и высшего образования Российской Федерации	15	075	900,0	915,6	915,6	101,7	100,0



Наименование	ГП	ГРБС	Федеральный закон «О федеральном бюджете на 2021 год и на плановый период 2022 и 2023 годов» на 2021 год	Уточненная роспись	Исполнение	% исполнения к:	
						Закону	уточненной росписи
1	2	3	4	5	6	7=6/4*100	8=6/5*100
Министерство сельского хозяйства Российской Федерации	15	082	1 000,0	943,9	943,9	94,4	100,0
Министерство финансов Российской Федерации	15	092	28 966,1	21 337,3	21 337,3	73,7	100,0
Федеральное казначейство	15	100		31 034,5	30 512,5	–	98,3
Министерство экономического развития Российской Федерации	15	139	496 322,3	522 999,9	517 907,6	104,3	99,0
Федеральная таможенная служба	15	153	225,0	225,0	225,0	100,0	100,0
Федеральная служба государственной статистики	15	157	31 425,7	35 890,6	35 237,0	112,1	98,2
Федеральная антимонопольная служба	15	161	3 233,8	5 429,1	5 417,6	в 1,7 раза	99,8
Федеральная служба по аккредитации	15	165	382,1	547,2	540,3	в 1,4 раза	98,7
Федеральное агентство по управлению государственным имуществом	15	167		0,4	0,4	–	100,0
Федеральная служба по интеллектуальной собственности	15	168	3 411,0	3 588,5	3 584,9	105,1	99,9
Федеральное агентство по туризму	15	174	11 431,5	26 604,4	23 857,8	в 2,1 раза	89,7
Федеральное государственное бюджетное учреждение «Фонд содействия развитию малых форм предприятий в научно-технической сфере»	15	226	8 720,4	8 720,4	8 720,4	100,0	100,0
Управление делами Президента Российской Федерации	15	303	11,8	1 249,8	1 191,2	во много раз	95,3
Федеральная служба государственной регистрации, кадастра и картографии	15	321	38 664,2	48 151,6	48 048,2	в 1,2 раза	99,8
Федеральное государственное бюджетное образовательное учреждение высшего образования «Российская академия народного хозяйства и государственной службы при Президенте Российской Федерации»	15	384	1 283,3	1 283,3	1 283,3	100,0	100,0
Федеральное государственное бюджетное образовательное учреждение высшего образования «Санкт-Петербургский государственный университет»	15	385	0,2	0,2	0,2	100,0	100,0
Федеральное государственное бюджетное образовательное учреждение высшего образования «Московский государственный университет имени М.В. Ломоносова»	15	386	0,4	4 885,4	1 554,0	во много раз	31,8
Государственная программа Российской Федерации «Развитие промышленности и повышение ее конкурентоспособности»	16		468 056,6	482 130,3	479 785,9	102,5	99,5
Министерство промышленности и торговли Российской Федерации	16	020	463 943,4	477 278,5	474 946,8	102,4	99,5
Федеральная служба по надзору в сфере здравоохранения	16	060		43,0	43,0	–	100,0
Министерство науки и высшего образования Российской Федерации	16	075	384,3	428,1	428,1	111,4	100,0
Федеральное агентство по техническому регулированию и метрологии	16	172	3 128,9	3 660,7	3 647,9	116,6	99,7



Наименование	ГП	ГРБС	Федеральный закон «О федеральном бюджете на 2021 год и на плановый период 2022 и 2023 годов» на 2021 год	Уточненная роспись	Исполнение	% исполнения к:	
						Закону	уточненной росписи
1	2	3	4	5	6	7=6/4*100	8=6/5*100
Министерство Российской Федерации по делам гражданской обороны, чрезвычайным ситуациям и ликвидации последствий стихийных бедствий	16	177		120,0	120,0	–	100,0
Государственная корпорация по космической деятельности «Роскосмос»	16	730	600,0	600,0	600,0	100,0	100,0
Государственная программа Российской Федерации «Развитие авиационной промышленности»	17		77 746,9	225 091,8	220 619,8	в 2,8 раза	98,0
Министерство промышленности и торговли Российской Федерации	17	020	77 746,9	225 091,8	220 619,8	в 2,8 раза	98,0
Государственная программа Российской Федерации «Развитие судостроения и техники для освоения шельфовых месторождений»	18		25 001,4	45 445,0	45 125,3	в 1,8 раза	99,3
Министерство промышленности и торговли Российской Федерации	18	020	19 851,4	40 295,0	39 975,3	в 2,0 раза	99,2
Министерство транспорта Российской Федерации	18	103	5 000,0	5 000,0	5 000,0	100,0	100,0
Федеральное агентство морского и речного транспорта	18	110	150,0	150,0	150,0	100,0	100,0
Государственная программа Российской Федерации «Развитие электронной и радиоэлектронной промышленности»	19		85 728,7	46 088,4	44 605,0	52,0	96,8
Министерство промышленности и торговли Российской Федерации	19	020	82 228,7	42 588,4	41 105,0	50,0	96,5
Министерство науки и высшего образования Российской Федерации	19	075	1 500,0	1 500,0	1 500,0	100,0	100,0
Федеральное государственное бюджетное учреждение «Фонд содействия развитию малых форм предприятий в научно-технической сфере»	19	226	2 000,0	2 000,0	2 000,0	100,0	100,0
Государственная программа Российской Федерации «Развитие фармацевтической и медицинской промышленности»	20		9 977,1	7 843,2	5 899,1	59,1	75,2
Министерство промышленности и торговли Российской Федерации	20	020	9 977,1	7 279,5	5 335,4	53,5	73,3
Министерство науки и высшего образования Российской Федерации	20	075		563,7	563,7	–	100,0
Государственная программа Российской Федерации «Космическая деятельность России»	21		203 882,6	267 216,7	239 434,6	117,4	89,6
Министерство промышленности и торговли Российской Федерации	21	020		134,0	134,0	–	100,0
Министерство строительства и жилищно-коммунального хозяйства Российской Федерации	21	069	503,2	503,2	503,2	100,0	100,0
Министерство финансов Российской Федерации	21	092	41 393,2	14 829,8	1 073,6	2,6	7,2
Министерство транспорта Российской Федерации	21	103		474,1	474,1	–	100,0
Федеральная служба по надзору в сфере транспорта	21	106		25,6	25,6	–	100,0
Федеральное агентство морского и речного транспорта	21	110		177,3	177,1	–	99,9
Федеральное агентство по техническому регулированию и метрологии	21	172		1 328,5	861,7	–	64,9



Наименование	ГП	ГРБС	Федеральный закон «О федеральном бюджете на 2021 год и на плановый период 2022 и 2023 годов» на 2021 год	Уточненная роспись	Исполнение	% исполнения к:	
						Закону	уточненной росписи
1	2	3	4	5	6	7=6/4*100	8=6/5*100
Министерство Российской Федерации по делам гражданской обороны, чрезвычайным ситуациям и ликвидации последствий стихийных бедствий	21	177		25,5	25,5	–	100,0
Министерство обороны Российской Федерации	21	187	7 900,6	12 347,2	10 662,0	в 1,3 раза	86,4
Федеральная служба государственной регистрации, кадастра и картографии	21	321		1 764,9	1 758,4	–	99,6
Федеральное медико-биологическое агентство	21	388	1 070,9	1 070,9	215,4	20,1	20,1
Государственная корпорация по космической деятельности «Роскосмос»	21	730	153 014,7	234 535,7	223 523,9	в 1,5 раза	95,3
Государственная программа Российской Федерации «Развитие атомного энергопромышленного комплекса»	22		135 404,8	139 417,5	139 064,2	102,7	99,7
Министерство промышленности и торговли Российской Федерации	22	020	240,9	240,9	240,9	100,0	100,0
Министерство науки и высшего образования Российской Федерации	22	075	594,9	574,7	574,7	96,6	100,0
Федеральное медико-биологическое агентство	22	388	404,6	404,6	323,0	79,8	79,8
Федеральная служба по экологическому, технологическому и атомному надзору	22	498	50,5	50,5	50,5	100,0	100,0
Федеральное государственное бюджетное учреждение «Национальный исследовательский центр «Курчатовский институт»	22	595	2 545,4	2 537,7	2 537,7	99,7	100,0
Государственная корпорация по атомной энергии «Росатом»	22	725	131 568,5	135 609,0	135 337,4	102,9	99,8
Государственная программа Российской Федерации «Информационное общество»	23		278 715,7	283 359,2	275 655,7	98,9	97,3
Федеральное агентство лесного хозяйства	23	053	350,0	95,2	88,7	25,4	93,2
Министерство культуры Российской Федерации	23	054		141,5	141,5	–	100,0
Министерство цифрового развития, связи и массовых коммуникаций Российской Федерации	23	071	100 981,1	218 406,7	216 827,9	в 2,1 раза	99,3
Федеральное агентство по рыболовству	23	076	26,2	26,2	26,2	100,0	100,0
Федеральная служба по надзору в сфере образования и науки	23	077	376,1	376,1	376,1	100,0	100,0
Министерство сельского хозяйства Российской Федерации	23	082	539,0	539,0	191,8	35,6	35,6
Федеральное агентство связи	23	084	15 170,2				–
Федеральное агентство по делам Содружества Независимых Государств, соотечественников, проживающих за рубежом, и по международному гуманитарному сотрудничеству	23	095	274,5	281,0	270,4	98,5	96,2
Федеральная служба по надзору в сфере связи, информационных технологий и массовых коммуникаций	23	096	9 702,5	15 456,5	15 096,0	в 1,6 раза	97,7
Федеральное казначейство	23	100	527,0	526,9	526,9	99,96	100,0
Министерство транспорта Российской Федерации	23	103		110,9	110,9	–	100,0
Федеральное агентство морского и речного транспорта	23	110	35,4	35,4	35,4	100,0	100,0



Наименование	ГП	ГРБС	Федеральный закон «О федеральном бюджете на 2021 год и на плановый период 2022 и 2023 годов» на 2021 год	Уточненная роспись	Исполнение	% исполнения к:	
						Закону	уточненной росписи
1	2	3	4	5	6	7=6/4*100	8=6/5*100
Федеральное агентство по печати и массовым коммуникациям	23	135	97 005,9				–
Министерство экономического развития Российской Федерации	23	139	1 777,2	626,0	446,3	25,1	71,3
Министерство труда и социальной защиты Российской Федерации	23	149		280,1	230,1	–	82,2
Федеральная таможенная служба	23	153	780,0	780,0	780,0	100,0	100,0
Федеральное архивное агентство	23	155	5 166,8	6 406,1	4 577,5	88,6	71,5
Федеральная служба государственной статистики	23	157	75,6	72,4	70,2	92,8	96,9
Федеральная антимонопольная служба	23	161	407,3	407,3	6,2	1,5	1,5
Федеральная служба по аккредитации	23	165	193,5	193,5	193,5	100,0	100,0
Федеральное агентство по управлению государственным имуществом	23	167	300,0	300,0	300,0	100,0	100,0
Федеральная служба по интеллектуальной собственности	23	168	503,1	553,6	525,6	104,5	94,9
Министерство Российской Федерации по делам гражданской обороны, чрезвычайным ситуациям и ликвидации последствий стихийных бедствий	23	177	423,0	423,0	423,0	100,0	100,0
Федеральная служба войск национальной гвардии Российской Федерации	23	180	1 003,3	1 194,9	968,5	96,5	81,1
Федеральная налоговая служба	23	182	2 077,0	2 077,0	2 077,0	100,0	100,0
Министерство обороны Российской Федерации	23	187	1 610,5	1 756,9	1 756,9	109,1	100,0
Министерство внутренних дел Российской Федерации	23	188	11 059,8	5 916,3	4 337,2	39,2	73,3
Федеральная служба безопасности Российской Федерации	23	189	872,5	856,7	808,2	92,6	94,3
Федеральная служба охраны Российской Федерации	23	202	4 118,9	4 130,8	3 984,5	96,7	96,5
Федеральное государственное бюджетное учреждение «Фонд содействия развитию малых форм предприятий в научно-технической сфере»	23	226	1 000,0	1 184,6	1 184,6	118,5	100,0
Управление делами Президента Российской Федерации	23	303	2 824,2	3 010,9	2 678,8	94,9	89,0
Счетная палата Российской Федерации	23	305	600,0	600,0	572,6	95,4	95,4
Центральная избирательная комиссия Российской Федерации	23	308	2 699,3	3 059,8	2 901,0	107,5	94,8
Министерство иностранных дел Российской Федерации	23	310	471,1	775,6	774,0	в 1,6 раза	99,8
Министерство юстиции Российской Федерации	23	318		7,5	7,5	–	100,0
Федеральная служба государственной регистрации, кадастра и картографии	23	321	2 001,8	1 859,8	1 845,7	92,2	99,2
Федеральная служба судебных приставов	23	322	946,9	684,5	680,1	71,8	99,4
Федеральное государственное бюджетное образовательное учреждение высшего образования «Российская академия народного хозяйства и государственной службы при Президенте Российской Федерации»	23	384		34,1	34,1	–	100,0



Наименование	ГП	ГРБС	Федеральный закон «О федеральном бюджете на 2021 год и на плановый период 2022 и 2023 годов» на 2021 год	Уточненная роспись	Исполнение	% исполнения к:	
						Закону	уточненной росписи
1	2	3	4	5	6	7=6/4*100	8=6/5*100
Федеральное медико-биологическое агентство	23	388		95,3	95,3	–	100,0
Генеральная прокуратура Российской Федерации	23	415	8 267,9	4 999,9	4 889,6	59,1	97,8
Судебный департамент при Верховном Суде Российской Федерации	23	438	459,4	459,4	459,4	100,0	100,0
Федеральная служба по экологическому, технологическому и атомному надзору	23	498	319,5	302,9	41,5	13,0	13,7
Федеральная служба по техническому и экспортному контролю	23	587	200,0	200,0	200,0	100,0	100,0
Федеральная служба по финансовому мониторингу	23	724		545,9	545,9	–	100,0
Государственная корпорация по атомной энергии «Росатом»	23	725	3 369,0	3 369,0	3 369,0	100,0	100,0
Министерство спорта Российской Федерации	23	777	200,0	200,0	200,0	100,0	100,0
Государственная программа Российской Федерации «Развитие транспортной системы»	24		1 042 385,7	1 649 027,9	1 639 727,2	в 1,6 раза	99,4
Министерство финансов Российской Федерации	24	092	71 092,6				–
Министерство транспорта Российской Федерации	24	103	162 093,4	388 340,3	383 736,1	в 2,4 раза	98,8
Федеральная служба по надзору в сфере транспорта	24	106	4 193,9	5 804,1	5 791,8	в 1,4 раза	99,8
Федеральное агентство воздушного транспорта	24	107	58 884,2	53 921,4	53 091,8	90,2	98,5
Федеральное дорожное агентство	24	108	591 789,4	804 746,7	802 690,7	в 1,4 раза	99,7
Федеральное агентство железнодорожного транспорта	24	109	85 520,6	326 573,1	325 113,2	в 3,8 раза	99,6
Федеральное агентство морского и речного транспорта	24	110	68 514,9	69 467,3	69 174,8	101,0	99,6
Федеральная служба по гидрометеорологии и мониторингу окружающей среды	24	169	146,0	24,2	24,2	16,6	100,0
Министерство Российской Федерации по развитию Дальнего Востока и Арктики	24	350	150,8	150,8	104,5	69,3	69,3
Государственная программа развития сельского хозяйства и регулирования рынков сельскохозяйственной продукции, сырья и продовольствия	25		256 174,9	326 670,8	325 815,0	в 1,3 раза	99,7
Министерство науки и высшего образования Российской Федерации	25	075	359,6	359,6	359,6	100,0	100,0
Федеральная служба по ветеринарному и фитосанитарному надзору	25	081	14 004,9	16 554,6	16 542,0	118,1	99,9
Министерство сельского хозяйства Российской Федерации	25	082	239 501,9	307 282,0	306 438,8	в 1,3 раза	99,7
Федеральное агентство железнодорожного транспорта	25	109	2 308,4	2 474,6	2 474,6	107,2	100,0
Государственная программа Российской Федерации «Развитие рыбохозяйственного комплекса»	26		13 781,2	14 803,3	14 718,7	106,8	99,4
Федеральное агентство по рыболовству	26	076	13 781,2	14 803,3	14 718,7	106,8	99,4



Наименование	ГП	ГРБС	Федеральный закон «О федеральном бюджете на 2021 год и на плановый период 2022 и 2023 годов» на 2021 год	Уточненная роспись	Исполнение	% исполнения к:	
						Закону	уточненной росписи
1	2	3	4	5	6	7=6/4*100	8=6/5*100
Государственная программа Российской Федерации «Развитие внешнеэкономической деятельности»	27		85 444,1	135 747,8	133 968,4	в 1,6 раза	98,7
Министерство промышленности и торговли Российской Федерации	27	020	5 712,0	6 171,0	5 545,4	97,1	89,9
Министерство экономического развития Российской Федерации	27	139	11 641,9	52 721,0	52 722,3	в 4,5 раза	100,0
Федеральная таможенная служба	27	153	68 010,2	76 775,8	75 620,7	111,2	98,5
Федеральная служба по аккредитации	27	165	80,0	80,0	80,0	100,0	100,0
Государственная программа Российской Федерации «Воспроизводство и использование природных ресурсов»	28		52 487,6	52 949,1	51 949,7	99,0	98,1
Федеральное агентство по недропользованию	28	049	27 141,4	29 686,2	28 986,3	106,8	97,6
Министерство природных ресурсов и экологии Российской Федерации	28	051	375,5	338,9	338,1	90,0	99,8
Федеральное агентство водных ресурсов	28	052	16 681,5	14 982,0	14 737,8	88,3	98,4
Министерство строительства и жилищно-коммунального хозяйства Российской Федерации	28	069	5 700,9	5 707,9	5 666,3	99,4	99,3
Федеральное агентство по рыболовству	28	076	641,0	641,0	641,0	100,0	100,0
Министерство сельского хозяйства Российской Федерации	28	082	1 947,3	1 593,2	1 580,2	81,2	99,2
Государственная программа Российской Федерации «Развитие лесного хозяйства»	29		46 790,3	50 629,7	50 352,9	107,6	99,5
Министерство природных ресурсов и экологии Российской Федерации	29	051	30,3	27,0	27,0	89,2	100,0
Федеральное агентство лесного хозяйства	29	053	46 760,1	50 602,7	50 325,9	107,6	99,5
Государственная программа Российской Федерации «Развитие энергетики»	30		15 242,2	16 615,7	15 944,3	104,6	96,0
Министерство энергетики Российской Федерации	30	022	15 242,2	16 244,6	15 573,2	102,2	95,9
Федеральная антимонопольная служба	30	161		371,1	371,1	–	100,0
Государственная программа Российской Федерации «Обеспечение обороноспособности страны»	31		1 468 724,6	1 629 555,3	1 620 118,6	110,3	99,4
Министерство обороны Российской Федерации	31	187	1 467 341,9	1 627 905,6	1 618 507,2	110,3	99,4
Федеральное медико-биологическое агентство	31	388	42,8	42,8	25,6	59,9	59,9
Федеральная служба по военно-техническому сотрудничеству	31	721	659,1	926,2	905,0	в 1,4 раза	97,7
Государственная корпорация по космической деятельности «Роскосмос»	31	730	680,8	680,8	680,8	100,0	100,0
Государственная программа Российской Федерации «Обеспечение государственной безопасности»	32		2 072,6	2 540,7	2 530,8	в 1,2 раза	99,6
Федеральная служба по техническому и экспортному контролю	32	587	23,6	23,9	23,9	101,3	100,0
Федеральная служба по финансовому мониторингу	32	724	2 049,0	2 516,7	2 506,9	в 1,2 раза	99,6



Наименование	ГП	ГРБС	Федеральный закон «О федеральном бюджете на 2021 год и на плановый период 2022 и 2023 годов» на 2021 год	Уточненная роспись	Исполнение	% исполнения к:	
						Закону	уточненной росписи
1	2	3	4	5	6	7=6/4*100	8=6/5*100
Государственная программа Российской Федерации «Социально-экономическое развитие Дальневосточного федерального округа»	34		41 662,0	46 770,5	46 463,3	111,5	99,3
Министерство здравоохранения Российской Федерации	34	056	147,5	15,3	11,6	7,9	75,8
Министерство просвещения Российской Федерации	34	073	147,5	279,7	279,7	в 1,9 раза	100,0
Министерство Российской Федерации по делам гражданской обороны, чрезвычайным ситуациям и ликвидации последствий стихийных бедствий	34	177		27,9	27,9	–	100,0
Министерство внутренних дел Российской Федерации	34	188	147,5	34,6	27,5	18,7	79,5
Министерство Российской Федерации по развитию Дальнего Востока и Арктики	34	350	41 219,5	46 412,9	46 116,5	111,9	99,4
Государственная программа Российской Федерации «Развитие Северо-Кавказского федерального округа»	35		17 459,4	18 367,3	17 245,7	98,8	93,9
Министерство строительства и жилищно-коммунального хозяйства Российской Федерации	35	069	180,0	180,0	152,3	84,6	84,6
Министерство экономического развития Российской Федерации	35	139	17 279,4	18 187,3	17 093,4	98,9	94,0
Государственная программа Российской Федерации «Развитие федеративных отношений и создание условий для эффективного и ответственного управления региональными и муниципальными финансами»	36		1 006 644,4	1 031 844,4	1 031 747,7	102,5	99,99
Министерство финансов Российской Федерации	36	092	1 006 644,4	1 031 844,4	1 031 747,7	102,5	99,99
Государственная программа Российской Федерации «Социально-экономическое развитие Калининградской области»	37		61 083,1	46 305,7	46 305,7	75,8	100,0
Федеральное агентство по делам молодежи	37	091	58,4	58,4	58,4	100,0	100,0
Федеральное дорожное агентство	37	108	3 397,3	3 397,3	3 397,3	100,0	100,0
Федеральное агентство морского и речного транспорта	37	110	2 397,0	2 550,0	2 550,0	106,4	100,0
Министерство экономического развития Российской Федерации	37	139	55 230,4	40 300,0	40 300,0	73,0	100,0
Государственная программа Российской Федерации «Управление государственными финансами и регулирование финансовых рынков»	39		1 596 879,7	1 788 332,3	1 633 743,2	102,3	91,4
Министерство строительства и жилищно-коммунального хозяйства Российской Федерации	39	069	3 407,1				–
Министерство финансов Российской Федерации	39	092	1 400 759,3	1 512 322,5	1 360 064,8	97,1	89,9
Федеральное казначейство	39	100	42 999,9	53 885,4	53 747,2	в 1,2 раза	99,7
Федеральная пробирная палата	39	145	1 524,3	1 891,1	1 878,5	в 1,2 раза	99,3
Федеральная служба по регулированию алкогольного рынка	39	160	2 425,9	3 202,9	3 163,6	в 1,3 раза	98,8
Федеральное агентство по управлению государственным имуществом	39	167	4 015,7	6 110,6	6 057,2	в 1,5 раза	99,1



Наименование	ГП	ГРБС	Федеральный закон «О федеральном бюджете на 2021 год и на плановый период 2022 и 2023 годов» на 2021 год	Уточненная роспись	Исполнение	% исполнения к:	
						Закону	уточненной росписи
1	2	3	4	5	6	7=6/4*100	8=6/5*100
Федеральная налоговая служба	39	182	141 388,2	206 615,6	206 177,1	в 1,5 раза	99,8
Управление делами Президента Российской Федерации	39	303	182,4	182,4	182,4	100,0	100,0
Федеральное государственное бюджетное образовательное учреждение высшего образования «Российская академия народного хозяйства и государственной службы при Президенте Российской Федерации»	39	384	122,6	122,6	122,6	100,0	100,0
Федеральное государственное бюджетное образовательное учреждение высшего образования «Московский государственный университет имени М.В. Ломоносова»	39	386	54,3	54,3	54,3	100,0	100,0
Публично-правовая компания «Единый заказчик в сфере строительства»	39	727		3 944,9	2 295,5	–	58,2
Государственная программа Российской Федерации «Внешнеполитическая деятельность»	41		125 384,0	133 384,8	129 776,3	103,5	97,3
Министерство просвещения Российской Федерации	41	073	422,8	518,3	518,3	в 1,2 раза	100,0
Министерство финансов Российской Федерации	41	092	19 429,5	19 295,6	19 231,6	99,0	99,7
Федеральное агентство по делам Содружества Независимых Государств, соотечественников, проживающих за рубежом, и по международному гуманитарному сотрудничеству	41	095	3 904,4	4 394,6	4 021,6	103,0	91,5
Министерство экономического развития Российской Федерации	41	139	11 346,5	12 329,2	12 329,2	108,7	100,0
Министерство Российской Федерации по делам гражданской обороны, чрезвычайным ситуациям и ликвидации последствий стихийных бедствий	41	177	56,4	4 026,9	3 999,0	во много раз	99,3
Министерство иностранных дел Российской Федерации	41	310	90 066,8	92 662,5	89 518,8	99,4	96,6
Государственная корпорация по атомной энергии «Росатом»	41	725	157,6	157,6	157,6	100,0	100,0
Государственная программа Российской Федерации «Юстиция»	42		311 335,9	324 245,4	358 707,5	115,2	110,6
Министерство юстиции Российской Федерации	42	318	6 603,3	8 571,2	8 384,7	в 1,3 раза	97,8
Федеральная служба исполнения наказаний	42	320	237 621,5	245 875,8	280 610,4	118,1	114,1
Федеральная служба судебных приставов	42	322	67 111,1	69 798,4	69 712,3	103,9	99,9
Государственная программа Российской Федерации «Социально-экономическое развитие Арктической зоны Российской Федерации»	43		3 427,6	713,2	713,2	20,8	100,0
Министерство Российской Федерации по развитию Дальнего Востока и Арктики	43	350	3 427,6	713,2	713,2	20,8	100,0
Государственная программа Российской Федерации «Развитие оборонно-промышленного комплекса»	44		9 079,1	37 535,7	37 504,8	в 4,1 раза	99,9
Министерство промышленности и торговли Российской Федерации	44	020	9 079,1	9 182,1	9 151,2	100,8	99,7
Министерство финансов Российской Федерации	44	092		28 353,6	28 353,6	–	100,0



Наименование	ГП	ГРБС	Федеральный закон «О федеральном бюджете на 2021 год и на плановый период 2022 и 2023 годов» на 2021 год	Уточненная роспись	Исполнение	% исполнения к:	
						Закону	уточненной росписи
1	2	3	4	5	6	7=6/4*100	8=6/5*100
Государственная программа Российской Федерации «Социально-экономическое развитие Республики Крым и г. Севастополя»	45		76 120,2	63 162,4	59 516,8	78,2	94,2
Министерство энергетики Российской Федерации	45	022	12 940,4	5 280,4	5 227,9	40,4	99,0
Министерство строительства и жилищно-коммунального хозяйства Российской Федерации	45	069	5 146,6				–
Министерство науки и высшего образования Российской Федерации	45	075	1 240,3	648,5	316,6	25,5	48,8
Министерство транспорта Российской Федерации	45	103		4,8	4,8	–	100,0
Федеральное агентство железнодорожного транспорта	45	109	1 100,0	12,1	9,7	0,9	80,0
Федеральное агентство морского и речного транспорта	45	110	120,7	177,3	156,2	в 1,3 раза	88,1
Министерство экономического развития Российской Федерации	45	139	55 572,2	56 741,2	53 564,6	96,4	94,4
Публично-правовая компания «Единый заказчик в сфере строительства»	45	727		298,2	237,2	–	79,5
Государственная программа Российской Федерации «Реализация государственной национальной политики»	46		2 615,4	2 946,6	2 904,3	111,0	98,6
Министерство культуры Российской Федерации	46	054	12,2	6,6	6,6	53,6	100,0
Министерство цифрового развития, связи и массовых коммуникаций Российской Федерации	46	071		19,2	19,2	–	100,0
Федеральное агентство по делам молодежи	46	091	4,5	4,5	4,2	92,5	92,5
Федеральное агентство по печати и массовым коммуникациям	46	135	22,8				–
Министерство внутренних дел Российской Федерации	46	188	34,0	28,7	28,7	84,3	99,8
Управление делами Президента Российской Федерации	46	303	2,5	5,0	5,0	в 2,0 раза	100,0
Федеральное агентство по делам национальностей	46	380	2 539,4	2 882,7	2 840,7	111,9	98,5
Государственная программа Российской Федерации «Научно-технологическое развитие Российской Федерации»	47		806 147,8	815 230,1	810 075,0	100,5	99,4
Министерство культуры Российской Федерации	47	054	14 608,9	16 009,4	15 782,8	108,0	98,6
Министерство здравоохранения Российской Федерации	47	056	45 401,9	46 540,8	46 426,6	102,3	99,8
Министерство строительства и жилищно-коммунального хозяйства Российской Федерации	47	069	7 177,5	401,4	401,4	5,6	100,0
Министерство цифрового развития, связи и массовых коммуникаций Российской Федерации	47	071	92,5	3 562,8	3 562,8	во много раз	100,0
Министерство просвещения Российской Федерации	47	073	20 242,0	25 498,7	25 498,7	в 1,3 раза	100,0
Министерство науки и высшего образования Российской Федерации	47	075	534 986,3	545 615,3	543 829,1	101,7	99,7
Федеральное агентство по рыболовству	47	076	2 706,3	2 975,1	2 975,1	109,9	100,0



Наименование	ГП	ГРБС	Федеральный закон «О федеральном бюджете на 2021 год и на плановый период 2022 и 2023 годов» на 2021 год	Уточненная роспись	Исполнение	% исполнения к:	
						Закону	уточненной росписи
1	2	3	4	5	6	7=6/4*100	8=6/5*100
Федеральная служба по надзору в сфере образования и науки	47	077	201,8	201,0	201,0	99,6	100,0
Министерство сельского хозяйства Российской Федерации	47	082	25 563,1	26 608,7	26 304,4	102,9	98,9
Федеральное агентство связи	47	084	3 352,1				–
Министерство финансов Российской Федерации	47	092	5 380,1	400,5	400,5	7,4	100,0
Министерство транспорта Российской Федерации	47	103	3 132,8	3 437,1	3 437,1	109,7	100,0
Федеральное агентство воздушного транспорта	47	107	4 695,2	4 713,6	4 713,6	100,4	100,0
Федеральное агентство железнодорожного транспорта	47	109	6 791,3	6 529,3	6 529,3	96,1	100,0
Федеральное агентство морского и речного транспорта	47	110	6 769,1	5 471,4	5 328,5	78,7	97,4
Министерство экономического развития Российской Федерации	47	139	1 529,0	1 529,1	1 529,1	100,0	100,0
Федеральная служба по надзору в сфере защиты прав потребителей и благополучия человека	47	141	42,2	63,9	63,9	в 1,5 раза	99,9
Министерство труда и социальной защиты Российской Федерации	47	149	8,9	6,8	6,7	74,7	97,7
Федеральная таможенная служба	47	153	2 039,2	2 019,0	1 992,3	97,7	98,7
Федеральное архивное агентство	47	155	0,7	0,7	0,7	100,0	100,0
Федеральная служба по интеллектуальной собственности	47	168	245,7	245,7	245,7	100,0	100,0
Министерство обороны Российской Федерации	47	187		23,7	23,7	–	100,0
Федеральное государственное бюджетное учреждение «Фонд содействия развитию малых форм предприятий в научно-технической сфере»	47	226	2 590,7	2 590,7	2 590,7	100,0	100,0
Управление делами Президента Российской Федерации	47	303	21 024,2	21 463,4	21 463,4	102,1	100,0
Министерство иностранных дел Российской Федерации	47	310	2 368,3	3 160,9	3 160,9	в 1,3 раза	100,0
Министерство юстиции Российской Федерации	47	318	339,0	339,1	339,1	100,03	100,0
Федеральное государственное бюджетное учреждение «Российская академия наук»	47	319	4 515,0	4 316,8	4 316,8	95,6	100,0
Федеральное государственное бюджетное образовательное учреждение высшего образования «Российская академия народного хозяйства и государственной службы при Президенте Российской Федерации»	47	384	9 736,8	10 117,1	10 117,1	103,9	100,0
Федеральное государственное бюджетное образовательное учреждение высшего образования «Санкт-Петербургский государственный университет»	47	385	10 273,9	10 714,6	10 714,6	104,3	100,0
Федеральное государственное бюджетное образовательное учреждение высшего образования «Московский государственный университет имени М.В. Ломоносова»	47	386	18 301,4	20 291,4	20 291,4	110,9	100,0



Наименование	ГП	ГРБС	Федеральный закон «О федеральном бюджете на 2021 год и на плановый период 2022 и 2023 годов» на 2021 год	Уточненная роспись	Исполнение	% исполнения к:	
						Закону	уточненной росписи
1	2	3	4	5	6	7=6/4*100	8=6/5*100
Федеральное медико-биологическое агентство	47	388	115,3	144,5	138,0	119,8	95,5
Федеральное государственное бюджетное образовательное учреждение высшего образования «Российская академия живописи, ваяния и зодчества Ильи Глазунова»	47	424	465,5	591,6	591,6	в 1,3 раза	100,0
Верховный Суд Российской Федерации	47	437	1 072,8	474,3	474,3	44,2	100,0
Федеральное государственное бюджетное учреждение «Национальный исследовательский центр «Курчатовский институт»	47	595	23 860,5	19 179,0	19 179,0	80,4	100,0
Федеральное государственное бюджетное учреждение «Российский фонд фундаментальных исследований»	47	693	21 425,9	19 250,0	19 250,0	89,8	100,0
Публично-правовая компания «Единый заказчик в сфере строительства»	47	727		5 524,7	2 977,3	–	53,9
Министерство спорта Российской Федерации	47	777	5 092,0	5 217,9	5 217,9	102,5	100,0
Государственная программа Российской Федерации «Комплексное развитие сельских территорий»	48		30 943,0	39 720,1	38 180,8	в 1,2 раза	96,1
Министерство сельского хозяйства Российской Федерации	48	082	24 251,7	32 936,1	31 807,4	в 1,3 раза	96,6
Федеральное дорожное агентство	48	108	6 691,3	6 784,0	6 373,4	95,2	93,9
Государственная программа Российской Федерации «Управление государственным материальным резервом»	49		12 759,5	13 421,5	13 398,0	105,0	99,8
Федеральное агентство по государственным резервам	49	171	12 759,5	13 421,5	13 398,0	105,0	99,8
Государственная программа Российской Федерации «Обеспечение защиты личности, общества и государства»	50		255 267,2	292 945,7	279 691,1	109,6	95,5
Федеральная служба войск национальной гвардии Российской Федерации	50	180	255 267,2	290 414,4	277 160,3	108,6	95,4
Министерство внутренних дел Российской Федерации	50	188		2 531,3	2 530,9	–	99,98
Государственная программа Российской Федерации «Обеспечение химической и биологической безопасности Российской Федерации»	51		3 608,6	3 286,8	3 043,5	84,3	92,6
Министерство промышленности и торговли Российской Федерации	51	020		1 240,9	1 240,9	–	100,0
Министерство здравоохранения Российской Федерации	51	056		1 076,5	1 075,9	–	99,9
Министерство сельского хозяйства Российской Федерации	51	082		81,5	48,5	–	59,5
Министерство финансов Российской Федерации	51	092	3 608,6	92,0			
Федеральная служба по надзору в сфере защиты прав потребителей и благополучия человека	51	141		692,4	605,9	–	87,5
Федеральное медико-биологическое агентство	51	388		103,5	72,3	–	69,9



Наименование	ГП	ГРБС	Федеральный закон «О федеральном бюджете на 2021 год и на плановый период 2022 и 2023 годов» на 2021 год	Уточненная роспись	Исполнение	% исполнения к:	
						Закону	уточненной росписи
1	2	3	4	5	6	7=6/4*100	8=6/5*100
Развитие пенсионной системы Российской Федерации	71		3 048 866,0	3 347 658,1	3 342 945,7	109,6	99,9
Министерство финансов Российской Федерации	71	092	2 240 832,9	2 500 284,6	2 500 284,6	111,6	100,0
Федеральная таможенная служба	71	153	8 517,1	8 969,9	8 930,1	104,8	99,6
Министерство обороны Российской Федерации	71	187	368 440,2	375 177,9	373 638,0	101,4	99,6
Министерство внутренних дел Российской Федерации	71	188	273 105,3	296 461,5	295 135,9	108,1	99,6
Федеральная служба безопасности Российской Федерации	71	189	75 594,5	78 804,5	78 760,9	104,2	99,9
Федеральная служба исполнения наказаний	71	320	58 628,1	62 853,2	62 653,9	106,9	99,7
Федеральная служба судебных приставов	71	322	1 695,5	1 616,2	285,1	16,8	17,6
Генеральная прокуратура Российской Федерации	71	415	12 066,9	13 417,4	13 264,4	109,9	98,9
Следственный комитет Российской Федерации	71	417	2 109,8	2 647,2	2 628,3	в 1,2 раза	99,3
Государственная корпорация по атомной энергии «Росатом»	71	725	7 875,7	7 425,6	7 364,5	93,5	99,2
Президент Российской Федерации и его администрация	77		14 943,1	15 431,6	15 001,2	100,4	97,2
Управление делами Президента Российской Федерации	77	303	14 943,1	15 431,6	15 001,2	100,4	97,2
Председатель Правительства Российской Федерации и его заместители, Аппарат Правительства Российской Федерации	78		7 278,1	8 411,7	8 345,2	114,7	99,2
Управление делами Президента Российской Федерации	78	303	7 278,1	8 411,7	8 345,2	114,7	99,2
Следственный комитет Российской Федерации	88		48 778,6	50 022,3	48 799,6	100,04	97,6
Следственный комитет Российской Федерации	88	417	48 778,6	50 022,3	48 799,6	100,04	97,6
Обеспечение деятельности отдельных федеральных государственных органов	89		76 382,1	111 747,6	84 525,8	110,7	75,6
Управление делами Президента Российской Федерации	89	303	76 382,1	111 747,6	84 525,8	110,7	75,6
Государственная судебная власть	90		224 044,9	255 001,5	251 492,8	112,3	98,6
Конституционный Суд Российской Федерации	90	436	675,0	999,1	991,0	в 1,5 раза	99,2
Верховный Суд Российской Федерации	90	437	4 739,1	5 503,7	5 390,2	113,7	97,9
Судебный департамент при Верховном Суде Российской Федерации	90	438	218 630,8	248 498,7	245 111,6	112,1	98,6
Прокуратура Российской Федерации	91		86 177,1	93 583,7	91 902,6	106,6	98,2
Генеральная прокуратура Российской Федерации	91	415	86 177,1	93 583,7	91 902,6	106,6	98,2
Уполномоченный по правам человека в Российской Федерации	92		497,6	802,8	791,2	в 1,6 раза	98,5
Уполномоченный по правам человека в Российской Федерации	92	302	497,6	802,8	791,2	в 1,6 раза	98,5
Счетная палата Российской Федерации	93		4 637,1	4 641,9	4 572,2	98,6	98,5
Счетная палата Российской Федерации	93	305	4 637,1	4 641,9	4 572,2	98,6	98,5



Наименование	ГП	ГРБС	Федеральный закон «О федеральном бюджете на 2021 год и на плановый период 2022 и 2023 годов» на 2021 год	Уточненная роспись	Исполнение	% исполнения к:	
						Закону	уточненной росписи
1	2	3	4	5	6	7=6/4*100	8=6/5*100
Центральная избирательная комиссия Российской Федерации	94		20 182,2	22 998,1	22 545,6	111,7	98,0
Центральная избирательная комиссия Российской Федерации	94	308	20 182,2	22 998,1	22 545,6	111,7	98,0
Совет Федерации Федерального Собрания Российской Федерации	95		6 662,2	6 355,2	6 343,7	95,2	99,8
Совет Федерации Федерального Собрания Российской Федерации	95	333	6 662,2	6 355,2	6 343,7	95,2	99,8
Государственная Дума Федерального Собрания Российской Федерации	96		13 043,7	12 315,8	11 471,4	87,9	93,1
Государственная Дума Федерального Собрания Российской Федерации	96	330	13 043,7	12 315,8	11 471,4	87,9	93,1
Доставка государственной корреспонденции	97		3 945,8	4 053,7	4 033,9	102,2	99,5
Государственная фельдъегерская служба Российской Федерации	97	089	3 945,8	4 053,7	4 033,9	102,2	99,5
Реализация функций иных федеральных органов государственной власти	99		433 801,5	171 110,2	147 657,7	34,0	86,3
Министерство промышленности и торговли Российской Федерации	99	020	2 448,8	4 087,0	4 014,0	в 1,6 раза	98,2
Министерство энергетики Российской Федерации	99	022	117,1	117,1	117,1	100,0	100,0
Министерство природных ресурсов и экологии Российской Федерации	99	051	1 172,5	1 705,7	1 692,5	в 1,4 раза	99,2
Министерство культуры Российской Федерации	99	054	21,5	21,5	21,5	100,0	100,0
Министерство здравоохранения Российской Федерации	99	056		3 093,6	3 093,6	–	100,0
Министерство строительства и жилищно-коммунального хозяйства Российской Федерации	99	069	27 025,8	76 929,8	76 929,8	в 2,8 раза	100,0
Министерство цифрового развития, связи и массовых коммуникаций Российской Федерации	99	071	2 322,1	2 323,0	2 301,6	99,1	99,1
Федеральное агентство по рыболовству	99	076	2,1	2,1	2,1	100,0	100,0
Федеральная служба по ветеринарному и фитосанитарному надзору	99	081	2,1	2,1	2,1	100,0	100,0
Федеральное агентство связи	99	084	3,4				–
Государственная фельдъегерская служба Российской Федерации	99	089	11,5	7,6	7,6	66,4	100,0
Министерство финансов Российской Федерации	99	092	381 310,6	50 234,8	31 630,4	8,3	63,0
Федеральное казначейство	99	100	7,7	6,9	6,9	89,2	100,0
Министерство транспорта Российской Федерации	99	103	22,7	39,4	39,0	в 1,7 раза	98,9
Федеральное агентство воздушного транспорта	99	107	1,5	1,5	1,5	99,3	99,3
Федеральное дорожное агентство	99	108	0,3	679,7	653,0	во много раз	96,1
Федеральное агентство железнодорожного транспорта	99	109	5,8	5,8	5,8	100,0	100,0
Федеральное агентство морского и речного транспорта	99	110	4,7	4,7	4,7	100,0	100,0
Федеральное агентство по печати и массовым коммуникациям	99	135	8,5				–



Наименование	ГП	ГРБС	Федеральный закон «О федеральном бюджете на 2021 год и на плановый период 2022 и 2023 годов» на 2021 год	Уточненная роспись	Исполнение	% исполнения к:	
						Закону	уточненной росписи
1	2	3	4	5	6	7=6/4*100	8=6/5*100
Министерство экономического развития Российской Федерации	99	139	8 045,7	13 887,1	11 209,7	в 1,4 раза	80,7
Федеральная служба по надзору в сфере защиты прав потребителей и благополучия человека	99	141	0,6	33,2	33,2	во много раз	100,0
Министерство труда и социальной защиты Российской Федерации	99	149	1 195,5	1 629,4	1 592,0	в 1,3 раза	97,7
Федеральная служба по труду и занятости	99	150	3,5	2,1	2,1	60,9	99,3
Федеральная таможенная служба	99	153	7,5	7,5	7,4	99,5	99,5
Федеральная служба государственной статистики	99	157	0,1	0,1	0,1	96,0	92,9
Федеральное агентство по управлению государственным имуществом	99	167		0,01	0,01	–	100,0
Федеральное агентство по техническому регулированию и метрологии	99	172	33,2	33,2	30,9	92,9	92,9
Федеральная налоговая служба	99	182	1 271,4	4 049,1	4 049,1	в 3,2 раза	100,0
Управление делами Президента Российской Федерации	99	303	12,4	12,4	12,4	100,0	100,0
Счетная палата Российской Федерации	99	305	0,1	0,1	0,1	92,2	92,2
Центральная избирательная комиссия Российской Федерации	99	308		1,8	1,6	–	90,3
Министерство юстиции Российской Федерации	99	318	7,3	53,7	53,7	в 7,3 раза	100,0
Федеральная служба судебных приставов	99	322	2 100,6	2 256,5	1 582,3	75,3	70,1
Федеральное агентство по делам национальностей	99	380	0,1	0,1	0,1	99,9	99,9
Генеральная прокуратура Российской Федерации	99	415	6,8	4,6	3,3	49,0	72,4
Следственный комитет Российской Федерации	99	417	4,6	6,2	5,1	111,0	81,8
Верховный Суд Российской Федерации	99	437	0,3	0,5	0,5	в 1,9 раза	95,8
Судебный департамент при Верховном Суде Российской Федерации	99	438	6 602,8	9 849,8	8 531,3	в 1,3 раза	86,6
Федеральная служба по военно-техническому сотрудничеству	99	721	0,03	0,03	0,01	29,3	35,3
Государственная корпорация по атомной энергии «Росатом»	99	725	8,8	8,8	8,8	100,0	100,0
Государственная корпорация по космической деятельности «Роскосмос»	99	730	11,6	11,6	10,6	91,5	91,5



Приложение 4

Основные характеристики исполнения консолидированных бюджетов субъектов Российской Федерации и бюджетов территориальных государственных внебюджетных фондов в 2021 году

млн рублей

Наименование	Итого доходов	Итого расходов	Дефицит/профицит
1	2	3	4
Российская Федерация	19 974 779,9	19 296 013,5	678 766,3
Федеральные округа	19 970 682,0	19 292 071,2	678 610,8
Центральный федеральный округ	6 665 103,8	6 592 715,9	72 388,0
Белгородская область	204 966,1	172 023,5	32 942,6
Брянская область	110 326,4	106 311,9	4 014,5
Владимирская область	128 192,2	117 537,2	10 654,9
Воронежская область	221 821,5	199 510,9	22 310,6
Ивановская область	84 920,7	78 970,3	5 950,4
Калужская область	115 747,1	113 436,3	2 310,7
Костромская область	62 846,0	60 105,2	2 740,8
Курская область	127 814,9	116 400,2	11 414,7
Липецкая область	143 469,8	106 929,6	36 540,1
Московская область	1 058 971,8	1 038 428,9	20 543,0
Орловская область	66 596,0	62 515,6	4 080,4
Рязанская область	107 079,4	104 739,6	2 339,9
Смоленская область	84 372,2	76 596,6	7 775,7
Тамбовская область	84 526,2	80 309,2	4 217,0
Тверская область	126 213,9	121 917,2	4 296,7
Тульская область	150 771,6	146 204,2	4 567,4
Ярославская область	127 209,0	122 690,4	4 518,6
г. Москва	3 659 259,0	3 768 089,1	-108 830,1
Северо-Западный федеральный округ	2 238 584,1	2 123 648,2	114 935,9
Архангельская область	159 030,0	163 297,9	-4 267,9
Вологодская область	177 420,0	143 061,7	34 358,3
Калининградская область	154 966,4	149 185,3	5 781,1
Ленинградская область	234 125,3	238 172,8	-4 047,5
Мурманская область	160 325,2	141 855,8	18 469,4
Ненецкий автономный округ	32 891,9	30 378,7	2 513,2
Новгородская область	71 197,2	63 749,7	7 447,5
Псковская область	63 545,1	62 802,0	743,1
Республика Карелия	94 330,3	90 716,6	3 613,7
Республика Коми	138 686,2	135 945,9	2 740,3
г. Санкт-Петербург	952 066,5	904 481,8	47 584,7
Южный федеральный округ	1 559 667,3	1 517 330,7	42 336,5
Астраханская область	89 347,6	86 139,9	3 207,7
Волгоградская область	198 626,9	199 744,9	-1 118,0
Краснодарский край	529 487,3	490 124,9	39 362,4
Республика Адыгея	46 643,4	44 424,6	2 218,8
Республика Калмыкия	27 206,9	28 479,9	-1 273,0
Республика Крым	243 966,5	249 444,9	-5 478,4



Наименование	Итого доходов	Итого расходов	Дефицит/профицит
1	2	3	4
Ростовская область	354 267,5	346 651,6	7 615,8
г. Севастополь	70 121,2	72 320,0	-2 198,8
Северо-Кавказский федеральный округ	821 096,5	801 107,9	19 988,6
Кабардино-Балкарская Республика	67 609,2	65 906,3	1 702,9
Карачаево-Черкесская Республика	44 835,7	43 852,2	983,6
Республика Дагестан	222 005,8	217 594,5	4 411,3
Республика Ингушетия	45 813,1	45 748,0	65,1
Республика Северная Осетия – Алания	61 040,3	59 957,2	1 083,1
Ставропольский край	221 930,4	208 465,4	13 465,0
Чеченская Республика	157 862,0	159 584,4	-1 722,4
Приволжский федеральный округ	2 892 242,6	2 796 326,8	95 915,8
Кировская область	118 318,5	111 075,3	7 243,2
Нижегородская область	331 575,9	326 940,1	4 635,7
Оренбургская область	191 735,0	174 316,9	17 418,2
Пензенская область	106 063,7	101 345,1	4 718,7
Пермский край	288 889,5	260 914,3	27 975,2
Республика Башкортостан	350 095,2	358 167,1	-8 071,9
Республика Марий Эл	64 456,3	60 531,4	3 924,9
Республика Мордовия	76 314,7	72 373,0	3 941,7
Республика Татарстан	462 201,4	449 015,6	13 185,8
Самарская область	349 183,5	321 414,6	27 768,9
Саратовская область	201 060,4	197 286,5	3 773,9
Удмуртская Республика	141 018,3	144 763,3	-3 745,1
Ульяновская область	109 018,4	116 210,1	-7 191,7
Чувашская Республика	102 311,8	101 973,5	338,4
Уральский федеральный округ	1 925 665,7	1 815 949,7	109 716,0
Курганская область	80 685,4	79 909,5	775,9
Свердловская область	493 806,7	476 650,3	17 156,4
Тюменская область	298 055,0	272 828,3	25 226,7
Ханты-Мансийский автономный округ – Югра	375 919,3	377 858,3	-1 939,0
Челябинская область	372 380,1	323 911,4	48 468,6
Ямало-Ненецкий автономный округ	304 819,1	284 791,8	20 027,3
Сибирский федеральный округ	2 173 839,3	1 999 304,9	174 534,5
Алтайский край	209 922,1	200 944,2	8 978,0
Иркутская область	337 976,5	318 528,9	19 447,6
Кемеровская область – Кузбасс	319 321,6	283 889,5	35 432,1
Красноярский край	523 470,4	426 260,5	97 209,9
Новосибирская область	324 728,9	307 476,8	17 252,1
Омская область	175 706,0	177 858,3	-2 152,4
Республика Алтай	37 191,8	36 860,4	331,4
Республика Тыва	61 022,0	61 159,0	-137,0
Республика Хакасия	64 644,9	62 708,3	1 936,6
Томская область	119 855,2	123 619,0	-3 763,8
Дальневосточный федеральный округ	1 694 482,8	1 645 687,2	48 795,6
Амурская область	134 572,8	139 873,5	-5 300,7



Наименование	Итого доходов	Итого расходов	Дефицит/профицит
1	2	3	4
Еврейская автономная область	27 681,9	25 270,4	2 411,5
Забайкальский край	136 397,4	134 120,2	2 277,2
Камчатский край	127 814,8	126 653,7	1 161,1
Магаданская область	63 766,5	63 192,4	574,1
Приморский край	233 359,4	230 467,9	2 891,5
Республика Бурятия	124 740,2	125 181,2	-441,0
Республика Саха (Якутия)	396 426,5	357 141,5	39 285,0
Сахалинская область	199 889,1	198 184,7	1 704,4
Хабаровский край	193 739,3	187 538,7	6 200,6
Чукотский автономный округ	56 094,8	58 062,9	-1 968,1
г. Байконур	4 097,8	3 942,3	155,5

Министерство финансов
Российской Федерации

Исполнение федерального бюджета и бюджетов бюджетной системы Российской Федерации за 2021 год

АО «Финпол». Зак. 392. Тир. 90 экз.
Верстка, допечатная подготовка: Солнцева Л.А., Колганова Я.В., Ермолаева Д.И., Язынина, М.М.
Корректоры: Пасютина Е.Б., Супье С.В.

