



Министерство финансов  
Российской Федерации

**Расширенная коллегия  
Министерства финансов Российской Федерации**

Исполнение федерального бюджета  
и бюджетов бюджетной системы  
Российской Федерации за 2020 год  
(предварительные итоги)



Москва, 2021





Министерство финансов  
Российской Федерации

**Расширенная коллегия  
Министерства финансов Российской Федерации**

Исполнение федерального бюджета  
и бюджетов бюджетной системы  
Российской Федерации за 2020 год  
(предварительные итоги)

Москва, март 2021



## Оглавление

1. Макроэкономические условия исполнения федерального бюджета .....	5
2. Итоги реализации основных направлений бюджетной политики в 2020 году .....	13
3. Основные показатели исполнения федерального бюджета .....	19
4. Доходы федерального бюджета .....	23
5. Расходы федерального бюджета .....	41
5.1. Анализ исполнения расходов федерального бюджета .....	41
5.2. Исполнение расходов федерального бюджета в разрезе основных направлений реализации государственных программ Российской Федерации .....	44
5.2.1. Новое качество жизни .....	44
5.2.1.1. Государственная программа «Развитие здравоохранения» .....	44
5.2.1.2. Государственная программа «Развитие образования» .....	47
5.2.1.3. Государственная программа «Социальная поддержка граждан» .....	49
5.2.1.4. Государственная программа «Доступная среда» .....	51
5.2.1.5. Государственная программа «Обеспечение доступным и комфортным жильем и коммунальными услугами граждан Российской Федерации» .....	52
5.2.1.6. Государственная программа «Содействие занятости населения» .....	53
5.2.1.7. Государственная программа «Развитие культуры» .....	54
5.2.1.8. Государственная программа «Охрана окружающей среды» .....	56
5.2.1.9. Государственная программа «Развитие физической культуры и спорта» .....	57
5.2.1.10. Государственная программа «Реализация государственной национальной политики» .....	58
5.2.2. Инновационное развитие и модернизация экономики .....	60
5.2.2.1. Государственная программа «Информационное общество» .....	60
5.2.2.2. Государственная программа «Развитие транспортной системы» .....	62
5.2.2.3. Государственная программа развития сельского хозяйства и регулирования рынков сельскохозяйственной продукции, сырья и продовольствия .....	65
5.2.2.4. Государственная программа «Комплексное развитие сельских территорий» .....	66
5.2.2.5. Государственная программа «Развитие рыбохозяйственного комплекса» .....	68
5.2.2.6. Государственная программа «Экономическое развитие и инновационная экономика» .....	68
5.2.2.7. Государственная программа «Воспроизводство и использование природных ресурсов» .....	71
5.2.2.8. Государственная программа «Развитие лесного хозяйства» .....	72
5.2.3. Сбалансированное региональное развитие .....	73
5.2.3.1. Государственная программа «Развитие федеративных отношений и создание условий для эффективного и ответственного управления региональными и муниципальными финансами» .....	73
5.2.3.2. Государственная программа «Социально-экономическое развитие Дальневосточного федерального округа» .....	75
5.2.3.3. Государственная программа «Развитие Северо-Кавказского федерального округа» .....	77
5.2.3.4. Государственная программа «Социально-экономическое развитие Калининградской области» .....	79
5.2.3.5. Государственная программа «Социально-экономическое развитие Арктической зоны Российской Федерации» .....	80
5.2.3.6. Государственная программа «Социально-экономическое развитие Республики Крым и г. Севастополя» .....	80

5.3. Информация о ходе реализации национальных проектов (программ) и Комплексного плана модернизации и расширения магистральной инфраструктуры .....	81
5.3.1. Национальный проект «Демография» .....	85
5.3.2. Национальный проект «Здравоохранение» .....	86
5.3.3. Национальный проект «Образование» .....	88
5.3.4. Национальный проект «Жилье и городская среда» .....	90
5.3.5. Национальный проект «Экология» .....	91
5.3.6. Национальный проект «Безопасные и качественные автомобильные дороги» .....	93
5.3.7. Национальный проект «Производительность труда и поддержка занятости» .....	93
5.3.8. Национальный проект «Наука» .....	94
5.3.9. Национальная программа «Цифровая экономика» .....	94
5.3.10. Национальный проект «Культура» .....	96
5.3.11. Национальный проект «Малое и среднее предпринимательство и поддержка индивидуальной предпринимательской инициативы» .....	97
5.3.12. Национальный проект «Международная кооперация и экспорт» .....	98
5.3.13. Комплексный план модернизации и расширения магистральной инфраструктуры на период до 2024 года .....	99
5.4. Межбюджетные трансферты бюджетам субъектов Российской Федерации .....	101
5.5. Межбюджетные трансферты бюджетам государственных внебюджетных фондов Российской Федерации .....	104
5.6. Федеральный дорожный фонд .....	109
6. Государственный долг Российской Федерации .....	113
6.1. Государственный внутренний долг Российской Федерации .....	113
6.2. Государственный внешний долг Российской Федерации .....	116
7. Обслуживание государственного долга Российской Федерации .....	119
8. Фонд национального благосостояния .....	123
9. Внешний долг корпоративного сектора экономики .....	127
10. Приватизация имущества, находящегося в федеральной собственности .....	131
11. Управление остатками средств на едином счете федерального бюджета .....	133
12. Основные показатели бюджетной системы Российской Федерации .....	139
12.1. Исполнение консолидированного бюджета Российской Федерации и бюджетов государственных внебюджетных фондов .....	139
12.2. Исполнение консолидированных бюджетов субъектов Российской Федерации .....	139

## Приложения

1. Исполнение основных показателей федерального бюджета и консолидированного бюджета в 2016–2020 годах .....	144
2. Поступление доходов федерального бюджета по группам и подгруппам вида доходов бюджетной классификации Российской Федерации за 2020 год .....	148
3. Исполнение расходов федерального бюджета в 2020 году в разрезе разделов и подразделов классификации расходов федерального бюджета .....	150
4. Исполнение расходов федерального бюджета в 2020 году в разрезе государственных программ Российской Федерации, непрограммных направлений деятельности и главных распорядителей средств федерального бюджета .....	154
5. Исполнение расходов консолидированного бюджета Российской Федерации и бюджетов государственных внебюджетных фондов в 2020 году в разрезе разделов классификации расходов бюджетов .....	180

## Макроэкономические условия исполнения федерального бюджета

В 2020 году на российскую экономику одновременно оказали воздействие два мощнейших фактора – вынужденное сокращение деловой активности вследствие ограничительных мер, принятых для предотвращения распространения новой коронавирусной инфекции, и ухудшение внешнеторговых условий в связи с резким снижением цен на нефть.

В условиях беспрецедентного падения мирового спроса на нефть (*ограничительные меры стран мира по борьбе с распространением коронавирусной инфекции привели к резкому снижению пассажирских перевозок, особенно в авиационном секторе, а также в использовании личного и общественного транспорта*) и временного прекращения действия соглашения ОПЕК+ в начале года, цены на нефть марки «Юралс» снизились до 41,7 долл. США/барр. в 2020 году после 63,6 долл. США/барр. годом ранее.

Негативная динамика нефтяных котировок начала года, отток капитала из стран с формирующимися рынками (*вызванный снижением склонности к риску на фоне резкого ухудшения ожиданий мирового экономического роста по мере распространения новой коронавирусной инфекции*), а также нарастание геополитических и санкционных рисков привели к ослаблению курса рубля (71,9 рубля за доллар США в 2020 году после 64,7 рубля за доллар США годом ранее). Динамика национальной валюты сдерживалась благодаря проведению операций по продаже валюты в рамках бюджетного правила и операциями Банка России, компенсирующими недополученную экспортную выручку от продажи нефти и газа вследствие снижения нефтяных котировок марки «Юралс» ниже 25 долларов США за баррель (*за счет продажи иностранной валюты, поступившей из Фонда национального благосостояния, для оплаты акций ПАО Сбербанк*).

**Курс рубля и цены на нефть**  
среднемесячные значения



Рисунок 1

Вместе с тем, несмотря на масштабные внешние факторы, снижение ВВП по итогам 2020 года составило 3,1%, а без учета отрицательного вклада нефтегазового сектора (*пострадавшего от снижения нефтяных котировок и действия ограничений в рамках сделки ОПЕК+*) спад оценивается на уровне 1,6%.

Негативные экономические последствия мировой пандемии начали проявляться к концу I квартала 2020 года на фоне увеличения масштаба ее распространения в России (*в результате в I квартале темпы роста ВВП замедлились, но сохранили положительную динамику, сложившись на уровне 1,6% г/г*). В дальнейшем на фоне введения режима нерабочих дней в апреле, снижение ВВП ускорилось, и по итогам II квартала 2020 года темпы роста ВВП сократились на 8,0%. Вместе с тем, благодаря реализации государственных мер поддержки, наблюдаемый спад экономики оказался менее глубоким, чем в других странах (*Россия вошла в пятерку стран G20 по наименьшему сокращению ВВП в пиковом II квартале 2020 года*). Во втором полугодии по мере восстановления ключевых секторов отмечалось устойчивое улучшение экономической активности: снижение ВВП в III квартале 2020 года замедлилось до 3,4% г/г (-1,8% без учета отрицательного вклада нефтегазового сектора), а в IV квартале (согласно предварительным оценкам) спад оценивается на уровне 2,2%.

Анализ динамики компонентов ВВП по элементам использования показывает, что основной вклад в снижение темпов роста ВВП в 2020 году внесло со-

кращение расходов на конечное потребление (-5,2% после 2,9% годом ранее), вызванное значительным снижением расходов домашних хозяйств (-8,6%).

Оборот розничной торговли по итогам года сократился на 4,1% (1,9% годом ранее). В период карантина и введения режима нерабочих дней фиксировался резкий спад спроса (-16% г/г во II квартале), который обуславливался тем, что во многих регионах действовали меры, ограничивающие работу значительной части непродовольственных магазинов, приобретение продовольственных товаров сузилось до покупок повседневных товаров первой необходимости. Однако уже во втором полугодии, по мере снятия карантинных мер и восстановления деятельности с учетом эпидемиологических требований в потребительском секторе отмечалось поступательное улучшение ситуации: спад оборота розничной торговли замедлился до -1,6% и -2,8% в III–IV кварталах соответственно.

Оживлению потребительской активности во втором полугодии способствовали:

*1. Сдержанный характер кризисных явлений на рынке труда.*

Уровень безработицы достиг пиковых значений в августе, прибавив 1,7 процентного пункта по сравнению с началом года (до 6,4%), в дальнейшем показатель устойчиво снижался, опустившись к концу года до 5,9% в декабре.

Таким образом, уровень безработицы оставался на достаточно низком уровне как

**Индикаторы темпов экономического роста**  
прирост, в % к соответствующему месяцу предыдущего года



Рисунок 2



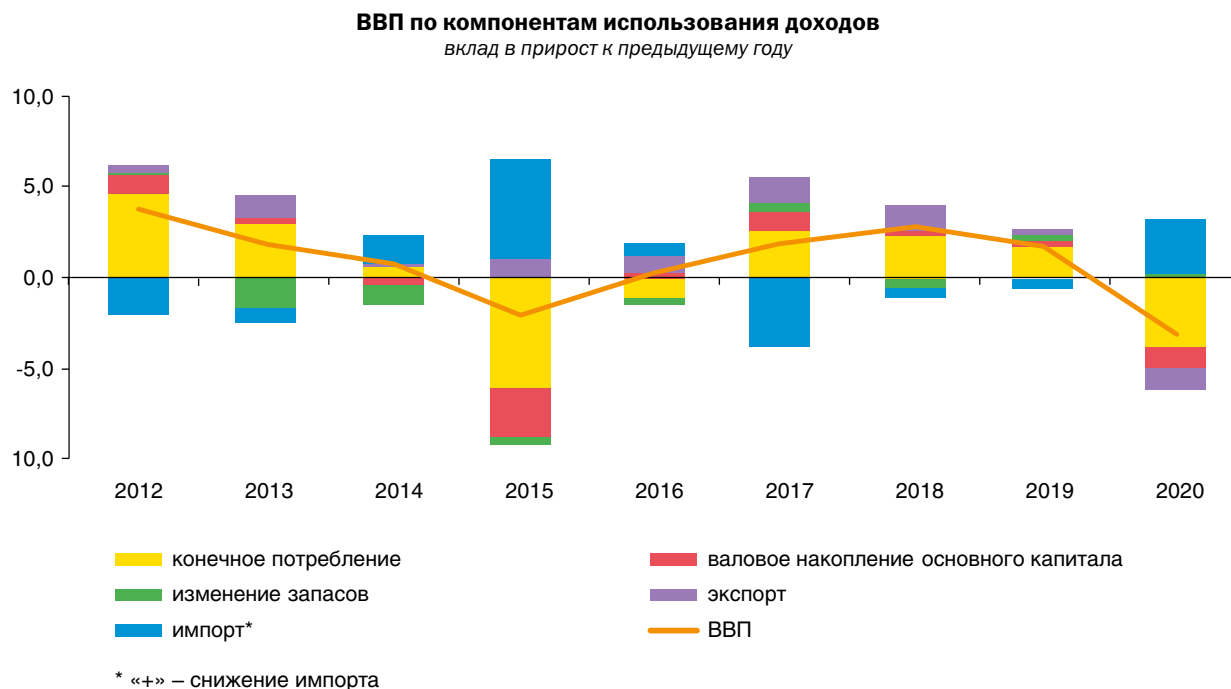


Рисунок 3

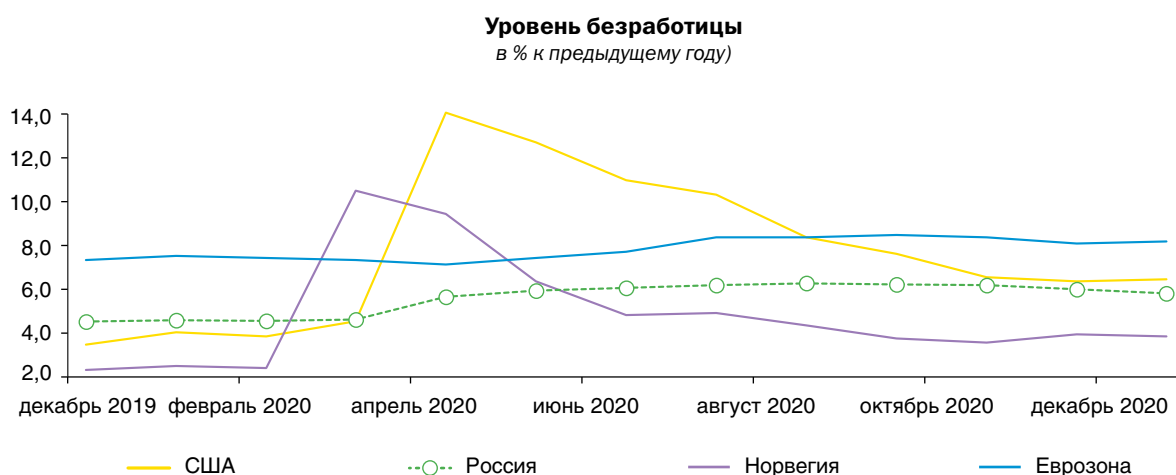


Рисунок 4

в историческом контексте (в кризис 2008–2009 годов безработица превышала 9%), так и в сравнении с другими странами (в США показатель достиг максимума, прибавив 11 процентных пунктов до пиковых 14,4% в апреле). Рост безработицы в том числе сдерживала реализация программ грантовой и кредитной поддержки организаций пострадавших отраслей и другие меры отраслевой поддержки;

## 2. Умеренное влияние кризиса на трудовые доходы граждан.

Сокращение фонда оплаты труда наблюдалось только во II квартале 2020 года, причем

в меньших масштабах, чем сокращение коммерческих доходов отраслей в связи с введенными ограничительными мерами, принятыми для предотвращения распространения новой коронавирусной инфекции.

В дальнейшем на фоне восстановления деловой активности показатель вернулся к росту, в результате по итогам 2020 года повышение реальных заработных плат составило 2,5%. Дополнительно по мере восстановления деловой активности улучшилась динамика доходов от предпринимательской деятельности и собственности. Поддержку денежным доходам

населения также оказали социальные выплаты (выплаты семьям с детьми, увеличение пособий по безработице). В результате по второму полугодии снижение реальных располагаемых доходов населения существенно замедлилось, и по итогам 2020 года спад составил 3,5%.

Улучшение потребительского спроса во второй половине года и реализация антикризисных мероприятий содействовали повышению динамики деловой активности, в том числе в сферах, где деятельность приостанавливалась. По итогам IV квартала рост обрабатывающей промышленности компенсировал негативную динамику II–III кварталов, и по итогам 2020 года объем выпуска превысил уровень прошлого года.

В результате, несмотря на ухудшение показателей добывающего комплекса (на фоне действия ограничений в рамках сделки ОПЕК+ добыча полезных ископаемых снизилась на 6,9% по итогам 2020 года), снижение промышленного производства оказалось менее значительным, чем предполагалось ранее, учитывая масштаб произошедшего (-2,6% по итогам 2020 года).

Валовое накопление в 2020 году сократилось на 4,2% (после роста на 3,2% годом ранее) преимущественно за счет снижения накопления основного капитала, включая ценности. Сдержанному снижению способствовал прирост запасов материальных оборотных средств, который увеличился в основном за счет производственных запасов на предприятиях.

**Темпы роста заработной платы**  
в % к предыдущему году



Рисунок 5

**Выпуск товаров и услуг в торгуемом и неторгуемом секторах экономики**  
индекс с учетом коррекции на сезонность, 01.2008=100%

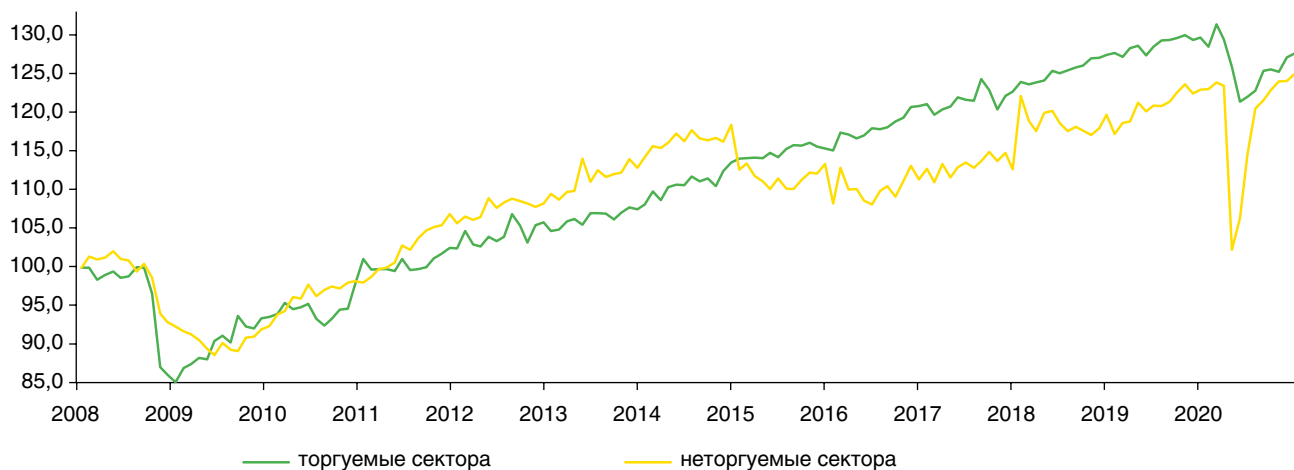


Рисунок 6

Валовое накопление основного капитала по сравнению с прошлым годом снизилось на -6,2% г/г (+1,5% в 2019 году), что существенно ниже, чем в предыдущие кризисы (в 2015 году показатель снизился на 10,6%, а в 2009 году – на 14,4%). Положительный вклад в темпы роста капиталовложений в основные средства внес строительный сектор: динамика показателя по итогам года сохранила рост (0,1% в 2020 году). Также спад жилищного строительства на фоне масштабной поддержки ипотечного кредитования был менее глубоким, чем прогнозировалось (-5,9% в 2020 году без учета жилых домов на участках для ведения садоводства против -6,0% в 2016 году).

Чистый экспорт внес положительный вклад в динамику ВВП. Ухудшение ситуации в мировой экономике негативно отразилось на темпах роста российского экспорта (-5,1% г/г после 0,9 % г/г годом ранее), однако снижение импорта было более значительным (-13,7% г/г после 3,5% г/г в 2019 году).

Снижение объемов импорта обусловлено сокращением внутреннего спроса и ослаблением рубля, ведущим к увеличению стоимости импорта в рублевом выражении. Дополнительно давление на динамику импорта оказывало сокращение туристических услуг на фоне действия ограничительных мер, принятых для предотвращения распространения новой коронавирусной инфекции (закрытие границ с большинством стран).

Снижение экспорта определялось самым масштабным в современной истории падением спроса

на нефть, что не могло не затронуть рынки традиционного отечественного экспорта – топливно-энергетические товары. Их экспорт в физическом выражении по итогам 2020 года снизился на 6,0% г/г, при этом в стоимостном выражении сокращение оценивается на уровне 36,6% г/г: поставки нефти снизились на 11,4% г/г, или 40,8% в стоимостном выражении, нефтепродуктов – на 0,8% г/г, или 32,3% соответственно.

Темп роста потребительских цен по итогам года составил 4,9%. Динамика показателя отличалась повышенной волатильностью и неоднородностью в разрезе укрупненных компонент потребительской корзины (*рост цен на продовольственные и ряд непродовольственных товаров сопровождался очень сдержанной ценовой динамикой в сегменте услуг*). Основным вклад в рост цен внесли:

- ослабление курса рубля к доллару США (*средний курс рубля к доллару США за IV квартал сложился на 20% выше, чем годом ранее*) и, как следствие, ускоренный рост стоимости группы товаров, наиболее зависимых от импорта;
- ситуация на российском и мировом рынках сельскохозяйственной продукции. В конце года ускорение инфляции в продовольственном сегменте (*сахар, подсолнечное масло, мука, макаронные и хлебобулочные изделия, а также плодоовощная продукция*) во многом определялось ростом мировых цен на продовольствие и снижением урожая некоторых отечественных сельскохозяйственных культур по сравнению с рекордными

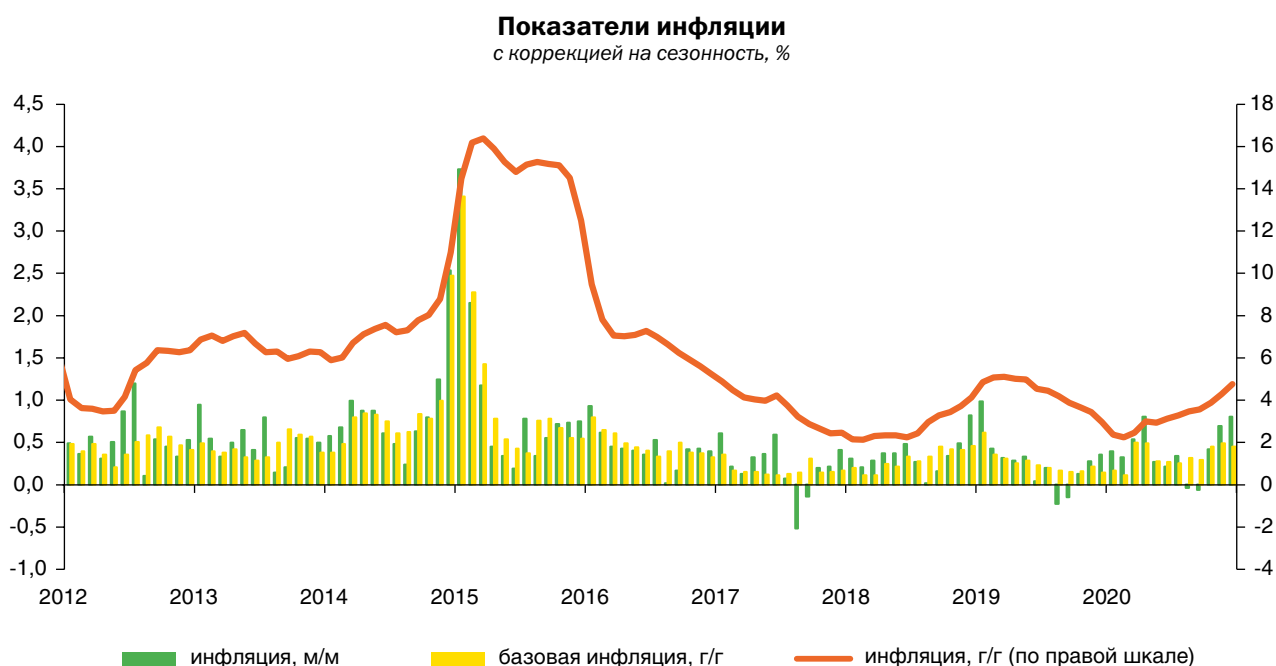


Рисунок 7

уровнями прошлого года (сахарная свекла, подсолнечник, картофель и овощи).

В целях стабилизации цен на социально значимые товары Правительством Российской Федерации принят ряд мер, направленных на обеспечение баланса ключевых продовольственных рынков: заключены соглашения с производителями и торговыми сетями, введены программы субсидирования,

реализованы отдельные внешнеторговые меры. Принятые инициативы способствовали стабилизации ситуации, несмотря на продолжающийся рост мировых продовольственных цен.

В таблице 1 представлены макроэкономические показатели, оказывающие влияние на исполнение бюджетов бюджетной системы Российской Федерации.

Таблица 1

## Основные макроэкономические показатели

Показатель	2019	2020
Валовой внутренний продукт, млн рублей	109 193 154,5	106 606 550,8
Валовой внутренний продукт, прирост в % к предыдущему году	2,0	-3,1
Индекс потребительских цен, прирост в % к декабрю предыдущего года	3,0	4,9
Инвестиции в основной капитал, прирост в % к предыдущему году	2,1	-1,4
Ввод в действие жилых домов, прирост в % к предыдущему году	6,2	-5,9
Оборот розничной торговли, прирост в % к предыдущему году	1,9	-4,1
Реальные располагаемые денежные доходы населения, прирост в % к предыдущему году	1,0	-3,5
Реальная заработная плата работников организаций, прирост в % к предыдущему году	4,8	2,5
Уровень общей безработицы (в среднем за месяц), %	4,6	5,8
Экспорт товаров (по данным таможенной статистики)*, млн долл. США	424 467,7	336 393,8
Импорт товаров (по данным таможенной статистики)*, млн долл. США	244 348,5	231 429,5
Экспорт нефти, тыс. тонн	269 307,8	238 606,7
Экспорт нефтепродуктов, тыс. тонн	142 897,7	141 754,5
Экспорт газа природного, млрд куб. м	220,6	199,2
Курс доллара США (среднегодовой), руб./долл.	64,7	71,9
Средняя цена на нефть марки «Юралс», долл. США/барр. за год	63,6	41,7
Цена на газ природный, долл. США / тыс. куб. м	189,5	126,7

\* Данные ФТС России, не включая рыбу и морепродукты Российской Федерации, не подлежащие доставке для оформления на территории Российской Федерации; бункерное топливо, горючее, приобретенные за пределами территории Российской Федерации; товары и транспортные средства, ввезенные физическими лицами; досчет на неучтенные объемы взаимной торговли со странами ЕАЭС.





## Итоги реализации основных направлений бюджетной политики в 2020 году

Реализация бюджетной политики в 2020 году осуществлялась в принципиально новых условиях, вызванных глобальной пандемией новой коронавирусной инфекции, и потребовала последовательного решения двух задач:

- во-первых, концентрации финансовых ресурсов для борьбы с пандемией и ее последствиями, создания условий для стимулирования и восстановления экономики, доходов населения;
- во-вторых, сохранения заданной национальными целями траектории развития, реализации ранее запущенных проектов, направленных на устойчивое развитие финансово-бюджетной сферы, основанных на принципах результативности, прозрачности, эффективности.

В целях поддержки бизнеса и граждан приняты и реализованы пакеты антикризисных мер. Фокус антикризисных программ – обеспечение поддержки наиболее уязвимых граждан, пострадавших отраслей, малого и среднего предпринимательства и укрепление системы здравоохранения. В результате удалось не допустить неконтролируемого роста заболеваемости и смертности, избежать стрессового развития ситуации на рынке труда, обеспечить восстановление деловой активности. Социальные выплаты оказали поддержку доходам населения.

Меры поддержки позволили компенсировать значительную часть вынужденных потерь в секторах, где деятельность приостанавливалась, а реструктуризация сроков уплаты обязательных платежей (в первую очередь налоговых), наряду с расширением доступа к программам льготного финансирования, позволила избежать массовых проблем с платежной дисциплиной и занятостью.

Увеличение расходов на финансирование антикризисных программ, связанных с поддержкой населения и отраслей экономики, потребовало существенного расширения дефицита федерального

бюджета. Его размер по итогам 2020 года составил 3,8% ВВП. Это поддержало спрос в экономике, смягчило масштабы сокращения ВВП.

Для финансирования дефицита федерального бюджета в значительной мере расширена программа государственных заимствований. Основным источником привлечения стали облигации федерального займа с переменным купонным доходом, размещение которых пользовалось значительным спросом со стороны инвесторов. Несмотря на привлечение дополнительных заимствований, уровень долговой нагрузки федерального бюджета сохраняет относительно безопасный уровень (17,8% ВВП), подтверждающий финансовую устойчивость и стабильность бюджетной системы Российской Федерации.

Несмотря на краткосрочные вызовы, обусловленные последствиями глобальной пандемии, достижение национальных целей развития страны продолжает оставаться ключевой задачей бюджетной политики, на решение которой направлены меры как налоговой политики, так и изменения структуры и повышения результативности расходов.

Меры налоговой политики включают проведение «налогового маневра» путем снижения прямых налогов на труд малых и средних предприятий (снижение с 30 до 15% ставки страховых взносов в отношении заработной платы работников в части превышения величины МРОТ) и IT-компаний (снижение размера ставки страховых взносов и ставки налога на прибыль организаций, а также отмена льготы НДС при продаже иностранного программного обеспечения) за счет повышения эффективности налогообложения сырьевого сектора, а также снижения степени регрессивности в налогообложении доходов (в том числе в части налогообложения «оффшорного» капитала).

Снижение ставки страховых взносов позволит высвободить ежегодно около полтриллиона рублей

финансовых ресурсов для развития малого и среднего предпринимательства, а также создаст благоприятные условия за счет снижения «налоговых издержек выхода из тени».

Выработка предложений по нивелированию избыточных налоговых льгот, связанных с добычей и экспортом нефти, осуществлялась с учетом комплексной работы по оценке налоговых расходов и совокупного бюджетного эффекта льготного налогообложения.

Кроме того, в 2020 году утвержден ряд изменений в налоговом законодательстве, направленных на стимулирование инвестиционной активности, совершенствование налогового администрирования:

- упрощены процедуры внесения изменений в налоговые декларации, подготовки документов при возмещении затрат на транспортировку экспортируемой продукции;
- усовершенствован порядок применения налоговых льгот участниками региональных инвестиционных проектов;
- установлен запрет на перерасчет транспортного налога, приводящий к увеличению ранее уплаченных сумм налога (по аналогии с действующим запретом на перерасчет налога на имущество физического лица и земельного налога);
- установлен беззаявительный порядок предоставления налоговых льгот на земельный налог и налог на имущество на все категории физических лиц, имеющих право на налоговые льготы.

В целях предоставления инвесторам «базовой» налоговой стабилизации (по налогу на прибыль и имущественным налогам) принят Федеральный закон от 1 апреля 2020 года № 69-ФЗ «О защите и поощрении капиталовложений в Российской Федерации». Уже к концу 2020 года заключено 18 соглашений с инвесторами, гарантирующих стабильность правового режима осуществления их деятельности, по сравнению с параметрами, установленными инвестиционными проектами. Общая сумма заключенных соглашений составила более 500 млрд рублей.

Для обеспечения равных условий ведения бизнеса и повышения качества управления компаниями с государственным участием продолжена работа по реализации единого подхода к дивидендной политике акционерных обществ, акции которых находятся в федеральной собственности, — соблюдение минимальных требований по дивидендным выплатам в размере 50% чистой прибыли по международным стандартам финансовой отчетности.

Большинство крупнейших акционерных обществ с государственным участием стали приме-

нять данный подход в своей дивидендной политике. Приведение дивидендной политики в соответствие с едиными принципами способствует улучшению качества инвестиционных проектов и создает стимулы к повышению операционной эффективности и финансовой дисциплины, росту капитализации соответствующих компаний.

В целях совершенствования управления государственным имуществом и повышения отдачи государственных активов принято распоряжение Правительства Российской Федерации от 12 октября 2020 года № 2645-р об определении критериев оптимальности состава государственного и муниципального имущества, показателей эффективности управления, а также о пороговых значениях целевых показателей для сохранения имущества в федеральной собственности. Методика обязательна к применению федеральными органами исполнительной власти и носит рекомендательный характер для органов исполнительной власти субъектов Российской Федерации и органов местного самоуправления.

На создание справедливых конкурентных условий и улучшение условий ведения бизнеса направлена работа по совершенствованию администрирования доходов. В целях повышения эффективности работы с дебиторской задолженностью по доходам принят Федеральный закон от 7 апреля 2020 года № 114-ФЗ «О внесении изменений в статью 47.2 Бюджетного кодекса Российской Федерации», установивший новые случаи признания безнадежной к взысканию задолженности по платежам в бюджет, в том числе исключение юридического лица по решению регистрирующего органа из единого государственного реестра юридических лиц.

На завершающий этап вышла реализация утвержденной Правительством Российской Федерации дорожной карты по улучшению администрирования доходов бюджетной системы Российской Федерации и повышению эффективности работы с дебиторской задолженностью. В результате принятых мер расширены возможности для проведения зачета налоговыми органами, усовершенствован порядок уплаты (возврата) государственной пошлины, в том числе посредством Единого портала государственных услуг, введен институт налогового залога.

Для повышения прозрачности и предсказуемости системы неналоговых платежей для бизнеса ведется работа по созданию информационного ресурса, который позволит аккумулировать сведения о необходимых выплатах, взимаемых за предоставление услуг, сопутствующих получению государственной услуги, а также взимаемых в целях кон-



троля выполнения хозяйствующими субъектами установленных обязательных требований.

В 2020 году продолжилась реализация Концепции повышения эффективности бюджетных расходов в 2019–2024 годах, включающей меры как операционного уровня, имеющие непосредственный и измеримый эффект уже в ближайшей перспективе, так и стратегического – способствующие повышению эффективности системы управления бюджетными расходами в целом.

Основным направлением работы стала реализация мероприятий по развитию института государственных программ и внедрению проектных принципов управления.

В целях качественного стратегического планирования и выстраивания системы государственных программ Российской Федерации во взаимосвязи с Единым планом по достижению национальных целей развития Российской Федерации на период до 2024 года и на плановый период до 2030 года подготовлен проект постановления Правительства Российской Федерации «О системе управления государственными программами Российской Федерации», предусматривающий:

- четкое структурирование программных мероприятий (выделение процессных и проектных мероприятий);
- упрощение формата государственных программ Российской Федерации;
- введение в систему управления государственными программами элементов управления национальными проектами, (образование управляющих советов; делегирование им значительных полномочий; структурирование каждого проекта и процесса на измеримые и однозначно увязанные с бюджетными ассигнованиями результаты, перевод государственных программ в цифровой формат).

Реализованы также оперативные меры по совершенствованию проектного управления:

- упрощена процедура внесения изменений в федеральную адресную инвестиционную программу в отношении объектов капитального строительства, относящихся к результатам федерального проекта, входящего в состав национального проекта (программы), за счет надления полномочиями по принятию решений проектных комитетов по соответствующим национальным проектам (программам);
- повышена оперативность управления национальными проектами за счет ограничения сроков рассмотрения запросов на изменение паспортов национальных (федеральных) проектов, введе-

ния процедуры урегулирования разногласий, возникающих в ходе рассмотрения паспортов национальных (федеральных) проектов, а также при заключении соглашений о реализации региональных проектов на уровне проектного комитета или куратора;

- синхронизированы процедуры распределения (уточнения распределения) межбюджетных трансфертов между субъектами Российской Федерации по решениям Правительства Российской Федерации и уточнения соответствующих параметров паспортов национальных (федеральных) проектов;
- наделен полномочиями по принятию отдельных решений в части корректировки национальных проектов, предусматривающих их приведение в соответствие с федеральным законом о федеральном бюджете и сводной бюджетной росписью федерального бюджета с учетом изменений, председатель президиума Совета при Президенте Российской Федерации по стратегическому развитию и национальным проектам;
- в целях повышения ритмичности исполнения расходов на реализацию национальных (федеральных) проектов ограничен срок использования зарезервированных бюджетных ассигнований на их реализацию;
- реализована возможность мониторинга планирования и осуществления закупок товаров, работ, услуг, фактического исполнения расходов, связанных с реализацией национальных проектов, бюджетными и автономными учреждениями;
- в рамках государственной информационной системы «Электронный бюджет» создана подсистема формирования отчетов о ходе реализации региональных проектов;
- введена процедура верификации корректности формирования паспортов региональных проектов и отчетов о ходе реализации региональных проектов территориальными органами Федерального казначейства.

В целях упрощения и оптимизации порядка осуществления государственных закупок, а также в связи с распространением новой коронавирусной инфекции внесены комплексные изменения в законодательство Российской Федерации о контрактной системе, предусматривающие:

- возможность осуществления оперативной закупки у единственного поставщика (подрядчика, исполнителя) любых товаров, работ, услуг в целях оказания медицинской помощи, предупреждения и (или) ликвидации чрезвычайных ситуаций;

- снижение минимального размера обеспечения исполнения контрактов с 5 до 0,5%;
- исключение необходимости обязательного обеспечения поставщиками (подрядчиками, исполнителями) гарантийных обязательств, а также возможность не устанавливать обеспечение исполнения контракта, по которому обеспечивается казначейское сопровождение расчетов.

Кроме того, в качестве временных мер, действующих только в 2020 году, приняты следующие новации в области государственных (муниципальных) закупок:

- возможность по соглашению сторон изменять срок исполнения заключенного контракта и (или) его цены;
- возможность списания заказчиком начисленных поставщику (подрядчику, исполнителю) неустоек (штрафов, пеней) в связи с неисполнением контрактов, в том числе в связи с распространением новой коронавирусной инфекции.

В целях совершенствования организации и осуществления внутреннего финансового контроля и аудита в 2020 году продолжена работа по формированию системы соответствующих федеральных стандартов. Это обеспечивает единые требования к правовому регулированию и процедурам, в том числе к внедрению риск-ориентированного подхода при выборе объектов контроля, использованию результатов контрольного мероприятия, применению бюджетных мер принуждения.

Поддержка субъектов Российской Федерации, расширение их доходной базы и обеспечение устойчивости их бюджетов, наряду с повышением прозрачности и предсказуемости планирования межбюджетных отношений остаются ключевым приоритетом бюджетной политики, в рамках которого выполнены следующие мероприятия:

- сохранен до 2024 года механизм централизации в федеральном бюджете 1 процентного пункта налога на прибыль организаций в качестве источника увеличения объемов дотации на выравнивание бюджетной обеспеченности субъектов Российской Федерации;
- продолжена поэтапная передача в бюджеты субъектов Российской Федерации акцизов на нефтепродукты с доведением к 2024 году норматива до 100%;
- сохранен норматив зачисления в бюджеты субъектов Российской Федерации акцизов на крепкий алкоголь в размере 80%, из которого 30% направляются на компенсацию снижения доходов в связи с отменой налогообложения движимого имущества, а также продолжен поэтапный пере-

ход к 2023 году на зачисление 50% норматива акцизов на крепкий алкоголь, исходя из объемов розничных продаж крепкой алкогольной продукции.

В условиях распространения новой коронавирусной инфекции для обеспечения сбалансированного исполнения региональных бюджетов в бюджетном законодательстве на 2020 год введены временные меры, предусматривающие:

- возможность превышения предельных значений основных показателей дефицита бюджета субъекта Российской Федерации (местного бюджета) и объема государственного долга субъекта Российской Федерации (муниципального долга);
- продление сроков погашения реструктуризированных бюджетных кредитов;
- расширение случаев внесения изменений в сводную бюджетную роспись бюджета субъекта Российской Федерации (местного бюджета) без внесения изменений в закон (решение) о бюджете;
- ускорение и упрощение административных процедур, связанных с предоставлением целевых межбюджетных трансфертов.

В качестве антикризисных мер поддержки введена возможность предоставления «горизонтальных» бюджетных кредитов в 2020–2021 годах и приостановлены до 1 января 2022 года положения Бюджетного кодекса Российской Федерации, связанные с оценкой долговой устойчивости в сфере заимствований и управления долгом, а также основаниями и порядком введения временной финансовой администрации.

В рамках поддержки ликвидности увеличен срок, на который субъекту Российской Федерации (муниципальному образованию) может быть предоставлен бюджетный кредит на пополнение остатка средств на счете бюджета («казначейский» кредит) до 240 дней.

В 2020 году для регионов предусматривалась возможность рефинансирования казначейских кредитов по ставке 0,1% годовых за счет бюджетных кредитов при условии их погашения до 1 июля 2021 года. Кроме того, для компенсации снижения поступления в 2020 году налоговых и неналоговых доходов консолидированных бюджетов субъектов Российской Федерации и оказания помощи на исполнение регионами первоочередных расходов предоставлена финансовая поддержка в форме дотаций в объеме 300,0 млрд рублей, позволившая сформировать дополнительные источники средств для исполнения текущих социально значимых расходных обязательств.

В целях содействия росту экономического потенциала субъектов Российской Федерации предусмотрена реализация мер стимулирующего характера. Создан механизм поддержки реализации инвестиционных проектов в регионах и стимулирования экономического развития за счет:

- запуска механизма финансирования бюджетных инвестиций в объекты транспортной, инженерной, энергетической и коммунальной инфраструктуры (в целях реализации новых инвестиционных проектов) за счет средств, высвобождаемых в 2021–2024 годах в результате реструктуризации бюджетных кредитов;

- списания задолженности по бюджетным кредитам ввиду дополнительного поступления налогов в федеральный бюджет от реализации новых инвестиционных проектов.

Кроме того, в целях ускоренного развития субъектов Российской Федерации с низким уровнем социально-экономического развития и сокращения дифференциации регионов по уровню социально-экономического развития утверждены индивидуальные программы социально-экономического развития субъектов Российской Федерации со сроком реализации на 5 лет до 2024 года включительно.



## Основные показатели исполнения федерального бюджета

Исполнение федерального бюджета в 2020 году осуществлялось в соответствии с:

- Федеральными законами от 2 декабря 2019 года № 380-ФЗ «О федеральном бюджете на 2020 год и на плановый период 2021 и 2022 годов», от 18 марта 2020 года № 52-ФЗ «О внесении изменений в Федеральный закон «О федеральном бюджете на 2020 год и на плановый период 2021 и 2022 годов» (далее – Федеральный закон от

2 декабря 2019 года № 380-ФЗ, Федеральный закон от 18 марта 2020 года № 52-ФЗ);

- нормативными правовыми актами, принятыми во исполнение указанных законов.

Изменение законодательно установленных основных показателей федерального бюджета и их исполнение в 2020 году представлены в *таблице 2*.

Исполнение основных показателей федерального бюджета за 2020 год составило:

Таблица 2

### Основные показатели федерального бюджета в 2020 году

млрд рублей

Наименование	Федеральный закон «О федеральном бюджете на 2020 год и на плановый период 2021 и 2022 годов»*	Бюджетные назначения**	Исполнение	Отклонение
1	2	3	4	5=4-3
<b>ДОХОДЫ</b>	<b>20 593,6</b>	<b>20 593,6</b>	<b>18 722,2</b>	<b>-1 871,4</b>
НЕФТЕГАЗОВЫЕ ДОХОДЫ	7 523,8	7 523,8	5 235,2	-2 288,5
НЕНЕФТЕГАЗОВЫЕ ДОХОДЫ	13 069,8	13 069,8	13 486,9	417,1
<b>РАСХОДЫ</b>	<b>19 666,0</b>	<b>23 842,4</b>	<b>22 821,5</b>	<b>-1 020,9</b>
<b>ПРОФИЦИТ (+)/ДЕФИЦИТ (-)</b>	<b>927,6</b>	<b>-3 248,9</b>	<b>-4 099,4</b>	<b>-850,5</b>
НЕНЕФТЕГАЗОВЫЙ ДЕФИЦИТ	-6 596,2	-10 772,7	-9 334,6	1 438,0
<b>в % к ВВП</b>				
<b>ДОХОДЫ</b>	<b>18,1</b>	<b>18,1</b>	<b>17,6</b>	<b>-0,6</b>
НЕФТЕГАЗОВЫЕ ДОХОДЫ	6,6	6,6	4,9	-1,7
НЕНЕФТЕГАЗОВЫЕ ДОХОДЫ	11,5	11,5	12,7	1,1
<b>РАСХОДЫ</b>	<b>17,3</b>	<b>21,0</b>	<b>21,4</b>	<b>0,4</b>
<b>ПРОФИЦИТ (+)/ДЕФИЦИТ (-)</b>	<b>0,8</b>	<b>-2,9</b>	<b>-3,8</b>	<b>-1,0</b>
НЕНЕФТЕГАЗОВЫЙ ДЕФИЦИТ	-5,8	-9,5	-8,8	0,7

\* Здесь и далее – Федеральный закон от 2 декабря 2019 года № 380-ФЗ в редакции Федерального закона от 18 марта 2020 года № 52-ФЗ.

\*\* По доходам – законодательно установленный объем доходов федерального бюджета;

по расходам – сводная бюджетная роспись федерального бюджета с учетом внесенных в нее изменений (далее – уточненная роспись).

Таблица 3

**Основные показатели исполнения федерального бюджета  
в 2016–2020 годах**

млрд рублей

Показатель	2016 год	2017 год	2018 год	2019 год	2020 год
1	2	3	4	5	6
ВВП	85 616,1	91 843,2	103 861,7	109 193,2	106 606,6
<b>ДОХОДЫ, в % к:</b>	<b>13 460,0</b>	<b>15 088,9</b>	<b>19 454,4</b>	<b>20 188,8</b>	<b>18 722,2</b>
ВВП	15,7	16,4	18,7	18,5	17,6
закону о федеральном бюджете	100,7	102,5	102,7	101,1	90,9
предыдущему году	98,5	112,1	в 1,3 раза	103,8	92,7
<b>НЕФТЕГАЗОВЫЕ ДОХОДЫ, в % к:</b>	<b>4 844,0</b>	<b>5 971,9</b>	<b>9 017,8</b>	<b>7 924,3</b>	<b>5 235,2</b>
ВВП	5,7	6,5	8,7	7,3	4,9
предыдущему году	82,6	в 1,2 раза	в 1,5 раза	87,9	66,1
<b>НЕНЕФТЕГАЗОВЫЕ ДОХОДЫ, в % к:</b>	<b>8 616,0</b>	<b>9 117,0</b>	<b>10 436,6</b>	<b>12 264,5</b>	<b>13 486,9</b>
ВВП	10,1	9,9	10,0	11,2	12,7
предыдущему году	110,5	105,8	114,5	117,5	110,0
<b>РАСХОДЫ, в % к:</b>	<b>16 416,4</b>	<b>16 420,3</b>	<b>16 713,0</b>	<b>18 214,5</b>	<b>22 821,5</b>
ВВП	19,2	17,9	16,1	16,7	21,4
уточненной росписи	98,7	96,5	95,6	94,2	95,7
предыдущему году	105,1	100,02	101,8	109,0	в 1,3 раза
<b>ДЕФИЦИТ (-)/ПРОФИЦИТ (+), в % к:</b>	<b>-2 956,4</b>	<b>-1 331,4</b>	<b>2 741,4</b>	<b>1 974,3</b>	<b>-4 099,4</b>
ВВП	-3,5	-1,4	2,6	1,8	-3,8
<b>НЕНЕФТЕГАЗОВЫЙ ДЕФИЦИТ, в % к:</b>	<b>-7 800,4</b>	<b>-7 303,3</b>	<b>-6 276,4</b>	<b>-5 950,0</b>	<b>-9 334,6</b>
ВВП	-9,1	-8,0	-6,0	-5,4	-8,8

**Динамика показателей исполнения федерального бюджета в 2016–2020 годах**

в % к ВВП

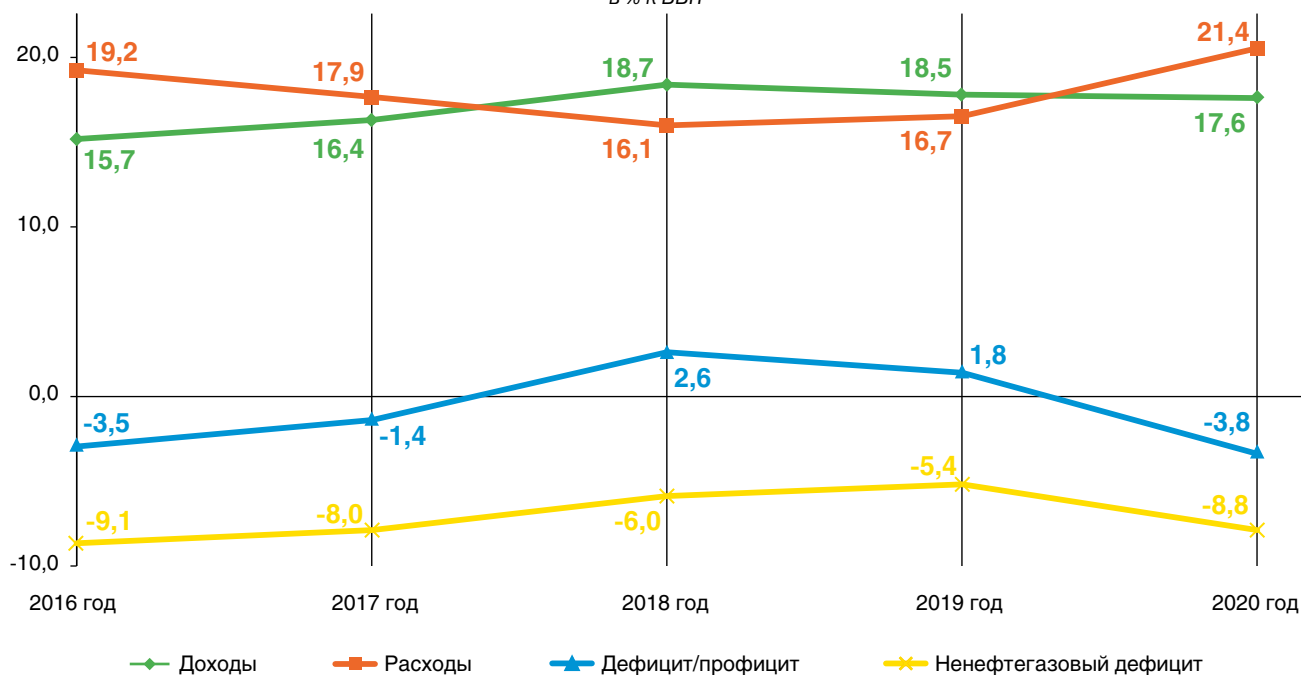


Рисунок 8

- по доходам – 18 722,2 млрд рублей (90,9% к законодательно установленному объему);
- по расходам – 22 821,5 млрд рублей (116,0% к законодательно установленному объему, 95,7% к уточненной росписи).

Дефицит федерального бюджета за 2020 год составил 4 099,4 млрд рублей, или 3,8% к ВВП.

Динамика основных показателей исполнения федерального бюджета за последние пять лет представлена в *таблице 3* и на *рисунке 8*.

По итогам 2020 года по сравнению с 2019 годом:

- снижение доходов федерального бюджета составило 0,9 процентного пункта к ВВП, что связано с уменьшением поступлений нефтегазовых доходов на 2,3 процентного пункта к ВВП, обусловленным снижением средней цены на нефть с 63,2 доллара США за баррель в декабре 2018 года – ноябре 2019 года до 42,8 доллара США за баррель в декабре 2019 года – ноябре 2020 года.

При этом поступление нефтегазовых доходов увеличилось на 1,4 процентного пункта к ВВП (информация об исполнении доходов федерального бюджета представлена в *разделе 4 «Доходы федерального бюджета»* настоящего издания);

- рост расходов федерального бюджета составил 4,7 процентного пункта к ВВП. В реальном выражении объем расходов федерального бюджета увеличился и составил 119,4% к расходам 2019 года (информация об исполнении расходов федерального бюджета представлена в *разделе 5 «Расходы федерального бюджета»* настоящего издания);
- дефицит федерального бюджета составил 3,8 процентного пункта к ВВП (за 2019 год профицит федерального бюджета – 1,8 процентного пункта к ВВП), нефтегазовый дефицит составил 8,8 процентного пункта к ВВП (за 2019 год – 5,4 процентного пункта к ВВП).





# 4.

## Доходы федерального бюджета

Федеральным законом от 2 декабря 2019 года № 380-ФЗ утверждены доходы федерального бюджета на 2020 год в сумме 20 379,4 млрд рублей (18,1% к ВВП), в том числе нефтегазовые доходы в сумме 7 472,2 млрд рублей (6,6% к ВВП), ненефтегазовые доходы в сумме 12 907,1 млрд рублей (11,4% к ВВП).

Федеральным законом от 18 марта 2020 года № 52-ФЗ в Федеральный закон от 2 декабря 2019 года № 380-ФЗ внесены изменения, направленные на реализацию Послания Президента Российской Федерации В.В. Путина Федеральному Собранию Российской Федерации от 15 января 2020 года и учитывающие в части прогноза доходов предварительные итоги исполнения федерального бюджета в 2019 году, а также ожидаемые итоги социально-экономического развития Российской Федерации в 2020 году, разработанные Минэкономразвития России в соответствии с поручением Правительства Российской Федерации от 21 января 2020 года № СА-П13-313.

Федеральным законом от 18 марта 2020 года № 52-ФЗ утверждена уточненная оценка поступления доходов федерального бюджета в 2020 году в сумме 20 593,6 млрд рублей (18,1% к ВВП), в том числе нефтегазовых доходов в сумме 7 523,8 млрд рублей (6,6% к ВВП), ненефтегазовых доходов в сумме 13 069,8 млрд рублей (11,5% к ВВП).

Оценка поступления доходов таким образом увеличена относительно первоначального прогноза на 214,2 млрд рублей, в том числе оценка поступления ненефтегазовых доходов – на 162,7 млрд рублей (главным образом в части налога на добавленную стоимость (далее – НДС) и ввозных таможенных пошлин, поступления которых по итогам 2019 года превысили учтенные в законе о бюджете суммы, а также доходов от дивидендов за счет доведения размера доли чистой прибыли ряда компаний, направляемой на выплату дивидендов, до 50%), оценка поступления нефтегазовых доходов – на 51,5 млрд

рублей (в результате уточнения структуры объемов добычи и экспорта углеводородного сырья, а также ожидаемых цены на нефть и курса доллара США по отношению к рублю).

Увеличение оценки дополнительных нефтегазовых доходов согласно Федеральному закону от 18 марта 2020 года № 52-ФЗ относительно их первоначального прогноза составило 178,1 млрд рублей, оценка же базовых нефтегазовых доходов (зависящая от курса доллара США и объемных показателей прогноза социально-экономического развития Российской Федерации и не зависящая от цены на нефть), напротив, уменьшена на 126,5 млрд рублей. При этом согласно «бюджетному правилу» изменение оценки базовых нефтегазовых доходов не оказывает влияния на уточнение объема расходов при подготовке поправок в закон о федеральном бюджете, тогда как изменение оценки дополнительных нефтегазовых доходов влияет на оценку объема пополнения/использования средств Фонда национального благосостояния (далее – ФНБ).

В дальнейшем в связи с ограничительными мерами, связанными с профилактикой и устранением последствий распространения коронавирусной инфекции, а также общим снижением экономической активности, приняты изменения в Бюджетный кодекс Российской Федерации (Федеральный закон от 12 ноября 2019 года № 367-ФЗ «О приостановлении действия отдельных положений Бюджетного кодекса Российской Федерации и установлении особенностей исполнения бюджетов бюджетной системы Российской Федерации в 2020 году» (далее – Федеральный закон от 12 ноября 2019 года № 367-ФЗ), с учетом которых изменения в Федеральный закон «О федеральном бюджете на 2020 год и на плановый период 2021 и 2022 годов» в 2020 году более не вносились.

По итогам 2020 года на фоне падения цен на нефть, спада экономической активности и введения ограничительных мер, связанных с профилактикой и устранением последствий распространения коронавирусной инфекции, частично снятых лишь к концу года, фактическое поступление доходов федерального бюджета составило 18 722,2 млрд рублей (17,6% к ВВП), что на 1 871,4 млрд рублей (на 9,1%) меньше оценки, предусмотренной Федеральным законом «О федеральном бюджете на 2020 год и на плановый период 2021 и 2022 годов». Нефтегазовые доходы поступили в объеме 5 235,2 млрд рублей (на 2 288,5 млрд рублей, или на 30,4%, меньше оценки, предусмотренной Федеральным законом «О федеральном бюджете на 2020 год и на плановый период 2021 и 2022 годов»), а нефтегазовые доходы – в объеме 13 486,9 млрд рублей (на 417,1 млрд рублей, или на 3,2%, больше оценки, предусмотренной Федеральным законом «О федеральном бюджете на 2020 год и на плановый период 2021 и 2022 годов»).

Превышение оценки в части нефтегазовых доходов обусловлено «разовым» поступлением

в апреле 2020 года части дохода, полученного Центральным Банком Российской Федерации от продажи обыкновенных акций ПАО «Сбербанк России» на сумму 1 066,0 млрд рублей в соответствии с Федеральным законом от 18 марта 2020 года № 49-ФЗ «О перечислении части доходов, полученных Центральным банком Российской Федерации от продажи обыкновенных акций публичного акционерного общества «Сбербанк России», в отличие от учтенного в оценке, предусмотренной Федеральным законом «О федеральном бюджете на 2020 год и на плановый период 2021 и 2022 годов», поэтапного перечисления указанных средств в течение нескольких лет. Без учета указанного поступления доходы федерального бюджета в 2020 году составили 17 656,1 млрд рублей, что на 2 937,5 млрд рублей меньше оценки, предусмотренной Федеральным законом «О федеральном бюджете на 2020 год и на плановый период 2021 и 2022 годов».

Основные показатели доходов федерального бюджета за 2020 год представлены в *таблице 4*.

Таблица 4

**Основные показатели федерального бюджета по доходам за 2020 год**

млрд рублей

Показатель	Федеральный закон «О федеральном бюджете на 2020 год и на плановый период 2021 и 2022 годов» в редакции от:		Факт	Отклонение от Федерального закона «О федеральном бюджете на 2020 год и на плановый период 2021 и 2022 годов» в редакции от:	
	02.12.2019 № 380-ФЗ	18.03.2020 № 52-ФЗ		02.12.2019 № 380-ФЗ	18.03.2020 № 52-ФЗ
1	2	3	4	5=4-2	6=4-3
<b>Макроэкономические показатели, учтенные при расчете доходов:</b>					
ВВП, млрд рублей	112 863,0	113 631,0	106 606,6	-6 256,4	-7 024,4
Цена на нефть марки «Юралс», долл. США/барр.	57,0	57,7	41,7	-15,3	-16,0
Цена на газ (дальнее зарубежье), долл. США /тыс. куб. м	199,0	206,6	126,7	-72,3	-79,9
Курс доллара США к рублю	65,7	63,9	71,9	6,2	8,0
Объем импорта, млрд долл. США	259,2	270,0	231,4	-27,8	-38,6
Объем экспорта, млрд долл. США	405,7	416,6	336,4	-69,3	-80,2
<b>ДОХОДЫ</b>	<b>20 379,4</b>	<b>20 593,6</b>	<b>18 722,2</b>	<b>-1 657,2</b>	<b>-1 871,4</b>
в % к ВВП	18,1	18,1	17,6	-0,5	-0,6
<b>НЕФТЕГАЗОВЫЕ ДОХОДЫ</b>	<b>7 472,2</b>	<b>7 523,8</b>	<b>5 235,2</b>	<b>-2 237,0</b>	<b>-2 288,5</b>
в % к ВВП	6,6	6,6	4,9	-1,7	-1,7
<b>НДПИ*</b>	<b>5 979,3</b>	<b>5 783,7</b>	<b>3 819,7</b>	<b>-2 159,6</b>	<b>-1 964,0</b>
на нефть	5 187,9	4 995,8	3 198,3	-1 989,6	-1 797,5
на газ горючий природный	580,4	578,2	482,2	-98,2	-95,9
на газовый конденсат	211,0	209,8	139,1	-71,8	-70,6

Окончание таблицы 4

Показатель	Федеральный закон «О федеральном бюджете на 2020 год и на плановый период 2021 и 2022 годов» в редакции от:		Факт	Отклонение от Федерального закона «О федеральном бюджете на 2020 год и на плановый период 2021 и 2022 годов» в редакции от:	
	02.12.2019 № 380-ФЗ	18.03.2020 № 52-ФЗ		02.12.2019 № 380-ФЗ	18.03.2020 № 52-ФЗ
1	2	3	4	5=4-2	6=4-3
<b>Вывозные таможенные пошлины</b>	<b>1 726,1</b>	<b>1 808,2</b>	<b>1 131,5</b>	<b>-594,5</b>	<b>-676,7</b>
на нефть сырую	741,1	809,8	436,0	-305,1	-373,7
на газ природный	696,6	706,1	439,1	-257,4	-266,9
на товары, выработанные из нефти	288,4	292,4	256,4	-32,0	-36,0
<b>НДД**</b>	<b>95,9</b>	<b>233,1</b>	<b>149,0</b>	<b>53,1</b>	<b>-84,0</b>
<b>Акциз на нефтяное сырье, направленное на переработку</b>	<b>-329,1</b>	<b>-301,2</b>	<b>135,0</b>	<b>464,1</b>	<b>436,2</b>
<b>НЕНЕФТЕГАЗОВЫЕ ДОХОДЫ</b>	<b>12 907,1</b>	<b>13 069,8</b>	<b>13 486,9</b>	<b>579,8</b>	<b>417,1</b>
в % к ВВП	11,4	11,5	12,7	1,2	1,1
<b>Связанные с внутренним производством</b>	<b>6 678,7</b>	<b>6 730,7</b>	<b>6 260,3</b>	<b>-418,4</b>	<b>-470,4</b>
НДС внутренний***	4 508,5	4 552,8	4 268,6	-239,9	-284,2
Акцизы внутренние***	959,8	960,6	900,3	-59,5	-60,3
Налог на прибыль	1 210,3	1 217,3	1 091,4	-119,0	-125,9
<b>Связанные с импортом</b>	<b>3 766,1</b>	<b>3 811,5</b>	<b>3 738,1</b>	<b>-28,0</b>	<b>-73,4</b>
НДС ввозной****	2 983,9	3 020,5	2 933,5	-50,4	-87,0
Акцизы ввозные****	125,9	125,9	102,1	-23,8	-23,8
Ввозные таможенные пошлины	656,3	665,1	702,4	46,2	37,4
<b>Прочие нефтегазовые доходы, в том числе</b>	<b>2 462,4</b>	<b>2 527,6</b>	<b>3 488,6</b>	<b>1 026,2</b>	<b>961,0</b>
Перечисление части дохода, полученного Центральным Банком Российской Федерации от продажи обыкновенных акций ПАО «Сбербанк России»			1 066,0	1 066,0	1 066,0
Дивиденды*****	760,6	820,7	633,9	-126,8	-186,8
Доходы по остаткам средств на счетах федерального бюджета и от их размещения, кроме средств ФНБ	160,9	160,9	191,7	30,8	30,8
Доходы от управления средствами ФНБ*****	62,1	62,1	134,1	72,1	72,1
Платежи при пользовании природными ресурсами, в том числе утилизационный сбор	657,4	657,4	593,5	-63,9	-63,9
Доходы от оказания платных услуг (работ) и компенсации затрат государства	478,8	478,8	364,3	-114,4	-114,4
Доходы от продажи материальных и нематериальных активов	131,4	133,9	127,0	-4,4	-6,9
Административные платежи и сборы	109,6	110,6	115,6	6,0	4,9
Штрафы	27,6	29,5	37,2	9,6	7,7
Прочие доходы	82,4	82,4	82,3	-0,1	-0,1
	470,3	470,1	507,3	37,0	37,2

\* – НДС – налог на добавленную стоимость.

\*\* – НДД – налог на дополнительный доход от добычи углеводородного сырья.

\*\*\* – НДС внутренний – налог на добавленную стоимость на товары, реализуемые на территории Российской Федерации, акцизы внутренние – акцизы по подакцизным товарам, производимым на территории Российской Федерации.

\*\*\*\* – НДС ввозной – налог на добавленную стоимость на товары, ввозимые на территорию Российской Федерации, акцизы ввозные – акцизы по подакцизным товарам, ввозимым на территорию Российской Федерации.

\*\*\*\*\* – включая дивиденды ПАО «Сбербанк России».

\*\*\*\*\* – за исключением дивидендов ПАО «Сбербанк России».

Основные факторы отклонения по- «О федеральном бюджете на 2020 год и на ступлений доходов в 2020 году от оценки, плановый период 2021 и 2022 годов», прив- предусмотренной Федеральным законом дены в *таблице 5*.

Таблица 5  
млрд рублей

**Отклонение поступления доходов федерального бюджета в 2020 году от прогноза**

Фактор	Сумма
<b>Отчет за 2020 год</b>	<b>18 722,2</b>
<b>Прогноз на 2020 год</b>	<b>20 593,6</b>
<b>Всего</b>	<b>-1 871,4</b>
<b>Нефтегазовые доходы</b>	<b>-2 288,5</b>
<b>Влияние законодательства и разовых факторов:</b>	<b>-36,6</b>
Снижение поступлений вывозной таможенной пошлины на нефть в результате освобождения от ее уплаты части месторождений, облагаемых НДД	-6,8
Изменение структуры налоговой базы по НДД	-19,6
Возмещение уплаченной в предыдущие годы вывозной таможенной пошлины на газ в результате пересмотра по решению Стокгольмского арбитража цен на газ, экспортируемый в Польшу по газопроводу «Ямал – Европа»	-10,2
<b>Влияние макроэкономической ситуации:</b>	<b>-2 252,0</b>
<i>Изменение цен на энергоносители и обменного курса</i>	<i>-1 679,8</i>
Изменение мировой цены на нефть марки «Юралс»	-1 952,2
Изменение курса доллара США по отношению к рублю	570,5
Изменение экспортных цен на газ природный, поставляемый в страны дальнего зарубежья	-298,2
<i>Изменение объемов добычи и экспорта</i>	<i>-572,2</i>
Изменение структуры и объемов налогооблагаемой добычи нефти, в том числе с учетом снижения добычи в рамках сделки ОПЕК+	-395,6
Изменение структуры и объемов налогооблагаемой добычи газа и газового конденсата	-60,4
Изменение объемов экспорта нефти, в том числе с учетом снижения экспорта в рамках сделки ОПЕК+	-151,4
Изменение объемов экспорта газа природного	-53,7
Изменение объемов экспорта товаров, выработанных из нефти	78,8
Снижение суммы возмещения акциза на нефтяное сырье в результате снижения объемов нефтяного сырья и выработанных из него нефтепродуктов	10,0
<b>Ненефтегазовые доходы</b>	<b>417,1</b>
<b>Влияние законодательства и разовых факторов:</b>	<b>975,4</b>
Перечисление части дохода, полученного Центральным банком Российской Федерации от продажи обыкновенных акций ПАО «Сбербанк России», в доход федерального бюджета	1 066,0
Более низкие, чем ожидалось, поступления дивидендов в результате решения о невыплате дивидендов/снижении доли чистой прибыли отдельными компаниями в рамках мер поддержки в 2020 году	-168,8

Окончание таблицы 5

Фактор	Сумма
Поступление сверх учтенных в прогнозе доходов от проведения аукционов на право заключения договора о заключении квот добычи водных биологических ресурсов	37,7
Увеличение поступлений разовых платежей за пользование недрами в результате поступлений по аукционам (конкурсам), проведенным в декабре 2019 года, и в результате проведенного в июле 2020 года аукциона на право пользования недрами на участке «Понийский» Хабаровского края	15,4
Превышение фактических поступлений исполнительского сбора над ожидавшимися на фоне консервативного прогноза и роста поступлений относительно предыдущего года	3,7
Поступление консульского сбора, не учитываемого в федеральном законе о федеральном бюджете	3,8
Снижение поступлений прочих неналоговых доходов (в части доходов по денежным средствам, находящимся в управлении ГК «АСВ»)	-19,8
Поступление межбюджетного трансферта, предоставляемого Федеральному агентству железнодорожного транспорта из бюджета города Москвы	15,6
Поступление доходов от возвратов остатков межбюджетных трансфертов прошлых лет, не учитываемых в федеральном законе о федеральном бюджете	21,9
Прочие факторы	-0,05
<b>Влияние макроэкономической ситуации:</b>	<b>-558,3</b>
Отклонение фактических поступлений налога на прибыль организаций от прогноза, сформировавшегося до введения «карантина» и снижения деловой активности, а также до предоставления отсрочек	-125,9
Снижение фактических поступлений внутреннего НДС относительно прогноза в связи со снижением деловой активности в период «карантина», а также отсрочками и переносами сроков уплаты платежей, при снижении вычетов, связанных с внешнеэкономической деятельностью	-284,2
Снижение фактических поступлений ввозного НДС по сравнению с прогнозом в связи со снижением объемов импорта в долларовом выражении и изменением структуры импорта в пользу товаров, облагаемых по льготным ставкам, при положительном влиянии обменного курса	-87,0
Более низкие, чем прогнозировались, поступления внутренних акцизов на нефтепродукты в результате снижения объемов их реализации на фоне «карантина»	-27,0
Отклонение фактических поступлений внутренних и ввозных акцизов (за исключением внутренних акцизов на нефтепродукты) от прогноза, сформировавшегося до введения «карантина» и снижения деловой активности	-58,0
Поступление государственной пошлины в объеме ниже учтенного в прогнозе доходов (за счет снижения количества обращений в результате «карантина»)	-25,9
Отклонение поступлений ввозных таможенных пошлин от прогноза на фоне изменения курса доллара	37,2
Рост поступления таможенных пошлин, уплаченных физическими лицами, и таможенных сборов в связи с изменением объемов ввоза	9,6
Поступление авансов в счет будущих таможенных платежей	28,7
Изменение поступлений дивидендов (в том числе дивидендов ПАО «Сбербанк России») в результате уточнения чистой прибыли ряда компаний	-18,0
Поступления доходов от управления ФНБ сверх прогнозируемого объема в результате роста доходности размещения средств в иностранной валюте на счетах в Банке России, в том числе с учетом изменения курса	72,1
Рост доходов по остаткам средств на счетах федерального бюджета в результате роста объемов размещений Федеральным казначейством	30,8
Уменьшение поступлений утилизационного сбора в результате отклонения объемов и структуры производства и ввоза транспортных средств от ожидавшихся, в том числе на фоне «карантина»	-114,4
Прочие факторы	3,9

Рассматривая динамику поступлений доходов федерального бюджета на протяжении пятилетнего периода с 2016 по 2020 год (таблица 6), можно отметить устойчивую тенденцию к их росту, прерванную только в 2020 году на фоне существенного снижения цен на нефть марки «Юралс», а также введения ограничительных мер, связанных с профилактикой и устранением последствий распространения коронавирусной инфекции как в Российской Федерации,

так и в странах – торговых партнерах. Вместе с тем структура доходов федерального бюджета не оставалась неизменной – на протяжении всего рассматриваемого периода отмечается изменение соотношения поступления нефтегазовых и ненефтегазовых доходов федерального бюджета, связанное как с внешними факторами (изменением цены на нефть), так и проводимой работой по повышению эффективности администрирования ненефтегазовых доходов.

**Фактическое исполнение доходов федерального бюджета в 2016–2020 годах**

Таблица 6

млрд рублей

Показатель	2016	2017	2018	2019	2020
1	2	3	4	5	6
ВВП, млрд рублей	85 616,1	91 843,2	103 861,7	109 193,2	106 606,6
Цена на нефть марки «Юралс», долл. США/барр.	41,7	53,0	70,0	63,6	41,7
Цена на газ (дальнее зарубежье), долл. США /тыс. куб. м	167,7	195,2	245,3	189,5	126,7
Курс доллара США к рублю	66,9	58,3	62,5	64,7	71,9
<b>ДОХОДЫ</b>	<b>13 460,0</b>	<b>15 088,9</b>	<b>19 454,4</b>	<b>20 188,8</b>	<b>18 722,2</b>
в % к ВВП	15,7	16,4	18,7	18,5	17,6
<b>НЕФТЕГАЗОВЫЕ ДОХОДЫ</b>	<b>4 844,0</b>	<b>5 971,9</b>	<b>9 017,8</b>	<b>7 924,3</b>	<b>5 235,2</b>
в % к ВВП	5,7	6,5	8,7	7,3	4,9
<b>НДПИ</b>	<b>2 830,0</b>	<b>4 021,6</b>	<b>6 009,8</b>	<b>5 971,7</b>	<b>3 819,7</b>
на нефть	2 342,1	3 352,2	5 232,3	5 175,5	3 198,3
на газ горючий природный	368,2	545,4	630,6	627,0	482,2
на газовый конденсат	119,7	124,0	147,0	169,3	139,1
<b>Вывозные таможенные пошлины</b>	<b>2 014,0</b>	<b>1 950,3</b>	<b>3 007,9</b>	<b>2 276,0</b>	<b>1 131,5</b>
на нефть сырую	1 030,8	976,2	1 550,0	1 115,5	436,0
на газ природный	536,5	576,2	809,2	695,7	439,1
на товары, выработанные из нефти	446,8	397,9	648,7	464,9	256,4
<b>НДД</b>				<b>101,1</b>	<b>149,0</b>
<b>Акциз на нефтяное сырье, направленное на переработку</b>				<b>-424,6</b>	<b>135,0</b>
<b>НЕНЕФТЕГАЗОВЫЕ ДОХОДЫ</b>	<b>8 616,0</b>	<b>9 117,0</b>	<b>10 436,6</b>	<b>12 264,5</b>	<b>13 486,9</b>
в % к ВВП	10,1	9,9	10,0	11,2	12,7
<b>Связанные с внутренним производством</b>	<b>3 780,6</b>	<b>4 741,9</b>	<b>5 430,9</b>	<b>6 389,6</b>	<b>6 260,3</b>
НДС внутренний	2 657,4	3 069,9	3 574,6	4 257,8	4 268,6
Акцизы внутренние	632,2	909,6	860,7	946,7	900,3
Налог на прибыль	491,0	762,4	995,5	1 185,0	1 091,4
<b>Связанные с импортом</b>	<b>2 539,6</b>	<b>2 728,6</b>	<b>3 204,2</b>	<b>3 638,4</b>	<b>3 738,1</b>
НДС ввозной	1 913,6	2 067,2	2 442,1	2 837,4	2 933,5
Акцизы ввозные	62,1	78,2	96,3	90,3	102,1
Ввозные таможенные пошлины	563,9	583,2	665,8	710,8	702,4
<b>Прочие ненефтегазовые доходы</b>	<b>2 295,8</b>	<b>1 646,5</b>	<b>1 801,5</b>	<b>2 236,6</b>	<b>3 488,6</b>
Перечисление части дохода, полученного Центральным Банком Российской Федерации от продажи обыкновенных акций ПАО «Сбербанк России»					1 066,0
Дивиденды*	941,2	319,1	448,1	622,3	633,9
Доходы от управления средствами ФНБ** и резервного фонда***	87,9	51,5	70,5	95,2	134,1

Окончание таблицы 6

Показатель	2016	2017	2018	2019	2020
1	2	3	4	5	6
Доходы по остаткам средств на счетах федерального бюджета и от их размещения, кроме средств ФНБ	84,9	73,9	86,3	181,7	191,7
Доходы от перечисления части прибыли Банком России	101,1	39,2			
Платежи при пользовании природными ресурсами	236,7	341,0	344,4	474,3	593,5
Доходы от оказания платных услуг и компенсации затрат государства	142,4	122,6	143,3	134,4	127,0
Доходы от продажи материальных и нематериальных активов	88,6	119,3	136,2	126,9	115,6
Прочие доходы	613,1	579,9	572,6	601,7	626,8

\* Включая дивиденды ПАО «Сбербанк России».

\*\* За исключением дивидендов ПАО «Сбербанк России».

\*\*\* С 2017 года Резервный фонд упразднен.

Динамика и структура нефтегазовых доходов в период с 2016 по 2020 год обусловлена траекторией цен на углеводородное сырье и курса доллара США по отношению к рублю, а также влиянием поэтапного завершения «налогового маневра» в нефтяной отрасли, введением режима НДС с 1 января 2019 года (повлияло в том числе на изменение структуры добычи и сокращение поступлений НДС и вывоз-

ных таможенных пошлин на фоне перехода на НДС), расширением льготирования добычи углеводородов и снижением объемов добычи и экспорта нефти в результате соглашения ОПЕК+ в 2020 году. С учетом указанных факторов доля нефтегазовых доходов в общей сумме доходов федерального бюджета в рассматриваемом периоде сократилась с 36,0% в 2016 году до 28,0% в 2020 году (рисунок 9).

**Соотношение нефтегазовых и нефтегазовых доходов в общем объеме доходов федерального бюджета в 2016–2020 годах**

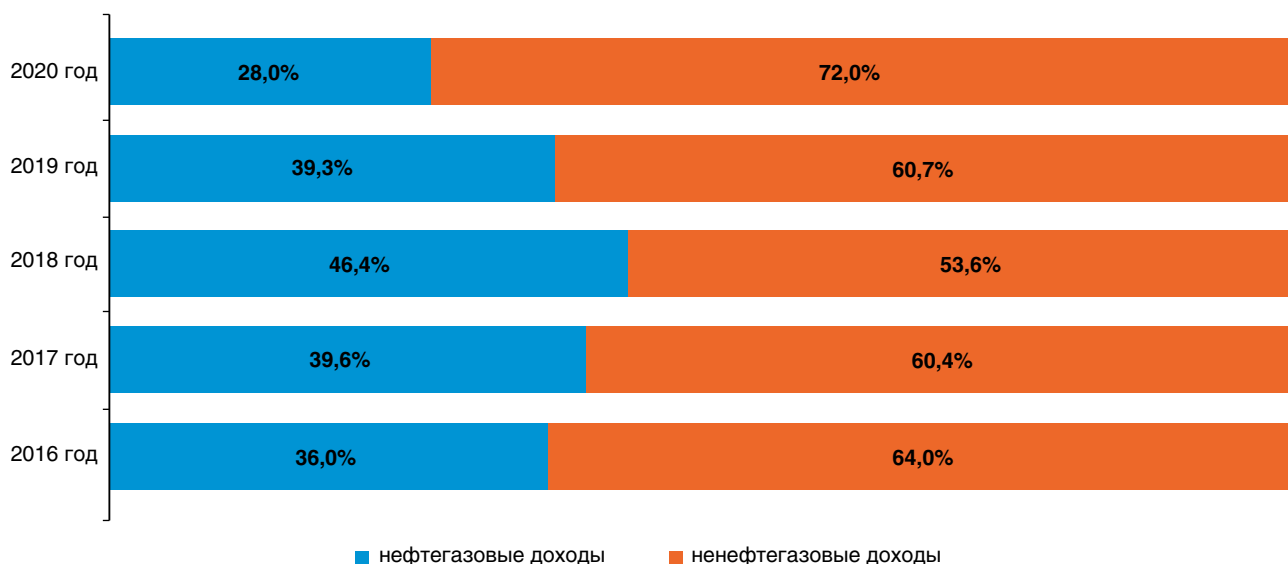


Рисунок 9

На протяжении всего рассматриваемого периода структура нефтегазовых доходов (рисунок 10) менялась на фоне поэтапной реализации «налогового маневра». С января 2019 года также введен режим НДС. В результате доля НДС в виде углеводородного сырья в общем объеме нефтегазовых доходов составила в 2020 году 73,0% в сравнении с 58,4% в 2016 году при снижении

доли экспортной пошлины с 41,6% в 2016 году до 21,6% в 2020 году. Доля НДС по итогам 2020 года составила 2,8%, а акциза на нефтяное сырье, направленное на переработку, – 2,6% (в 2019 году сумма акциза на нефтяное сырье, направленное на переработку, на фоне высоких цен на нефть в связи с особенностями его расчета была отрицательной).

**Структура нефтегазовых доходов федерального бюджета в 2016–2020 годах**  
(доля в объеме нефтегазовых доходов, %)

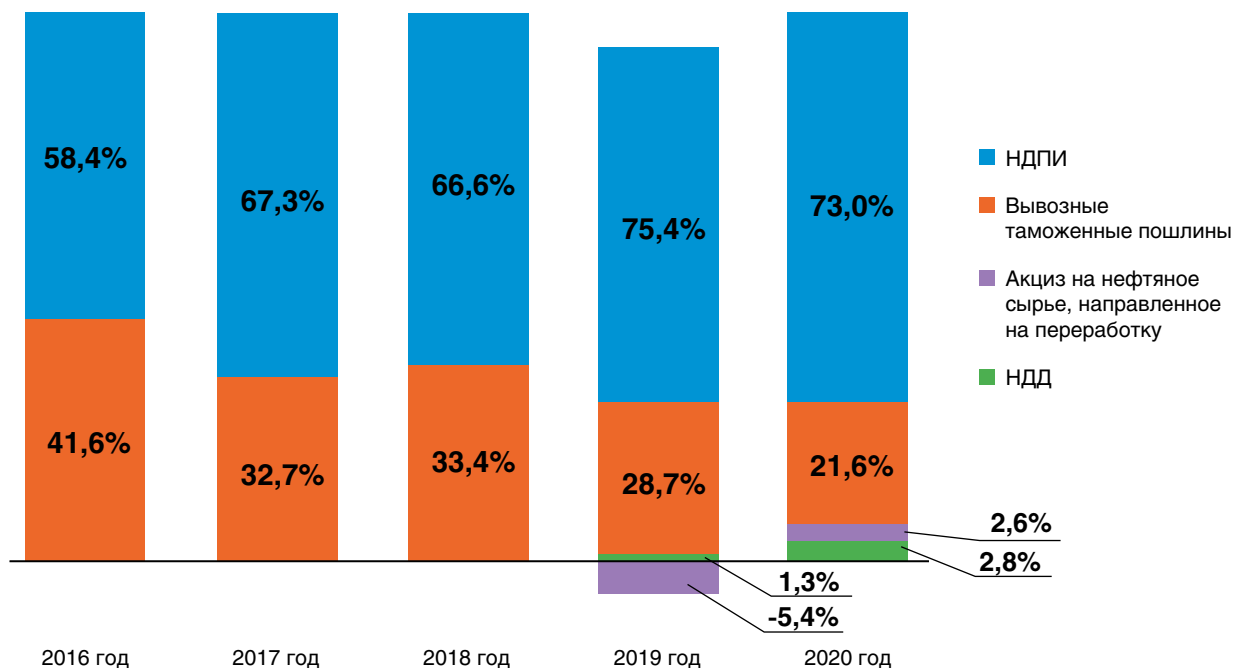


Рисунок 10

Без учета поступлений, связанных с продажей акций ПАО «Сбербанк России», основная доля нефтегазовых доходов (рисунок 11) в рассматриваемом периоде приходится на НДС и имеет тенденцию роста (53,1% в 2016 году и 58,0% в 2020 году). Доля акцизов в структуре нефтегазовых доходов увеличивалась в течение рассматриваемого периода в связи с введением новых видов подакцизной продукции, однако к 2020 году вернулась на уровень 2016 года в результате поэтапной передачи доходов от акцизов на нефтепродукты в бюджеты субъектов Российской Федерации и составила 8,1%. Доля налога на прибыль организаций выросла на 3,1 процентного пункта до 8,8% (в основном в связи с централизацией с 2017 года 1% налога, а также повышением с 2018 года норматива зачисления в федеральный бюджет налога на прибыль при выполне-

нии соглашения о разделе прибыльной продукции по проекту «Сахалин-2» с 25% до 75%).

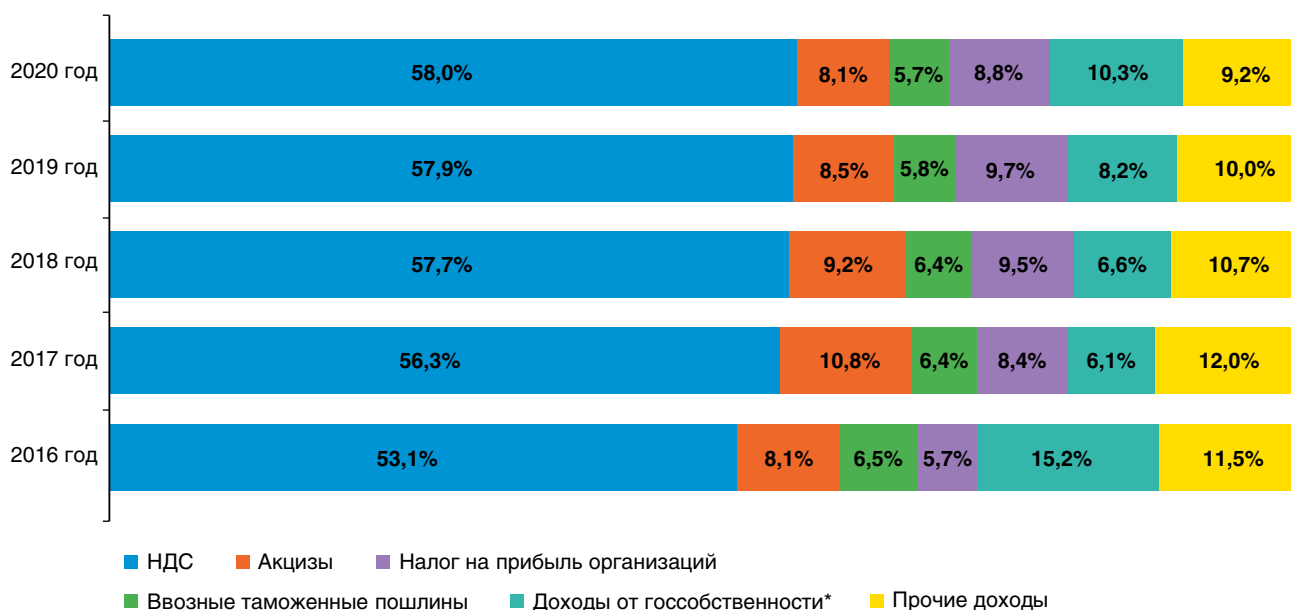
За период 2016–2020 годов доля ввозных таможенных пошлин в составе нефтегазовых доходов снизилась на 0,8 процентного пункта, что обусловлено плановым снижением ставок на ряд товаров в рамках выполнения обязательств ВТО, а также изменением структуры импорта.

Доходы от использования имущества, находящегося в государственной собственности, снизились по сравнению с их поступлением в 2016 году на 4,9 процентного пункта, что обусловлено дополнительным поступлением в 2016 году дивидендов, связанным с продажей пакета акций ПАО «Нефтяная компания «Роснефть» (710,8 млрд рублей). При этом рост соответствующих доходов по сравнению с 2017 и 2018 годами обусловлен увеличением



## Структура нефтегазовых доходов федерального бюджета в 2016–2020 годах

(доля в объеме нефтегазовых доходов, %)



\* С учетом доходов, полученных Банком России от участия в ПАО «Сбербанк России».

Рисунок 11

поступлений дивидендов (в том числе дивидендов ПАО «Сбербанк России») на фоне постепенного перехода большинством компаний с государственным участием на выплату дивидендов в размере 50% от чистой прибыли по МСФО и доходов от размещения свободных средств федерального бюджета.

Сумма поступления доходов федерального бюджета в 2020 году на 1 466,6 млрд рублей, или на 7,3% ниже суммы их поступления в 2019 году. Нефтегазовые доходы снизились на 2 689,0 млрд рублей (на 33,9%), а нефтегазовые доходы выросли на 1 222,4 млрд рублей (на 10,0%). Основные факторы отклонения поступлений 2020 года от поступлений 2019 года приведены в *таблице 7*.

Наиболее существенное влияние на изменение поступления нефтегазовых доходов по сравнению с предыдущим годом (в том числе с учетом производимых перерасчетов по вывозным таможенным пошлинам по ставкам, действующим на момент закрытия полных деклараций) оказало снижение средней цены на нефть с 63,2 доллара США за баррель в декабре 2018 года – ноябре 2019 года до 42,8 доллара США за баррель в декабре 2019 года – ноябре 2020 года.

Снижение объемов экспорта природного газа в 2020 году, вызванное как погодными условиями, так и спадом экономической активности в странах

Европы в результате мер, связанных с профилактикой и устранением последствий распространения коронавирусной инфекции, а также существенное снижение его цены на протяжении всего первого полугодия (цена на газ начала постепенно восстанавливаться только с июля) также внесли значительный вклад в снижение поступления нефтегазовых доходов.

Негативное влияние указанных факторов отчасти компенсировано ростом среднего обменного курса доллара США с 64,9 рубля за доллар США в декабре 2018 года – декабре 2019 года до 71,2 рубля за доллар США в декабре 2019 года – декабре 2020 года.

Помимо динамики показателей социально-экономического развития Российской Федерации, существенное влияние на объем и структуру нефтегазовых доходов продолжают оказывать изменение налогового и таможенного законодательства в рамках продолжения «налогового маневра», корректировка параметров «налогового маневра» в 2019 году, а также введение НДС, повлиявшее в том числе на изменение структуры добычи и сокращение поступлений НДС и вывозных таможенных пошлин на фоне перехода на режим НДС. Кроме того, на основании Федерального закона от 18 февраля 2020 года № 24-ФЗ «О внесении изменения в статью 35 Закона Российской Федерации «О таможенном тарифе» в марте–апреле 2020 года произведено возмещение

Таблица 7

## Изменение поступления доходов федерального бюджета в 2020 году по сравнению с 2019 годом

млрд рублей

Фактор	Сумма
<b>Отчет за 2020 год</b>	<b>18 722,2</b>
<b>Отчет за 2019 год</b>	<b>20 188,8</b>
<b>Всего отклонение</b>	<b>-1 466,6</b>
<b>Нефтегазовые доходы</b>	<b>-2 689,0</b>
<b>Влияние законодательства и разовых факторов:</b>	<b>73,1</b>
«Завершение налогового маневра»	48,6
Поэтапное повышение НДС на нефть и газовый конденсат в рамках «завершения налогового маневра» с учетом переходящих платежей (влияние роста ставки на поступления каждого года начиная с февраля)	667,0
Поэтапное снижение вывозной таможенной пошлины на нефть и нефтепродукты в рамках «завершения налогового маневра»	-451,9
Поэтапное повышение акциза на нефтяное сырье, направленное на переработку, в рамках «завершения налогового маневра»	-117,3
Изменение параметров расчета демпфирующей компоненты акциза на нефтяное сырье, направленное на переработку	-12,7
Возмещение в январе 2020 года акциза на нефтяное сырье, направленное на переработку, за декабрь 2019 года (отсутствовало в январе 2019 года в связи со сроками введения и уплаты акциза)	-36,5
<i>Режим НДС</i>	56,9
Поступление в I квартале 2020 года НДС за IV квартал 2019 года (отсутствовало в I квартале 2019 года в связи со сроками введения и уплаты налога)	42,5
Снижение поступлений НДС в результате установления специального порядка его определения и расчета для участков недр, для которых применяется НДС	-52,4
Снижение поступлений вывозной таможенной пошлины на нефть в результате освобождения от ее уплаты части месторождений, облагаемых НДС	-8,1
Возмещение экспортерам уплаченной в 2019 году вывозной таможенной пошлины на нефть, добытую на месторождениях, облагаемых НДС	-51,9
Изменение структуры налоговой базы по НДС (снижение суммы уменьшающих налоговую базу убытков предыдущих лет, существенная часть которых была списана в 2019 году)	126,7
<i>Прочее</i>	-32,4
Применение при расчете ставки НДС на газ, поступившего в январе 2019 года, повышенного коэффициента Кгп для налогоплательщиков, являющихся собственниками Единой системы газоснабжения	-22,2
Возмещение уплаченной в предыдущие годы вывозной таможенной пошлины на газ в результате пересмотра по решению Стокгольмского арбитража цен на газ, экспортируемый в Польшу по газопроводу «Ямал – Европа»	-10,2
<b>Влияние макроэкономической ситуации:</b>	<b>-2 762,1</b>
<i>Изменение цен на энергоносители и обменного курса</i>	-2 110,4
Изменение мировой цены на нефть марки «Юралс»	-2 328,6
Изменение курса доллара США по отношению к рублю	517,9
Изменение экспортных цен на газ природный, поставляемый в страны дальнего зарубежья	-299,7
<i>Изменение объемов добычи и экспорта</i>	-651,7
Изменение структуры и объемов налогооблагаемой добычи нефти, в том числе с учетом снижения добычи в рамках сделки ОПЕК+	-485,6
Изменение структуры и объемов налогооблагаемой добычи газа и газового конденсата	-59,0
Изменение объемов экспорта нефти, в том числе с учетом снижения экспорта в рамках сделки ОПЕК+	-89,2
Изменение объемов экспорта газа природного	-47,7
Изменение объемов экспорта товаров, выработанных из нефти	3,1
Снижение суммы возмещения акциза на нефтяное сырье в результате снижения объемов нефтяного сырья и выработанных из него нефтепродуктов	26,7

Продолжение таблицы 7

Фактор	Сумма
<b>Ненефтегазовые доходы</b>	<b>1 222,4</b>
<b>Влияние законодательства и разовых факторов:</b>	<b>1 376,6</b>
<i>Налоговые и таможенные платежи</i>	79,9
Увеличение поступлений внутреннего НДС за счет увеличения основной ставки НДС с 18% до 20% (в 2019 году повышение ставки оказывало влияние на поступление внутреннего НДС начиная со второго квартала)	93,3
Изменение поступлений внутренних и ввозных акцизов на табачную продукцию, автомобили, алкогольную продукцию в результате индексации ставок	34,5
Изменение поступлений внутренних акцизов на нефтепродукты в результате роста ставок	8,8
Уменьшение поступлений внутренних акцизов на нефтепродукты в результате поэтапного снижения норматива зачисления акцизов на нефтепродукты в федеральный бюджет	-42,1
Поступление дополнительных сумм акцизов на табачную продукцию по результатам контрольной работы в 2020 году в меньшем объеме, чем в 2019 году (30 млрд рублей в конце 2019 года против 16 млрд рублей в начале 2020 года)	-13,4
Прочие факторы	-1,2
<i>Прочие доходы</i>	1 296,7
Перечисление части дохода, полученного Центральным банком Российской Федерации от продажи обыкновенных акций ПАО «Сбербанк России», в доход федерального бюджета	1 066,0
Изменение поступлений дивидендов (в том числе дивидендов ПАО «Сбербанк России») в результате изменения доли чистой прибыли по отдельным компаниям (в том числе ПАО «Сбербанк России»), решений о невыплате дивидендов отдельными компаниями в рамках мер поддержки в 2020 году, а также выплаты дивидендов компанией «Сахалин Энерджи»	48,6
Увеличение поступления платы за использование лесов и платы за пользование водными объектами, главным образом в результате индексации ставок	6,4
Рост поступлений утилизационного сбора в результате повышения ставок	115,0
Рост поступлений разовых платежей за пользование участками недр в результате проведения дополнительных аукционов	3,6
Рост поступления доходов от проведения аукционов на право добычи водных биологических ресурсов, в том числе с учетом зачисления в 2020 году основной части платежа по итогам проведенного в конце 2019 года аукциона по крабам и крабоидам (46,6 млрд рублей было зачислено в 2019 году и 101,5 млрд рублей – в 2020 году)	64,8
Уменьшение поступлений межбюджетного трансферта, предоставляемого Федеральному агентству железнодорожного транспорта из бюджета города Москвы	-4,6
Перечисление в 2019 году дотации федеральному бюджету на финансовое обеспечение расходов на оказание высокотехнологичной медицинской помощи, не включенной в базовую программу обязательного медицинского страхования	-6,2
Прочие факторы	2,9
<b>Влияние макроэкономической ситуации:</b>	<b>-154,2</b>
<i>Налоговые и таможенные платежи</i>	-65,2
Снижение поступлений налога на прибыль по основной ставке, обусловленное преимущественно предоставлением отсрочек по уплате налога и авансов в 2020 году и снижением прибыли организаций в нефтегазовом секторе на фоне падения цен на нефть и «карантина»	-116,0
Рост поступлений налога на прибыль при выполнении СРП на фоне ослабления курса рубля (налог платится за предыдущий год по текущему курсу)	11,1
Увеличение поступлений налога на прибыль организаций с доходов в виде дивидендов и прочих видов доходов в связи с ростом дивидендов за позитивный 2019 год	11,2
Увеличение поступлений ввозного НДС за счет роста курса доллара США при снижении объемов и изменении структуры налогооблагаемого импорта в пользу товаров, облагаемых по льготным ставкам	98,3
Снижение поступлений внутреннего НДС за счет снижения ВВП и сокращения налоговой базы в связи со снижением деловой активности в период «карантина», рост вычетов по импорту при снижении вычетов по экспорту	-82,4
Рост поступлений внутренних и ввозных акцизов на табачную и никотинсодержащую продукцию в связи с увеличением объемов ее реализации	29,7
Снижение поступлений акциза на природный газ, поставляемый по трубопроводу «Голубой поток», в связи со снижением цены газа и сокращением объемов поставки	-21,2

Окончание таблицы 7

Фактор	Сумма
Снижение поступлений внутренних акцизов на нефтепродукты в связи со снижением объемов реализации нефтепродуктов на фоне «карантина»	-17,9
Снижение поступлений внутренних и ввозных акцизов (за исключением акцизов на табачную, никотинсодержащую продукцию, производимые нефтепродукты и природный газ) в связи со снижением объемов реализации подакцизной продукции на фоне «карантина»	-13,5
Снижение поступлений роялти в результате снижения цен на углеводородное сырье	-11,8
Снижение поступлений государственной пошлины (главным образом связанной с регистрацией транспортных средств, а также с выездом из Российской Федерации) в результате уменьшения количества оказанных государственных услуг в период «карантина»	-14,7
Рост поступления таможенных пошлин, уплаченных физическими лицами, таможенных сборов и вывозных пошлин на товары за исключением нефтегазовой группы в связи с изменением объемов ввоза и вывоза	12,0
Снижение поступлений ввозных таможенных пошлин, в том числе взимаемых государствами – членами Евразийского экономического союза (за счет существенного изменения структуры импорта в пользу товаров, облагаемых по низким ставкам, снижения стоимостных объемов импорта в долларовом выражении при положительном влиянии обменного курса)	-8,2
Поступление авансов в счет будущих таможенных платежей в сравнении с их использованием в 2019 году	59,0
Прочие факторы	-0,9
<i>Прочие доходы</i>	<i>-89,0</i>
Изменение поступлений дивидендов (в том числе дивидендов ПАО «Сбербанк России») в результате изменения чистой прибыли ряда компаний	-37,0
Рост поступления доходов от управления средствами ФНБ в результате роста доходности размещения средств в иностранной валюте на счетах в Банке России, в том числе с учетом изменения курса	39,0
Рост доходов по остаткам средств на счетах федерального бюджета, в том числе доходов от размещения дополнительных нефтегазовых доходов в рамках «бюджетного правила»	10,0
Снижение поступлений процентов по государственным кредитам, предоставленным Российской Федерацией правительствам иностранных государств	-10,1
Уменьшение поступлений утилизационного сбора в результате снижения объемов и изменения структуры производства и ввоза транспортных средств, в том числе на фоне «карантина»	-69,9
Снижение поступлений доходов в виде доли прибыльной продукции государства при выполнении СРП (изменение цен на углеводородное сырье, курса доллара США по отношению к рублю, объемов добычи и реализации углеводородов)	-17,7
Снижение поступлений консульских сборов в результате «карантина»	-8,7
Прочие факторы	5,6

уплаченной в 2019 году вывозной таможенной пошлины на нефть экспортерам, добывающим нефть на месторождениях, облагаемых НДД, на сумму 51,9 млрд рублей.

Кроме того, влияние на динамику поступления нефтегазовых доходов оказало снижение объемов добычи и экспорта нефти в результате соглашения ОПЕК+.

В январе–феврале, июле–августе и ноябре–декабре 2020 года цена на нефть превысила базовый уровень, а в остальные месяцы года опустилась ниже него. В результате в период с января по март (в котором уплата производилась по ставкам, рассчитанным по ценам на нефть до их падения) были сформированы дополнительные нефтегазовые доходы в объеме 570,0 млрд рублей, которые в соответствии с «бюджетным правилом» направлялись на покупку

иностранной валюты. В апреле–декабре (в том числе с учетом снижения добычи в результате выполнения соглашения ОПЕК+, оказывающего влияние на фактические поступления нефтегазовых доходов, но не учитывающегося при расчете базовых нефтегазовых доходов) образовались недополученные нефтегазовые доходы в объеме (-) 892,4 млрд рублей, на сумму которых в соответствии с «бюджетным правилом» вначале продавалась валюта, а затем начиная с 28 августа 2020 года осуществлялось использование средств ФНБ, сформированных в предыдущие годы на фоне высоких цен на нефть.

Таким образом, согласно Порядку проведения расчетов и перечисления средств в связи с формированием и использованием дополнительных нефтегазовых доходов федерального бюджета и средств ФНБ, утвержденному приказом Минфина России

от 29 декабря 2017 года № 1387, суммарно по состоянию на 1 января 2021 года сальдо операций по покупке/продаже иностранной валюты (использованию средств ФНБ) составило (-) 232,1 млрд рублей (с учетом частично переходящей на январь суммы покупки (продажи) иностранной валюты (использования средств ФНБ) по итогам декабря, а также корректировки суммы дополнительных (недополученных) доходов за декабрь, учитывающейся в расчете на январь).

Поступления ненефтегазовых доходов за 2020 год на 1 222,4 млрд рублей (на 10,0%) выше поступлений за аналогичный период 2019 года и составили 13 486,9 млрд рублей.

Без учета поступлений, связанных с продажей акций ПАО «Сбербанк России», ненефтегазовые доходы федерального бюджета за 2020 год на 156,3 млрд рублей (на 1,3%) выше поступлений за 2019 год и составляют 12 420,9 млрд рублей (95,0% от прогноза поступлений соответствующих доходов на 2020 год).

Ненефтегазовые доходы, связанные с внутренним производством (внутренний НДС и акцизы, налог на прибыль организаций), за 2020 год составили 6 260,3 млрд рублей, что на 129,3 млрд рублей (на 2,0%) меньше поступлений предыдущего года.

Указанное снижение обусловлено уменьшением поступлений налога на прибыль на 93,7 млрд рублей (на 7,9%), за счет снижения поступлений по основной ставке на 116,0 млрд рублей (на 18,4%) в связи с предоставлением отсрочек по уплате налога и авансов по налогу, а также со снижением прибыли организаций, в том числе в нефтегазовом секторе. При этом увеличились поступления налога на прибыль с доходов, полученных в виде процентов и дивидендов (на 11,2 млрд рублей, или на 2,5%) в связи с высокой прибылью, полученной компаниями в 2019 году, а также поступления налога на прибыль при выполнении соглашений о разделе продукции (на 11,1 млрд рублей, или на 10,3%) в связи с ослаблением курса рубля (уплата соответствующего налога за предыдущий год осуществляется по текущему курсу).

Поступления внутренних акцизов снизились на 46,5 млрд рублей (на 4,9%) в основном за счет снижения поступлений в части акцизов на нефтепродукты (на 18,5%, или на 51,1 млрд рублей) в связи с поэтапным снижением норматива их зачисления в федеральный бюджет и уменьшением объемов реализации автомобильного бензина и дизельного топлива на фоне ограничительных мер; акцизов на газ природный (на 36,8%, или на 21,2 млрд рублей) за счет снижения цены и объемов природного газа,

поставляемого по магистральному газопроводу «Голубой поток», в том числе на фоне проведения планово-предупредительного ремонта на газопроводе в мае–июле 2020 года; акцизов на средние дистилляты (на 36,7%, или на 3,1 млрд рублей) в связи с влиянием на объем их поступления и возмещения в 2020 году динамики цены на нефть, акцизов на легковые автомобили и мотоциклы (на 9,7%, или на 2,4 млрд рублей) за счет снижения объемов реализации.

Вместе с тем следует отметить существенный рост поступлений акцизов на все виды табачной и никотинсодержащей продукции на 4,9%, или на 27,9 млрд рублей, в результате индексации ставок с 1 января 2020 года, относительно высоких ежемесячных объемов реализации, в том числе в связи с переходом на более равномерное производство сигарет в течение года. Кроме того, на 23,7%, или на 5,0 млрд рублей, сократилось возмещение акциза на авиационный керосин за счет снижения количества авиарейсов на фоне мер, предпринятых по борьбе с новой коронавирусной инфекцией.

Поступления внутреннего НДС по итогам 2020 года увеличились по сравнению с предыдущим годом на 10,9 млрд рублей (на 0,3%) несмотря на падение поступлений во II и III кварталах, вызванное действием мер, предпринятых по борьбе с новой коронавирусной инфекцией. Указанный рост обеспечен как восстановлением деловой активности в конце 2020 года, так и повышением основной ставки с 18% до 20%, которое повлияло на поступления в I квартале 2020 года, но еще не оказывало влияния на поступления I квартала 2019 года.

Рост поступлений за январь–декабрь 2020 года относительно предыдущего года составил 0,7% при одновременном увеличении возмещения на 1,4% (с 3 074,8 млрд рублей на 1 января 2020 года до 3 117,9 млрд рублей на 1 января 2021 года), при переносе части возмещений с IV квартала 2019 года на I квартал 2020 года.

Доходы, связанные с импортом (ввозной НДС и акцизы, ввозные пошлины), увеличились на 2,7% или на 99,7 млрд рублей, по сравнению с соответствующими показателями за 2019 год.

Поступления ввозного НДС увеличились на 96,2 млрд рублей, или на 3,4%, на фоне восстановления стоимостных объемов импорта в долларовом выражении в конце года и положительного влияния обменного курса.

Поступления ввозных акцизов суммарно увеличились на 11,8 млрд рублей (на 13,1%), преимущественно за счет роста поступлений по акцизам на различные виды алкогольной продукции в результате изменения ставок и начала поступлений

по признанным с 1 января 2020 года подакцизным товаром виноматериалам. Поступления акцизов на табачную и никотинсодержащую продукцию увеличились в результате индексации ставок и роста объемов ввоза, а также в связи с началом поступлений по признанным с 1 января 2020 года подакцизным товаром устройствам для нагревания табака. При этом снизились поступления по акцизам на ввозимые автомобили в результате существенного снижения объемов их ввоза.

Поступления ввозных пошлин снизились на 8,2 млрд рублей, или на 1,2%, что связано с существенным изменением структуры импорта в пользу товаров, облагаемых по низким ставкам, при положительном влиянии обменного курса.

Поступление прочих доходов федерального бюджета на 1 252,0 млрд рублей (56,0%) больше, чем за предыдущий год. Указанный рост обусловлен перечислением в федеральный бюджет части дохода, полученного Центральным Банком Российской Федерации от продажи обыкновенных акций ПАО «Сбербанк России», на сумму 1 066,0 млрд рублей. Без учета данных поступлений прочие доходы федерального бюджета увеличились на 8,3%, или на 185,9 млрд рублей, на их динамику оказали влияние разнонаправленные факторы.

В сторону увеличения поступлений повлияли следующие факторы:

- по состоянию на 1 января 2021 года авансовые платежи в счет будущих таможенных и иных платежей поступили на сумму 28,7 млрд рублей в сравнении с их использованием в 2019 году на сумму (-) 30,2 млрд рублей (таким образом, положительный эффект составил 59,0 млрд рублей);
- доходы, полученные от продажи на аукционе права на заключение договора о закреплении долей квот добычи (вылова) водных биологических ресурсов, увеличились по сравнению с аналогичным периодом прошлого года на 64,8 млрд рублей, в том числе с учетом зачисления в 2020 году основной части платежа по итогам проведенных в конце 2019 года аукционов по продаже квот добычи (вылова) крабов, ранее распределявшихся по «историческому принципу» (46,6 млрд рублей было зачислено в 2019 году и 101,5 млрд рублей – в 2020 году) в результате принятия Федерального закона от 1 мая 2019 года № 86-ФЗ «О внесении изменений в Федеральный закон «О рыболовстве и сохранении водных биологических ресурсов» в части совершенствования порядка распределения квот добычи (вылова) водных биологических ресурсов», а также постановления Правительства Российской Федерации от 28 августа

2019 года № 1113 «Об аукционе в электронной форме по продаже права на заключение договора о закреплении и предоставлении доли квоты добычи (вылова) крабов, предоставленной в инвестиционных целях в области рыболовства, для осуществления промышленного рыболовства и (или) прибрежного рыболовства и заключении такого договора»;

- утилизационный сбор вырос на 45,1 млрд рублей (на 14,1%) в результате существенного повышения его ставок при падении объемов производства и ввоза транспортных средств, в том числе на фоне ограничительных мер в целях противодействия распространению новой коронавирусной инфекции, а также с учетом авансирования платежей в конце 2019 года;
  - доходы от управления средствами ФНБ увеличились на 40,9% (на 39,0 млрд рублей), в связи с ростом доходности размещения средств в иностранной валюте на счетах в Банке России, в том числе с учетом изменения курса;
  - дивиденды выросли на 1,9% (на 11,5 млрд рублей), в связи с увеличением доли чистой прибыли, направляемой на выплату дивидендов, по отдельным компаниям (в том числе ПАО «Сбербанк России»), а также выплатой дивидендов компанией «Сахалин Энерджи», что компенсировало невыплату в 2020 году дивидендов отдельными компаниями по решениям Правительства Российской Федерации в рамках мер поддержки, а также снижение чистой прибыли по ряду компаний;
  - поступления таможенных пошлин, уплачиваемых физическими лицами, прочих вывозных пошлин и таможенных сборов увеличились на 20,0% (на 12,0 млрд рублей), в связи с ростом объемов, а также изменением курса рубля по отношению к доллару США;
  - доходы по остаткам средств на счетах федерального бюджета и от их размещения Федеральным казначейством увеличились на 5,5% (на 10,0 млрд рублей), в том числе за счет роста доходов от размещения дополнительных нефтегазовых доходов в рамках «бюджетного правила».
- Вместе с тем поступление отдельных доходов уменьшилось по сравнению с 2019 годом. Так, отрицательное влияние на поступление прочих доходов в 2020 году оказали:
- снижение поступлений государственной пошлины на 14,7 млрд рублей (на 14,5%), главным образом в части государственной пошлины за регистрацию транспортных средств, а также государственной пошлины за совершение дей-

- ствий, связанных с приобретением гражданства Российской Федерации или выходом из гражданства Российской Федерации, из-за снижения количества обращений, в том числе на фоне мер, предпринятых по борьбе с новой коронавирусной инфекцией;
- уменьшение поступлений регулярных платежей за добычу полезных ископаемых (роялти) на 11,8 млрд рублей (на 27,3%) в результате снижения цены на нефть;
  - уменьшение поступлений доходов в виде доли прибыльной продукции государства при выполнении соглашения о разделе продукции по проектам «Сахалин-1», «Сахалин-2», «Харьгинское месторождение» на 17,7 млрд рублей (на 40,3%) в связи со снижением объемов добычи нефти и цен на нефть по сравнению с прошлым годом и ростом затрат по проектам, в том числе на фоне повышения курса доллара;
  - снижение безвозмездных поступлений в результате перечисления в 2019 году дотации феде-

- ральному бюджету на финансовое обеспечение расходов на оказание высокотехнологичной медицинской помощи, не включенной в базовую программу обязательного медицинского страхования, на сумму 6,2 млрд рублей, а также уменьшения поступлений межбюджетного трансферта из бюджета города Москвы в целях реализации проектов развития железнодорожной инфраструктуры на 4,6 млрд рублей;
- снижение поступлений консульских сборов на 8,7 млрд рублей (на 69,7%) на фоне действия ограничительных мер.

Основные изменения законодательства Российской Федерации, повлиявшие на изменения поступлений доходов федерального бюджета в 2020 году, представлены в *таблице 8*.

Таблица 8

#### Основные изменения законодательства Российской Федерации в 2020 году

№ п/п	Наименование	Дата изменения
<b>1. Изменения в части нефтегазовых доходов</b>		
<b>1.1</b>	<b>Корректировка параметров завершения налогового маневра</b>	
1.1.1	Снижение корректирующего коэффициента Ккорр (с 0,833 до 0,667), применяемого к ставке вывозной таможенной пошлины на нефть	с 1 января
1.1.2	Повышение корректирующего коэффициента Ккорр (с 0,167 до 0,333), применяемого при расчете ставок НДС при расчете ставок вывозных таможенных пошлин на нефть и нефтепродукты	с 1 января
1.1.3	Увеличение ставки НДС при добыче нефти на коэффициент Нбуг в целях частичной компенсации снижения доходов федерального бюджета в связи с корректировкой демпфирующей компоненты	с 1 января
1.1.4	Закрепление на постоянной основе девальвационной надбавки, действующей при расчете ставки НДС при добыче газа горючего природного для налогоплательщиков, являющихся собственниками Единой системы газоснабжения, повышающего коэффициента в размере 1,4441, характеризующего экспортную доходность единицы условного топлива	с 1 января
<b>2. Изменения в части нефтегазовых доходов</b>		
<b>2.1</b>	<b>НДС</b>	
2.1.1	Повышение ставки НДС с 10% до 20% на пальмовое масло	с 1 октября 2019 года
2.1.2	Снижение ставки НДС с 20% до 10% на фрукты и ягоды (включая виноград)	с 1 октября 2019 года
2.1.3	Освобождение от уплаты НДС реализации услуг по обращению с твердыми коммунальными отходами, оказываемых региональными операторами	с 1 января
2.1.4	Пониженная ставка НДС (0%) на услуги по передаче гражданских воздушных судов, при реализации авиационных двигателей, запасных частей и комплектующих изделий	с 1 января
2.1.5	Освобождение от уплаты НДС при ввозе гражданских воздушных судов, авиационных двигателей	с 1 января
<b>2.2</b>	<b>Акцизы</b>	
2.2.1	Изменение ставок акциза на спирт этиловый из всех видов сырья и спиртосодержащую продукцию, на вина, на игристые вина (шампанские), а также установление новой ставки акциза на <i>виноматериалы</i> (в федеральный бюджет поступают только соответствующие акцизы на ввозимую продукцию)	с 1 января

Окончание таблицы 8

№ п/п	Наименование	Дата изменения
2.2.2	Установление новых ставок акциза в связи с расширением перечня подакцизной продукции, в частности <i>на устройства для нагревания табака</i>	с 1 января
2.2.3	Уточнение перечня видов продукции, относящейся к средним дистиллятам и изменение подхода к исчислению акциза на средние дистилляты (введение расчетной ставки)	с 1 апреля
2.2.4	Изменение подхода к исчислению ставки акциза на авиационный керосин (введение расчетной ставки)	с 1 августа 2019 года
2.2.5	Поэтапное снижение норматива зачисления в федеральный бюджет акцизов на нефтепродукты (с 41,8% в 2019 году до 33,4% в 2020 году)	с 1 января
2.2.6	Передача акцизов на спирт этиловый из всех видов сырья и на спиртосодержащую продукцию в полном объеме в бюджеты субъектов РФ	с 1 января
<b>2.3</b>	<b><i>Иные изменения законодательства</i></b>	
2.3.1	Ежегодная индексация ставок водного налога и платы за пользование водными объектами	с 1 января
2.3.2	Повышение и дифференциация ставок платы за использование лесных ресурсов	с 1 января
2.3.3	Индексация ставок утилизационного сбора в отношении колесных транспортных средств (шасси) и прицепов к ним, произведенных на территории Российской Федерации и ввозимых в Российскую Федерацию	с 1 января
2.3.4	Перечисление части дохода, полученного Центральным банком Российской Федерации от продажи обыкновенных акций ПАО «Сбербанк России», в доход федерального бюджета	с 1 апреля
2.3.5	Изменение правил проведения аукционов по продаже квот добычи (вылова) крабов, ранее распределявшихся по «историческому принципу»	с 28 сентября 2019 года







# 5.

## Расходы федерального бюджета

### 5.1. Анализ исполнения расходов федерального бюджета

Федеральным законом от 2 декабря 2019 года № 380-ФЗ утвержден общий объем расходов федерального бюджета в сумме 19 503,3 млрд рублей.

В ходе исполнения федерального бюджета в 2020 году изменение бюджетных ассигнований осуществлялось путем внесения изменений в Федеральный закон от 2 декабря 2019 года № 380-ФЗ и сводную бюджетную роспись федерального бюджета (рисунок 12).

В 2020 году изменения бюджетных ассигнований по основаниям, установленным Бюджетным кодексом Российской Федерации и Федеральным законом «О федеральном бюджете на 2020 год и на плановый период 2021 и 2022 годов», составили (+)4 176,5 млрд рублей (рисунок 13).

Предельный объем бюджетных ассигнований, подлежащих использованию в 2020 году для исполнения обязательств федерального бюджета, установлен уточненной росписью – 23 842,4 млрд рублей.

Исполнение расходов федерального бюджета в 2020 году составило 22 821,5 млрд рублей, или 95,7% к уточненной росписи.

В 2020 году наибольшую долю в объеме расходов федерального бюджета составили межбюджетные трансферты (39%), закупки товаров, работ и услуг для обеспечения государственных (муниципальных) нужд (18%) и расходы на выплаты персоналу в целях обеспечения выполнения функций государственными (муниципальными) органами, казенными учреждениями (14% общего объема расходов) (рисунок 14).

Информация об исполнении расходов федерального бюджета в 2020 году в разрезе разделов и под-



Рисунок 12

(+) 4176,5 млрд рублей, из них:

(+) 3 398,8

- увеличение бюджетных ассигнований **резервного фонда Правительства Российской Федерации**, из них 1 066,0 млрд рублей – за счет доходов от продажи обыкновенных акций ПАО «Сбербанк России» (пункт 7 статьи 217 Бюджетного кодекса Российской Федерации, пункт 5 части 1 статьи 2 и части 1 и 3 статьи 2.1 Федерального закона от 12 ноября 2019 года № 367-ФЗ)

(+) 348,6

- бюджетные ассигнования (лимиты бюджетных обязательств) на оплату заключенных **государственных контрактов** на поставку товаров, выполнение работ, оказание услуг, подлежащих в соответствии с условиями этих государственных контрактов оплате в 2019 году (в том числе расчеты, по которым осуществлялись с применением казначейского обеспечения обязательств) (пункт 3 статьи 217 Бюджетного кодекса Российской Федерации, пункт 2 части 1 статьи 2 Федерального закона от 12 ноября 2019 года № 367-ФЗ)

(+) 147,6

- бюджетные ассигнования на реализацию **национальных проектов** (программ) и Комплексного плана модернизации и расширения магистральной инфраструктуры в объеме неполного использования в 2019 году бюджетных ассигнований, предусмотренных на реализацию соответствующих национальных проектов (пункт 4 части 1 статьи 2 Федерального закона от 12 ноября 2019 года № 367-ФЗ)

(+) 63,5

- бюджетные ассигнования на предоставление **субсидий юридическим лицам**, предоставление которых осуществлялось в 2019 году в пределах суммы, необходимой для оплаты денежных обязательств получателей субсидий, источником финансового обеспечения которых являлись указанные субсидии, в объеме, не превышающем остатка не использованных в 2019 году бюджетных ассигнований на указанные цели (пункт 7 статьи 217 Бюджетного кодекса Российской Федерации)

(-) 62,7

- уменьшение общего объема расходов федерального бюджета по расходам, осуществляемым в случаях и **в пределах поступления отдельных видов доходов**, не обеспеченным поступлением соответствующих доходов (часть 1 статьи 2.1 Федерального закона от 12 ноября 2019 года № 367-ФЗ, постановление Правительства Российской Федерации от 12 апреля 2020 года № 483 «Об утверждении Правил внесения изменений в 2021 году в сводную бюджетную роспись федерального бюджета в случае перераспределения бюджетных ассигнований на финансовое обеспечение мероприятий, связанных с предотвращением влияния ухудшения экономической ситуации на развитие отраслей экономики, с профилактикой и устранением последствий распространения коронавирусной инфекции, а также на иные цели, определенные Правительством Российской Федерации»)

(+) 39,4

- бюджетные ассигнования на предоставление **дотаций на поддержку мер по обеспечению сбалансированности** бюджетов субъектов Российской Федерации в объеме неиспользованных остатков бюджетных ассигнований, предусмотренных на указанные цели в 2019 году (пункт 3 части 1 статьи 2 Федерального закона от 12 ноября 2019 года № 367-ФЗ)

(+) 16,6

- не использованные в 2019 году бюджетные ассигнования **Федерального дорожного фонда**, направленные в 2020 году на увеличение объемов Федерального дорожного фонда (пункт 4 статьи 94 Бюджетного кодекса Российской Федерации)

(+) 13,3

- бюджетные ассигнования на предоставление **субсидий, субвенций и иных межбюджетных трансфертов**, имеющих целевое назначение, предоставление которых в 2019 году осуществлялось в пределах суммы, необходимой для оплаты денежных обязательств получателей средств бюджетов субъектов Российской Федерации, источником финансового обеспечения которых являлись указанные межбюджетные трансферты, в размере, не превышающем с учетом уровня софинансирования остатка не использованных на 1 января 2020 года бюджетных ассигнований субъекта Российской Федерации на оплату государственных (муниципальных) контрактов (пункт 7 статьи 217 Бюджетного кодекса Российской Федерации)

(+) 10,3

- не использованные в 2019 году бюджетные ассигнования **резервного фонда Президента Российской Федерации**, направленные в 2020 году на увеличение объемов резервного фонда Президента Российской Федерации (пункт 4 статьи 94 Бюджетного кодекса Российской Федерации)

Рисунок 13

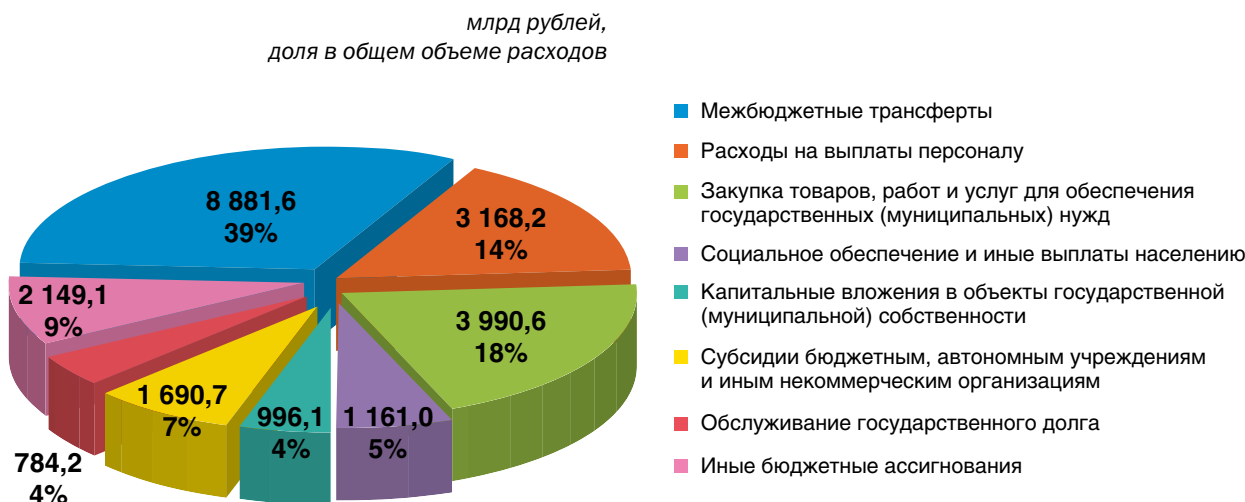


Рисунок 14

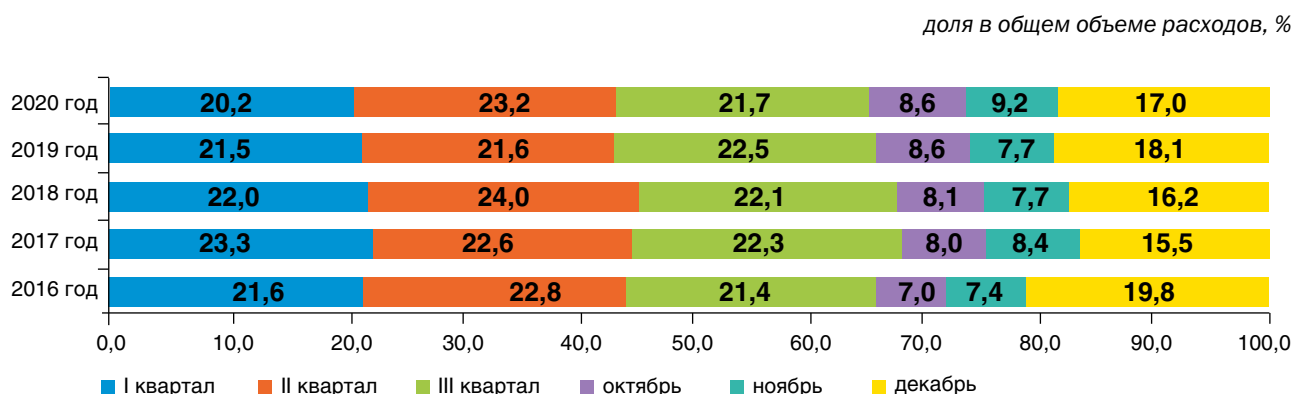


Рисунок 15

разделов классификации расходов федерального бюджета представлена в приложении 3 настоящего издания.

Одновременно необходимо отметить, что динамика исполнения расходов федерального бюджета в течение 2020 года традиционно неравномерна.

Самый высокий уровень исполнения расходов в 2020 году приходится на IV квартал (34,8%) и, соответственно, на декабрь (17,0%), как и в предыдущие годы, что связано с расходами федерального бюджета в декабре на выплату заработной платы, денежного содержания, перечисление межбюджетных трансфертов внебюджетным фондам Российской Федерации, расходы по которым осуществляются либо в порядке, установленном законодательством Российской Федерации, либо в соответствии с графиком платежей (рисунок 15).

По состоянию на 1 января 2021 года не использованы бюджетные ассигнования в сумме 1 020,9 млрд рублей, или 4,3% к уточненной росписи.

Бюджетным кодексом Российской Федерации, Федеральным законом от 15 октября 2020 года

№ 327-ФЗ «О внесении изменений в Бюджетный кодекс Российской Федерации и отдельные законодательные акты Российской Федерации и установлении особенностей исполнения бюджетов бюджетной системы Российской Федерации в 2021 году» (далее – Федеральный закон от 15 октября 2020 года № 327-ФЗ) установлены основные направления использования в 2021 году указанных остатков средств федерального бюджета:

- бюджетных ассигнований на оплату государственных контрактов на поставку товаров, выполнение работ, оказание услуг, подлежащих в соответствии с условиями этих государственных контрактов оплате в 2020 году, и лимитов бюджетных обязательств на оплату государственных контрактов на поставку товаров, выполнение работ, оказание услуг, расчеты по которым в 2020 году осуществлялись с применением казначейского обеспечения обязательств, на те же цели;
- бюджетных ассигнований Федерального дорожного фонда на те же цели;

- бюджетных ассигнований на предоставление субсидий юридическим лицам, предоставление которых осуществлялось в 2020 году в пределах суммы, необходимой для оплаты денежных обязательств получателей субсидий, источником финансового обеспечения которых являлись субсидии на те же цели;
- бюджетных ассигнований на предоставление субсидий, субвенций и иных межбюджетных трансфертов бюджетам субъектов Российской Федерации, имеющих целевое назначение, предоставление которых в 2020 году осуществлялось в пределах суммы, необходимой для оплаты денежных обязательств получателей средств бюджетов субъектов Российской Федерации, источником финансового обеспечения которых являлись указанные межбюджетные трансферты в размере, не превышающем с учетом уровня софинансирования остатка не использованных на начало текущего финансового года бюджетных ассигнований бюджета субъекта Российской Федерации на оплату государственных (муниципальных) контрактов;
- иные неиспользованные бюджетные ассигнования подлежат направлению в резервный фонд Правительства Российской Федерации.

## 5.2. Исполнение расходов федерального бюджета в разрезе основных направлений реализации государственных программ Российской Федерации

Федеральным законом «О федеральном бюджете на 2020 год и на плановый период 2021 и 2022 годов» бюджетные ассигнования предусмотрены на реализацию 43 государственных

программ Российской Федерации (далее – государственные программы) и 14 непрограммных направлений деятельности.

В соответствии с Перечнем государственных программ Российской Федерации, утвержденным распоряжением Правительства Российской Федерации от 11 ноября 2010 года № 1950-р, государственные программы сгруппированы по 5 основным направлениям (рисунок 16).

Информация об исполнении расходов федерального бюджета в 2020 году в разрезе государственных программ, непрограммных направлений деятельности и главных распорядителей средств федерального бюджета представлена в приложении 4 настоящего издания.

### 5.2.1. Новое качество жизни

#### 5.2.1.1. Государственная программа «Развитие здравоохранения»

Государственная программа «Развитие здравоохранения» утверждена постановлением Правительства Российской Федерации от 26 декабря 2017 года № 1640.

Целями государственной программы «Развитие здравоохранения» являются:

- снижение к 2024 году смертности населения трудоспособного возраста до 350 случаев на 100 тыс. населения;
- снижение к 2024 году смертности от болезней системы кровообращения до 450 случаев на 100 тыс. населения;
- снижение к 2024 году смертности от новообразований, в том числе от злокачественных, до 185 случаев на 100 тыс. населения;

### Основные направления государственных программ в 2020 году



Рисунок 16

– снижение к 2024 году младенческой смертности до 4,5 случаев на 1 тыс. родившихся живыми.

На реализацию мероприятий государственной программы в 2020 году предусмотрены бюджетные ассигнования в сумме 1 163,0 млрд рублей, исполнение составило 1 119,4 млрд рублей, или 96,3% к уточненной росписи (рисунок 17).

Сложившийся уровень исполнения расходов федерального бюджета по данной программе обусловлен следующими основными причинами:

- экономия, сложившаяся по результатам проведения конкурсных процедур;
- перечисление межбюджетных трансфертов в пределах сумм, необходимых для оплаты денежных обязательств по расходам получателей средств бюджета субъекта Российской Федерации;
- нарушение подрядными организациями сроков исполнения и иных условий контрактов, не повлекшее судебные процедуры;
- поэтапная оплата работ в соответствии с условиями заключенных государственных контрактов;
- курсовая разница;
- отсутствие положительного заключения ФАУ «Главгосэкспертиза России»;
- заявительный характер выплат пособий и компенсаций;

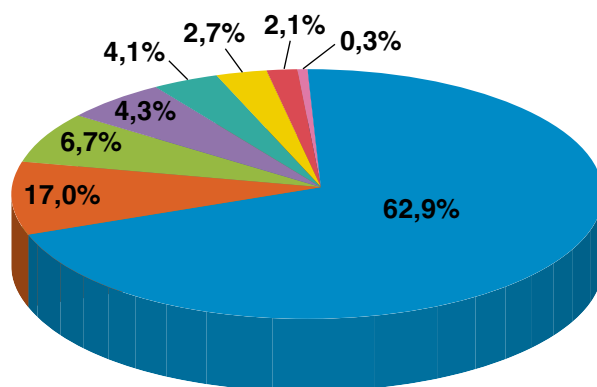
– оплата работ, услуг «по факту», на основании актов выполненных работ.

В рамках реализации данной государственной программы:

- обеспечено содержание федеральных учреждений здравоохранения, проведены мероприятия по укреплению их материально-технической базы, повышению оплаты труда работников;
- осуществлены мероприятия по приобретению модульных конструкций врачебных амбулаторий, фельдшерских и фельдшерско-акушерских пунктов для населенных пунктов с численностью населения от 101 до 2 000 человек, а также передвижных медицинских комплексов для оказания медицинской помощи жителям населенных пунктов с численностью населения до 100 человек;
- выполнено 10 614 вылетов санитарной авиации, эвакуировано 14 169 человек, в том числе 2 203 ребенка, из них 777 детей в возрасте до 1 года;
- создано дополнительно 9 референс-центров иммуногистохимических, патоморфологических и лучевых методов исследований (всего создано 18 центров), которые переоснащены 150 единицами медицинского оборудования;
- по данным субъектов Российской Федерации, доля детских поликлиник и детских поликлинических отделений медицинских организаций,

#### Доля расходов на реализацию подпрограмм государственной программы «Развитие здравоохранения»

в % к общему исполнению по государственной программе



- Подпрограмма «Совершенствование оказания медицинской помощи, включая профилактику заболеваний и формирование здорового образа жизни»
- Подпрограмма «Развитие кадровых ресурсов в здравоохранении»
- Подпрограмма «Экспертиза и контрольно-надзорные функции в сфере охраны здоровья»
- Подпрограмма «Медико-санитарное обеспечение отдельных категорий граждан»

- Подпрограмма «Информационные технологии и управление развитием отрасли»
- Подпрограмма «Развитие и внедрение инновационных методов диагностики, профилактики и лечения, а также основ персонализированной медицины»
- Подпрограмма «Развитие медицинской реабилитации и санаторно-курортного лечения, в том числе детей»
- Подпрограмма «Развитие международных отношений в сфере охраны здоровья»

Рисунок 17

- дооснащенных медицинскими изделиями и реализовавших организационно-планировочные решения внутренних пространств, обеспечивающих комфортность пребывания детей, составила 98,3% (нарастающий итог с 2018 года) при плановом значении – 95%;
- увеличена численность врачей в государственных и муниципальных медицинских организациях до 551 536 специалистов (38,2 человек на 10 тыс. населения), а также численность средних медицинских работников в государственных и муниципальных медицинских организациях до 1 215 тыс. специалистов (84,2 человек на 10 тыс. населения);
  - создано 114 аккредитационно-симуляционных центров для аккредитации специалистов;
  - обучено 9 733 специалиста по программам профессиональной переподготовки специалистов по профилям первичной медико-санитарной помощи детского здравоохранения, онкологии (в том числе по паллиативной медицинской помощи) и сердечно-сосудистых заболеваний;
  - в сеть национальных медицинских исследовательских центров дополнительно включено 12 центров (всего функционирует 36 центров);
  - в 85 субъектах Российской Федерации организовано 926 961 автоматизированное рабочее место, подключенное к медицинским информационным системам, а также реализована система электронных рецептов;
  - более 15 млн граждан воспользовались услугами личного кабинета пациента «Мое здоровье» на Едином портале государственных услуг;
  - созданы региональные гериатрические центры и геронтологические отделения в 73 субъектах Российской Федерации;
  - обеспечено не менее 2,5 млн просмотров телевизионных и радиопрограмм, телевизионных документальных фильмов, интернет-сайтов, направленных на пропаганду здорового образа жизни, физической культуры, спорта и здорового питания;
  - на базе учреждений Роспотребнадзора созданы 26 современных испытательных лабораторных центров, укомплектованных необходимым оборудованием для определения показателей качества пищевой продукции, идентификации биологически активных веществ, пищевых добавок в соответствии с международными методиками и методами, включая комиссию ФАО/ВОЗ по пищевым стандартам «Кодекс Алиментариус»;
  - оказана поддержка регионам по развитию паллиативной медицинской помощи;
  - обеспечено проведение работ по строительству и реконструкции ряда федеральных (2 объекта) и региональных объектов здравоохранения (13 объектов, в том числе 5 объектов в рамках федерального проекта «Развитие детского здравоохранения, включая создание современной инфраструктуры оказания медицинской помощи детям» и 1 объект в рамках федерального проекта «Борьба с онкологическими заболеваниями»);
  - обеспечены мероприятия по профилактике инфекционных заболеваний, включая иммунопрофилактику, развитию первичной медико-санитарной помощи, а также системы раннего выявления заболеваний, патологических состояний и факторов риска их развития, включая проведение медицинских осмотров и диспансеризации населения, совершенствованию механизмов обеспечения населения лекарственными препаратами, медицинскими изделиями, специализированными продуктами лечебного питания для детей-инвалидов в амбулаторных условиях, оказанию медицинской помощи больным сосудистыми и онкологическими заболеваниями, высокотехнологичной медицинской помощи и др.;
  - обеспечены мероприятия по повышению квалификации и переподготовке медицинских и фармацевтических работников, государственной поддержке отдельных категорий медицинских работников, повышению престижа медицинских специальностей и развитию сети обучающих симуляционных центров для медицинских работников, оказывающих медицинскую помощь новорожденным и женщинам в период беременности и после родов;
  - продолжено развитие санаторно-курортного лечения и медицинской реабилитации.
- Основными результатами реализации государственной программы в 2020 году являются:
- ✓ *снижение по сравнению с 2019 годом показателей:*
    - смертности населения трудоспособного возраста с 470 до 419 человек на 100 тыс. населения;
    - младенческой смертности с 4,9 до 4,5 случая на 1 тыс. родившихся детей;
    - количества населенных пунктов с численностью населения свыше 100 человек до 2 тыс. человек, находящихся вне зоны доступности от медицинской организации или ее структурного подразделения, оказывающих первичную медико-санитарную помощь, с 429 до 130 населенных пунктов;
    - смертности от новообразований, в том числе от злокачественных, с 203,5 до 197,8 случая на 100 тыс. населения;



✓ *увеличение показателей:*

- доли медицинских организаций, участвующих в создании и тиражировании «Новой модели медицинской организации» первичного звена здравоохранения, в которых упрощена запись к врачу и сокращено время ожидания приема врача или диагностических процедур, от общего количества организаций, оказывающих первичную медико-санитарную помощь, с 35,2 до 72,9%;
- числа специалистов, вовлеченных в систему непрерывного образования медицинских работников, в том числе с использованием дистанционных образовательных технологий, со 392,4 до 1 544,98 тыс. человек.

Расходы федерального бюджета на лекарственное обеспечение в 2020 году составили 182,63 млрд рублей (рисунок 18).

### 5.2.1.2. Государственная программа «Развитие образования»

Государственная программа «Развитие образования» утверждена постановлением Правительства Российской Федерации от 26 декабря 2017 года № 1642.

Целями государственной программы «Развитие образования» являются:

✓ *качество образования*, в том числе:

- обеспечение глобальной конкурентоспособности российского образования, вхождение Российской Федерации в число 10 ведущих стран мира по качеству общего образования,

в том числе обеспечение средневзвешенного результата Российской Федерации в группе международных исследований (к 2024 году – не ниже 10 места);

- увеличение удельного веса численности выпускников, трудоустроившихся в течение календарного года, следующего за годом выпуска, в общей численности выпускников образовательной организации, обучавшихся по образовательным программам среднего профессионального образования (к 2025 году – 62,8%);
- ✓ *доступность образования*, в том числе:
  - доступность дошкольного образования для детей в возрасте от 2 месяцев до 3 лет (к 2025 году – 100%);
  - доступность дошкольного образования для детей от 3 до 7 лет (сохранение 100%);
  - ✓ *воспитание гармонично развитой и социально ответственной личности на основе духовно-нравственных ценностей народов Российской Федерации, исторических и национально-культурных традиций*, в том числе:
    - увеличение охвата детей в возрасте от 5 до 18 лет программами дополнительного образования (к 2024 году – 80%);
    - численность обучающихся, вовлеченных в деятельность общественных объединений на базе образовательных организаций общего образования, среднего и высшего профессионального образования (к 2024 году – 8,8 млн человек).

**Объем бюджетных ассигнований на лекарственное обеспечение в 2020 году**  
млрд рублей

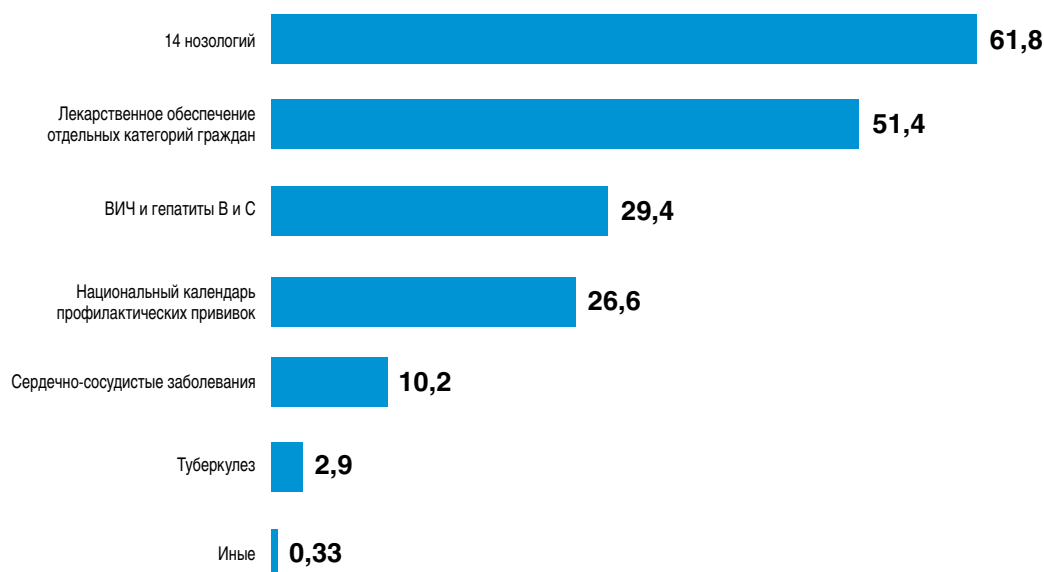


Рисунок 18

На реализацию мероприятий государственной программы в 2020 году предусмотрены бюджетные ассигнования в сумме 297,6 млрд рублей, исполнение составило 266,1 млрд рублей, или 89,4% к уточненной росписи (рисунок 19).

Сложившийся уровень исполнения расходов федерального бюджета по данной программе обусловлен следующими основными причинами:

- экономия, сложившаяся по результатам проведения конкурсных процедур;
- поэтапная оплата работ в соответствии с условиями заключенных государственных контрактов;
- оплата работ, услуг «по факту», на основании актов выполненных работ;
- несоответствие выбранной проектной документации текущим нормам и требованиям;
- ограничительные меры, связанные со сложившейся санитарно-эпидемиологической ситуацией;
- значительное увеличение сроков поставки товаров и оборудования по заключенным контрактам, особенно в части импортного оборудования;
- увеличение сроков проведения конкурентных процедур и сроков заключения соответствующих контрактов.

В рамках реализации государственной программы в 2020 году:

- обеспечена возможность изучать предметную область «Технология» в 20 субъектах Российской Федерации на базе организаций, имеющих высокооснащенные места;
- открыт 2 951 центр образования цифрового и гуманитарного профиля «Точка роста»;

- обновлена инфраструктура 130 школ, реализующих исключительно адаптированные образовательные программы (нарастающим итогом с 2019 года – 369 школ);
- создано 370 тыс. новых мест дополнительного образования детей (нарастающим итогом с 2019 года – 520 тыс. новых мест), 25 детских технопарков «Кванториум» (нарастающим итогом с 2019 года – 51 детский технопарк) и 70 мобильных технопарков «Кванториум» (нарастающим итогом с 2019 года – 85 мобильных технопарков) (общий охват сетью технопарков «Кванториум» и других проектов, направленных на обеспечение доступности дополнительных общеобразовательных программ естественнонаучной и технической направленностей, в 2020 году составил более 2 млн детей накопительным итогом с 2019 года);
- открыто 11 региональных центров выявления, поддержки и развития способностей и талантов у детей и молодежи (нарастающим итогом с 2019 года – 27 центров);
- создано 15 центров дополнительного образования детей в формате центров «Дом научной коллаборации» на базе образовательных организаций высшего образования (нарастающим итогом с 2019 года – 30 центров);
- в 83 регионах в 2020 году в 1 121 общеобразовательной организации (2 394 организации накопительным итогом с 2019 года), расположенной в сельской местности, отремонтирован 761 спортивный зал, перепрофилировано 11 имеющихся аудиторий в помещения для занятия физической

**Доля расходов на реализацию подпрограмм государственной программы  
«Развитие образования»**

в % к общему исполнению по государственной программе

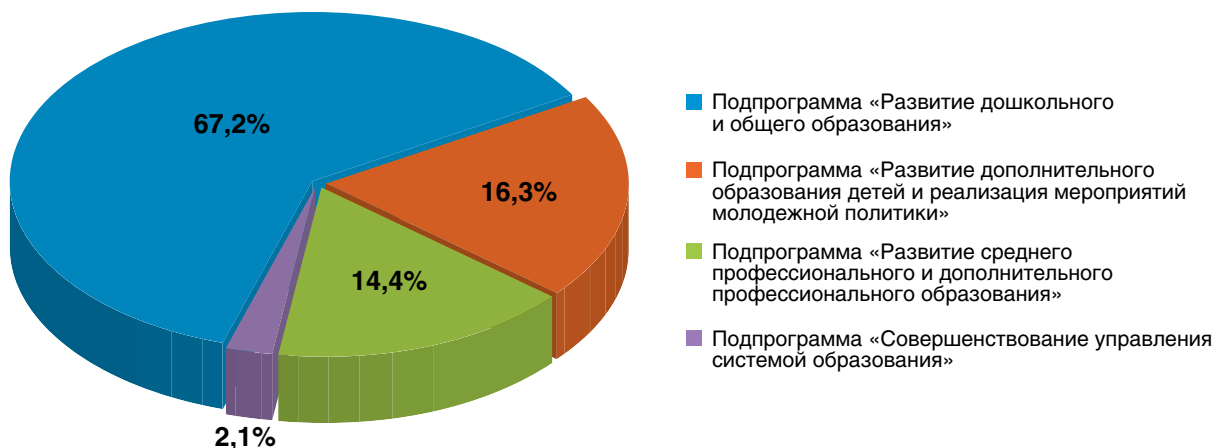


Рисунок 19

- культурой и спортом, создано 557 школьных спортивных клубов, оснащено спортивным инвентарем и оборудовано 307 открытых спортивных плоскостных сооружений;
- запущен федеральный портал информационно-просветительской поддержки родителей «Растим детей», оказано более 2 млн услуг психолого-педагогической и консультативной помощи родителям детей (нарастающим итогом с 2019 года оказано более 4,15 млн услуг);
  - более 20 тыс. работников, привлекаемых к осуществлению образовательной деятельности, прошли повышение квалификации с целью повышения их компетенций в области современных технологий;
  - в 21 субъекте Российской Федерации создано 76 центров непрерывного повышения профессионального мастерства педагогических работников и оценки профессионального мастерства педагогических работников (нарастающим итогом с 2019 года), а также по итогам 2020 года программами повышения квалификации из реестра были охвачены 62 693 слушателя из 84 субъектов Российской Федерации;
  - 774 мастерские организации, осуществляющие образовательную деятельность по образовательным программам среднего профессионального образования, были оснащены материально-технической базой, соответствующей современным требованиям (нарастающим итогом с 2019 года были оснащены 1 574 мастерские, при плановом показателе – 1 400 мастерских);
  - 5 тыс. преподавателей (мастеров производственного обучения) прошли повышение квалификации по программам, основанным на опыте союза «Ворлдскиллс Россия» (нарастающим итогом с 2019 года – более 15 тыс. преподавателей, при плановом показателе 15 тыс. человек);
  - открыто 29 центров опережающей профессиональной подготовки (нарастающим итогом с 2019 года), в которых прошли обучение более 115 тыс. человек (плановый показатель на 2020 год – 29);
  - Россия заняла 12-е место в мире по присутствию университетов в топ-500 глобальных рейтингов университетов (плановый показатель на 2020 год – 12-е место);
  - 63 российских университета вошли в глобальные рейтинги (плановый показатель на 2020 год – 48 университетов), из них 13 входят в топ-100 глобальных рейтингов университетов не менее 2 лет подряд (плановый показатель на 2020 год – 11 университетов);
  - 7,1 млн человек вовлечено центрами поддержки добровольчества (волонтерства) в добровольческую деятельность (плановый показатель на 2020 год – 5,9 млн человек);
  - 33% молодежи задействовано в мероприятиях по вовлечению в творческую деятельность (плановый показатель на 2020 год – 33%);
  - 30% студентов вовлечено в клубное студенческое движение (плановый показатель на 2020 год – 30%);
  - проведен форум молодых деятелей культуры и искусства «Таврида», за время форума было проведено 15 творческих смен (антишкол), общее количество участников форума (онлайн и офлайн-формат) составило более 5 000 человек (плановый показатель на 2020 год – 3 500 человек);
  - проведен фестиваль молодых деятелей культуры и искусства «Таврида – АРТ» в котором очно приняли участие более 5 000 человек, а в формате онлайн к программе фестиваля присоединились более 14 млн человек (плановый показатель на 2020 год – 35 000 человек);
  - создано 7 ресурсных центров для детей и педагогов, обеспечивающих популяризацию изучения общеобразовательных предметов (математики, биологии, химии, физики, астрономии и других) на углубленном уровне (на русском языке) в странах-партнерах (плановый показатель на 2020 год – 5 центров).

### 5.2.1.3. Государственная программа «Социальная поддержка граждан»

Государственная программа «Социальная поддержка граждан» утверждена постановлением Правительства Российской Федерации от 15 апреля 2014 года № 296.

Целями государственной программы «Социальная поддержка граждан» являются повышение доступности социального обслуживания населения, создание условий для роста благосостояния граждан – получателей мер социальной поддержки, государственных социальных и страховых гарантий.

Достижение указанных целей обеспечивается решением следующих задач:

- выполнение обязательств государства по социальной поддержке граждан;
- создание условий для обеспечения реализации государственной программы «Социальная поддержка граждан»;
- обеспечение потребностей граждан в социальном обслуживании;

- создание благоприятных условий для жизнедеятельности семьи, функционирования института семьи и рождения детей;
- расширение участия негосударственных некоммерческих организаций в решении социальных вопросов;
- создание условий для повышения материального и социального положения граждан старшего поколения.

На реализацию мероприятий государственной программы в 2020 году предусмотрены бюджетные ассигнования в сумме 2 586,9 млрд рублей, исполнение составило 2 568,4 млрд рублей, или 99,3% к уточненной росписи (рисунок 20).

Сложившийся уровень исполнения расходов федерального бюджета по данной программе обусловлен заявительным характером выплаты ряда пособий и компенсаций, а также уменьшением численности получателей отдельных выплат и компенсаций.

Информация о межбюджетных трансфертах бюджетам Пенсионного фонда Российской Федерации и Фонда социального страхования Российской Федерации, в том числе на предоставление ежемесячных денежных выплат отдельным категориям граждан, а также материнского (семейного) капитала, представлена в разделе 5.5 «Межбюджетные трансферты бюджетам государственных внебюджетных фондов Российской Федерации» настоящего издания.

Помимо межбюджетных трансфертов бюджетам государственных внебюджетных фондов в рамках государственной программы «Социальная поддерж-

ка граждан» предусмотрены различные меры социальной поддержки отдельных категорий граждан.

Так, в 2020 году в соответствии с законом Российской Федерации «О социальной защите граждан, подвергшихся воздействию радиации вследствие катастрофы на Чернобыльской АЭС», федеральными законами «О социальных гарантиях гражданам, подвергшимся радиационному воздействию вследствие ядерных испытаний на Семипалатинском полигоне» и «О социальной защите граждан Российской Федерации, подвергшихся воздействию радиации вследствие аварии в 1957 году на производственном объединении «Маяк» и сбросов радиоактивных отходов в реку Теча» предоставлены меры социальной поддержки около 1,1 млн граждан.

Также в 2020 году за счет субвенций из федерального бюджета бюджетам субъектов Российской Федерации продолжена выплата пособий гражданам, имеющим детей, не подлежащим обязательному социальному страхованию на случай временной нетрудоспособности и в связи с материнством, а также уволенным в связи с ликвидацией организаций (прекращением деятельности, полномочий физическими лицами). Количество получателей указанных выплат составило 901,6 тыс. человек.

В рамках реализации государственной программы «Социальная поддержка граждан» за счет субвенций из федерального бюджета бюджетам субъектов Российской Федерации 992,0 тыс. семей предоставлены ежемесячные выплаты в связи с рождением (усыновлением) первого ребенка.

Кроме того, с 2020 года введена новая мера социальной поддержки семей, имеющих детей:

#### Доля расходов на реализацию подпрограмм государственной программы «Социальная поддержка граждан»

в % к общему объему исполнения по государственной программе

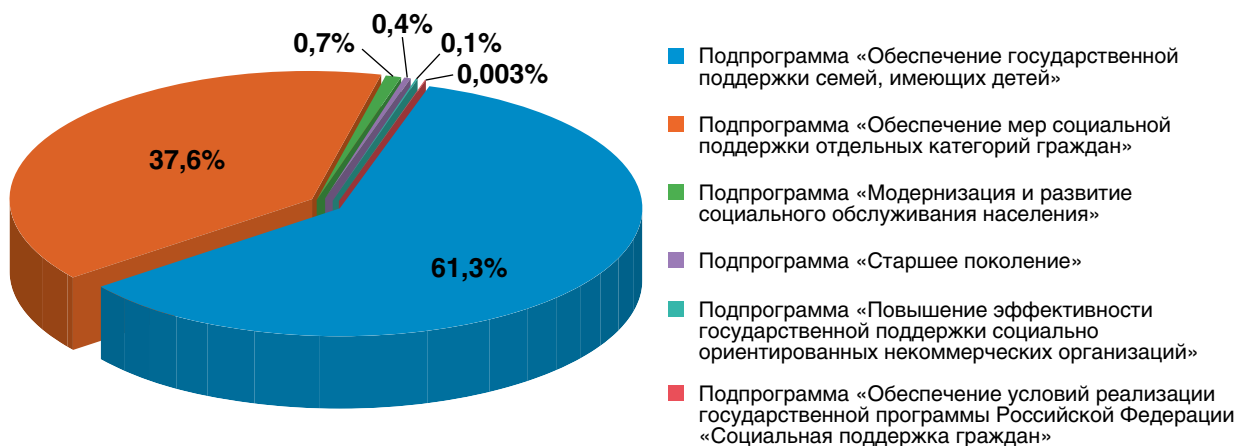


Рисунок 20

ежемесячная денежная выплата на детей в возрасте от трех до семи лет включительно, осуществляемая за счет субсидий из федерального бюджета бюджетам субъектов Российской Федерации. Указанная выплата была назначена более чем на 4,7 млн детей.

В 2020 году в ходе реализации государственной программы «Социальная поддержка граждан» предоставлены различные выплаты и компенсации лицам, уволенным из числа военнослужащих и приравненных к ним категорий, а также членам их семей (дополнительное ежемесячное материальное обеспечение инвалидов вследствие военной травмы, ежемесячная денежная компенсация в возмещение вреда, причиненного здоровью в связи с исполнением обязанностей военной службы по призыву, пособия, выплаты и компенсации лицам, уволенным с военной службы, ежемесячные компенсационные выплаты членам семей погибших (умерших) военнослужащих в размере 60% от понесенных затрат в связи с расходами по оплате жилья и коммунальных услуг, денежная выплата на проведение ремонта индивидуальных жилых домов, принадлежащих членам семей военнослужащих, потерявшим кормильца и т.п.).

#### 5.2.1.4. Государственная программа «Доступная среда»

Государственная программа «Доступная среда» утверждена постановлением Правительства Российской Федерации от 29 марта 2019 года № 363.

Целью государственной программы «Доступная среда» является создание правовых, экономических и институциональных условий, способствующих

интеграции инвалидов в общество и повышению уровня их жизни.

Достижение указанной цели обеспечивается решением следующих задач:

- обеспечение равного доступа инвалидов к приоритетным объектам и услугам в приоритетных сферах жизнедеятельности инвалидов и других маломобильных групп населения;
- обеспечение равного доступа инвалидов к реабилитационным и абилитационным услугам, включая обеспечение равного доступа к профессиональному развитию и трудоустройству инвалидов;
- обеспечение объективности и прозрачности деятельности учреждений медико-социальной экспертизы.

На реализацию мероприятий государственной программы в 2020 году предусмотрены бюджетные ассигнования в сумме 59,2 млрд рублей, исполнение составило 58,8 млрд рублей, или 99,2% к уточненной росписи (рисунок 21).

Сложившийся уровень исполнения расходов федерального бюджета по данной программе обусловлен следующими основными причинами:

- заявительный характер выплат пособий и компенсаций инвалидам;
- оплата работ, услуг «по факту», на основании актов выполненных работ;
- поэтапная оплата работ в соответствии с условиями заключенных государственных контрактов;
- экономия, сложившаяся по результатам проведения конкурсных процедур.

Основными результатами реализации данной государственной программы в 2020 году (по сравнению с 2019 годом) являются:

#### Доля расходов на реализацию подпрограмм государственной программы «Доступная среда»

в % к общему исполнению по государственной программе

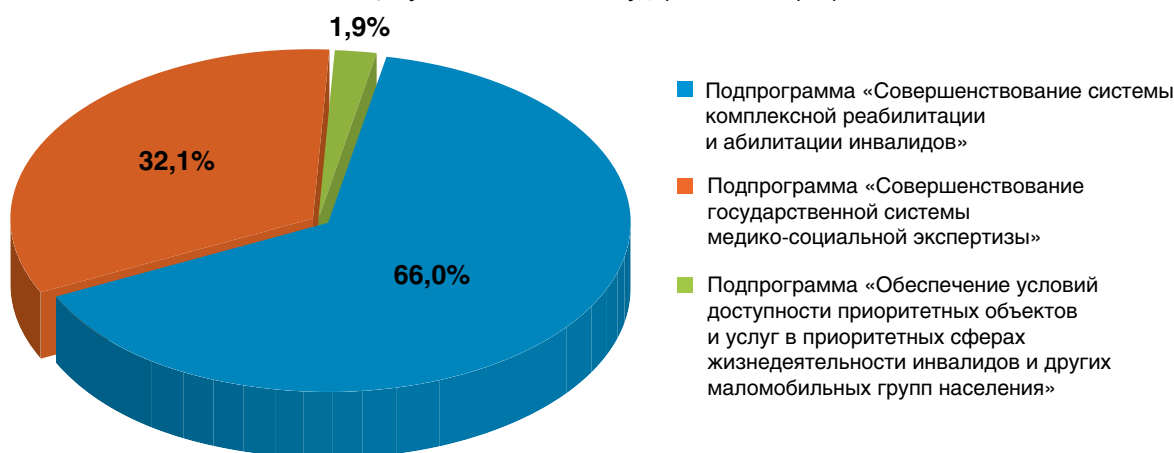


Рисунок 21

- увеличение доли инвалидов, положительно оценивающих отношение населения к проблемам инвалидов, в общей численности опрошенных инвалидов с 67,4% до 67,7%;
- увеличение доли субъектов Российской Федерации, сформировавших систему комплексной реабилитации и абилитации инвалидов, в том числе детей-инвалидов, соответствующую типовой программе субъекта Российской Федерации, в общем количестве субъектов Российской Федерации с 30,6% до 45,9%;
- увеличение доли инвалидов, в отношении которых осуществлялись мероприятия по реабилитации и (или) абилитации, в общей численности инвалидов, имеющих такие рекомендации в индивидуальной программе реабилитации или абилитации (взрослые), с 71,1% до 71,9%;
- увеличение доли инвалидов, в отношении которых осуществлялись мероприятия по реабилитации и (или) абилитации, в общей численности инвалидов, имеющих такие рекомендации в индивидуальной программе реабилитации или абилитации (дети), с 73,1% до 73,8%.

#### 5.2.1.5. Государственная программа «Обеспечение доступным и комфортным жильем и коммунальными услугами граждан Российской Федерации»

Государственная программа «Обеспечение доступным и комфортным жильем и коммунальными услугами граждан Российской Федерации» утверждена постановлением Правительства Российской Федерации от 30 декабря 2017 года № 1710.

- Целями государственной программы являются:
- увеличение годового объема ввода жилья до 120 млн кв. м в 2024 году;
  - снижение отношения средней стоимости квартиры площадью 54 кв. м к среднему годовому денежному доходу семьи из 3 человек до 2,3 в 2025 году;
  - расселение в 2019–2025 годах 12,42 млн кв. м жилищного фонда, признанного непригодным для проживания;
  - обеспечение качества и доступности услуг жилищно-коммунального хозяйства, выражающееся в увеличении индекса качества жилищно-коммунальных услуг в среднем по Российской Федерации до 23,5 к 2025 году;
  - повышение индекса качества городской среды на 30% в 2024 году к уровню 2018 года.

На реализацию мероприятий государственной программы в 2020 году предусмотрены бюджетные ассигнования в сумме 328,3 млрд рублей, исполнение составило 312,4 млрд рублей, или 95,2% к уточненной росписи (рисунок 22).

Сложившийся уровень исполнения расходов федерального бюджета по данной программе обусловлен следующими основными причинами:

- оплата работ «по факту» на основании актов выполненных работ;
- экономия, сложившаяся в связи с пересчетом кадастровой стоимости земельных участков;
- перечисление межбюджетных трансфертов в пределах сумм, необходимых для оплаты денежных обязательств по расходам получателей средств бюджета субъекта Российской Федерации;

**Доля расходов на реализацию подпрограмм государственной программы «Обеспечение доступным и комфортным жильем и коммунальными услугами граждан Российской Федерации» в % к общему исполнению по государственной программе**

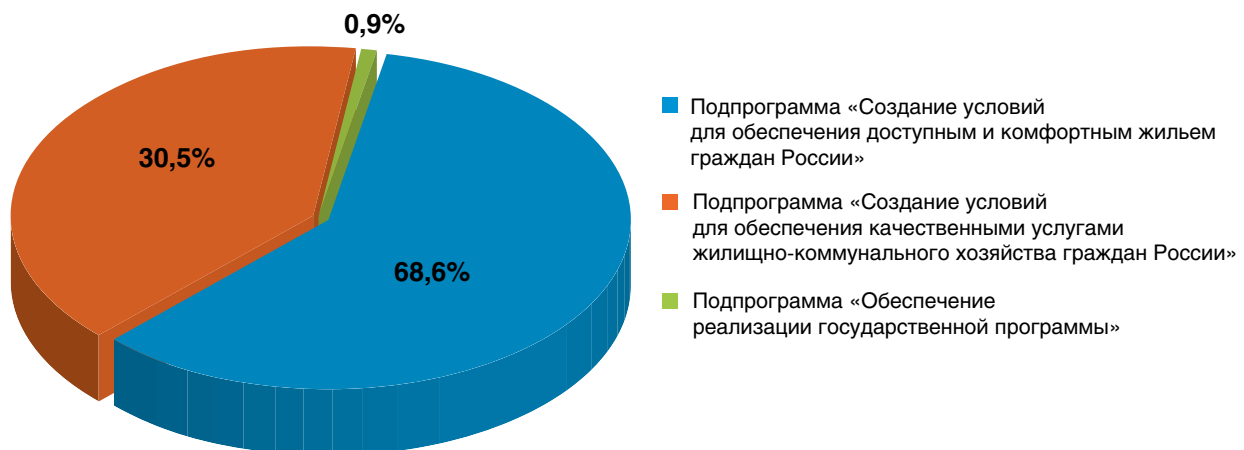


Рисунок 22

- экономия средств по результатам конкурсных процедур при заключении муниципальных контрактов, признании несостоявшимися ряда аукционов, а также экономия, сложившаяся при заключении соглашений с органами государственной власти субъектов Российской Федерации;
- несвоевременное предоставление гражданами документов на оплату;
- отказы отдельных граждан от единовременной выплаты в целях получения жилого помещения;
- ограниченность выполнения изыскательских работ в связи с необходимостью прекращения распространения новой коронавирусной инфекции;
- длительность процедуры разработки проектной документации;
- низкие темпы привлечения заемных средств многосторонних банков развития в рамках реализации проектов «Реформа жилищно-коммунального хозяйства в России» и «Развитие систем водоснабжения и водоотведения в городах Российской Федерации», а также высокая волатильность курса национальной валюты.

В результате реализации проектов жилищно-строительства в 2020 году введено 80,6 млн кв. м жилья в новых микрорайонах жилой застройки, что составляет 104,7% от планового показателя.

По итогам 2020 года обеспечено жильем 20,9 тыс. семей.

В рамках мероприятия по обеспечению жильем молодых семей 16,1 тыс. семей получили свидетельства о праве на получение социальной выплаты.

С использованием средств федеральной поддержки в 2020 году благоустроено 5 871 место массового отдыха населения (городские парки), общественных территорий (набережные, центральные площади, парки и др.) (план – 5 200 территорий).

Реализовано 88 проектов победителей Всероссийского конкурса лучших проектов создания комфортной городской среды среди малых городов и исторических поселений (план – 80 проектов).

В 2020 году расселено порядка 128,2 тыс. человек из более 2 074,8 тыс. кв. м аварийного жилья (плановый показатель – 1 000,0 тыс. кв. м).

В сфере ипотечного жилищного кредитования реализован комплекс мер, обеспечивших поддержку граждан по следующим направлениям:

- субсидирование процентной ставки по ипотечным жилищным кредитам до 6% для семей с двумя и более детьми. По итогам года 78,8 тыс. семей получили льготные кредиты на сумму 214,9 млрд рублей. Предоставлено субсидий из федерального бюджета на сумму 4,9 млрд рублей;
- выплата в размере 450 тыс. рублей на цели погашения обязательств по ипотечным кредитам семьям при рождении у них после 1 января 2019 года третьего ребенка или последующих детей. По итогам года выплата осуществлена 89,9 тыс. семьям. Предоставлено субсидий из федерального бюджета на сумму 40,1 млрд рублей;
- субсидирование ставок по ипотеке на первичном рынке жилья до уровня 6,5%. Выдача первых кредитов началась 20 апреля 2020 года. По итогам года выдано 353,8 тыс. кредитов на общую сумму более 1 000,0 млрд рублей. Предоставлено субсидий из федерального бюджета на сумму 1,1 млрд рублей.

#### 5.2.1.6. Государственная программа «Содействие занятости населения»

Государственная программа «Содействие занятости населения» утверждена постановлением Правительства Российской Федерации от 15 апреля 2014 года № 298.

Целью государственной программы «Содействие занятости населения» является создание правовых, экономических и институциональных условий, способствующих эффективному развитию рынка труда.

Достижение указанной цели обеспечивается решением следующих задач:

- обеспечение реализации права граждан на защиту от безработицы;
- повышение эффективности регулирования процессов использования трудовых ресурсов и обеспечение защиты трудовых прав граждан;
- внедрение культуры безопасного труда.

На реализацию мероприятий государственной программы в 2020 году предусмотрены бюджетные ассигнования в сумме 211,7 млрд рублей, исполнение составило 209,9 млрд рублей, или 99,2% к уточненной росписи (рисунки 23).

Сложившийся уровень исполнения расходов федерального бюджета по данной программе обусловлен следующими основными причинами:

- предоставление межбюджетных трансфертов бюджетам субъектов Российской Федерации в пределах сумм, необходимых для оплаты денежных обязательств по расходам получателей средств бюджетов субъектов Российской Федерации;
- экономия, сложившаяся по результатам проведения конкурсных процедур;
- заявительный характер выплаты пособий и компенсаций;
- оплата работ, услуг «по факту», на основании актов выполненных работ.

Основными результатами реализации данной государственной программы в 2020 году являются:

- обеспечение социальной поддержки всего контингента безработных в период ограничительных мероприятий в связи с распространением новой коронавирусной инфекции, в том числе в повышенном размере;
- реализация дополнительных мероприятий, направленных на снижение напряженности на рынке труда субъектов Российской Федерации;
- корректировка трудового законодательства в части совершенствования нормативного регулирования дистанционной формы работы;
- организация предоставления гражданину государственной услуги по содействию в поиске подходящей работы, а также постановки на учет в центре занятости и получения пособия по безработице в дистанционном формате.

#### 5.2.1.7. Государственная программа «Развитие культуры»

Государственная программа «Развитие культуры» утверждена постановлением Правительства Российской Федерации от 15 апреля 2014 года № 317.

Целью государственной программы «Развитие культуры» является реализация стратегической роли культуры как духовно-нравственного основания для формирования гармонично развитой личности, укрепления единства российского общества и российской гражданской идентичности, повышение востребованности услуг организаций культуры и цифровых ресурсов в сфере культуры.

Достижение указанной цели обеспечивается решением следующих задач:

- создание условий для обеспечения прав граждан на доступ к культурным ценностям и информации;
- создание условий для обеспечения прав граждан на участие в культурной жизни, реализации творческого потенциала нации;
- создание благоприятных условий для устойчивого развития сферы культуры.

На реализацию мероприятий государственной программы в 2020 году предусмотрены бюджетные ассигнования в сумме 145,3 млрд рублей, исполнение составило 137,2 млрд рублей, или 94,5% к уточненной росписи (рисунок 24).

В рамках реализации данной государственной программы в 2020 году достигнуты следующие основные результаты.

*По подпрограмме «Наследие»:*

- обеспечена деятельность федеральных библиотек, музеев, а также Государственного Эрмитажа, в том числе оказана государственная поддержка с учетом полной или частичной приостановки их деятельности в связи с распространением новой коронавирусной инфекции, проведены мероприятия по укреплению их материально-технической базы, повышению оплаты труда работников;
- продолжены работы по масштабной реконструкции имущественного комплекса Политехнического музея, Государственного музея изобразительных искусств имени А.С. Пушкина, завершено строительство объектов Государственного военно-исторического музея-за-

**Доля расходов на реализацию подпрограмм государственной программы «Содействие занятости населения»**

в % к общему исполнению по государственной программе

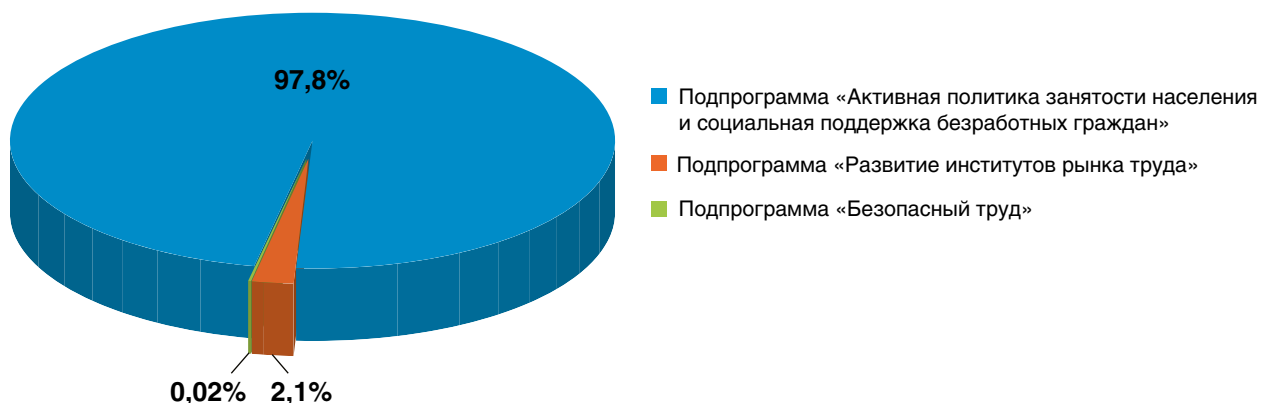


Рисунок 23



- поведника «Прохоровское поле», объектов Государственного историко-архитектурного и этнографического музея-заповедника «Киж»;
- реализованы мероприятия национального проекта «Культура» по созданию модельных библиотек, реновации федеральных учреждений культуры, оцифровке и включению в Национальную электронную библиотеку книжных памятников и другие мероприятия.

*По подпрограмме «Искусство»:*

- обеспечена деятельность федеральных театров, а также Государственного академического Большого театра России, концертных организаций, в том числе оказана государственная поддержка с учетом полной или частичной приостановки их деятельности в связи с распространением новой коронавирусной инфекции, проведены мероприятия по укреплению их материально-технической базы, повышению оплаты труда работников;
- проведены работы по реконструкции объектов Московского государственного академического детского музыкального театра им. Н.И. Сац, Государственного академического Большого театра России и других федеральных театров и цирков, а также оказана поддержка 10 субъектам Российской Федерации по строительству и реконструкции 10 региональных объектов культуры, в том числе 3 объекта введены в эксплуатацию;
- отреставрировано 28 объектов культурного наследия Российской Федерации;
- осуществлена выплата грантов Президента Российской Федерации и Правительства Российской Федерации, премий и стипендий в сфере культуры;
- обеспечены мероприятия по подготовке и проведению празднования юбилейных дат и иных зна-

- чительных событий российской культуры, реализации творческих проектов некоммерческими организациями в сфере культуры и искусства, памятных дат субъектов Российской Федерации на федеральном уровне;
- значительно увеличена поддержка кинематографии – до 11,9 млрд рублей (с учетом национального проекта «Культура»), что позволило оказать поддержку организациям, осуществляющим производство, прокат и показ национальных фильмов, в целях предотвращения сокращения доли отечественного кино в российском кинотеатральном прокате, увеличить количество запускаемых в производство национальных фильмов, повысить уровень и качество российского кинематографа, развитие показа фильмов в регионах Российской Федерации;
- с целью вовлечения людей с ограниченными возможностями в активную социокультурную деятельность осуществлено тифлокомментирование и субтитрование 71 полнометражного фильма;
- переоборудованы и открыты 60 кинозалов в населенных пунктах с численностью населения до 500 тыс. человек;
- оказана поддержка негосударственным организациям и индивидуальным предпринимателям, использующим животных в сфере циркового искусства, а также содержания и экспонирования коллекций животных;
- оказана поддержка государственным цирковым организациям.

*По подпрограмме «Обеспечение условий реализации государственной программы Российской Федерации «Развитие культуры»:*

- завершено строительство 45 новых сельских домов культуры в 63 регионах Российской Федерации, проведена реконструкция 6 и капитальный

**Доля расходов на реализацию подпрограмм государственной программы «Развитие культуры»**

в % к общему исполнению по государственной программе

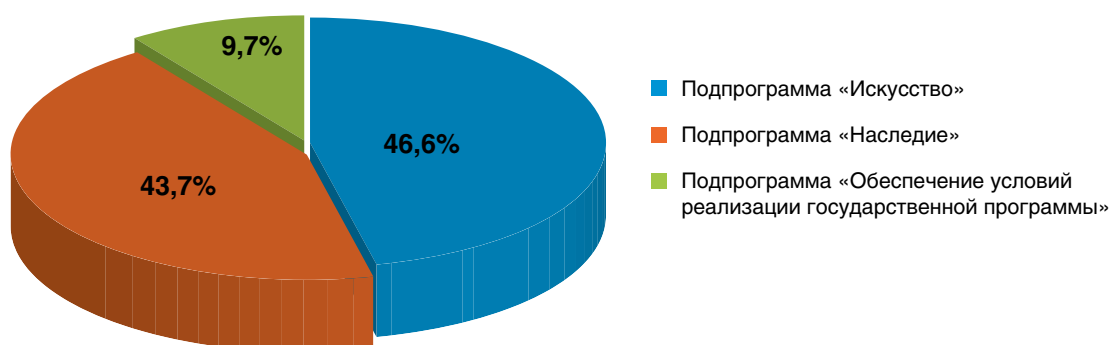


Рисунок 25

ремонт 286 уже существующих сельских домов культуры;

- проведены мероприятия по поддержке лучших сельских учреждений культуры и их работников, комплектованию книжных фондов, подключению библиотек к сети Интернет;
- реконструированы и капитально отремонтированы 8 театров юного зрителя и театров кукол в рамках достижения результатов федерального проекта «Культурная среда», в том числе завершена реконструкция театра кукол в Ставропольском крае;
- оказана поддержка субъектам Российской Федерации по созданию и оснащению сети виртуальных концертных залов;
- продолжена поддержка творческой деятельности муниципальных театров в населенных пунктах с численностью населения до 300 тыс. человек, детских и кукольных театров, а также по укреплению материально-технической базы домов культуры в населенных пунктах с числом жителей до 50 тыс. человек.

#### 5.2.1.8. Государственная программа «Охрана окружающей среды»

Государственная программа «Охрана окружающей среды» утверждена постановлением Правительства Российской Федерации от 15 апреля 2014 года № 326.

Целью государственной программы является повышение уровня экологической безопасности и сохранение природных систем.

Достижение указанной цели обеспечивается решением следующих задач:

- обеспечение качества окружающей среды, необходимого для благоприятной жизни человека;
- сохранение и восстановление биологического разнообразия Российской Федерации;
- организация и обеспечение работ и научных исследований в Антарктике;
- организация и обеспечение работ и научных исследований в Арктике и на архипелаге Шпицберген;
- сохранение уникальной водной системы – озера Байкал.

На реализацию мероприятий государственной программы в 2020 году предусмотрены бюджетные ассигнования в сумме 70,6 млрд рублей, исполнение составило 68,7 млрд рублей, или 97,4% к уточненной росписи (рисунок 25).

Сложившийся уровень исполнения расходов федерального бюджета по данной программе обусловлен следующими основными причинами:

- экономия, образовавшаяся в результате проведения конкурсных процедур;
- невыполнение обязательств по отдельным государственным контрактам, в том числе по причине длительного изготовления оборудования, производимого за пределами Российской Федерации, введения санкций, а также приостановление работ в связи с необходимостью предотвращения распространения новой коронавирусной инфекции;
- оплата работ, услуг «по факту», на основании актов выполненных работ;

Доля расходов на реализацию подпрограмм государственной программы «Охрана окружающей среды»

в % к общему исполнению по государственной программе

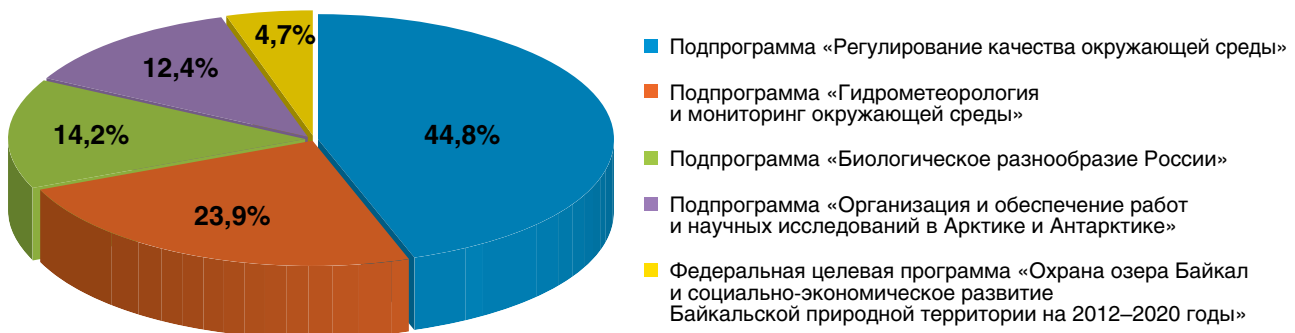


Рисунок 25

– поэтапная оплата работ в соответствии с условиями заключенных государственных контрактов.

Основными результатами реализации данной государственной программы в 2020 году по сравнению с 2019 годом являются:

- общая площадь восстановленных, в том числе рекультивированных, земель, подверженных негативному воздействию накопленного вреда окружающей среде, увеличилась с 545 до 829,4 га;
- численность населения, качество жизни которого улучшится в связи с ликвидацией выявленных на 1 января 2018 года несанкционированных свалок в границах городов и наиболее опасных объектов накопленного экологического ущерба, увеличилась с 3 373,3 до 4 880,5 тыс. человек.

#### 5.2.1.9. Государственная программа «Развитие физической культуры и спорта»

Государственная программа «Развитие физической культуры и спорта» утверждена постановлением Правительства Российской Федерации от 15 апреля 2014 года № 302.

Целями государственной программы «Развитие физической культуры и спорта» являются:

- создание условий, обеспечивающих гражданам возможность систематически заниматься физической культурой и спортом;
- повышение конкурентоспособности российского спорта на международной спортивной арене;
- успешное проведение в Российской Федерации крупнейших международных спортивных соревнований;

– создание условий, обеспечивающих развитие хоккея в Российской Федерации.

На реализацию мероприятий государственной программы в 2020 году предусмотрены бюджетные ассигнования в сумме 73,2 млрд рублей, исполнение составило 67,2 млрд рублей, или 91,8% к уточненной росписи (рисунок 26).

Сложившийся уровень исполнения расходов федерального бюджета по данной государственной программе обусловлен следующими основными причинами:

- экономия средств, сложившаяся по итогам проведенных конкурсных процедур;
- оплата работ, услуг «по факту», на основании актов выполненных работ;
- длительность проведения конкурсных процедур и поздняя контрактация;
- нарушение подрядными организациями принятых на себя обязательств в части сроков и графика выполнения мероприятий в связи с вводом ограничений из-за распространения новой коронавирусной инфекции;
- перенос сроков реализации мероприятий на следующий бюджетный цикл.

В 2020 году в рамках реализации государственной программы:

- реализованы мероприятия федерального проекта «Спорт – норма жизни», направленные на доведение к 2024 году до 55% доли граждан, систематически занимающихся физической культурой и спортом;
- в рамках ФЦП «Развитие физической культуры и спорта в Российской Федерации на 2016–2020 годы» введено 103 объекта из 183

**Доля расходов на реализацию подпрограмм государственной программы  
«Развитие физической культуры и спорта»**  
в % к общему исполнению по государственной программе

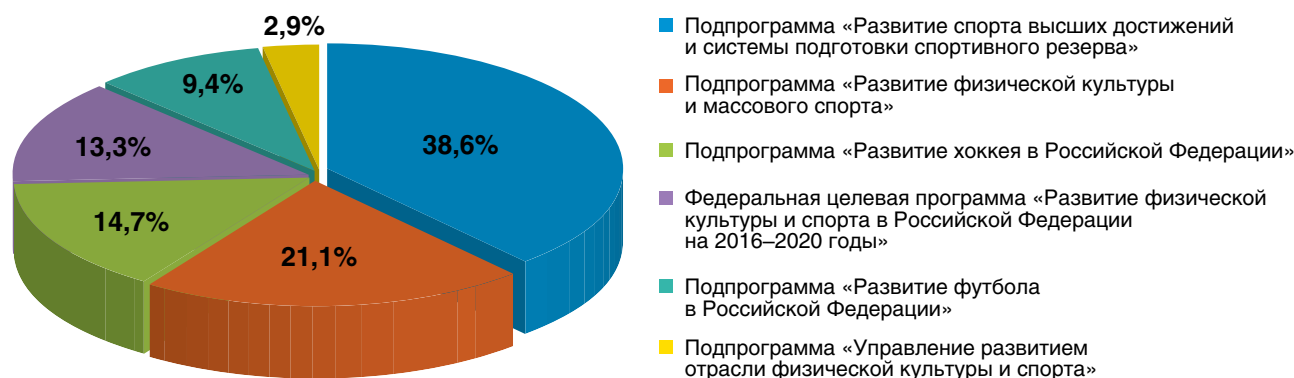


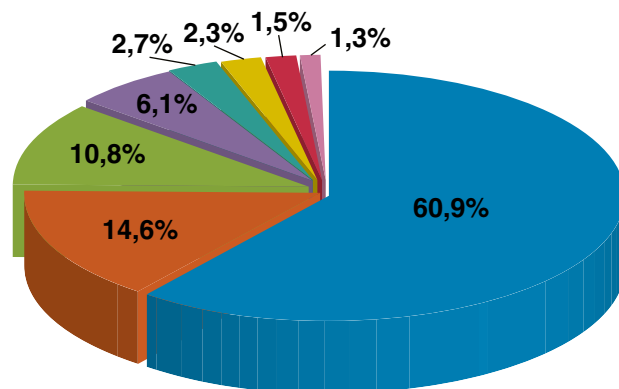
Рисунок 26

- объектов спорта, подлежащих вводу в эксплуатацию, остальные объекты — на стадии завершения строительства. Создание данных объектов позволило повысить уровень шаговой доступности спортивных объектов для населения;
- реализованы мероприятия Концепции наследия чемпионата мира по футболу FIFA 2018 года, в том числе:
    - на 7 стадионах чемпионата мира по футболу FIFA 2018 года, переданных в 2019 году в государственную собственность субъектов Российской Федерации, проведено 111 мероприятий вместимостью более 500 человек (в том числе матчи чемпионата России по футболу и Футбольной национальной лиги);
    - осуществлена адаптация 14 тренировочных площадок;
    - осуществлена поставка 55 комплектов искусственных покрытий футбольных полей;
    - подготовлены и обучены 382 тренера для детско-юношеского футбола;
    - созданы 55 детских футбольных центров;
  - оказана финансовая поддержка АНО «Росгонки» в целях проведения российского этапа чемпионата мира FIA «Формула-1»;
  - реализованы мероприятия по финансовому обеспечению мер по предотвращению допинга в спорте и борьбе с ним, в том числе:
    - отобраны 8 158 допинг-проб по программе тестирования РУСАДА;
    - в программу стероидных паспортов включены 2 530 спортсменов в зимних и летних видах спорта;
    - в программу гематологических паспортов включены 498 спортсменов в зимних и летних видах спорта;
    - проведено 214 информационно-обучающих антидопинговых мероприятия для предотвращения допинга в спорте и борьбе с ним;
    - 230 619 спортсменов и врачей прошли курс онлайн-обучения по антидопингу и медицине и получили сертификаты.

#### 5.2.1.10. Государственная программа «Реализация государственной национальной политики»

Государственная программа «Реализация государственной национальной политики» утверждена постановлением Правительства Российской Федерации от 29 декабря 2016 года № 1532.

**Доля расходов на реализацию подпрограмм государственной программы «Реализация государственной национальной политики»**  
в % к общему исполнению по государственной программе



- Подпрограмма «Государственно-общественное партнерство в сфере государственной национальной политики Российской Федерации»
- Подпрограмма «Общероссийская гражданская идентичность и этнокультурное развитие народов России»
- Подпрограмма «Обеспечение реализации государственной программы»
- Подпрограмма «Коренные малочисленные народы Российской Федерации»
- Подпрограмма «Российское казачество»
- Подпрограмма «Профилактика экстремизма на национальной и религиозной почве»
- Подпрограмма «Русский язык и языки народов России»
- Подпрограмма «Социально-культурная адаптация и интеграция иностранных граждан в Российской Федерации»

Рисунок 27

Целями государственной программы «Реализация государственной национальной политики» являются:

- укрепление национального согласия, обеспечение политической и социальной стабильности, развитие демократических институтов;
- гармонизация национальных и межнациональных (межэтнических) отношений;
- обеспечение равенства прав и свобод человека и гражданина независимо от расы, национальности, языка, происхождения, имущественного и должностного положения, места жительства, отношения к религии, убеждений, принадлежности к общественным объединениям, а также других обстоятельств;
- успешная социальная и культурная адаптация иностранных граждан в Российской Федерации и их интеграция в российское общество;
- сохранение и поддержка этнокультурного и языкового многообразия Российской Федерации, традиционных российских духовно-нравственных ценностей как основы российского общества;
- укрепление общероссийской гражданской идентичности и единства многонационального народа Российской Федерации (русской нации).

На реализацию мероприятий государственной программы в 2020 году предусмотрены бюджетные ассигнования в сумме 3,2 млрд рублей, исполнение составило 2,8 млрд рублей, или 88,2% к уточненной росписи (рисунок 27).

В рамках реализации государственной программы «Реализация государственной национальной политики» в 2020 году достигнуты следующие основные результаты.

*По подпрограмме «Государственно-общественное партнерство в сфере государственной национальной политики Российской Федерации»:*

- обеспечена государственная поддержка мероприятий, реализуемых некоммерческими организациями в сфере духовно-просветительской деятельности;
- обеспечена государственная поддержка мероприятий, реализуемых федеральными национально-культурными автономиями и иными некоммерческими организациями, осуществляющими деятельность в сфере реализации государственной национальной политики;
- проведены молодежный этнокультурный лагерь «Диалог культур», Северо-Кавказский молодежный форум «Машук», Всероссийский форум тюркской молодежи «Золото тюрков».

*По подпрограмме «Общероссийская гражданская идентичность и этнокультурное развитие народов России»:*

- оказана поддержка реализации мероприятий, направленных на укрепление единства российской нации и этнокультурное развитие народов России, в 72 субъектах Российской Федерации;
- организованы мероприятия по укреплению общероссийского гражданского единства и гармонизации межнациональных отношений, в том числе международные и всероссийские конкурсы, фестивали, форумы (фотоконкурс «Русская цивилизация», всероссийский фестиваль «Цыгане под небом России», «Российский Кавказ», фестиваль искусств «Мир Кавказу» и др.), оказана поддержка печатным изданиям, проведены социологические исследования.

*По подпрограмме «Русский язык и языки народов России»* проведены мероприятия программы поддержки национальных литератур народов России, культурно-образовательный проект «Таланты Арктики. Дети», форум-диалог «Языковая политика: общероссийская экспертиза», направленные на сохранение и развитие языков народов России.

*По подпрограмме «Коренные малочисленные народы Российской Федерации»* организованы мероприятия по популяризации исторического и культурного наследия коренных малочисленных народов России, содействию сохранению традиционной культуры и традиционного образа жизни коренных малочисленных народов граждан Российской Федерации, а также осуществлено софинансирование реализации мероприятий, направленных на поддержку экономического и социального развития коренных малочисленных народов Севера, Сибири и Дальнего Востока Российской Федерации в 26 субъектах Российской Федерации.

*По подпрограмме «Социально-культурная адаптация и интеграция иностранных граждан в Российской Федерации»* осуществлены выплаты лицам, ходатайствующим о признании их беженцами, вынужденными переселенцами, а также прибывшим с ними членам семей.

*По подпрограмме «Российское казачество»* реализованы мероприятия, направленные на сохранение и развитие самобытной казачьей культуры, культурного наследия казачества, развитие казачьего движения, пропаганды традиционных семейных и культурных ценностей, воспитание молодежи на основе исторических и традиционных ценностей российского казачества, оказана поддержка деятельности Всероссийского казачьего общества.

По подпрограмме «Профилактика экстремизма на национальной и религиозной почве» обеспечено эффективное функционирование системы мониторинга состояния межэтнических отношений и раннего предупреждения конфликтных ситуаций, включая ее научно-методическое и экспертное сопровождение, а также реализованы меры по профилактике распространения экстремистской идеологии, включая работы по повышению уровня методического, организационного и технического обеспечения подготовки экспертов, а также иные экспертно-методические работы.

В рамках подпрограммы «Обеспечение реализации Государственной программы» осуществлено методическое, аналитическое и информационное сопровождение реализации государственной программы, проведены обучающие семинары по реализации государственной национальной политики в субъектах Российской Федерации, обеспечена деятельность ФГБУ «Дом народов России», подведомственного ФАДН России.

### 5.2.2. Инновационное развитие и модернизация экономики

#### 5.2.2.1. Государственная программа «Информационное общество»

Государственная программа «Информационное общество» утверждена постановлением Правительства Российской Федерации от 15 апреля 2014 года № 313.

Целями государственной программы «Информационное общество» является повышение качества жизни и работы граждан, улучшение условий деятельности организаций, развитие экономического потенциала страны на основе использования

информационных и телекоммуникационных технологий.

На реализацию мероприятий государственной программы в 2020 году предусмотрены бюджетные ассигнования в сумме 242,3 млрд рублей, исполнение составило 238,6 млрд рублей, или 98,5% к уточненной росписи (рисунок 28).

Сложившийся уровень исполнения расходов федерального бюджета по данной программе обусловлен следующими основными причинами:

- экономия, сложившаяся в результате проведения конкурсных процедур;
- оплата работ по «факту», на основании актов выполненных работ;
- отсутствие заявок на участие в конкурсном отборе на предоставление грантов;
- предоставление субсидий юридическим лицам, индивидуальным предпринимателям, физическим лицам – производителям товаров, работ, услуг на основании заявок в соответствии с заключенными соглашениями (договорами), а также после подтверждения юридическими лицами фактических объемов выполненных работ (оказанных услуг);
- отсутствие экспертизы, подтверждающей качественное выполнение скрытых работ, которая выполняется по заказу компании, отвечающей за строительный контроль.

В рамках реализации государственной программы «Информационное общество» в 2020 году достигнуты следующие основные результаты.

По подпрограмме «Информационная среда»:

- осуществлялся выпуск и распространение изданий общественно-политической газеты «Российская газета» (выпущено 246 номеров) и историко-публицистического журнала «Родина» (12 номеров), дополнительным тиражом для

Доля расходов на реализацию подпрограмм государственной программы «Информационное общество» в % к общему исполнению по государственной программе

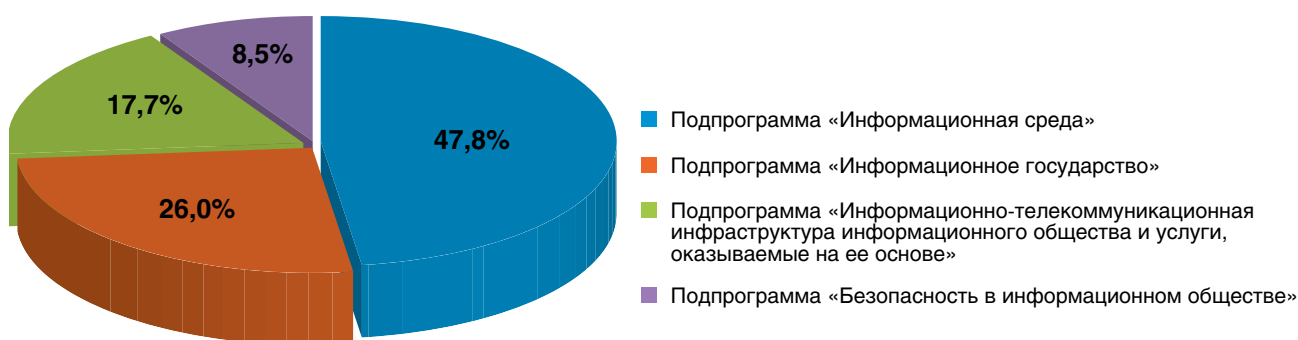


Рисунок 28

льготных категорий граждан выпущено 22 номера «Российской газеты – неделя»;

- поддержано 1 399 социально значимых проектов в области печатных средств массовой информации в 702 печатных изданиях;
- произведены и распространены 32 музыкальные и культурно-просветительские аудиовизуальные программы, а также распространено 2 116 часов радиопрограмм на радиостанции «Орфей»;
- обеспечено круглосуточное вещание телеканала «ОТР» на территории Российской Федерации;
- осуществлялась поддержка социально значимых проектов в медиасреде, проводились мероприятия, направленные на пропаганду чтения, круглые столы, семинары по проблемам печатных СМИ;
- в июне 2020 года на Красной площади в городе Москва прошел книжный фестиваль «Красная площадь», в котором приняло участие свыше 200 издательств из Москвы и Санкт-Петербурга, а на тематических площадках фестиваля прошло более 250 мероприятий;
- в сентябре 2020 года в Центральном выставочном зале «Манеж» была проведена 33-я Московская международная книжная ярмарка. Свои книги на стендах представили 304 издательства городов России, иностранные участники выступали на ярмарке в формате онлайн – 34 автора и 55 экспертов из 17 стран мира.

*По подпрограмме «Информационное государство»:*

- Росстатом во всех субъектах Российской Федерации обеспечено проведение выборочного федерального статистического наблюдения по вопросам использования населением информационных технологий и информационно-телекоммуникационных сетей охватом 154 тыс. человек в возрасте 15 лет и старше (64 тыс. домашних хозяйств);
- МИДом России обеспечено бесперебойное предоставление дипломатическим представителям и консульским учреждениям Российской Федерации государственной услуги по оформлению и выдаче паспортов гражданина Российской Федерации за пределами территории Российской Федерации, содержащих электронный носитель информации, а также оформление и выдача дипломатических и служебных паспортов, содержащих электронный носитель информации. Всего в 2020 году выдано 155 608 паспортов, содержащих электронный носитель информации;
- в целях обеспечения бесперебойного оказания государственной услуги по оформлению и вы-

даче заграничных паспортов нового поколения МВД России в 2020 году проведена закупка бланков паспортно-визовых документов, содержащих электронный носитель информации (закуплено в 2020 году 3 349 395 бланков паспортов), и услуг по их персонализации (персонализировано в 2020 году 1 510 253 бланков паспортов), а также оформлено 1 575 115 штук заграничных паспортов нового поколения.

*По подпрограмме «Информационно-телекоммуникационная инфраструктура информационного общества и услуги, оказываемые на ее основе»:*

- оказание населению социально значимых и востребованных универсальных услуг связи – услуги телефонной связи с использованием таксофонов, услуг по передаче данных и предоставлению доступа к информационно-телекоммуникационной сети Интернет с использованием точек доступа. В 2020 году введено в эксплуатацию 12 433 точки доступа;
- поддержание работоспособности и наращивание действующей российской государственной орбитальной группировки спутников связи и вещания гражданского назначения. Орбитальная группировка спутников связи за отчетный период состоит из 11 телекоммуникационных спутников, находящихся на геостационарной орбитальной дуге, которые охватывают всю территорию России, стран СНГ и Европы, а также Ближний Восток, Африку, Азиатско-Тихоокеанский регион, Северную и Южную Америку, Австралию.

*По подпрограмме «Безопасность в информационном обществе»:*

- в 2020 году Роскомнадзором рассмотрено более 888 тыс. заявок о наличии на сайтах в сети Интернет запрещенной информации, кроме того, Роскомнадзором обработано более 73 тыс. судебных решений о признании информации, распространяемой в сети Интернет, запрещенной или экстремистской. На основании данных заявок, а также на основании судебных решений о признании информации запрещенной более 315 тыс. указателей страниц и доменных имен сайтов в сети Интернет было внесено в «Единый реестр доменных имен, указателей страниц сайтов в информационно-телекоммуникационной сети Интернет и сетевых адресов, позволяющих идентифицировать сайты в информационно-телекоммуникационной сети Интернет, содержащие информацию, распространение которой в Российской Федерации запрещено», и по ним приняты меры по удалению запрещенной информации или блокированию интернет-ресурс-

сов, такую информацию разместивших (в случае неудаления такой противоправной информации в установленный российским законодательством срок);

- по итогам деятельности по лицензированию, разрешительной и регистрационной деятельности в 2020 году Роскомнадзором внесено в реестр лицензий: 1 348 лицензий и приложений к ним на осуществление деятельности в области телевизионного вещания и радиовещания (из них 248 новых лицензий и приложений к ним), 6 545 лицензий в области оказания услуг связи (из них 2 204 новых лицензии), внесены записи о продлении срока действия 4 517 лицензий;
- территориальными органами Роскомнадзора проведено 11 763 плановых мероприятия госконтроля, кроме того, проводились внеплановые мероприятия госконтроля, осуществлялся мониторинг выпусков СМИ. По результатам мероприятий госконтроля выявлено 13 395 нарушений обязательных требований законодательства Российской Федерации;
- рамках разрешительной и регистрационной деятельности проведено 5 524 работы в приемочных комиссиях по вводу в эксплуатацию сооружений связи, оформлено 452 разрешения на применение франкировальных машин, зарегистрировано 620 016 РЭС и высокочастотных устройств, выдано 4 035 разрешений на судовые радиостанции, зарегистрировано и перерегистрировано 3 184 СМИ, включено 24 644 записи в реестр операторов, осуществляющих обработку персональных данных.

#### 5.2.2.2. Государственная программа «Развитие транспортной системы»

Государственная программа «Развитие транспортной системы» утверждена постановлением Правительства Российской Федерации от 20 декабря 2017 года № 1596.

Целями государственной программы «Развитие транспортной системы» являются:

- ускорение товародвижения на основе повышения индекса качества транспортной инфраструктуры на 15,5% к 2024 году относительно уровня 2017 года;
- повышение доступности качественных транспортных услуг для обеспечения транспортной подвижности населения на уровне 9,5 тыс. пасс.-км на 1 жителя к 2024 году;
- повышение конкурентоспособности транспортной системы России на мировом рынке транспортных услуг и рост экспорта услуг транспортного комплекса до 25 млрд долл. США к 2024 году;
- повышение комплексной безопасности и устойчивости транспортной системы с целью сокращения числа происшествий на транспорте на единицу транспортных средств на 15% к 2024 году относительно уровня 2017 года;
- доведение доли автомобильных дорог регионального значения, соответствующих нормативным требованиям, до 50,9% к 2024 году.

На реализацию мероприятий государственной программы в 2020 году предусмотрены бюджетные ассигнования в сумме 1 140,0 млрд рублей, испол-

**Доля расходов на реализацию подпрограмм государственной программы «Развитие транспортной системы»**

в % к общему исполнению по государственной программе

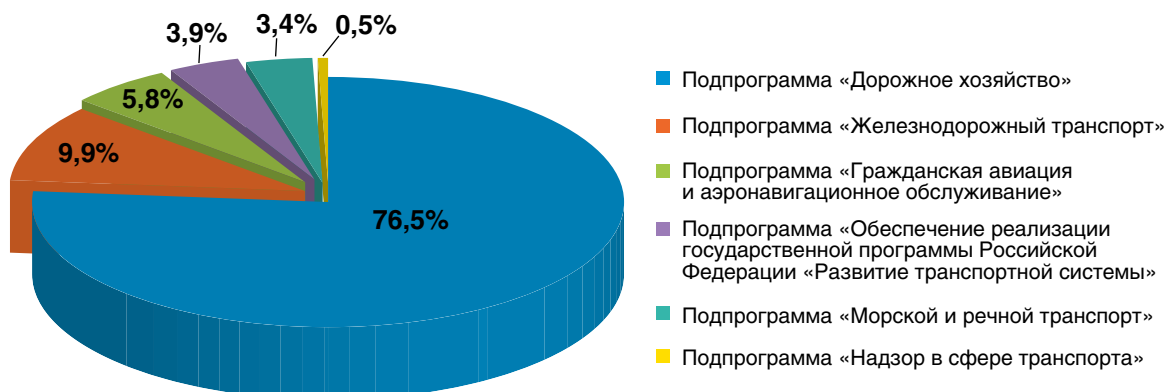


Рисунок 29



нение составило 1 131,6 млрд рублей, или 99,3% к уточненной росписи (рисунки 29).

Сложившийся уровень исполнения расходов федерального бюджета по данной программе обусловлен следующими основными причинами:

- позднее заключение соглашений, контрактов, получение заключений ФАУ «Главгосэкспертиза России»;
- сложившаяся экономия (в ходе строительно-монтажных работ, при выкупе земельных участков);
- невыполнение обязательств подрядными организациями;
- необходимость повторного проведения торгов в связи с отсутствием заявок;
- оплата работ, услуг «по факту», на основании актов выполненных работ.

В условиях ухудшения в 2020 году экономической ситуации в результате распространения новой коронавирусной инфекции Правительством Российской Федерации были приняты основные меры по поддержке наиболее пострадавших отраслей экономики, в том числе транспорта, а именно:

- компенсация понесенных расходов российских авиакомпаний;
- субсидирование региональных авиаперевозок;
- компенсация затрат операторов аэропортов в период снижения пассажиропотока (фонд оплаты труда, арендные и коммунальные платежи);
- частичная компенсация лизинговых платежей пригородных пассажирских железнодорожных компаний;
- поддержка круизных речных и морских компаний при компенсации расходов по договорам с российскими лизинговыми компаниями;
- продление на два года срока действия договоров, на основании которых осуществляются субсидируемые органами власти регулярные перевозки;
- обновление подвижного состава наземного общественного пассажирского транспорта в рамках федерального проекта «Общесистемные меры развития дорожного хозяйства»;
- перевод государственных услуг в сфере транспортной безопасности в безбумажный электронный вид и их интеграция с Единым порталом государственных и муниципальных услуг (функций);
- формирование механизмов оформления и сопровождения перевозок пассажиров и грузов в безбумажном виде;
- подготовка механизма финансирования строительства объектов транспортной инфраструктуры путем выпуска долгосрочных инфраструктурных облигаций в рамках государственно-частного партнерства;

- развитие транзитных контейнерных перевозок через Российскую Федерацию;
- разработка системы мер поддержки автомобильных пассажирских перевозок в сельской местности.

Объем перевозки грузов в транспортном комплексе в 2020 году по сравнению с 2019 годом снизился на 7,3% (6 625,0 млн т).

Перевозки грузов на железнодорожном транспорте составили – 1 240,2 млн т (96,9% к 2019 году), на автомобильном – 5 250,0 млн т (91,5% к 2019 году), на внутреннем водном – 108,4 млн т (100,0% к 2019 году), на морском – 25,3 млн т (123,1% к 2019 году), на воздушном – 1,1 млн т (95,5% к 2019 году).

Грузооборот в транспортном комплексе, по предварительной оценке, в 2020 году по сравнению с 2019 годом снизился на 3,4% (2 886,4 млрд т-км), в том числе на железнодорожном транспорте – на 3,2% (2 519,2 млрд т-км), на автомобильном – на 7,7% (254,2 млрд т-км), на внутреннем водном – на 3,3% (63,7 млрд т-км), на морском транспорте вырос на 16,7% (42,6 млрд т-км). Грузооборот на воздушном транспорте составил 6,7 млрд т-км (90,5% к 2019 году).

Объем перевозок пассажиров на транспорте общего пользования в 2020 году по сравнению с 2019 годом снизился на 26,1% и составил 13 200,7 млн человек, а пассажирооборот транспорта общего пользования снизился на 42,2% и составил 367,3 млрд пасс.-км.

Перевозки пассажиров воздушным транспортом в 2020 году составили 68,7 млн человек (53,6% к 2019 году), в том числе внутренние – 54,7 млн человек (74,9% к 2019 году), международные – 14,0 млн человек (25,4% к 2019 году). Вместе с тем необходимо отметить, что внутренние перевозки за июль – октябрь 2020 года практически восстановились и составили 97,3% к аналогичному периоду прошлого года (28,3 млн человек).

Пассажирооборот воздушного транспорта в 2020 году снизился на 52,3% к 2019 году и составил 154,2 млрд пасс.-км, в том числе во внутреннем сообщении составил 102,8 млрд пасс.-км (снижение на 24,1% к 2019 году) в международном – 51,4 млрд пасс.-км (снижение на 72,6% к 2019 году).

Перевозки пассажиров железнодорожным транспортом в 2020 году снизились на 27,5% к 2019 года и составили 871,3 млн человек (в пригородном сообщении объем перевозок пассажиров составил 802,9 млн человек, в дальнем сообщении – 68,4 млн человек (74,0% и 58,7% к уровню 2019 года соответственно)).

Пассажирооборот железнодорожного транспорта в 2020 году сократился на 41,5% к 2019 году и составил 78,2 млрд пасс.-км (в пригородном сообщении пассажирооборот сократился на 27,6% (24,9 млрд пасс.-км), в дальнем сообщении – на 46,3% (53,3 млрд пасс.-км).

Перевозки пассажиров автобусным транспортом общего пользования и легковым такси в 2020 году составили 7 532,0 млн человек, что на 29,4% ниже прошлого года, а пассажирооборот сократился на 29,6% и составил 86,5 млрд пасс.-км.

Перевозки пассажиров морским транспортом по итогам 2020 года оцениваются на уровне 4,3 млн человек (71,7% к уровню 2019 года). Перевозки пассажиров внутренним водным транспортом, по предварительной оценке, в 2020 году снизились на 30,1% к 2019 году и составили около 7,6 млн человек, пассажирооборот снизился на 58,2% к 2019 году и составил 231 млн пасс.-км.

Экспорт услуг транспортного комплекса в 2020 году оценивается на уровне 11,7 млрд долл. США.

Инвестиции в транспортный комплекс в 2020 году, по предварительной оценке, составили 2,6 трлн рублей (97,9% к уровню 2019 года в сопоставимых ценах).

Снижение среднесписочной численности работников крупных и средних организаций транспортного комплекса (без внешних совместителей) за 2020 год по сравнению с 2019 годом оценивается на уровне на 2,8% (1,8 млн человек).

*В части подпрограммы «Железнодорожный транспорт».*

В 2020 году на железнодорожном транспорте обеспечен ввод дополнительных главных путей и новых железнодорожных линий, в основном, это Восточный полигон и подходы к Азово-Черноморскому бассейну, развитие Центрального транспортного узла.

По проектам развития железнодорожной инфраструктуры Восточного полигона в 2020 году завершены работы по 200 объектам, из них 21 объект по строительству сплошных вторых главных путей; 16 объектов строительства двухпутных вставок; 17 объектов строительства развязок на перегонах; 38 объектов реконструкции железнодорожных станций; 3 тоннеля.

В рамках развития Центрального транспортного узла с начала 2020 года осуществлен запуск новых остановочных пунктов Остафьево и Санино, отреконструированных – Победа и Опалиха. Запущено движение поездов по путепроводной развязке Реутово – Балашиха Горьковского направления

Московской железной дороги, а также по пятому главному пути на участке Москва – Мытищи Ярославского направления.

Завершено строительство нового остановочного пункта Славянский бульвар, который связан с одноименной станцией Арбатско-Покровской линии метро. Завершены работы по строительству современных пассажирских вестибюлей-конкурсов на остановочных пунктах Сетунь и Новодачная и новому остановочному пункту Курьяново.

30 июня 2020 года открыто железнодорожное грузовое движение по Крымскому мосту, что стало еще одним шагом на пути экономического развития Крыма и Российской Федерации в целом.

Между Керчью и Анапой 7 марта 2020 года открылось регулярное пригородное железнодорожное сообщение, которое связало регулярным сообщением населенные пункты на обоих берегах Керченского пролива.

*В части подпрограммы «Дорожное хозяйство»:*

- «Доля автомобильных дорог регионального значения, соответствующих нормативным требованиям» – 44,9% (100% от планового значения);
- «Число происшествий на транспорте на единицу транспортных средств (% к 2017 году)» – 94% (100% от планового значения).

В 2020 году всего в России, по предварительным данным, построено и реконструировано порядка 2 490 км автомобильных дорог: федеральных – 543 км, региональных – 1 946 км. Отремонтировано и капитально отремонтировано 23 905 км автомобильных дорог, из которых 7 405 км – федеральных, в том числе с расширением до 4-х полос 170 км, 16 500 км – региональных.

*В части подпрограммы «Гражданская авиация и аэронавигационное обслуживание».*

В 2020 году введены в эксплуатацию 9 объектов в 8 аэропортах (в том числе в рамках федерального проекта «Развитие региональных аэропортов и маршрутов» – 8 объектов в 7 аэропортах). В международном аэропорту Шереметьево введен в эксплуатацию новый пассажирский терминал С.

В декабре 2020 года в Якутске открылся новый укрупненный центр Единой системы организации воздушного движения Российской Федерации – планирование, координирование, непосредственное управление движением в воздушном пространстве над территорией Республики Саха (Якутия) и над частью акватории Северного Ледовитого океана будет осуществляться из единого центра.

По поручению Президента Российской Федерации проводилась работа по созданию авиакон-

пании, эксплуатирующей воздушные суда российского производства, основной деятельностью которой будет осуществление перевозок пассажиров и грузов в Дальневосточном федеральном округе, в целях развития внутренних перевозок и повышения их доступности.

*В части подпрограммы «Морской и речной транспорт».*

На морском транспорте в результате реализации инвестиционных проектов по развитию портовой инфраструктуры ожидается прирост производственных мощностей российских морских портов в размере 27 млн т за счет реализации мероприятий:

- в морском порту Тамань («Таманский терминал навалочных грузов в морском порту Тамань») – 10 млн т;
- в морском порту Ванино («Строительство специализированного угольного перегрузочного комплекса в бухте Мучке, Хабаровский край, в том числе объектов федеральной собственности (подводные гидротехнические сооружения, объекты безопасности мореплавания)») – 12 млн т;
- в морском торговом порту Усть-Луга («Строительство объектов портовой инфраструктуры в морском порту Усть-Луга») – 5 млн т.

В марте 2020 года ПАО «НОВАТЭК» ввело в эксплуатацию проект «Временный рейдовый перегрузочный комплекс сжиженного природного газа» в восточной части Кильдинского пролива Баренцева моря, который обеспечит прирост номинальной портовой мощности морского порта Мурманск на 10,67 млн т СПГ в год.

Объем перевозок в акватории Северного морского пути на декабрь 2020 года составляет 32,2 млн т (в 2019 году – 31,5 млн т).

В рамках мероприятия «Строительство линейных дизельных ледоколов. Строительство линейного дизельного ледокола мощностью 25 МВт» государственной программы завершено строительство ледокола «Виктор Черномырдин», планируется к работе в зимнюю навигацию 2020–2021 годов на направлении порта Усть-Луга, а в весенне-летний период – для выполнения коммерческой работы.

На внутреннем водном транспорте в 2020 году в результате реализации инвестиционных проектов по развитию портовой инфраструктуры после завершения реконструкции введены в эксплуатацию 6 гидротехнических сооружений.

В навигацию 2020 года улучшились условия судоходства на внутренних водных путях, увеличена протяженность участков с гарантированными габаритами судовых ходов внутренних водных путей на 549,3 км и с освещаемой обстановкой – на

456,3 км, что обеспечило движение судов в темное время суток.

На внутреннем водном транспорте в 2020 году осуществлено строительство судов в рамках обновления обслуживающего флота, приняты в эксплуатацию танкер-бункеровщик – экологическое судно проекта RT37 «Георгий Москалев» и самоходный многочерпаковый шаландовый земснаряд.

С 26 июня 2020 года возобновлено круизное судоходство, за исключением обслуживания иностранных туристов, а также появились новые круизные маршруты на реках Енисей и Волхов. Введен в строй новый круизный лайнер «Мустай Карим», впервые построенный на российской верфи.

### **5.2.2.3. Государственная программа развития сельского хозяйства и регулирования рынков сельскохозяйственной продукции, сырья и продовольствия**

Основные направления государственной поддержки сельского хозяйства определены Государственной программой развития сельского хозяйства и регулирования рынков сельскохозяйственной продукции, сырья и продовольствия, утвержденной постановлением Правительства Российской Федерации от 14 июля 2012 года № 717.

Целями Государственной программы развития сельского хозяйства и регулирования рынков сельскохозяйственной продукции, сырья и продовольствия являются:

- обеспечение продовольственной безопасности Российской Федерации с учетом экономической и территориальной доступности продукции агропромышленного комплекса (индекс производства продукции сельского хозяйства в хозяйствах всех категорий (в сопоставимых ценах) в 2025 году составит 115,1% по отношению к уровню 2017 года);
- достижение значения произведенной добавленной стоимости, создаваемой в сельском хозяйстве, в 2025 году в объеме 5 774,3 млрд рублей;
- достижение темпа роста экспорта продукции агропромышленного комплекса в 2025 году в размере 210,6% по отношению к уровню 2017 года;
- достижение индекса физического объема инвестиций в основной капитал сельского хозяйства в 2025 году в размере 121,8% по отношению к уровню 2017 года.

На реализацию мероприятий государственной программы в 2020 году предусмотрены бюджетные ассигнования в сумме 271,9 млрд рублей, исполне-

Таблица 9  
млрд рублей

Наименование	Уточненная роспись	Исполнение	% исполнения
1	2	3	4
<b>Государственная программа развития сельского хозяйства и регулирования рынков сельскохозяйственной продукции, сырья и продовольствия</b>	<b>271,9</b>	<b>271,3</b>	<b>99,8</b>
<b>Подпрограмма «Развитие отраслей агропромышленного комплекса»</b>	<b>210,0</b>	<b>209,9</b>	<b>99,9</b>
Федеральный проект «Создание системы поддержки фермеров и развитие сельской кооперации»	3,8	3,8	100,0
Федеральный проект «Экспорт продукции агропромышленного комплекса»	29,7	29,7	99,8
Ведомственный проект «Техническая модернизация агропромышленного комплекса»	6,6	6,6	100,0
Ведомственный проект «Стимулирование инвестиционной деятельности в агропромышленном комплексе»	108,1	108,1	100,0
Ведомственный проект «Развитие отраслей агропромышленного комплекса, обеспечивающих ускоренное импортозамещение основных видов сельскохозяйственной продукции, сырья и продовольствия»	61,7	61,7	99,9
<b>Подпрограмма «Обеспечение условий развития агропромышленного комплекса»</b>	<b>61,8</b>	<b>61,4</b>	<b>99,3</b>
Основное мероприятие «Реализация функций аппарата ответственного исполнителя государственной программы»	1,5	1,5	99,0
Ведомственная целевая программа «Обеспечение общих условий функционирования отраслей агропромышленного комплекса»	29,9	29,7	99,3
Ведомственная целевая программа «Организация ветеринарного и фитосанитарного надзора»	13,8	13,8	99,5
Ведомственная целевая программа «Научно-техническое обеспечение развития отраслей агропромышленного комплекса»	2,0	1,9	98,8
Ведомственная программа «Развитие мелиоративного комплекса России»	14,3	14,2	98,9
Ведомственный проект «Цифровое сельское хозяйство»	0,3	0,3	100,0

ние составило 271,3 млрд рублей, или 99,8% к уточненной росписи (таблица 9).

Основными результатами реализации государственной программы в 2020 году являются:

- сохранение положительной динамики развития сельского хозяйства. Индекс производства продукции сельского хозяйства в 2020 году к уровню 2017 года предварительно составил 105,7% (в 2019 году – 104,1%);
- увеличение произведенной добавленной стоимости, создаваемой в сельском хозяйстве, с 3 794,7 до 3 935,1 млрд рублей;
- увеличение суммы одобренных льготных краткосрочных и инвестиционных кредитов на развитие агропромышленного комплекса с 863,65 млрд рублей в 2019 году до 1 087,79 млрд рублей в 2020 году (на 224,14 млрд рублей).

На реализацию механизма льготного кредитования в государственной программе были предусмотрены бюджетные ассигнования в размере 61,83 млрд рублей, исполнение 100%.

#### 5.2.2.4. Государственная программа «Комплексное развитие сельских территорий»

Государственная программа «Комплексное развитие сельских территорий» утверждена постановлением Правительства Российской Федерации от 31 мая 2019 года № 696. Реализация мероприятий государственной программы началась в 2020 году.

Целями государственной программы «Комплексное развитие сельских территорий» являются:

- сохранение доли сельского населения в общей численности населения Российской Федерации на уровне не менее 25,1% в 2025 году;
- достижение соотношения среднемесячных располагаемых ресурсов сельского и городского домохозяйств в размере 75,5% в 2025 году;
- повышение доли общей площади благоустроенных жилых помещений в сельских населенных пунктах до 43,2% в 2025 году.

На реализацию мероприятий государственной программы в 2020 году предусмотрены бюджетные ассигнования в сумме 33,8 млрд рублей, исполне-

ние составило 32,6 млрд рублей, или 96,7% к уточненной росписи (рисунок 30).

Основными результатами реализации государственной программы в 2020 году являются:

- введение (приобретение) 205,8 тыс. кв. м жилья в 80 субъектах Российской Федерации (146,6% от плана) в рамках мероприятий по улучшению жилищных условий граждан;
- выдача 45 тыс. льготных ипотечных кредитов по заявкам заемщиков (более чем в 8 раз от планового значения) на сумму 86,3 млрд рублей;
- реализация 43 проектов по обустройству объектами инженерной инфраструктуры и благоустройству площадок, расположенных на сельских территориях, под компактную жилищную застройку, из которых 14 проектов в 2020 году завершены в 21 субъекте Российской Федерации (116% от плана);

- реализация 5 934 проектов по благоустройству сельских территорий в 70 субъектах Российской Федерации (160,4% от плана);
- реализация 21 проекта комплексного обустройства площадок под компактную жилищную застройку (завершены 9 проектов из 10, запланированных к вводу в 2020 году, в 16 субъектах Российской Федерации);
- строительство 859 км распределительных газовых сетей (71,0% от плана) и 643 км (87,7% от плана) локальных водопроводов в 64 субъектах Российской Федерации;
- реализация 60 проектов комплексного развития сельских территорий в 47 субъектах Российской Федерации (68,2% от плана);
- введение 0,7 тыс. км автомобильных дорог общего пользования (162,8% к плану) в 65 субъектах Российской Федерации.

**Доля расходов на реализацию подпрограмм государственной программы «Комплексное развитие сельских территорий»**  
в % к общему объему исполнения по государственной программе



Рисунок 30

**Доля расходов на реализацию подпрограмм государственной программы «Развитие рыбохозяйственного комплекса»**  
в % к общему объему исполнения по государственной программе

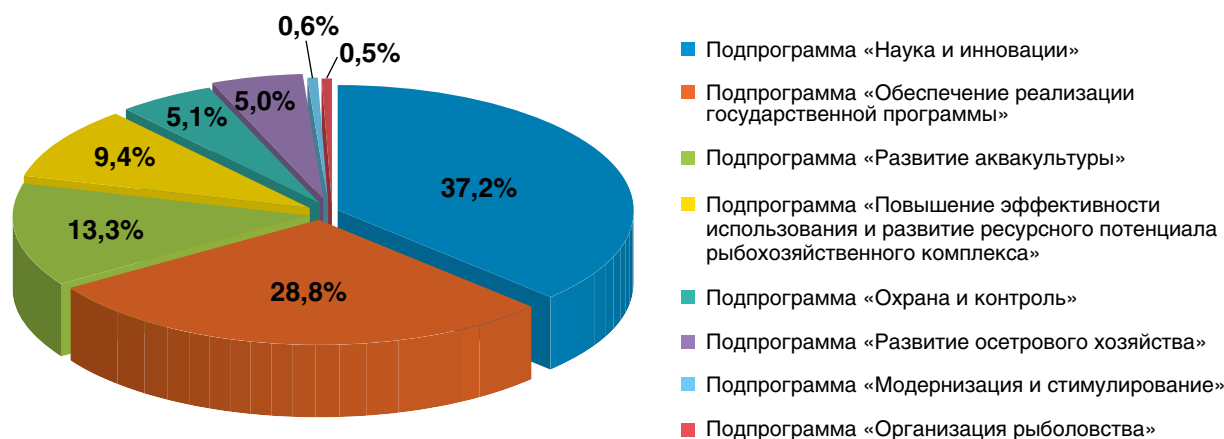


Рисунок 31

### 5.2.2.5. Государственная программа «Развитие рыбохозяйственного комплекса»

Государственная программа «Развитие рыбохозяйственного комплекса» утверждена постановлением Правительства Российской Федерации от 15 апреля 2014 года № 314.

Целью государственной программы является обеспечение перехода от экспортно-сырьевого типа к инновационному типу развития на основе сохранения, воспроизводства, рационального использования водных биологических ресурсов, внедрения новых технологий, развития импортозамещающих подотраслей; обеспечение удельного веса отечественной рыбной продукции в параметрах, заданных Доктриной продовольственной безопасности Российской Федерации; обеспечение конкурентоспособности российской рыбной продукции на внутреннем и внешнем рынках.

На реализацию мероприятий государственной программы в 2020 году предусмотрены бюджетные ассигнования в сумме 18,0 млрд рублей, исполнение составило 17,6 млрд рублей, или 97,6% к уточненной росписи (рисунок 31).

Основными результатами реализации данной государственной программы в 2020 году являются:

- объем добычи (вылова) водных биологических ресурсов во внутренних морских водах, в том числе во внутренних водах, в территориальном море, на континентальном шельфе и в исключительной экономической зоне Российской Федерации, а также в районах действия международных договоров, по оперативным данным, составил 4,97 млн т, что практически соответствует показателю 2019 года – 4,98 млн т;
- производство рыбы и продуктов рыбных переработанных и консервированных, по предварительным данным Росстата, в 2020 году составило 4 257,1 тыс. т, что на 0,4% больше уровня 2019 года;
- объем экспорта рыбы, рыбопродуктов и морепродуктов, по предварительным данным Росстата, за 2020 год в натуральном выражении составил 2 232,2 тыс. тонн, что на 5,4% больше, чем в 2019 году.

### 5.2.2.6. Государственная программа «Экономическое развитие и инновационная экономика»

Государственная программа «Экономическое развитие и инновационная экономика» утверждена

постановлением Правительства Российской Федерации от 15 апреля 2014 года № 316.

Целями государственной программы «Экономическое развитие и инновационная экономика» является создание благоприятного предпринимательского климата и условий для ведения бизнеса, повышение инновационной активности бизнеса и эффективности государственного управления.

Достижение указанных целей обеспечивается решением следующих задач:

- создание условий для развития конкуренции и привлечения инвестиций в экономику Российской Федерации;
- формирование экономики знаний и высоких технологий;
- повышение доступности и качества государственных и муниципальных услуг;
- повышение предпринимательской активности и развитие малого и среднего предпринимательства;
- обеспечение организаций народного хозяйства Российской Федерации управленческими кадрами, отвечающими современным требованиям экономики;
- развитие системы государственного стратегического управления;
- защита конкуренции на товарных рынках и соблюдение баланса интересов субъектов естественных монополий и потребителей их товаров (услуг) при реализации тарифной политики;
- совершенствование сбора, обработки и представления статистической информации;
- совершенствование государственной политики и реализации государственных функций в сфере земельных отношений и оборота недвижимости, геодезии, картографии и инфраструктуры пространственных данных Российской Федерации;
- повышение энергетической эффективности и снижение энергоемкости экономики Российской Федерации;
- повышение туристского потенциала Российской Федерации;
- совершенствование государственной политики в области управления федеральным имуществом.

На реализацию мероприятий государственной программы в 2020 году предусмотрены бюджетные ассигнования в сумме 327,5 млрд рублей, исполнение составило 315,0 млрд рублей, или 96,2% к уточненной росписи (рисунок 32).

В рамках подпрограммы «Развитие малого и среднего предпринимательства» осуществлялась реализация мероприятий национального проекта

«Малое и среднее предпринимательство и поддержка индивидуальной предпринимательской инициативы» в целях обеспечения благоприятных условий для развития субъектов малого и среднего предпринимательства.

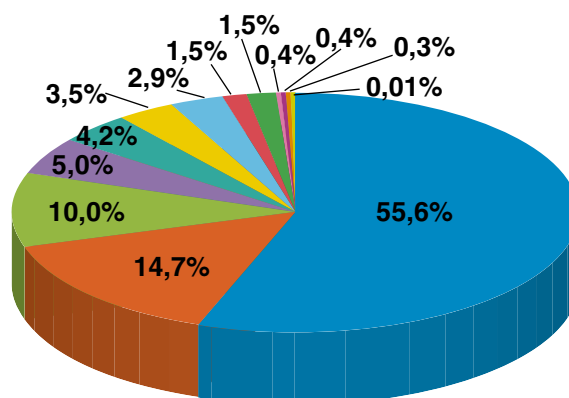
В рамках подпрограммы «Государственная регистрация прав, кадастр и картография» реализовывались мероприятия по созданию эффективной системы обеспечения предоставления государственных услуг и исполнения государственных функций в сфере учетно-регистрационной системы недвижимости, земельных отношений, геодезии, картографии и инфраструктуры пространственных данных Российской Федерации.

В рамках подпрограммы «Официальная статистика» реализовывались мероприятия по предоставлению актуальной и достоверной статистической информации Президенту Российской Федерации, органам власти Российской Федерации, организациям и гражданам, а также международным организациям, обеспечению выполнения комплекса работ по реализации Федерального плана статистических работ, подготовке, проведению

и подведению итогов всероссийских переписей населения (микрпереписей), подготовке, проведению и подведению итогов всероссийских сельскохозяйственных переписей, разработке базовых таблиц «затраты – выпуск» и подготовке, проведению и подведению итогов сплошного федерального статистического наблюдения за деятельностью субъектов малого и среднего предпринимательства, организации системы федеральных статистических наблюдений по социально-демографическим проблемам и мониторингу экономических потерь от смертности, заболеваемости и инвалидизации населения, организации и проведению выборочных обследований отдельных аспектов занятости населения и оплаты труда, развитию системы государственной статистики.

В рамках подпрограммы «Стимулирование инноваций» реализовывались мероприятия по повышению инновационной активности бизнеса и ускорению появления новых инновационных компаний, поддержке малого инновационного предпринимательства, обеспечению повышения спроса на инновации со стороны субъектов экономической

**Доля расходов на реализацию подпрограмм государственной программы «Экономическое развитие и инновационная экономика» в % к общему объему исполнения по государственной программе**



- Подпрограмма «Развитие малого и среднего предпринимательства»
- Подпрограмма «Государственная регистрация прав, кадастр и картография»
- Подпрограмма «Официальная статистика»
- Подпрограмма «Стимулирование инноваций»
- Подпрограмма «Инвестиционный климат»
- Подпрограмма «Создание и развитие инновационного центра «Сколково»
- Подпрограмма «Туризм»
- Подпрограмма «Управление федеральным имуществом»
- Подпрограмма «Развитие антимонопольного и тарифного регулирования, конкуренции и повышение эффективности антимонопольного контроля»
- Федеральная целевая программа «Развитие единой государственной системы регистрации прав и кадастрового учета недвижимости (2014–2020 годы)»
- Подпрограммы «Совершенствование системы государственного управления» и «Совершенствование системы государственного стратегического управления»
- Подпрограмма «Управленческие кадры»
- Подпрограмма «Энергосбережение и повышение энергетической эффективности»

Рисунок 32

деятельности, развитию нанотехнологической инновационной инфраструктуры, обеспечению подготовки высококвалифицированных кадров для цифровой экономики, а также отдельные мероприятия национального проекта «Производительность труда и поддержка занятости».

В рамках *подпрограммы «Инвестиционный климат»* реализовывались мероприятия по созданию благоприятных условий для концентрации инвестиционных ресурсов и ведения бизнеса в Российской Федерации.

В рамках *подпрограммы «Создание и развитие инновационного центра «Сколково»* реализовывались мероприятия по созданию и развитию инновационной экосистемы, управлению инфраструктурой инновационного центра «Сколково», созданию и развитию Сколковского института науки и технологий.

В 2020 году с целью поддержки приоритетных инновационных проектов, занимающихся разработками в области борьбы с распространением новой коронавирусной инфекции, в Фонде «Сколково» был создан механизм ускоренного проведения экспертизы на получение статуса участника проекта «Сколково», а также экспертизы на получение гранта Фонда «Сколково». Данный механизм помог оказать оперативную поддержку десяткам компаний, ведущим разработки по направлениям, связанным с медицинской диагностикой, фармацевтикой, дезинфекцией, автоматизацией и цифровизацией, а также онлайн-обучением.

Важно отметить вклад стартапов проекта «Сколково» в борьбу с распространением новой коронавирусной инфекции в 2020 году: участники проекта «Сколково» представили более 150 разработок для минимизации и преодоления последствий, вызванных распространением коронавирусной инфекции.

По итогам 2020 года в реестре участников проекта «Сколково» зарегистрировано 2 758 компаний-участников.

Объем грантов, выданных компаниям — участникам «Сколково» в 2020 году, составил 980,0 млн рублей.

Объем возмещений, выплаченных инвесторам в рамках программы возмещения инвестиций бизнес-ангелам, осуществившим инвестиции в стартапы проекта «Сколково» в 2020 году, составил 300,0 млн рублей.

По итогам 2020 года на территории инновационного центра «Сколково»:

- функционируют 16 аккредитованных региональных операторов Фонда «Сколково»;
- создана и функционирует вся необходимая инфраструктура для постоянного проживания

и ведения исследовательской деятельности (введены в эксплуатацию жилые кварталы, исследовательские центры партнеров, офисные здания, современный медицинский центр, образовательные учреждения, а также самый крупный в Восточной Европе технопарк площадью более 96 тыс. кв. м, размещающий 75 центров коллективного пользования, в которых компании имеют доступ к более чем 1 500 единицам оборудования).

В рамках осуществления деятельности Сколтеха проводится обучение талантливых студентов из Российской Федерации и зарубежных стран, создана передовая исследовательская инфраструктура. В 2020 году общая численность персонала, студентов и выпускников Сколтеха превысила 3 000 человек. По итогам 2020 года в Сколтехе обучаются более 1 000 магистров и аспирантов, 20% — иностранных студентов. Численность выпуска 2020 года составила 355 студентов, 70% вовлечены в инновационную деятельность в Российской Федерации.

Общее число стартапов, созданных профессорами, студентами и выпускниками Сколтеха, превысило 100 компаний, 57 из которых имеют статус участника проекта «Сколково».

В рамках *подпрограммы «Туризм»* реализовывались мероприятия по созданию условий для реализации туристского потенциала Российской Федерации.

В рамках *подпрограммы «Управление федеральным имуществом»* реализовывались мероприятия по созданию универсальной системы учета и управления федеральным имуществом и имуществом, обращенным в собственность государства, иным изъятим имуществом, а также выявление неэффективно используемого или используемого не по назначению федерального имущества, повышению количества объектов государственной казны Российской Федерации и земельных участков, вовлеченных в гражданско-правовые отношения, обеспечение сохранности ограниченных в обороте объектов федеральной собственности, а также осуществление корпоративного контроля за реализацией задач, отраженных в программно-целевых документах хозяйственных обществ и унитарных предприятий, оптимизация их состава.

В рамках *подпрограммы «Развитие антимонопольного и тарифного регулирования, конкуренции и повышение эффективности антимонопольного контроля»* реализовывались мероприятия по защите конкуренции на товарных рынках, обеспечению стабильного ценового тарифного регулирования и совершенствованию контроля за применением антимонопольного законодательства.



Завершена реализация ФЦП «Развитие единой государственной системы регистрации прав и кадастрового учета недвижимости (2014–2020 годы)», в рамках которой осуществлялась реализация мероприятий по объединению Единого государственного реестра прав на недвижимое имущество и сделок с ним и государственного кадастра недвижимости в единый государственный информационный ресурс, обеспечению организации предоставления услуг по принципу «одного окна» и переходе к оценке гражданами качества предоставления услуг, повышению качества информационных ресурсов для обеспечения инвестиционной привлекательности и повышения эффективности налогообложения недвижимости.

В рамках подпрограммы «Совершенствование системы государственного управления» реализовывались мероприятия по повышению качества и доступности предоставления государственных и муниципальных услуг.

В рамках подпрограммы «Совершенствование системы государственного стратегического управления» реализовывались мероприятия по построению, разработке и функционированию комплексной системы государственного стратегического планирования социально-экономического развития Российской Федерации, развитию государственного стратегического планирования и научно-аналитического обеспечения развития стратегического планирования и прогнозирования, а также по созданию и развитию национальной системы управления данными.

В рамках подпрограммы «Управленческие кадры» реализовывались мероприятия по подготовке управленческих кадров по направлениям, необходимым для развития региональных экономик, повышению качества и информационно-технологического обеспечения образовательных программ и контролю качества подготовки специалистов, подготовке управленческих кадров в сфере здравоохранения, образования и культуры, реализации программы развития кадрового управленческого резерва, профессионального развития федеральных государственных гражданских служащих по приоритетным направлениям профессионального развития, а также отдельные мероприятия национального проекта «Производительность труда и поддержка занятости».

В рамках подпрограммы «Энергосбережение и повышение энергетической эффективности» реализовывались мероприятия по совершенствованию системы управления, обеспечивающей эффективную реализацию государственной политики в области

энергосбережения и повышения энергетической эффективности, а также по снижению энергоёмкости экономики Российской Федерации.

#### 5.2.2.7. Государственная программа «Воспроизводство и использование природных ресурсов»

Государственная программа «Воспроизводство и использование природных ресурсов» утверждена постановлением Правительства Российской Федерации от 15 апреля 2014 года № 322.

Целями государственной программы являются:

- устойчивое обеспечение экономики страны запасами минерального сырья и геологической информацией о недрах;
- развитие водохозяйственного комплекса России, обеспечивающего устойчивое водопользование, охрану водных объектов и защиту населения и объектов экономики от наводнений и иного негативного воздействия вод.

Достижение указанных целей обеспечивается решением следующих задач:

- воспроизводство минерально-сырьевой базы на основе повышения геологической изученности территории Российской Федерации, ее континентального шельфа, Арктики, Антарктики и Мирового океана;
- гарантированное обеспечение водными ресурсами устойчивого социально-экономического развития Российской Федерации;
- экологическое оздоровление водных объектов, включая р. Волгу, и сохранение уникальных водных систем;
- обеспечение безопасности водохозяйственных систем и гидротехнических сооружений;
- обеспечение защищенности населения и объектов экономики от негативного воздействия вод.

На реализацию мероприятий государственной программы в 2020 году предусмотрены бюджетные ассигнования в сумме 55,9 млрд рублей, исполнение составило 52,2 млрд рублей, или 93,4% к уточненной росписи (рисунок 33).

Сложившийся уровень исполнения расходов федерального бюджета по данной государственной программе обусловлен следующими основными причинами:

- невыполнение подрядными организациями условий по отдельным заключенным государственным контрактам;
- увеличение сроков выполнения геологоразведочных работ в связи с необходимостью предот-

вращения распространения новой коронавирусной инфекции;

- оплата работ «по факту», на основании актов выполненных работ;
- перечисление межбюджетных трансфертов в пределах сумм, необходимых для оплаты денежных обязательств по расходам получателей средств бюджета субъекта Российской Федерации;
- экономия, сложившаяся в результате проведения конкурсных процедур;
- невыполнение работ в связи с неблагоприятными погодными условиями, досрочным (не менее 20 дней) завершением безопасной работы зимних технологических проездов (зимников);
- выявление в ходе реализации проектов по объектам и мероприятиям необходимости корректировки проектно-сметной документации (в Ставропольском крае, Приморском крае, Хабаровском крае, Ярославской области).

Основными результатами реализации данной государственной программы в 2020 году являются:

- прирост мелкомасштабной геологической изученности, определяемой в процентах от площади территории Российской Федерации и ее континентального шельфа – 6,03%;
- уровень компенсации добычи основных видов полезных ископаемых приростом запасов – 100%;
- снижение водоемкости валового внутреннего продукта до 0,65 куб. м (по предварительным данным);
- протяженность очищенной прибрежной полосы водных объектов нарастающим итогом – 42,145 тыс. га;
- количество построенных, реконструированных водопропускных сооружений для улучшения

водообмена в низовьях Волги нарастающим итогом – 12 единиц;

- протяженность восстановленных водных объектов Нижней Волги нарастающим итогом – 299,456 км;
- площадь восстановленных водных объектов нарастающим итогом – 8,513 тыс. га.

#### 5.2.2.8. Государственная программа «Развитие лесного хозяйства»

Государственная программа «Развитие лесного хозяйства» утверждена постановлением Правительства Российской Федерации от 15 апреля 2014 года № 318.

Целью государственной программы является повышение эффективности использования, охраны, защиты и воспроизводства лесов, обеспечение стабильного удовлетворения общественных потребностей в ресурсах и полезных свойствах леса при сохранении экономического и экологического потенциала, а также глобальных функций лесов и их биологического разнообразия.

Достижение указанной цели обеспечивается решением следующих задач:

- обеспечение эффективной охраны, защиты, воспроизводства лесов, в том числе на всех участках, вырубленных и погибших лесных насаждений, а также рационального многоцелевого и неистощительного использования лесов при сохранении их экологических функций и биологического разнообразия;
- обеспечение эффективного управления лесами и устойчивого развития лесного сектора экономики.

На реализацию мероприятий государственной программы в 2020 году предусмотрены бюджетные

**Доля расходов на реализацию подпрограмм государственной программы «Воспроизводство и использование природных ресурсов» в % к общему объему исполнения по государственной программе**

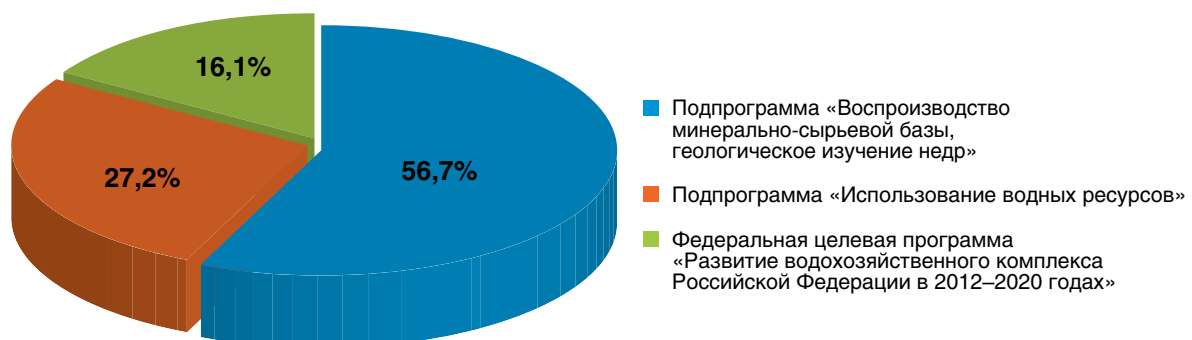


Рисунок 33

ассигнования в сумме 44,4 млрд рублей, исполнение составило 44,2 млрд рублей, или 99,5% к уточненной росписи (рисунок 34).

Сложившийся уровень исполнения расходов федерального бюджета по данной программе обусловлен следующими основными причинами:

- экономия, образовавшаяся в результате проведения конкурсных процедур;
- нарушение сроков поставки и выполнения работ (услуг) со стороны исполнителя;
- перечисление межбюджетных трансфертов в пределах сумм, необходимых для оплаты денежных обязательств по расходам получателей средств бюджета субъекта Российской Федерации.

Основным результатом реализации данной государственной программы в 2020 году по сравнению с 2019 годом является рост объема платежей в бюджетную систему Российской Федерации от использования лесов, расположенных на землях лесного фонда, в расчете на 1 га земель лесного фонда с 46,0 до 53,8 рублей.

Кроме того, доля площади земель лесного фонда, переданных в пользование, в общей площади земель лесного фонда в 2020 году составила 23,4% при плановом значении 21,8%, лесистость территории Российской Федерации – 46,4%.

### 5.2.3. Сбалансированное региональное развитие

#### 5.2.3.1. Государственная программа «Развитие федеративных отношений и создание условий для эффективного и ответственного управления региональными и муниципальными финансами»

Государственная программа «Развитие федеративных отношений и создание условий для эффективного и ответственного управления региональными и муниципальными финансами» утверждена постановлением Правительства Российской Федерации от 18 мая 2016 года № 445.

Целью государственной программы «Развитие федеративных отношений и создание условий для эффективного и ответственного управления региональными и муниципальными финансами» является содействие устойчивому исполнению бюджетов субъектов Российской Федерации и повышению качества управления государственными финансами субъектов Российской Федерации и муниципальными финансами.

Достижение указанной цели обеспечивается решением следующих задач:

- совершенствование системы распределения и перераспределения финансовых ресурсов между уровнями бюджетной системы Российской Федерации;
- сокращение дифференциации субъектов Российской Федерации по уровню их бюджетной обеспеченности, содействие сбалансированности бюджетов субъектов Российской Федерации и местных бюджетов;
- повышение эффективности управления государственными финансами субъектов Российской Федерации и муниципальными финансами, создание стимулов для наращивания собственного экономического (налогового) потенциала территорий;
- совершенствование разграничения полномочий между уровнями публичной власти.

На реализацию мероприятий государственной программы в 2020 году предусмотрены бюджетные ассигнования в сумме 1 321,9 млрд рублей, исполнение составило 1 317,0 млрд рублей, или 99,6% к уточненной росписи (рисунок 35).

#### Доля расходов на реализацию подпрограмм государственной программы «Развитие лесного хозяйства»

в % к общему объему исполнения по государственной программе

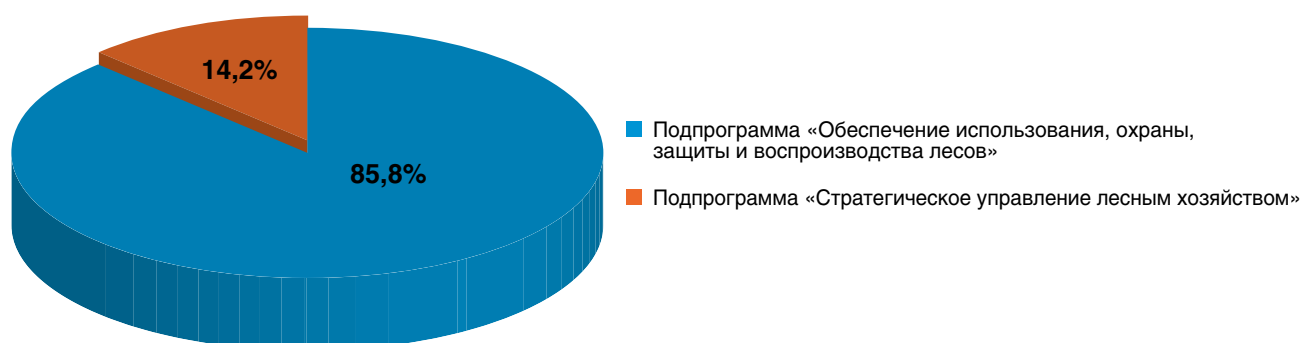


Рисунок 34

Сложившийся уровень исполнения расходов федерального бюджета по данной программе обусловлен:

- перечислением средств единой субвенции бюджетам субъектов Российской Федерации на основании заявок субъектов Российской Федерации под фактическую потребность по переданным полномочиям Российской Федерации, при выполнении которых возникают расходные обязательства субъектов Российской Федерации;
- отсутствием решений Правительства Российской Федерации о распределении части дотаций на поддержку мер по обеспечению сбалансированности бюджетов субъектов Российской Федерации.

Основными результатами реализации мероприятий являются:

✓ в рамках подпрограммы «Совершенствование системы распределения и перераспределения финансовых ресурсов между уровнями бюджетной системы Российской Федерации»:

- предоставление единой субвенции в целях финансового обеспечения осуществления органами исполнительной власти субъектов Российской Федерации переданных Российской Федерацией полномочий;
- совершенствование межбюджетных отношений, в том числе правил формирования, предоставления и распределения субсидий бюджетам субъектов Российской Федерации и методики распределения дотаций на выравнивание бюджетной обеспеченности субъектов Российской Федерации;
- установление предельных уровней софинансирования расходных обязательств субъектов

Российской Федерации из федерального бюджета на 2021–2023 годы;

- установление предельного уровня софинансирования из федерального бюджета расходных обязательств субъектов Российской Федерации, возникающих при реализации государственной программы «Комплексное развитие сельских территорий», а также при реализации государственной программы «Развитие здравоохранения» в части ведомственной целевой программы «Модернизация первичного звена здравоохранения Российской Федерации», равного предельному уровню софинансирования, применяемому в отношении субсидий в целях реализации национальных проектов;
- ✓ в рамках подпрограммы «Выравнивание финансовых возможностей бюджетов субъектов Российской Федерации и местных бюджетов»:
  - распределение и предоставление нецелевой финансовой поддержки бюджетам субъектов Российской Федерации в виде дотаций на выравнивание бюджетной обеспеченности субъектов Российской Федерации, дотаций на поддержку мер по обеспечению сбалансированности бюджетов субъектов Российской Федерации, дотаций бюджетам закрытых административно-территориальных образований;
  - оказание дополнительной финансовой поддержки бюджетам субъектов Российской Федерации для компенсации снижения поступления в 2020 году налоговых и неналоговых доходов консолидированных бюджетов субъектов Российской Федерации, а также для

**Доля расходов на реализацию подпрограмм государственной программы «Развитие федеративных отношений и создание условий для эффективного и ответственного управления региональными и муниципальными финансами» в % к общему объему исполнения по государственной программе**

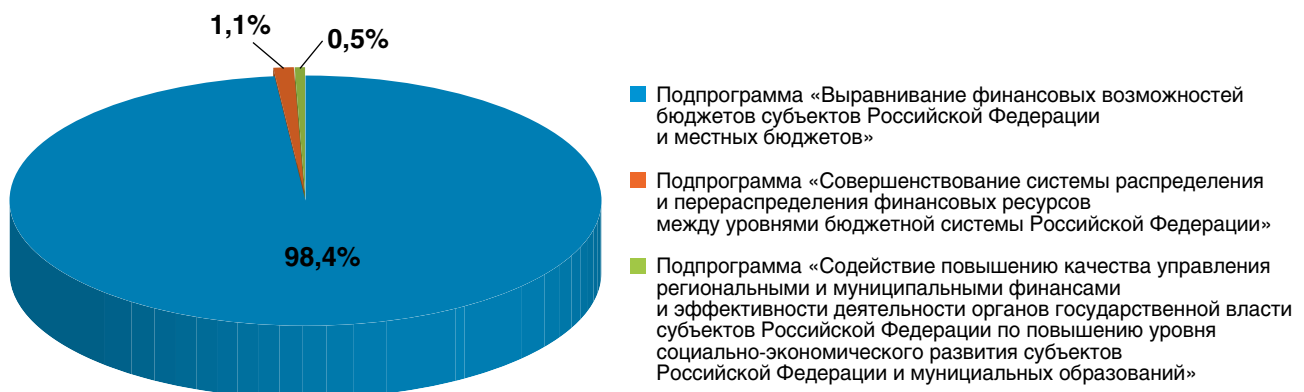


Рисунок 35

- финансового обеспечения мероприятий по борьбе с новой коронавирусной инфекцией;
- предоставление субъектам Российской Федерации в 2020 году бюджетных кредитов по ставке 0,1% годовых в целях погашения бюджетных кредитов на пополнение остатков средств на счетах бюджетов субъектов Российской Федерации при условии их погашения не позднее 1 июля 2021 года;
  - заключение в 2020 году соглашений с высшими должностными лицами субъектов Российской Федерации (руководителями высших исполнительных органов государственной власти субъектов Российской Федерации), предусматривающих меры по социально-экономическому развитию и оздоровлению государственных финансов субъекта Российской Федерации, а также установление требований к соглашениям на 2021 год;
  - предоставление возможности использования средств, высвобождаемых в результате снижения объема погашения реструктурированной задолженности по бюджетным кредитам, на финансирование бюджетных инвестиций в объекты инфраструктуры в целях реализации новых инвестиционных проектов;
- ✓ в рамках подпрограммы «Содействие повышению качества управления региональными и муниципальными финансами и эффективности деятельности органов государственной власти субъектов Российской Федерации по повышению уровня социально-экономического развития субъектов Российской Федерации и муниципальных образований»:
- проведение оценки качества управления региональными финансами, в том числе с учетом достижения показателей и результатов национальных проектов, по результатам которой руководителям регионов направлен обзорный доклад, содержащий рекомендации по применению лучших практик и устранению выявленных недостатков управления региональными финансами;
  - осуществление мониторинга исполнения соглашений, которые предусматривают меры по социально-экономическому развитию и оздоровлению государственных финансов субъекта Российской Федерации;
  - установление нормативов формирования расходов на содержание органов государственной власти субъекта Российской Федерации на 2021–2023 годы;
  - предоставление дотаций (грантов) за достижение показателей деятельности органов исполнительной власти субъектов Российской Федерации;
  - проведение Всероссийского конкурса «Лучшая муниципальная практика», победителям которого выплачено денежное поощрение в общем объеме 1,0 млрд рублей;
- ✓ в рамках подпрограммы «Совершенствование разграничения полномочий между уровнями публичной власти и контроля за осуществлением переданных федеральных полномочий»:
- актуализация перечней полномочий по предметам ведения Российской Федерации и предметам совместного ведения Российской Федерации и субъектов Российской Федерации, осуществление которых возложено на органы государственной власти субъектов Российской Федерации и органы местного самоуправления;
  - осуществление мониторинга организации и развития местного самоуправления в Российской Федерации.
- Основными результатами реализации данной государственной программы в 2020 году по сравнению с 2019 годом являются:
- уменьшение доли просроченной кредиторской задолженности бюджетов субъектов Российской Федерации и местных бюджетов в общем объеме расходов консолидированных бюджетов субъектов Российской Федерации с 0,19% до 0,14%;
  - увеличение темпа роста расчетной бюджетной обеспеченности по 10 наименее обеспеченным субъектам Российской Федерации (нарастающим итогом к уровню 2012 года) с 171% до 191%;
  - сокращение отклонения в уровнях бюджетной обеспеченности между 10 наименее и 10 наиболее обеспеченными субъектами Российской Федерации после предоставления дотаций на выравнивание бюджетной обеспеченности с 2,9 до 2,7 раза.
- Кроме того, количество высокодотационных субъектов Российской Федерации не увеличилось (6 субъектов).
- 5.2.3.2. Государственная программа «Социально-экономическое развитие Дальневосточного федерального округа»**
- Государственная программа «Социально-экономическое развитие Дальневосточного федерального округа» утверждена постановлением Правительства Российской Федерации от 15 апреля 2014 года № 308.

Целью государственной программы «Социально-экономическое развитие Дальневосточного федерального округа» является повышение уровня социально-экономического развития Дальневосточного федерального округа, обеспечение потребности в трудовых ресурсах и закрепление населения в Дальневосточном федеральном округе, повышение качества жизни граждан в Дальневосточном федеральном округе.

Достижение указанной цели обеспечивается решением следующих задач:

- формирование и развитие в Дальневосточном федеральном округе территорий опережающего социально-экономического развития с благоприятными условиями для привлечения инвестиций;
- содействие реализации инвестиционных проектов в Дальневосточном федеральном округе;
- привлечение инвестиционных и трудовых ресурсов в Дальневосточный федеральный округ;
- организационно-правовое обеспечение ускоренного развития Дальневосточного федерального округа и развитие центров экономического роста субъектов Российской Федерации, входящих в состав Дальневосточного федерального округа;
- создание условий для устойчивого социально-экономического развития Курильских островов.

На реализацию мероприятий государственной программы в 2020 году предусмотрены бюджетные ассигнования в сумме 57,7 млрд рублей, исполнение составило 57,0 млрд рублей, или 98,7% к уточненной росписи (рисунок 36).

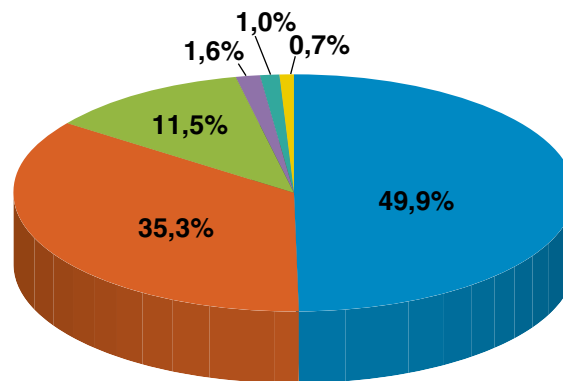
Сложившийся уровень исполнения расходов федерального бюджета по данной программе обусловлен следующими основными причинами:

- перечисление межбюджетных трансфертов в пределах сумм, необходимых для оплаты денежных обязательств по расходам получателей средств бюджета субъекта Российской Федерации;
- нарушение подрядными организациями сроков исполнения и иных условий заключенных государственных контрактов;
- поэтапная оплата работ в соответствии с условиями заключенных государственных контрактов, оплата работ «по факту», на основании актов выполненных работ;
- предоставление субсидий юридическим лицам (кроме некоммерческих организаций), индивидуальным предпринимателям, физическим лицам – производителям товаров, работ, услуг «под фактическую потребность».

В 2020 году при реализации государственной программы достигнуты следующие результаты:

- в рамках ФЦП «Социально-экономическое развитие Курильских островов (Сахалинская область)

**Доля расходов на реализацию подпрограмм государственной программы «Социально-экономическое развитие Дальневосточного федерального округа» в % к общему объему исполнения по государственной программе**



- Подпрограмма «Обеспечение реализации государственной программы Российской Федерации «Социально-экономическое развитие Дальневосточного федерального округа» и прочие мероприятия в области сбалансированного территориального развития»
- Подпрограмма «Поддержка реализации инвестиционных проектов в Дальневосточном федеральном округе»
- Подпрограмма «Создание условий для опережающего социально-экономического развития Дальневосточного федерального округа»
- Подпрограмма «Повышение инвестиционной привлекательности Дальнего Востока»
- Подпрограмма «Поддержка реализации инвестиционных проектов на территориях Республики Бурятия и Забайкальского края, отобранных в порядке, установленном Правительством Российской Федерации, до 3 ноября 2018 года»
- Федеральная целевая программа «Социально-экономическое развитие Курильских островов (Сахалинская область) на 2016–2025 годы»

Рисунок 36

- на 2016–2025 годы» реализовывались мероприятия по созданию и развитию системы комплексной безопасности и защиты от рисков чрезвычайных ситуаций, строительству комплекса зданий правоохранительных органов, объектов здравоохранения и образования;
- в рамках подпрограммы «Создание условий для опережающего социально-экономического развития Дальневосточного федерального округа» осуществлялось предоставление субсидий АО «Корпорация развития Дальнего Востока», осуществляющей функции по управлению территориями опережающего социально-экономического развития в субъектах Российской Федерации, входящих в состав Дальневосточного федерального округа, в том числе на финансовое обеспечение затрат, связанных с развитием инфраструктуры территорий;
  - в рамках подпрограммы «Поддержка реализации инвестиционных проектов в Дальневосточном федеральном округе» осуществлялось предоставление субсидий юридическим лицам (за исключением государственных (муниципальных) учреждений) на финансовое обеспечение затрат на создание и (или) реконструкцию объектов инфраструктуры, а также на технологическое присоединение энергопринимающих устройств к электрическим сетям и газоиспользующего оборудования к газораспределительным сетям в рамках реализации инвестиционных проектов на территориях Дальнего Востока. Кроме того, осуществлен имущественный взнос Российской Федерации в государственную корпорацию «Банк развития и внешнеэкономической деятельности (Внешэкономбанк)» на реализацию приоритетных инвестиционных проектов на территории Дальневосточного федерального округа;
  - в рамках подпрограммы «Повышение инвестиционной привлекательности Дальнего Востока» осуществлялось предоставление субсидии на финансовое обеспечение деятельности АНО «Агентство по развитию человеческого капитала на Дальнем Востоке и в Арктике» и осуществлен имущественный взнос Российской Федерации в АНО «Агентство Дальнего Востока по привлечению инвестиций и поддержке экспорта»;
  - в рамках подпрограммы «Обеспечение реализации государственной программы Российской Федерации «Социально-экономическое развитие Дальневосточного федерального округа» и прочие

мероприятия в области сбалансированного территориального развития» осуществлялось предоставление иных межбюджетных трансфертов на реализацию мероприятий планов социально-экономического развития центров экономического роста субъектов Российской Федерации, входящих в состав Дальневосточного федерального округа.

### 5.2.3.3. Государственная программа «Развитие Северо-Кавказского федерального округа»

Государственная программа «Развитие Северо-Кавказского федерального округа» утверждена постановлением Правительства Российской Федерации от 15 апреля 2014 года № 309.

Целями государственной программы «Развитие Северо-Кавказского федерального округа» являются:

- развитие конкурентоспособных отраслей промышленности, агропромышленного комплекса, туризма в Северо-Кавказском федеральном округе и повышение их эффективности, в том числе увеличение численности занятых в сфере малого и среднего предпринимательства, обеспечение снижения уровня безработицы;
  - повышение уровня инвестиционной привлекательности Северо-Кавказского федерального округа;
  - создание благоприятных условий для жизнедеятельности населения.
- Достижение указанных целей обеспечивается решением следующих задач:
- расширение производства современной продукции Ставропольского края и стимулирование ее экспорта, обеспечение создания и развития социальной инфраструктуры и инфраструктуры по защите объектов капитального строительства от чрезвычайных ситуаций природного характера;
  - обеспечение строительства и модернизации объектов промышленности, сельского хозяйства, инженерной и социальной инфраструктуры Республики Северная Осетия – Алания, а также опережающее развитие туристической инфраструктуры;
  - обеспечение расширения и модернизации промышленного производства, агропромышленного комплекса, берегоукрепительных работ в Республике Ингушетия;
  - обеспечение модернизации агропромышленного комплекса и социальной инфраструктуры Карачаево-Черкесской Республики;

- создание новых рабочих мест в отрасли промышленного производства и туристической инфраструктуры, строительство селелавинозащитных сооружений, объектов инженерной инфраструктуры и объектов образовательной отрасли в Кабардино-Балкарской Республике;
- проведение берегоукрепительных мероприятий, а также поддержка проектов модернизации социальной и инженерной инфраструктуры, объектов промышленности и агропромышленного комплекса в Республике Дагестан;
- увеличение объема частных инвестиций в приоритетные отрасли экономики, улучшение социальной и транспортной инфраструктуры Чеченской Республики;
- увеличение туристического потока на курорты Северо-Кавказского федерального округа;
- создание объектов социальной инфраструктуры и повышение комфортности городской среды, необходимой для улучшения качества жизни населения на территории Кавказских Минеральных Вод;
- обеспечение эффективной реализации и мониторинга Программы на территории Северо-Кавказского федерального округа;
- повышение информированности о социально-экономическом развитии Северо-Кавказского федерального округа;
- обеспечение поддержки проектов в сфере туризма, промышленного и агропромышленного комплексов, в рамках которых возможно привлечение частных инвестиций.

На реализацию мероприятий государственной программы в 2020 году предусмотрены бюджетные ассигнования в сумме 13,8 млрд рублей, исполнение составило 12,3 млрд рублей, или 89,5% к уточненной росписи (рисунок 37).

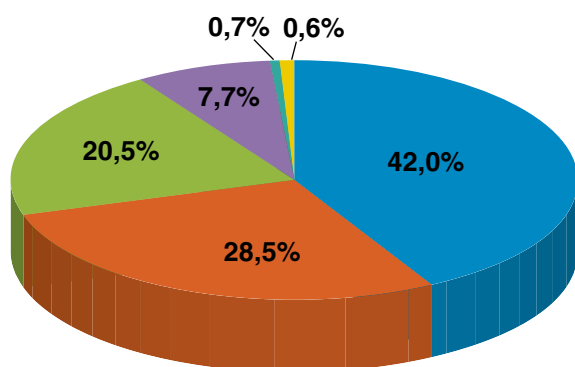
Сложившийся уровень исполнения расходов федерального бюджета по данной программе обусловлен следующими основными причинами:

- длительность проведения конкурсных процедур и заключения контрактов с субъектами Российской Федерации, входящими в состав Северо-Кавказского федерального округа;
- перечисление межбюджетных трансфертов в пределах сумм, необходимых для оплаты денежных обязательств по расходам получателей средств бюджета субъекта Российской Федерации;
- заявительный характер субсидирования организаций, производителей товаров, работ и услуг;
- оплата работ «по факту», на основании актов выполненных работ в соответствии с условиями заключенных государственных контрактов;
- экономия, сложившаяся по результатам проведения конкурсных процедур.

В 2020 году при реализации государственной программы:

- в рамках подпрограмм социально-экономического развития субъектов Российской Федерации, входящих в состав Северо-Кавказского федерального округа, реализовывались мероприятия по строительству и реконструкции объектов социальной и инженерной инфраструктур;

**Доля расходов подпрограмм государственной программы «Развитие Северо-Кавказского федерального округа» в % к общему объему исполнения по государственной программе**



- Подпрограмма «Развитие туризма в Северо-Кавказском федеральном округе»
- Подпрограммы по социально-экономическому развитию субъектов Российской Федерации, входящих в состав Северо-Кавказского федерального округа
- Подпрограмма «Поддержка инвестиционных проектов и создание благоприятных условий для инвестиционной деятельности на территории Северо-Кавказского федерального округа»
- Подпрограмма «Комплексное развитие инфраструктуры и благоустройство Кавказских Минеральных Вод»
- Подпрограмма «Обеспечение реализации государственной программы Российской Федерации «Развитие Северо-Кавказского федерального округа»
- Подпрограмма «Формирование инфраструктуры государственной информационной политики в Северо-Кавказском федеральном округе»

Рисунок 37



- в рамках подпрограммы «Развитие туризма в Северо-Кавказском федеральном округе» реализовывались мероприятия по созданию и развитию системы управления туризмом, развитию особых экономических зон туристско-рекреационного кластера в Северо-Кавказском федеральном округе;
- в рамках подпрограммы «Комплексное развитие инфраструктуры и благоустройство Кавказских Минеральных Вод» реализовывались мероприятия по развитию городов-курортов Кисловодска и Пятигорска, строительству дошкольных образовательных организаций и физкультурно-оздоровительных комплексов;
- в рамках подпрограммы «Формирование инфраструктуры государственной информационной политики в Северо-Кавказском федеральном округе» реализовывались мероприятия по развитию комплексного информационного ресурса, посвященного развитию Северо-Кавказского федерального округа;
- в рамках подпрограммы «Поддержка инвестиционных проектов и создание благоприятных условий для инвестиционной деятельности на территории Северо-Кавказского федерального округа» осуществлялась государственная поддержка инвестиционных проектов, реализуемых в Северо-Кавказском федеральном округе.

#### 5.2.3.4. Государственная программа «Социально-экономическое развитие Калининградской области»

Государственная программа «Социально-экономическое развитие Калининградской области» утверждена постановлением Правительства Российской Федерации от 15 апреля 2014 года № 311.

Целью государственной программы «Социально-экономическое развитие Калининградской об-

ласти» является обеспечение устойчивого развития экономики Калининградской области и повышение качества жизни.

Достижение указанной цели обеспечивается решением следующих задач:

- обеспечение стабильного функционирования организаций и предприятий, осуществляющих хозяйственную деятельность на территории Калининградской области, транспортной доступности и модернизации дорожной инфраструктуры, развитие молодежного туризма;
- создание новых конкурентоспособных секторов экономики, повышение уровня использования имеющихся видов ресурсов;
- увеличение степени обустройства населенных пунктов объектами социальной и инженерной инфраструктуры;
- обеспечение дальнейшего развития секторов экономики, формирование комфортного жизненного пространства на территории Калининградской области, повышение качества и продолжительности жизни.

На реализацию мероприятий государственной программы в 2020 году предусмотрены бюджетные ассигнования в сумме 59,7 млрд рублей, исполнение составило 59,6 млрд рублей, или 99,9% к уточненной росписи (рисунок 38).

Сложившийся уровень исполнения расходов федерального бюджета по данной программе обусловлен следующими основными причинами:

- отсутствие проектно-сметной документации по объекту капитального строительства;
- экономия, сложившаяся по результатам проведения конкурсных процедур.

В 2020 году при реализации государственной программы:

- в рамках ФЦП развития Калининградской области на период до 2020 года реализовывались мероприятия по созданию новых конкурен-

**Доля расходов на реализацию подпрограмм государственной программы «Социально-экономическое развитие Калининградской области» в % к общему объему исполнения по государственной программе**

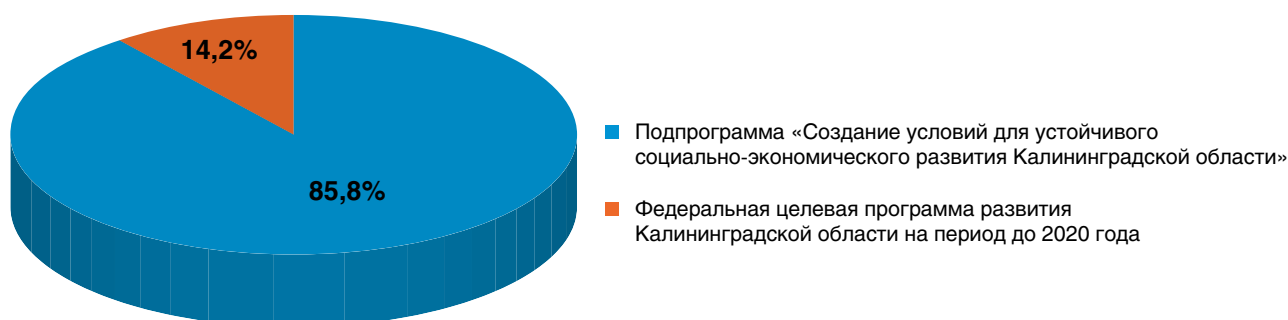


Рисунок 38

тоспособных секторов экономики, развитию системы здравоохранения, строительству и реконструкции объектов коммунального хозяйства в муниципальных районах, молодежной политике, строительству парома для железнодорожной паромной переправы Усть-Луга – Балтийск;

- в рамках подпрограммы «Создание условий для устойчивого социально-экономического развития Калининградской области» осуществлялась поддержка юридических лиц, осуществляющих деятельность на территории Калининградской области, и резидентов Особой экономической зоны в Калининградской области.

#### **5.2.3.5. Государственная программа «Социально-экономическое развитие Арктической зоны Российской Федерации»**

Государственная программа «Социально-экономическое развитие Арктической зоны Российской Федерации» утверждена постановлением Правительства Российской Федерации от 21 апреля 2014 года № 366.

Целью государственной программы «Социально-экономическое развитие Арктической зоны Российской Федерации» является повышение уровня социально-экономического развития Арктической зоны Российской Федерации.

Достижение указанной цели обеспечивается решением следующих задач:

- повышение качества жизни и защищенности населения на территории Арктической зоны Российской Федерации;
- создание условий для развития Северного морского пути в качестве национальной транспортной магистрали Российской Федерации в Арктике и развитие системы гидрометеорологического обеспечения мореплавания в его акватории;
- развитие науки, технологий и повышение эффективности использования ресурсной базы Арктической зоны Российской Федерации и континентального шельфа Российской Федерации в Арктике;
- повышение эффективности государственного управления социально-экономическим развитием Арктической зоны Российской Федерации.

На реализацию мероприятий государственной программы в 2020 году предусмотрены бюджетные ассигнования в сумме 292,1 млн рублей, исполнение составило 291,8 млн рублей, или 99,9% к уточненной росписи.

В 2020 году при реализации государственной программы реализовывались мероприятия по на-

учно-методическому сопровождению комплексного развития территорий Арктической зоны Российской Федерации, государственной поддержке реализации на территории Арктической зоны Российской Федерации инвестиционных проектов, созданию единой статистической и информационно-аналитической системы, а также осуществлялось предоставление субсидии на финансовое обеспечение деятельности АНО «Агентство по развитию человеческого капитала на Дальнем Востоке и в Арктике».

#### **5.2.3.6. Государственная программа «Социально-экономическое развитие Республики Крым и г. Севастополя»**

Государственная программа «Социально-экономическое развитие Республики Крым и г. Севастополя» утверждена постановлением Правительства Российской Федерации от 30 января 2019 года № 63.

Целью государственной программы «Социально-экономическое развитие Республики Крым и г. Севастополя» является создание условий для сбалансированного устойчивого развития экономики, а также социальной стабильности в Республике Крым и г. Севастополе.

Достижение указанной цели обеспечивается решением следующих задач:

- стимулирование предпринимательской активности, развитие инфраструктуры функционирования свободной экономической зоны на полуострове Крым;
- обеспечение эффективного функционирования сети автомобильных дорог, повышение уровня энергосбережения и надежности инженерной инфраструктуры;
- устранение диспропорций в региональном развитии и доведение уровня жизни населения Республики Крым и г. Севастополя до средне-российского уровня;
- обеспечение благоприятных условий для развития межнациональных отношений, формирование доступной и комфортной туристской среды.

На реализацию мероприятий государственной программы в 2020 году предусмотрены бюджетные ассигнования в сумме 104,6 млрд рублей, исполнение составило 96,1 млрд рублей, или 91,9% к уточненной росписи (рисунок 39).

Сложившийся уровень исполнения расходов федерального бюджета по данной программе обусловлен следующими основными причинами:

- необходимость разработки и корректировки проектной документации по объектам капитального строительства (реконструкции);

- перечисление межбюджетных трансфертов в пределах сумм, необходимых для оплаты денежных обязательств по расходам получателей средств бюджета субъекта Российской Федерации;
- нарушение подрядными организациями сроков исполнения и иных условий заключенных государственных контрактов;
- оплата работ «по факту», на основании актов выполненных работ.

В 2020 году при реализации государственной программы в рамках ФЦП «Социально-экономическое развитие Республики Крым и г. Севастополя до 2022 года» реализовывались мероприятия по развитию энергетического и транспортного комплексов, социальной сферы, по формированию промышленных комплексов и туристско-рекреационных кластеров, а также мероприятия по обеспечению межнационального единства.

### 5.3. Информация о ходе реализации национальных проектов (программ) и Комплексного плана модернизации и расширения магистральной инфраструктуры

Федеральным законом «О федеральном бюджете на 2020 год и на плановый период 2021 и 2022 годов» в 2020 году предусмотрено финансовое обеспечение реализации национальных проектов в объеме 2 129,6 млрд рублей.

В соответствии с показателями уточненной росписи общий объем бюджетных ассигнований федерального бюджета на реализацию национальных проектов составил 2 206,7 млрд рублей (рисунок 40).

Исполнение национальных проектов по итогам 2020 года составило 2 149,1 млрд рублей, или 97,4% от уточненной росписи (таблица 10).

**Доля расходов на реализацию подпрограмм государственной программы «Социально-экономическое развитие Республики Крым и г. Севастополя» в % к общему объему исполнения по государственной программе**



Рисунок 39

**Бюджетные ассигнования федерального бюджета на реализацию национальных проектов в 2020 году**

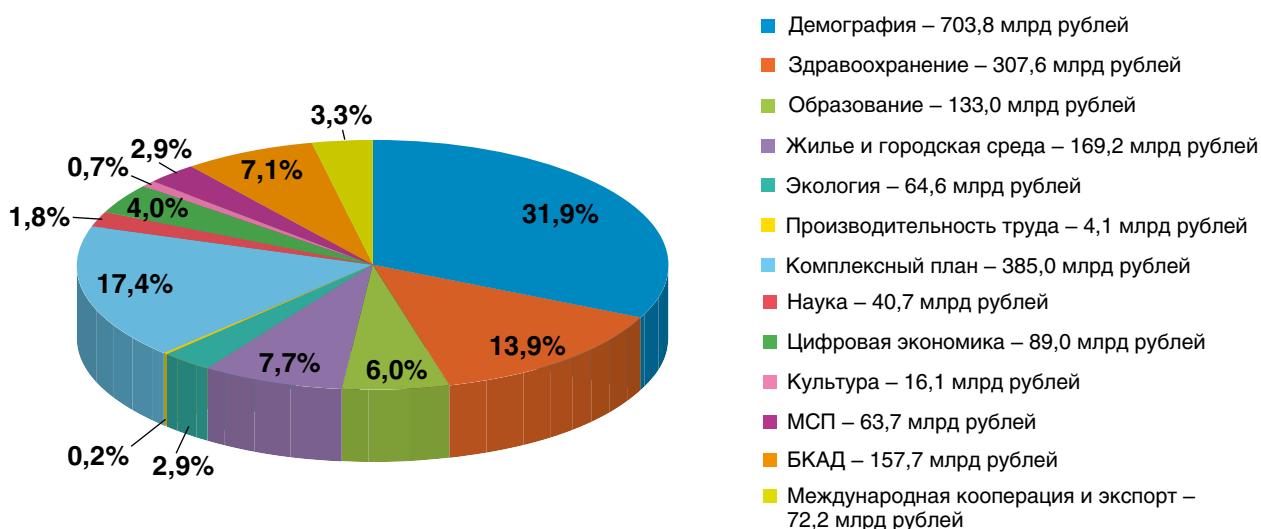


Рисунок 40

Таблица 10

**Бюджетные ассигнования федерального бюджета  
на реализацию национальных проектов в 2020 году**

млрд рублей

Код по БК	Наименование национального (федерального) проекта	Федеральный закон «О федеральном бюджете на 2020 год и на плановый период 2021 и 2022 годов» на 2020 год	Уточненная роспись	Исполнение	% исполнения
1	2	3	4	5	6=5/4*100
	<b>ВСЕГО</b>	<b>2 129,6</b>	<b>2 206,7</b>	<b>2 149,1</b>	<b>97,4</b>
	<b>Национальный проект «Демография»</b>	<b>725,6</b>	<b>703,8</b>	<b>689,6</b>	<b>98,0</b>
P1	Федеральный проект «Финансовая поддержка семей при рождении детей»	640,1	604,4	602,2	99,6
P2	Федеральный проект «Содействие занятости женщин – создание условий дошкольного образования для детей в возрасте до трех лет»	39,5	54,8	47,0	85,8
P3	Федеральный проект «Старшее поколение»	13,5	10,2	9,7	95,2
P4	Федеральный проект «Укрепление общественного здоровья»	2,2	1,8	1,7	98,7
P5	Федеральный проект «Спорт – норма жизни»	30,3	32,6	29,0	88,8
	<b>Национальный проект «Здравоохранение»</b>	<b>312,5</b>	<b>307,6</b>	<b>295,7</b>	<b>96,1</b>
N1	Федеральный проект «Развитие системы оказания первичной медико-санитарной помощи»	15,1	15,2	14,2	93,7
N2	Федеральный проект «Борьба с сердечно-сосудистыми заболеваниями»	23,4	23,6	22,9	97,0
N3	Федеральный проект «Борьба с онкологическими заболеваниями»	191,3	188,6	184,7	97,9
N4	Федеральный проект «Развитие детского здравоохранения, включая создание современной инфраструктуры оказания медицинской помощи детям»	21,7	20,2	17,3	85,9
N5	Федеральный проект «Обеспечение медицинских организаций системы здравоохранения квалифицированными кадрами»	4,4	2,2	2,2	100,0
N6	Федеральный проект «Развитие сети национальных медицинских исследовательских центров и внедрение инновационных медицинских технологий»	11,3	11,1	11,1	100,0
N7	Федеральный проект «Создание единого цифрового контура в здравоохранении на основе единой государственной информационной системы здравоохранения (ЕГИСЗ)»	45,2	46,7	43,3	92,6
N8	Федеральный проект «Развитие экспорта медицинских услуг»	0,03	0,03	0,03	100,0
	<b>Национальный проект «Образование»</b>	<b>147,2</b>	<b>133,0</b>	<b>115,0</b>	<b>86,4</b>
E1	Федеральный проект «Современная школа»	66,2	61,6	50,2	81,5
E2	Федеральный проект «Успех каждого ребенка»	12,7	12,3	11,9	97,3
E3	Федеральный проект «Поддержка семей, имеющих детей»	0,7	0,7	0,7	100,0
E4	Федеральный проект «Цифровая образовательная среда»	17,1	16,6	15,0	90,2
E5	Федеральный проект «Учитель будущего»	1,7	1,7	1,7	95,9
E6	Федеральный проект «Молодые профессионалы (повышение конкурентоспособности профессионального образования)»	24,7	22,2	22,1	99,3
E7	Федеральный проект «Новые возможности для каждого»	1,0	0,7	0,7	100,0
E8	Федеральный проект «Социальная активность»	7,2	8,9	5,7	64,6
E9	Федеральный проект «Экспорт образования»	15,0	5,8	5,0	86,6
EA	Федеральный проект «Социальные лифты для каждого»	0,9	2,5	1,9	77,3
	<b>Национальный проект «Жилье и городская среда»</b>	<b>106,5</b>	<b>169,2</b>	<b>168,7</b>	<b>99,7</b>
F1	Федеральный проект «Жилье»	27,5	35,2	34,9	99,1

Продолжение таблицы 10

Код по БК	Наименование национального (федерального) проекта	Федеральный закон «О федеральном бюджете на 2020 год и на плановый период 2021 и 2022 годов» на 2020 год	Уточненная роспись	Исполнение	% исполнения
1	2	3	4	5	6=5/4*100
F2	Федеральный проект «Формирование комфортной городской среды»	43,6	48,6	48,3	99,5
F3	Федеральный проект «Обеспечение устойчивого сокращения непригодного для проживания жилищного фонда»	35,4	85,4	85,4	100,0
	<b>Национальный проект «Экология»</b>	<b>76,7</b>	<b>64,6</b>	<b>63,1</b>	<b>97,6</b>
G1	Федеральный проект «Чистая страна»	10,5	13,9	13,8	99,3
G2	Федеральный проект «Комплексная система обращения с твердыми коммунальными отходами»	10,1	10,3	10,2	98,6
G3	Федеральный проект «Инфраструктура для обращения с отходами I–II классов опасности»	1,2	1,2	1,2	100,0
G4	Федеральный проект «Чистый воздух»	17,5	0,7	0,7	100,0
G5	Федеральный проект «Чистая вода»	6,4	8,0	7,6	95,5
G6	Федеральный проект «Оздоровление Волги»	14,5	17,4	16,5	94,8
G7	Федеральный проект «Сохранение озера Байкал»	4,5	3,2	3,2	99,3
G8	Федеральный проект «Сохранение уникальных водных объектов»	1,6	1,6	1,6	99,8
G9	Федеральный проект «Сохранение биологического разнообразия и развитие экологического туризма»	0,7	1,4	1,4	100,0
GA	Федеральный проект «Сохранение лесов»	6,7	6,8	6,8	99,9
GB	Федеральный проект «Внедрение наилучших доступных технологий»	3,0	0,0	0,0	-
	<b>Национальный проект «Безопасные и качественные автомобильные дороги»</b>	<b>104,3</b>	<b>157,7</b>	<b>155,7</b>	<b>98,7</b>
R1	Федеральный проект «Дорожная сеть»	76,6	134,9	133,3	98,8
R2	Федеральный проект «Общесистемные меры развития дорожного хозяйства»	15,2	11,2	11,1	98,9
R3	Федеральный проект «Безопасность дорожного движения»	11,5	10,5	10,3	97,6
R4	Федеральный проект «Автомобильные дороги Минобороны России»	1,1	1,1	1,1	100,0
	<b>Национальный проект «Производительность труда и поддержка занятости»</b>	<b>6,9</b>	<b>4,1</b>	<b>4,1</b>	<b>98,7</b>
L1	Федеральный проект «Системные меры по повышению производительности труда»	0,9	0,3	0,3	100,0
L2	Федеральный проект «Адресная поддержка повышения производительности труда на предприятиях»	4,3	3,4	3,3	98,5
L3	Федеральный проект «Поддержка занятости и повышение эффективности рынка труда для обеспечения роста производительности труда»	1,7	0,5	0,4	99,3
	<b>Национальный проект «Наука»</b>	<b>47,0</b>	<b>40,7</b>	<b>40,3</b>	<b>99,2</b>
S1	Федеральный проект «Развитие научной и научно-производственной кооперации»	12,6	13,0	12,9	99,1
S2	Федеральный проект «Развитие передовой инфраструктуры для проведения исследований и разработок в Российской Федерации»	28,6	25,9	25,7	99,2
S3	Федеральный проект «Развитие кадрового потенциала в сфере исследований и разработок»	5,8	1,7	1,7	100,0

Продолжение таблицы 10

Код по БК	Наименование национального (федерального) проекта	Федеральный закон «О федеральном бюджете на 2020 год и на плановый период 2021 и 2022 годов» на 2020 год	Уточненная роспись	Исполнение	% исполнения
1	2	3	4	5	6=5/4*100
	<b>Национальная программа «Цифровая экономика Российской Федерации»</b>	<b>124,2</b>	<b>89,0</b>	<b>86,3</b>	<b>97,0</b>
D1	Федеральный проект «Нормативное регулирование цифровой среды»	0,3	0,1	0,1	64,6
D2	Федеральный проект «Информационная инфраструктура»	48,1	40,1	39,6	98,7
D3	Федеральный проект «Кадры для цифровой экономики»	13,3	6,3	5,9	94,5
D4	Федеральный проект «Информационная безопасность»	5,5	4,5	4,4	97,6
D5	Федеральный проект «Цифровые технологии»	25,5	12,8	12,7	99,7
D6	Федеральный проект «Цифровое государственное управление»	31,6	25,3	23,6	93,6
	<b>Национальный проект «Культура»</b>	<b>17,2</b>	<b>16,1</b>	<b>15,8</b>	<b>98,5</b>
A1	Федеральный проект «Культурная среда»	10,3	10,1	9,8	97,5
A2	Федеральный проект «Творческие люди»	3,6	2,7	2,7	100,0
A3	Федеральный проект «Цифровая культура»	3,3	3,3	3,3	100,0
	<b>Национальный проект «Малое и среднее предпринимательство и поддержка индивидуальной предпринимательской инициативы»</b>	<b>49,9</b>	<b>63,7</b>	<b>61,7</b>	<b>96,9</b>
I1	Федеральный проект «Улучшение условий ведения предпринимательской деятельности»	0,4	0,4	0,4	100,0
I4	Федеральный проект «Расширение доступа субъектов малого и среднего предпринимательства к финансовым ресурсам, в том числе к льготному финансированию»	25,4	37,7	36,0	95,7
I5	Федеральный проект «Акселерация субъектов малого и среднего предпринимательства»	19,2	20,8	20,4	98,3
I7	Федеральный проект «Создание системы поддержки фермеров и развитие сельской кооперации»	3,8	3,8	3,8	100,0
I8	Федеральный проект «Популяризация предпринимательства»	1,0	1,0	1,0	98,5
	<b>Национальный проект «Международная кооперация и экспорт»</b>	<b>74,5</b>	<b>72,2</b>	<b>70,4</b>	<b>97,6</b>
T1	Федеральный проект «Промышленный экспорт»	25,4	27,7	27,5	99,5
T2	Федеральный проект «Экспорт продукции агропромышленного комплекса»	33,8	29,7	29,7	99,8
T3	Федеральный проект «Логистика международной торговли»	7,8	1,7	1,7	99,1
T4	Федеральный проект «Экспорт услуг»	0,8	0,4	0,4	99,7
T6	Федеральный проект «Системные меры развития международной кооперации и экспорта»	6,7	12,7	11,1	87,7
	<b>Комплексный план модернизации и расширения магистральной инфраструктуры (транспортная часть)</b>	<b>337,2</b>	<b>385,0</b>	<b>382,6</b>	<b>99,4</b>
V1	Федеральный проект «Европа – Западный Китай»	13,2	40,5	40,2	99,2
V2	Федеральный проект «Морские порты России»	34,1	31,2	31,1	99,9
V3	Федеральный проект «Северный морской путь»	17,3	34,8	34,7	99,6
V4	Федеральный проект «Железнодорожный транспорт и транзит»	2,3	2,2	2,1	96,6
V5	Федеральный проект «Транспортно-логистические центры»	0,3	0,1	0,0	0,0
V6	Федеральный проект «Коммуникации между центрами экономического роста»	190,5	221,8	221,0	99,6
V7	Федеральный проект «Развитие региональных аэропортов и маршрутов»	28,3	28,5	27,7	97,4

Окончание таблицы 10

Код по БК	Наименование национального (федерального) проекта	Федеральный закон «О федеральном бюджете на 2020 год и на плановый период 2021 и 2022 годов» на 2020 год	Уточненная роспись	Исполнение	% исполнения
1	2	3	4	5	6=5/4*100
V8	Федеральный проект «Высокоскоростное железнодорожное сообщение»	0,1	0,0	0,0	-
V9	Федеральный проект «Внутренние водные пути»	51,1	25,9	25,8	99,6

Основные итоги реализации национальных проектов в 2020 году представлены далее.

### 5.3.1. Национальный проект «Демография»

Уровень исполнения расходов федерального бюджета на реализацию *национального проекта «Демография»* в 2020 году составил 98,0%.

Уровень исполнения расходов федерального бюджета на реализацию *федерального проекта «Финансовая поддержка семей при рождении детей»* в 2020 году составил 99,6%.

В рамках федерального проекта в 2020 году достигнуты следующие результаты:

- 1 207,8 тыс. семей с ребенком (детьми) получили государственные сертификаты на материнский (семейный) капитал (план – 1 010 тыс. семей);
- 570,4 тыс. семей с тремя и более детьми получили ежемесячную денежную выплату, назначаемую в случае рождения третьего ребенка или последующих детей до достижения ребенком возраста 3 лет (план – 69,9 тыс. семей);
- 992,0 тыс. семей получили ежемесячные выплаты в связи с рождением (усыновлением) первого ребенка за счет субвенций из федерального бюджета (план – 222,5 тыс. семей);
- 78,8 тыс. семей с двумя и более детьми воспользовались правом получения ипотечного кредита (займа) по ставке 6% годовых (план – 45,0 тыс. семей);
- 32,2 тыс. семей получили единовременную выплату (при рождении первого ребенка) и региональный материнский (семейный) капитал (в субъектах Российской Федерации, входящих в состав Дальневосточного федерального округа, при рождении второго ребенка) (план – 28,1 тыс. семей).

Уровень исполнения расходов федерального бюджета на реализацию *федерального проекта «Содействие занятости женщин – создание условий*

*дошкольного образования для детей в возрасте до трех лет»* в 2020 году составил 85,8%. Неполное исполнение по федеральному проекту обусловлено несвоевременной подготовкой проектной документации и несвоевременным заключением контрактов с генеральными подрядчиками, отказом ряда субъектов Российской Федерации от субсидии, а также экономией, образовавшейся в результате проведения конкурсных процедур.

В рамках федерального проекта в 2020 году достигнуты следующие результаты:

- на условиях софинансирования создано 67,4 тыс. дополнительных мест (план – 67,1 тыс. мест), из них: 58,8 тыс. мест (строительство 393 объектов) для детей в возрасте до 3 лет в образовательных организациях, осуществляющих образовательную деятельность по образовательным программам дошкольного образования, (план – 57,3 тыс. мест) и 8,6 тыс. мест в частных дошкольных организациях (план – 9,7 тыс. мест);
- 34 896 женщин, находящихся в отпуске по уходу за ребенком в возрасте до трех лет, а также женщин, имеющих детей дошкольного возраста, не состоящих в трудовых отношениях и обратившихся в органы службы занятости, прошли переобучение и повысили квалификацию (план – 25 046 женщин).

Уровень исполнения расходов федерального бюджета на реализацию *федерального проекта «Старшее поколение»* в 2020 году составил 95,2%.

В рамках федерального проекта в 2020 году достигнуты следующие результаты:

- в 73 субъектах Российской Федерации созданы и функционируют региональные гериатрические центры и геронтологические отделения (план – 68 субъектов Российской Федерации);
- 73,7 тыс. граждан старше трудоспособного возраста получили медицинскую помощь в региональных гериатрических центрах и геронтологических отделениях (план – 65,0 тыс. человек);

- 30,8% граждан старше трудоспособного возраста и инвалидов, нуждающихся в социальном обслуживании, охвачены системой долговременного ухода (социальное обслуживание и медицинская помощь) в 18 пилотных регионах (план – 12,0%);
- введено в эксплуатацию 15 стационарных социальных объектов, обеспечивающих комфортное проживание граждан и предоставление социальных услуг (соответствует плану);
- увеличена доля негосударственных организаций социального обслуживания до 25,4%, что более чем в два раза превышает значения 2019 года (при плановом значении 12,4%);
- 88,2 тыс. человек в возрасте 50-ти лет и старше, а также предпенсионного возраста прошли профессиональное обучение и дополнительное профессиональное образование при содействии органов службы занятости в субъектах Российской Федерации, при участии союза «Агентство развития профессиональных сообществ и рабочих кадров «Молодые профессионалы» (Ворлд-скиллс Россия)» (план – 64,0 тыс. человек).

Уровень исполнения расходов федерального бюджета на реализацию *федерального проекта «Укрепление общественного здоровья»* в 2020 году составил 98,7%.

В рамках федерального проекта в 2020 году на базе учреждений Роспотребнадзора создано 26 современных испытательных лабораторных центров, укомплектованных необходимым оборудованием для определения показателей качества пищевой продукции, идентификации биологически активных веществ, пищевых добавок в соответствии с международными методиками и методами, включая комиссию ФАО/ВОЗ по пищевым стандартам «Кодекс Алиментариус» (соответствует плану).

Уровень исполнения расходов федерального бюджета на реализацию *федерального проекта «Спорт – норма жизни»* в 2020 году составил 88,8%. Неполное исполнение по федеральному проекту обусловлено переносом ввода в эксплуатацию объектов спорта из-за отставания от графика строительно-монтажных работ в связи с необходимостью предотвращения распространения новой коронавирусной инфекции.

В рамках федерального проекта в 2020 году достигнуты следующие результаты:

- созданы 122 объекта спорта региональной (муниципальной) собственности (план – 203 объекта);
- реализованы 5 проектов государственно-частного партнерства по созданию объектов спорта (план – 8 проектов);

- 685 комплектов спортивного оборудования, включая малые спортивные формы и футбольные поля, искусственные футбольные поля, поставлены в организации спортивной подготовки и спортивные школы по хоккею (план – 614 комплектов);
- проведено 374 физкультурных и комплексных физкультурных мероприятий для всех категорий и групп населения (план – 340 мероприятий);
- 310 спортивных соревнований проведено в системе подготовки спортивного резерва (соответствует плану).

### 5.3.2. Национальный проект «Здравоохранение»

Уровень исполнения расходов федерального бюджета на реализацию *национального проекта «Здравоохранение»* в 2020 году составил 96,1%.

Уровень исполнения расходов федерального бюджета на реализацию *федерального проекта «Развитие системы оказания первичной медико-санитарной помощи»* в 2020 году составил 93,7%. Неполное исполнение по федеральному проекту обусловлено введением ограничительных мероприятий в связи с необходимостью предотвращения распространения новой коронавирусной инфекции.

В рамках федерального проекта в 2020 году достигнуты следующие результаты:

- приобретено 468 мобильных медицинских комплексов (план – 500 комплексов);
- созданы (заменены) и введены в эксплуатацию 1 049 фельдшерских, фельдшерско-акушерских пунктов, врачебных амбулаторий (план – 1 359 пунктов);
- выполнено 10 614 вылетов санитарной авиации дополнительно к вылетам, осуществляемым за счет собственных средств бюджетов субъектов Российской Федерации (план – 8 500 вылетов), эвакуировано 14 169 человек, в том числе 2 203 ребенка, из них 777 детей в возрасте до 1 года;
- 6 077 поликлиник и поликлинических организаций, оказывающих первичную медико-санитарную помощь, участвовали в создании и тиражировании «Новой модели медицинской организации, оказывающей первичную медико-санитарную помощь» (план – 5 124 организации).

Уровень исполнения расходов федерального бюджета на реализацию *федерального проекта «Борьба с сердечно-сосудистыми заболеваниями»* в 2020 году составил 97,0%.



В рамках федерального проекта в 2020 году достигнуты следующие результаты:

- продолжена программа переоснащения (дооснащения) медицинским оборудованием региональных сосудистых центров и первичных сосудистых отделений в субъектах Российской Федерации, в рамках которой поставлено в медицинские организации 5 425 единиц оборудования (план – 5 696 единиц);
- обеспечены лекарственными препаратами в амбулаторных условиях 450 тыс. человек (82,9%), перенесших острое нарушение мозгового кровообращения, инфаркт миокарда, а также которым были выполнены аортокоронарное шунтирование, ангиопластика коронарных артерий со стентированием и катетерная абляция по поводу сердечно-сосудистых заболеваний (план – 50%).

Уровень исполнения расходов федерального бюджета на реализацию *федерального проекта «Борьба с онкологическими заболеваниями»* в 2020 году составил 97,9%.

В рамках федерального проекта в 2020 году достигнуты следующие результаты:

- во всех субъектах Российской Федерации созданы условия для оказания медицинской помощи больным с онкологическими заболеваниями в соответствии с клиническими рекомендациями, предусматривающими современные протоколы и стандарты лечения онкологических пациентов;
- продолжена программа переоснащения медицинским оборудованием медицинских организаций, в рамках которой:
  - в региональные медицинские организации поставлено 5 200 единиц оборудования (план – 4 714 единиц);
  - в федеральные медицинские организации поставлено 850 единиц оборудования (план – 896 единиц);
- организовано 9 референс-центров иммуногистохимических, патоморфологических и лучевых методов исследований;
- введен в эксплуатацию Республиканский клинический онкологический диспансер в Республике Башкортостан, г. Уфа.

Уровень исполнения расходов федерального бюджета на реализацию *федерального проекта «Развитие детского здравоохранения, включая создание современной инфраструктуры оказания медицинской помощи детям»* в 2020 году составил 85,9%. Неполное исполнение по федеральному проекту обусловлено оплатой по «факту», на основании актов выполнен-

ных работ (услуг) и поздним заключением контрактов в связи с длительными конкурсными процедурами.

В рамках федерального проекта в 2020 году достигнуты следующие результаты:

- 98,3% детских поликлиник (детских поликлинических отделений) медицинских организаций субъектов Российской Федерации дооснащены медицинскими изделиями и реализуют организационно-планировочные решения внутренних пространств, обеспечивающих комфортность пребывания детей (план – 95%);
- 95% детских поликлиник (детских поликлинических отделений) медицинских организаций, подведомственных федеральным органам исполнительной власти, дооснащены медицинскими изделиями и реализуют организационно-планировочные решения внутренних пространств, обеспечивающих комфортность пребывания детей (соответствует плану);
- завершено строительство:
  - детского инфекционного корпуса Республиканской детской клинической больницы им. Е.П. Глинки, г. Грозный;
  - здания детской поликлиники при Республиканской детской клинической больнице в Республике Северная Осетия – Алания, г. Владикавказ;
- завершена реконструкция:
  - акушерского корпуса и главного корпуса Пензенской областной детской клинической больницы им. Н.Ф. Филатова, г. Пенза;
  - здания стационара Городской детской больницы № 2 в Чувашской Республике, г. Чебоксары;
  - Республиканской детской больницы в Республике Алтай, г. Горно-Алтайск.

Уровень исполнения расходов федерального бюджета на реализацию *федерального проекта «Обеспечение медицинских организаций системы здравоохранения квалифицированными кадрами»* в 2020 году составил 100,0%.

В рамках федерального проекта в 2020 году достигнуты следующие результаты:

- 287 тыс. специалистов допущено к профессиональной деятельности через процедуру аккредитации специалистов (план – 233 тыс. специалистов);
- проведено обучение 9 733 специалистов по программам профессиональной переподготовки по профилям первичной медико-санитарной помощи, детского здравоохранения, онкологии (в том числе по паллиативной медицинской помощи)

и сердечно-сосудистых заболеваний (план – 5 000 специалистов).

Уровень исполнения расходов федерального бюджета на реализацию *федерального проекта «Развитие сети национальных медицинских исследовательских центров и внедрение инновационных медицинских технологий»* в 2020 году составил 100,0%.

В рамках федерального проекта в 2020 году достигнуты следующие результаты:

- в региональных медицинских организациях внедрено 204 системы контроля качества медицинской помощи на основе клинических рекомендаций (план – 150 систем контроля);
- в сеть национальных медицинских исследовательских центров дополнительно включено 12 центров (соответствует плану);
- национальными медицинскими исследовательскими центрами проведено 70,8 тыс. дистанционных консультаций (консилиумов) с применением телемедицины для региональных медицинских организаций третьего уровня (план – 50 тыс. консультаций).

Уровень исполнения расходов федерального бюджета на реализацию *федерального проекта «Создание единого цифрового контура в здравоохранении на основе единой государственной информационной системы здравоохранения (ЕГИСЗ)»* в 2020 году составил 92,6%.

В рамках федерального проекта в 2020 году достигнуты следующие результаты:

- 82,4% медицинских организаций государственной и муниципальной систем здравоохранения используют медицинские информационные системы и обеспечивают информационное взаимодействие с ЕГИСЗ (план – 82,0%);
- 68,7% медицинских организаций государственной и муниципальной систем здравоохранения подключены к централизованным подсистемам государственных информационных систем в сфере здравоохранения субъектов Российской Федерации (план – 65,0%);
- 53,4% медицинских организаций государственной и муниципальной систем здравоохранения обеспечили информационное взаимодействие между медицинскими организациями и учреждениями медико-социальной экспертизы посредством подсистемы «Реестр электронных медицинских документов» ЕГИСЗ (план – 50,0%);
- 189 медицинских организаций, подведомственных федеральным органам исполнительной власти Российской Федерации, обеспечивают информационное взаимодействие с подсистемами ЕГИСЗ и с другими отраслевыми информаци-

онными системами при оказании медицинской помощи гражданам;

- более 15 млн граждан воспользовались услугами личного кабинета пациента «Мое здоровье» на Едином портале государственных и муниципальных услуг (план – 12 млн граждан).

Уровень исполнения расходов федерального бюджета на реализацию *федерального проекта «Развитие экспорта медицинских услуг»* в 2020 году составил 100,0%.

В рамках федерального проекта в 2020 году координирующим центром по вопросам экспорта медицинских услуг на базе ФГБУ «Центральный научно-исследовательский институт организации и информатизации здравоохранения Минздрава России» обеспечивалась методическая поддержка и координация медицинских организаций по реализации проекта.

### 5.3.3. Национальный проект «Образование»

Уровень исполнения расходов федерального бюджета на реализацию *национального проекта «Образование»* в 2020 году составил 86,4%. Исполнение расходов федерального бюджета и достигнутые результаты реализации федеральных проектов, входящих в состав национального проекта «Образование», представлены ниже.

Уровень исполнения расходов федерального бюджета на реализацию *федерального проекта «Современная школа»* в 2020 году составил 81,5%.

В рамках федерального проекта в 2020 году достигнуты следующие результаты:

- открыт 2 951 центр образования цифрового и гуманитарного профиля «Точка роста» с общим охватом обучающихся более 1 600 тыс. обучающихся (план – 2 951 центр);
- обновлена инфраструктура 130 школ, реализующих исключительно адаптированные образовательные программы (соответствует плану).

Уровень исполнения расходов федерального бюджета на реализацию *федерального проекта «Успех каждого ребенка»* в 2020 году составил 97,3%.

В рамках федерального проекта в 2020 году достигнуты следующие результаты:

- созданы 370 тыс. новых мест в образовательных организациях различных типов для реализации дополнительных общеразвивающих программ всех направленностей (план – 370 тыс. мест);
- созданы 25 детских технопарков «Кванториум» и 70 мобильных технопарков «Кванториум» (план – 25 и 70 технопарков соответственно);

- открыты 11 региональных центров выявления, поддержки и развития способностей и талантов у детей и молодежи с учетом опыта образовательного фонда «Талант и успех» (соответствует плану);
- созданы 15 новых центров дополнительного образования детей в формате центров «Дом научной коллаборации» на базе образовательных организаций высшего образования (соответствует плану);
- обеспечен охват программами научной направленности 29 тыс. детей;
- в 1 121 общеобразовательной организации, расположенной в сельской местности, отремонтирован 761 спортивный зал, перепрофилировано 11 имеющихся аудиторий в помещения для занятия физической культурой и спортом, создано 557 школьных спортивных клубов, оснащено спортивным инвентарем и оборудовано 307 открытых спортивных плоскостных сооружений.

Уровень исполнения расходов федерального бюджета на реализацию *федерального проекта «Поддержка семей, имеющих детей»* в 2020 году составил 100,0%.

В рамках федерального проекта в 2020 году оказано более 2 млн услуг психолого-педагогической и консультативной помощи родителям детей, а также гражданам, желающим принять на воспитание в свои семьи детей, оставшихся без попечения родителей, в том числе с привлечением некоммерческих организаций (план – 2 млн услуг).

Уровень исполнения расходов федерального бюджета на реализацию *федерального проекта «Цифровая образовательная среда»* в 2020 году составил 90,2%. Неполное исполнение по федеральному проекту обусловлено нарушением сроков поставки оборудования по отдельным контрактам, а также экономией, образовавшейся в результате проведения конкурсных процедур.

В рамках федерального проекта в 2020 году достигнуты следующие результаты:

- создано 50 центров цифрового образования детей «IT-куб» (соответствует плану);
- порядка 6,5 тыс. общеобразовательных организаций и профессиональных образовательных организаций в 78 субъектах Российской Федерации оснащены современным оборудованием в целях внедрения цифровой образовательной среды (план – 7,0 тыс. организаций).

Уровень исполнения расходов федерального бюджета на реализацию *федерального проекта «Учитель будущего»* в 2020 году составил 95,9%. Неполное исполнение по федеральному проекту обуслов-

лено нарушением сроков поставки оборудования по заключенным контрактам, а также экономией, образовавшейся в результате проведения конкурсных процедур.

В рамках федерального проекта в 2020 году создано 20 центров непрерывного повышения профессионального мастерства педагогических работников и оценки профессионального мастерства педагогических работников, а также в 2019–2020 годах программами повышения квалификации были охвачены 62 693 слушателя из 84 субъектов Российской Федерации (план – 20 центров).

Уровень исполнения расходов федерального бюджета на реализацию *федерального проекта «Молодые профессионалы»* в 2020 году составил 99,3%.

В рамках федерального проекта в 2020 году достигнуты следующие результаты:

- 63 российских университета вошли в глобальные рейтинги (план – 48 университетов), из них 13 входят в топ-100 глобальных рейтингов университетов не менее 2 лет подряд (план – 11 университетов);
- 21 образовательная организация высшего образования получила государственную поддержку в целях повышения их конкурентоспособности среди ведущих мировых научно-образовательных центров (соответствует плану);
- создано 15 центров опережающей профессиональной подготовки (соответствует плану);
- проведен национальный чемпионат профессионального мастерства для людей с инвалидностью «Абилимпикс»;
- 774 мастерские, осуществляющие образовательную деятельность по образовательным программам среднего профессионального образования, оснащены материально-технической базой, соответствующей современным требованиям (план – 700 единиц);
- 5 тыс. преподавателей (мастеров производственного обучения) прошли повышение квалификации по программам, основанным на опыте союза «Ворлдскиллс Россия», по 117 компетенциям, из них 720 сертифицированы в качестве экспертов Ворлдскиллс (соответствует плану);
- приобретено особо ценное движимое имущество для оснащения Всероссийского учебно-тренировочного центра профессионального мастерства и популяризации рабочих профессий на базе всероссийского детского центра «Смена».

Уровень исполнения расходов федерального бюджета на реализацию *федерального проекта «Новые возможности для каждого»* в 2020 году составил 100,0%.

В рамках федерального проекта в 2020 году достигнуты следующие результаты:

- 1,5 млн человек прошли обучение по программам непрерывного образования в образовательных организациях высшего образования, реализующих дополнительные образовательные программы и программы профессионального обучения (соответствует плану);
- более 20 тыс. научно-педагогических работников и работников организаций-работодателей прошли подготовку по программам повышения квалификации (план – 15 тыс. человек);
- обеспечено создание и функционирование интеграционной платформы непрерывного образования с использованием инфраструктуры информационного ресурса (портала) «Современная цифровая образовательная среда».

Уровень исполнения расходов федерального бюджета на реализацию *федерального проекта «Социальная активность»* в 2020 году составил 64,6%. Неполное исполнение по федеральному проекту обусловлено переносом сроков строительно-монтажных работ по строительству образовательного центра «Машук», а также экономией, образовавшейся в результате проведения конкурсных процедур.

В рамках федерального проекта в 2020 году достигнуты следующие результаты:

- на базе мастерской управления «Сенеж» проведено 40 образовательных мероприятий, в том числе проектов платформы «Россия – страна возможностей», в которых приняли участие 15 390 человек (план – 12 тыс. человек);
- проведен фестиваль молодых деятелей культуры и искусства «Таврида – АРТ» в котором очно приняли участие более 5 000 человек, а в формате онлайн к программе фестиваля присоединились более 14 млн человек (план – 35 000 человек);
- проведен форум молодых деятелей культуры и искусства «Таврида», в рамках которого проведено 15 творческих смен (антишкола), общее количество участников форума (онлайн- и офлайн-формат) составило более 5 000 человек (план – 3 500 человек);
- проведено 5 окружных и 3 всероссийских мероприятия в сфере развития добровольчества (план – 7 мероприятий);
- в 37 регионах-победителях всероссийского конкурса лучших региональных практик поддержки волонтерства «Регион добрых дел» реализованы практики поддержки волонтерства, по итогам которых в волонтерскую деятельность было во-

влечено более 2,5 млн человек (соответствует плану);

- в целях развития добровольчества в школах, повышения уровня мотивации школьников и педагогов к участию в волонтерской деятельности, проведен конкурс «Добро не уходит на каникулы», в который было вовлечено 7 031 человек, в том числе 987 педагогов и 6 044 обучающихся (план – 6 600 человек).

Уровень исполнения расходов федерального бюджета на реализацию *федерального проекта «Экспорт образования»* в 2020 году составил 86,6%. Неполное исполнение по федеральному проекту обусловлено оплатой «по факту», на основании актов выполненных работ (услуг).

В рамках федерального проекта в 2020 году создано 5,2 тыс. новых мест в студенческих городках для иностранных и иногородних обучающихся и научно-педагогических работников (план – 4,4 тыс. мест).

Уровень исполнения расходов федерального бюджета на реализацию *федерального проекта «Социальные лифты для каждого»* в 2020 году составил 77,3%. Неполное исполнение по федеральному проекту обусловлено ограничениями, вызванными распространением новой коронавирусной инфекции, повлекшими сокращение количества мероприятий по информационно-разъяснительному и экспертно-социологическому сопровождению реализации национальных проектов.

В рамках федерального проекта в 2020 году обеспечено проведение 16 профессиональных конкурсов в целях предоставления возможностей для профессионального и карьерного роста (план – 15 конкурсов).

#### 5.3.4. Национальный проект «Жилье и городская среда»

Уровень исполнения расходов федерального бюджета на реализацию *национального проекта «Жилье и городская среда»* в 2020 году составил 99,7%.

Уровень исполнения расходов федерального бюджета на реализацию *федерального проекта «Жилье»* в 2020 году составил 99,1%.

В рамках федерального проекта в 2020 году достигнуты следующие показатели и результаты:

- введено 80,6 млн кв. м жилья, что составляет 104,7% от запланированного показателя (план – 77,0 млн кв. м);
- реализовано 107 проектов (план – 134 проекта) по развитию территорий, расположенных в гра-

ницах населенных пунктов, предусматривающих строительство жилья, с общим объемом введенного жилья 8,1 тыс. кв. м. (план — 7,3 тыс. кв. м);

- актуализировано 85 действующих и принято 58 новых нормативно-технических документов в строительной сфере, необходимых для осуществления поэтапного отказа от использования устаревших технологий в проектировании и строительстве, в том числе в жилищном строительстве (план — 133 документа).

Уровень исполнения расходов федерального бюджета на реализацию *федерального проекта «Формирование комфортной городской среды»* в 2020 году составил 99,5%.

В рамках федерального проекта в 2020 году достигнуты следующие результаты:

- завершены работы по благоустройству 5 871 места массового отдыха населения (городских парков), общественных территорий (набережные, центральные площади, парки и др.) (план — 5 200 территорий);
- реализовано 88 проектов победителей Всероссийского конкурса лучших проектов создания комфортной городской среды среди малых городов и исторических поселений (план — 80 проектов).

Уровень исполнения расходов федерального бюджета на реализацию *федерального проекта «Обеспечение устойчивого сокращения непригодного для проживания жилищного фонда»* в 2020 году составил 100,0%.

В рамках федерального проекта внесен дополнительный имущественный взнос Российской Федерации в объеме 85,4 млрд рублей в государственную корпорацию — Фонд содействия реформированию жилищно-коммунального хозяйства для предоставления финансовой поддержки субъектам Российской Федерации на переселение граждан из аварийного жилищного фонда, признанного таковым до 1 января 2017 года.

По итогам 2020 года расселено порядка 128,2 тыс. человек (план — 54,6 тыс. человек) из более 2 074,8 тыс. кв. м аварийного жилья (план — 1 000,0 тыс. кв. м).

### 5.3.5. Национальный проект «Экология»

Уровень исполнения расходов федерального бюджета на реализацию *национального проекта «Экология»* в 2020 году составил 97,6%.

Уровень исполнения расходов федерального бюджета на реализацию *федерального проекта «Чистая страна»* в 2020 году составил 99,3%.

В рамках федерального проекта в 2020 году достигнуты следующие показатели и результаты:

- ликвидированы 10 наиболее опасных объектов накопленного экологического вреда (соответствует плану);
- общая площадь восстановленных, в том числе рекультивированных, земель, подверженных негативному воздействию накопленного вреда окружающей среде, составила 284,4 га (соответствует плану);
- численность населения, качество жизни которого улучшилось в связи с ликвидацией несанкционированных свалок в границах городов и наиболее опасных объектов накопленного экологического ущерба составила 1 507,2 тыс. человек;
- рекультивированы 12 земельных участков, на которых расположены несанкционированные свалки в границах городов.

Уровень исполнения расходов федерального бюджета на реализацию *федерального проекта «Комплексная система обращения с твердыми коммунальными отходами»* в 2020 году составил 98,6%.

В рамках федерального проекта в 2020 году достигнуты следующие результаты:

- 76 субъектам Российской Федерации оказана финансовая поддержка в размере 9 млрд рублей в целях обеспечения деятельности региональных операторов по оказанию коммунальной услуги населению по обращению с твердыми коммунальными отходами в условиях негативных последствий, вызванных распространением новой коронавирусной инфекции;
- разработаны 80 электронных моделей территориальных схем в области обращения с отходами производства и потребления, в том числе с твердыми коммунальными отходами (план — 75 моделей).

Уровень исполнения расходов федерального бюджета на реализацию *федерального проекта «Инфраструктура для обращения с отходами I–II классов опасности»* в 2020 году составил 100,0%.

В рамках федерального проекта в 2020 году достигнуты следующие результаты:

- утверждена федеральная схема обращения с отходами I и II классов опасности;
- завершена разработка 2 очереди государственной информационной системы учета и контроля за обращением с отходами I и II классов опасности.

Уровень исполнения расходов федерального бюджета на реализацию *федерального проекта «Чистый воздух»* в 2020 году составил 100,0%.

В рамках федерального проекта в 2020 году достигнуты следующие показатели и результаты:

- произведена модернизация 9 постов наблюдения за загрязнением атмосферного воздуха;
- приобретены 2 мобильные экологические лаборатории.

Уровень исполнения расходов федерального бюджета на реализацию *федерального проекта «Чистая вода»* в 2020 году составил 95,5%.

В рамках федерального проекта в 2020 году введены в эксплуатацию 100 объектов питьевого водоснабжения и водоподготовки (план – 99 объектов).

Уровень исполнения расходов федерального бюджета на реализацию *федерального проекта «Оздоровление Волги»* в 2020 году составил 94,8%.

В рамках федерального проекта в 2020 году достигнуты следующие показатели и результаты:

- реконструированы 2 водопропускных сооружения для улучшения водообмена в низовьях Волги (план – 2 сооружения);
- увеличена протяженность расчищенных мелиоративных каналов Нижней Волги на 92,77 км (план – 91,30 км);
- протяженность восстановленных водных объектов Нижней Волги увеличена на 202,276 км;
- увеличены мощности очистных сооружений, обеспечивающих нормативную очистку сточных вод, что позволило снизить объемы отводимых в реку Волгу загрязненных сточных вод на 0,19 куб. км (соответствует плану).

Уровень исполнения расходов федерального бюджета на реализацию *федерального проекта «Сохранение озера Байкал»* в 2020 году составил 99,3%.

В рамках федерального проекта в 2020 году достигнуты следующие результаты:

- завершены работы по 4-му и 5-му этапам реконструкции канализационных очистных сооружений правого берега города Иркутска, необходимых для очистки загрязненных сточных вод, поступающих в озеро Байкал и другие водные объекты Байкальской природной территории;
- обеспечена очистка загрязненных сточных вод, поступающих в озеро Байкал и другие водные объекты Байкальской природной территории, путем модернизации и строительства очистных сооружений общей мощностью не менее 350 тыс. куб. м в сутки;
- количество выпускаемых водных биологических ресурсов увеличено на 430,2 млн шт.;
- снижена на 102 га общая площадь территорий, подвергшихся высокому и экстремально высокому загрязнению и оказывающих воздействие на озеро Байкал.

Уровень исполнения расходов федерального бюджета на реализацию *федерального проекта*

*«Сохранение уникальных водных объектов»* в 2020 году составил 99,8%.

В рамках федерального проекта в 2020 году достигнуты следующие результаты:

- численность населения, вовлеченного в мероприятия по очистке берегов водных объектов, составила 822 тыс. человек (план – 800 тыс. человек);
- реализовано 8 мероприятий по восстановлению и экологической реабилитации водных объектов. Общая площадь восстановленных водных объектов составила 1 043,2 га (план – 1 032,7 га);
- завершено 22 мероприятия по расчистке от древесного хлама и мусора акваторий водных объектов и прибрежной защитной полосы, что позволило увеличить площадь восстановленных водных объектов на 4 073,7 га (план – 1 969,2 га);
- численность населения, улучшившего экологические условия проживания вблизи водных объектов, составила 8 817,5 тыс. человек (план – 4 589,1 тыс. человек).

Уровень исполнения расходов федерального бюджета на реализацию *федерального проекта «Сохранение биологического разнообразия и развитие экологического туризма»* в 2020 году составил 100,0%.

В рамках федерального проекта в 2020 году достигнуты следующие показатели и результаты:

- созданы 2 особо охраняемые природные территории (далее – ООПТ) (план – 2 ООПТ);
- увеличена площадь федеральных особо охраняемых природных территорий на 0,977 млн га (план – 0,894 млн га).

Уровень исполнения расходов федерального бюджета на реализацию *федерального проекта «Сохранение лесов»* в 2020 году составил 99,9%.

В рамках федерального проекта в 2020 году достигнуты следующие результаты:

- увеличено отношение площади лесовосстановления и лесоразведения к площади вырубленных и погибших лесных насаждений до 92,1% (план – 72,8%);
- создан в требуемом объеме запас семян лесных растений для лесовосстановления и лесоразведения – 243 т (соответствует плану);
- площадь лесовосстановления и лесоразведения составила 1 158,4 тыс. га;
- ущерб от лесных пожаров снижен на 2,1 млрд рублей;
- площадь погибших лесных насаждений снижена на 12,7 тыс. га;
- обновлен парк лесопожарной и лесохозяйственной техники и оборудования региональных го-

сударственных учреждений, выполняющих мероприятия по охране, защите и воспроизводству лесов (закуплено около 18,4 тыс. единиц спецтехники и оборудования).

### 5.3.6. Национальный проект «Безопасные и качественные автомобильные дороги»

Уровень исполнения расходов федерального бюджета на реализацию национального проекта «Безопасные и качественные автомобильные дороги» в 2020 году составил 98,7%.

Уровень исполнения расходов федерального бюджета на реализацию федерального проекта «Дорожная сеть» в 2020 году составил 98,8%.

В рамках федерального проекта на сети автомобильных дорог общего пользования федерального, регионального или межмуниципального значения, дорожной сети городских агломераций выполнены дорожные работы общей протяженностью 20 695 км (план – 20 751 км).

Уровень исполнения расходов федерального бюджета на реализацию федерального проекта «Общесистемные меры развития дорожного хозяйства» в 2020 году составил 98,9%.

В рамках федерального проекта в 2020 году достигнуты следующие результаты:

- обеспечено функционирование общепромышленного центра компетенций по новым материалам и технологиям для строительства, ремонта и содержания автомобильных дорог;
- внедрены 24 интеллектуальные транспортные системы, ориентированные на применение энергосберегающих технологий освещения автомобильных дорог (соответствует плану);
- размещен 61 автоматический пункт весогабаритного контроля транспортных средств на автомобильных дорогах регионального или межмуниципального, местного значения (план – 48 шт.);
- в рамках обновления подвижного состава наземного общественного пассажирского транспорта поставлено 654 транспортных средства (547 газомоторных автобусов, 64 троллейбуса и 43 трамвая) в 14 городских агломераций.

Уровень исполнения расходов федерального бюджета на реализацию федерального проекта «Безопасность дорожного движения» в 2020 году составил 97,6%.

В рамках федерального проекта в 2020 году подразделения Госавтоинспекции территориальных органов МВД России переоснащены патрульными

автомобилями в количестве 4 326 единиц (план – 4 326 единиц).

Уровень исполнения расходов федерального бюджета на реализацию федерального проекта «Автомобильные дороги Минобороны России» в 2020 году составил 100,0%.

В рамках федерального проекта в 2020 году отремонтированы 37 автомобильных дорог протяженностью 62,56 км (план – 56,94 км).

### 5.3.7. Национальный проект «Производительность труда и поддержка занятости»

Уровень исполнения расходов федерального бюджета на реализацию национального проекта «Производительность труда и поддержка занятости» в 2020 году составил 98,7%.

Уровень исполнения расходов федерального бюджета на реализацию федерального проекта «Системные меры по повышению производительности труда» в 2020 году составил 100,0%.

В рамках федерального проекта в 2020 году достигнуты следующие результаты:

- 2,7 тыс. управленческих кадров, вовлеченных в реализацию национального проекта, прошли профессиональную переподготовку (план – 1,2 тыс. человек);
  - 170 предприятиям – участникам национального проекта оказана акселерационная поддержка по развитию экспортного потенциала (план – 150 предприятий).
- Уровень исполнения расходов федерального бюджета на реализацию федерального проекта «Адресная поддержка повышения производительности труда на предприятиях» в 2020 году составил 98,5%.

В рамках федерального проекта в 2020 году достигнуты следующие целевые показатели и результаты:

- созданы потоки-образцы (оптимизированы производственные/вспомогательные процессы) на предприятиях – участниках национального проекта:
  - под региональным управлением (совместно с экспертами региональных центров компетенций в сфере производительности труда) – 358 условных единиц (план – 160 условных единиц);
  - под федеральным управлением (совместно с экспертами Федерального центра компетенций в сфере производительности труда (ФЦК) – 320 условных единиц (план – 319 условных единиц).

Уровень исполнения расходов федерального бюджета на реализацию *федерального проекта «Поддержка занятости и повышение эффективности рынка труда для обеспечения роста производительности труда»* в 2020 году составил 99,3%.

В рамках федерального проекта в 2020 году достигнуты следующие результаты:

- 12 089 работников предприятий (в 49 субъектах Российской Федерации) прошли переобучение, повысили квалификацию в целях поддержки занятости и повышения эффективности рынка труда (план – 6 584 человека).

### 5.3.8. Национальный проект «Наука»

Уровень исполнения расходов федерального бюджета на реализацию *национального проекта «Наука»* в 2020 году составил 99,2%.

Уровень исполнения расходов федерального бюджета на реализацию *федерального проекта «Развитие научной и научно-производственной кооперации»* в 2020 году составил 99,1%.

В рамках федерального проекта в 2020 году достигнуты следующие результаты:

- создано 3 центра геномных исследований мирового уровня, выполняющих исследования и разработки по актуальным направлениям развития геномных исследований с участием российских и зарубежных ведущих ученых (соответствует плану);
- создан специализированный учебный научный центр по начальной подготовке высококвалифицированных кадров для инновационного развития России (соответствует плану);
- создано 5 научно-образовательных центров мирового уровня (соответствует плану);
- сформировано 16 центров компетенций Национальной технологической инициативы (соответствует плану).

Уровень исполнения расходов федерального бюджета на реализацию *федерального проекта «Развитие передовой инфраструктуры для проведения исследований и разработок в Российской Федерации»* в 2020 году составил 99,2%.

В рамках федерального проекта в 2020 году достигнуты следующие результаты:

- выполнены 92 морские экспедиции на научно-исследовательских судах (план – 88 экспедиций);
- обновлено 4% приборной базы в ведущих организациях, выполняющих научные исследования и разработки (план – 3%);

- предоставлен свободный доступ научным и образовательным организациям к востребованным научным журналам, их коллекциям, базам данных научного цитирования, ресурсам, содержащим сведения и перечни научной информации и результатов;

- продолжены начатые в 2019 году международные научные исследования на уникальной научной установке класса «мегасайенс» – Международный центр нейтронных исследований на базе высокопоточного реактора ПИК, начаты мероприятия по обновлению приборов и оборудования высокопоточного реактора ПИК.

Уровень исполнения расходов федерального бюджета на реализацию *федерального проекта «Развитие кадрового потенциала в сфере исследований и разработок»* в 2020 году составил 100,0%.

В рамках федерального проекта в 2020 году усовершенствованы механизмы обучения в аспирантуре по программам подготовки научных и научно-педагогических кадров, в рамках которых более 1,5 тыс. аспирантов получили грантовую поддержку выполняемого научного проекта (соответствует плану).

### 5.3.9. Национальная программа «Цифровая экономика»

Уровень исполнения расходов федерального бюджета на реализацию *национальной программы «Цифровая экономика Российской Федерации»* в 2020 году составил 97,0%.

Уровень исполнения расходов федерального бюджета на реализацию *федерального проекта «Нормативное регулирование цифровой среды»* в 2020 году составил 64,6%.

В рамках федерального проекта в 2020 году приняты федеральные законы, регулирующие такие аспекты развития цифровой экономики, как:

- проведение эксперимента по использованию электронных документов, связанных с кадровыми вопросами;
- цифровые финансовые активы, цифровые валюты;
- экспериментальные правовые режимы в сфере цифровых инноваций;
- создание единой информационной системы персональных данных, обеспечивающей сбор, обработку, хранение биометрических персональных данных, их проверку и передачу информации о степени их соответствия предоставленным биометрическим персональным данным физического лица.



Уровень исполнения расходов федерального бюджета на реализацию *федерального проекта «Информационная инфраструктура»* в 2020 году составил 98,7%.

В рамках федерального проекта в 2020 году достигнуты следующие результаты:

- подключены к информационно-телекоммуникационной сети Интернет 25 620 социально значимых объектов (соответствует плану);
- оказаны услуги по подключению 927 объектов телерадиовещания по волоконно-оптическим линиям связи для обеспечения доставки телевизионного контента и создания сети беспроводного широкополосного доступа (соответствует плану);
- 570 военных комиссариатов обеспечено широкополосным доступом к сети Интернет;
- завершены опытно-конструкторские работы «Цифровая Земля – сервисы», «Цифровая Земля – покрытие» и «Аист»;
- продолжено создание единой электронной картографической основы;
- переведены в Государственную единую облачную платформу (ГЕОП) информационные системы и информационные ресурсы ГФС России, Минтруда России, Минюста России, Росархива, Росимущества и Ростехнадзора;
- 18,2 тыс. социально-значимых объектов обеспечены посредством единой сети передачи данных защищенным доступом к государственным, муниципальным и иным информационным системам, а также к сети Интернет;
- выполнены проектные работы по обеспечению покрытия первоочередных объектов транспортной инфраструктуры сетями связи с обеспечением широкополосной беспроводной передачи данных и голоса на Московском центральном кольце, автодорогах А-181 «Скандинавия» и М-11 «Нева».

Уровень исполнения расходов федерального бюджета на реализацию *федерального проекта «Кадры для цифровой экономики»* в 2020 году составил 94,5%.

В рамках федерального проекта в 2020 году достигнуты следующие результаты:

- сформированы 5 центров для разработки моделей «Цифровой университет» и распространения лучших международных практик, ускоренной подготовки специалистов в области информационных технологий (соответствует плану);
- обучены 9 775 работающих специалистов, включая руководителей организаций и сотрудников

органов власти и органов местного самоуправления, компетенциям и технологиям, востребованным в условиях цифровой экономики (план – 9 775 специалистов);

- 62 образовательные организации были признаны победителями конкурсного отбора в рамках развития и распространения лучшего опыта в сфере формирования цифровых навыков образовательных организаций, осуществляющих образовательную деятельность по общеобразовательным программам, имеющих лучшие результаты в преподавании предметных областей «Математика», «Информатика» и «Технология» (план – 62 организации).

Уровень исполнения расходов федерального бюджета на реализацию *федерального проекта «Информационная безопасность»* в 2020 году составил 97,6%.

В рамках федерального проекта в 2020 году достигнуты следующие результаты:

- введен в опытную эксплуатацию национальный удостоверяющий центр для обеспечения устойчивости взаимодействия устройств в российском сегменте сети Интернет;
- введен в опытную эксплуатацию киберполигон для 2 инфраструктур: «ИТ-киберполигон» – для организаций кредитно-финансовой сферы и «Индустриальный киберполигон» – для энергетического сектора;
- созданы и функционируют информационные системы мониторинга маршрутов трафика в сети Интернет, мониторинга и управления сетью связи общего пользования и фильтрации интернет-трафика при использовании информационных ресурсов детьми.

Уровень исполнения расходов федерального бюджета на реализацию *федерального проекта «Цифровые технологии»* в 2020 году составил 99,7%.

В рамках федерального проекта в 2020 году достигнуты следующие результаты:

- разработано 2 прототипа квантовых процессоров в соответствии с мероприятиями дорожной карты «Квантовые вычисления» (соответствует плану);
- введена в опытную эксплуатацию региональная магистральная квантовая сеть Самара – Тольятти – Сызрань протяженностью 233 км;
- Фондом содействия инновациям в рамках программы содействия инновациям малых предприятий по разработке, применению и коммерциализации российских цифровых решений поддержано 254 проекта с общим объемом финансирования более 2,85 млрд рублей;

- Российским фондом развития информационных технологий в рамках программы по внедрению отечественных продуктов, сервисов и платформенных решений, созданных на базе «сквозных» цифровых технологий, поддержано 10 проектов с общим объемом финансирования более 1,0 млрд рублей;
- Фондом «Сколково» в рамках программы по преобразованию приоритетных отраслей экономики и социальной сферы на основе внедрения отечественных продуктов, сервисов и платформенных решений, созданных на базе «сквозных» цифровых технологий, поддержано 12 проектов с общим объемом финансирования 760,0 млн рублей.

Уровень исполнения расходов федерального бюджета на реализацию *федерального проекта «Цифровое государственное управление»* в 2020 году составил 93,6%.

В рамках федерального проекта в 2020 году достигнуты следующие результаты:

- введено более 40 новых электронных услуг на Едином портале государственных и муниципальных услуг, в том числе запись на прием к врачу, выплаты на детей от 0 до 3 лет и от 3 до 16 лет, оформление сертификатов на материнский капитал в проактивном режиме с уведомлением родителей, выдача СНИЛС в проактивном режиме, получение цифровых сертификатов, подтверждающих вакцинацию от новой коронавирусной инфекции;
- введены в эксплуатацию суперсервисы «Оформление европротокола онлайн», «Поступление в вуз онлайн», «Безбумажные перевозки пассажиров и грузов», «Образование в Российской Федерации для иностранцев»;
- Рострудом реализован сервис дистанционной подачи заявления по содействию в поиске работы, а также сервис по оформлению пособия по безработице;
- в рамках проведения цифровой трансформации органов власти:
  - введен в опытную эксплуатацию Единый портал органов и организаций прокуратуры Российской Федерации, государственной автоматизированной системы правовой статистики;
  - введена в промышленную эксплуатацию АИС «Единая проектная среда» (Счетная палата Российской Федерации);
  - реализован первый этап создания подсистемы анализа реализации национальных проектов ГАС «Управление»;

- начата работа по созданию Единого информационного ресурса регистрационного и миграционного учета;
- продолжено развитие информационной системы цифровых сервисов агропромышленного комплекса (подключено более 13,0 тыс. органов местного самоуправления, 84 органа исполнительной власти в сфере агропромышленного комплекса в субъектах Российской Федерации).

### 5.3.10. Национальный проект «Культура»

Уровень исполнения расходов федерального бюджета на реализацию *национального проекта «Культура»* в 2020 году составил 98,5%.

Уровень исполнения расходов федерального бюджета на реализацию *федерального проекта «Культурная среда»* в 2020 году составил 97,5%.

В рамках федерального проекта в 2020 году достигнуты следующие результаты:

- модернизировано 337 культурно-досуговых учреждений в сельской местности (далее – КДУ), в том числе путем строительства и реконструкции – 51 КДУ, капитального ремонта – 286 КДУ (план – 112 учреждений);
- 301 образовательное учреждение в сфере культуры (детские школы искусств по видам искусств и училищ) оснащено музыкальными инструментами, оборудованием и учебными материалами (план – 300 учреждений);
- 60 кинозалов оснащено современным оборудованием в населенных пунктах с численностью населения до 500 тыс. человек, в которых обеспечен прокат национальных фильмов (соответствует плану);
- 172 муниципальных библиотеки переоснащены по модельному стандарту (соответствует плану);
- обеспечено завершение работ по реновации (капитальному ремонту) на объекте ФГБУК «Центральный музей Великой Отечественной войны 1941–1945 годов (Музей Победы)»;
- оцифрованы 2 500 фильмовых материалов на цифровых носителях Госфильмофонда России (соответствует плану).

Уровень исполнения расходов федерального бюджета на реализацию *федерального проекта «Творческие люди»* в 2020 году составил 100,0%.

В рамках федерального проекта в 2020 году достигнуты следующие результаты:

- проведено 35 культурно-просветительских программ для школьников (план – 25 программ);

- проведено 20 фестивалей любительских творческих коллективов с вручением грантов лучшим коллективам (план – 20 фестивалей);
- проведено 5 фестивалей детского творчества всех жанров (план – 5 фестивалей);
- реализовано 139 творческих проектов некоммерческих организаций, направленных на укрепление российской гражданской идентичности на основе духовно-нравственных и культурных ценностей народов Российской Федерации, включая мероприятия, направленные на популяризацию русского языка и литературы, народных художественных промыслов и ремесел (план – 100 проектов);
- реализовано 10 всероссийских и международных творческих проектов некоммерческих организаций в области музыкального, театрального и изобразительного искусства (соответствует плану);
- создано 30 памятных мест, связанных с военной историей России (соответствует плану).

Уровень исполнения расходов федерального бюджета на реализацию *федерального проекта «Цифровая культура»* в 2020 году составил 100,0%.

В рамках федерального проекта в 2020 году достигнуты следующие результаты:

- проведено 159 онлайн-трансляций мероприятий, размещаемых на портале «Культура.РФ» (план – 100 онлайн-трансляций);
- 8 000 книжных памятников оцифрованы и включены в Национальную электронную библиотеку (соответствует плану);
- 80 виртуальных концертных залов создано на площадках организаций культуры, в том числе в домах культуры, библиотеках, музеях, для трансляции знаковых культурных мероприятий (соответствует плану).

### 5.3.11. Национальный проект

#### «Малое и среднее предпринимательство и поддержка индивидуальной предпринимательской инициативы»

Уровень исполнения расходов федерального бюджета на реализацию *национального проекта «Малое и среднее предпринимательство и поддержка индивидуальной предпринимательской инициативы»* в 2020 году составил 96,9%.

Уровень исполнения расходов федерального бюджета на реализацию *федерального проекта «Улучшение условий ведения предпринимательской деятельности»* в 2020 году составил 100,0%.

В рамках федерального проекта в 2020 году обеспечено развитие и функционирование подсистемы, обеспечивающей налогообложение доходов самозанятых граждан.

Уровень исполнения расходов федерального бюджета на реализацию *федерального проекта «Расширение доступа субъектов малого и среднего предпринимательства к финансовым ресурсам, в том числе к льготному финансированию»* в 2020 году составил 95,7%.

В рамках федерального проекта в 2020 году достигнуты следующие показатели и результаты:

- увеличен объем финансовой поддержки, оказанной субъектам малого и среднего предпринимательства (далее – МСП) до 1 412,2 млрд рублей (план – 980,1 млрд рублей), в том числе заключено порядка 20,0 тыс. кредитных соглашений о предоставлении субъектам МСП кредитов по ставке 8,5% на общую сумму 1 310,0 млрд рублей;
- 332,2 млрд рублей составил фактический объем финансовой поддержки в рамках Национальной гарантийной системы (за вычетом кредитов, выданных субъектам МСП на реализацию проектов в приоритетных отраслях по субсидируемой ставке) (план – 180,1 млрд рублей);
- 44 462 займов выдано с начала реализации национального проекта 156 государственными и муниципальными микрофинансовыми организациями (план – 39 121 займов);
- в рамках программы по компенсации части затрат по выплате купонного дохода по облигациям, выпущенным и размещенным на фондовой бирже, субъектами МСП произведен выпуск облигаций на общую сумму 2,9 млрд рублей.

Уровень исполнения расходов федерального бюджета на реализацию *федерального проекта «Акселерация субъектов малого и среднего предпринимательства»* в 2020 году составил 98,3%.

В рамках федерального проекта в 2020 году достигнуты следующие показатели и результаты:

- 554 субъекта МСП получили гранты на осуществление научно-исследовательских и опытно-конструкторских работ, а также на производство инновационной продукции (план – 165 субъектов МСП);
- 4 161 субъект МСП заключил экспортные контракты при содействии центров поддержки экспорта (ЦПЭ) (план – 3 500 субъектов МСП);
- 17,47 млрд рублей составили инвестиции в основную капитал субъектов МСП, получивших доступ к производственным площадям и поме-

шениям в рамках промышленных парков, технопарков (план – 11,6 млрд рублей);

- 10 объектов промышленных парков и технопарков введено в эксплуатацию, на которых действует 159 резидентов (создано 2 367 рабочих мест).

Уровень исполнения расходов федерального бюджета на реализацию *федерального проекта «Создание системы поддержки фермеров и развитие сельской кооперации»* в 2020 году составил 100,0%.

В рамках федерального проекта в 2020 году оказана государственная поддержка 1 277 крестьянским (фермерским) хозяйствам и 283 сельскохозяйственным потребительским кооперативам (план – 1 076 крестьянских (фермерских) хозяйств и 85 сельскохозяйственных потребительских кооперативов).

Уровень исполнения расходов федерального бюджета на реализацию *федерального проекта «Популяризация предпринимательства»* в 2020 году составил 98,5%.

В рамках федерального проекта в 2020 году достигнуты следующие показатели и результаты:

- 186,5 тыс. человек обучены основам ведения бизнеса, финансовой грамотности и иным навыкам предпринимательской деятельности (план – 95,5 тыс. человек);
- количество вновь созданных субъектов МСП составило 18,4 тыс. единиц (план – 5,6 тыс. единиц).

### 5.3.12. Национальный проект «Международная кооперация и экспорт»

Уровень исполнения расходов федерального бюджета на реализацию *национального проекта «Международная кооперация и экспорт»* в 2020 году составил 97,6%.

Уровень исполнения расходов федерального бюджета на реализацию *федерального проекта «Промышленный экспорт»* в 2020 году составил 99,5%.

В рамках федерального проекта в 2020 году достигнуты следующие показатели и результаты:

- объем экспорта несырьевых неэнергетических товаров (в том числе: объем продукции отраслей промышленности) достиг 130,5 млрд долл. США (план – 119,5 млрд долл. США);
- выдано льготных кредитов на общую сумму 1 770,2 млрд рублей (с участием ВЭБ.РФ, АО «Росэксимбанк» и ГАУ «Российский фонд технологического развития») в целях поддержки производства высокотехнологичной продукции (план – 1 624,3 млрд рублей);
- выдано кредитов, связанных с поддержкой производства высокотехнологичной продук-

ции, на общую сумму 46,5 млрд рублей (план – 16,8 млрд рублей);

- в рамках государственной поддержки в целях снижения затрат на транспортировку продукции обеспечен экспорт высокотехнологичной продукции на общую сумму 293,7 млрд рублей (план – 97,4 млрд рублей);
- в рамках государственной поддержки в рамках компенсации части затрат, связанных с сертификацией и омологацией продукции на внешних рынках, обеспечен экспорт высокотехнологичной продукции на общую сумму 845,0 млн рублей (план – 247,5 млн рублей);
- в рамках государственной поддержки российских производителей путем компенсации части затрат, связанных с регистрацией на внешних рынках объектов интеллектуальной собственности, поддержано 75 организаций (план – 41 организация).

Уровень исполнения расходов федерального бюджета на реализацию *федерального проекта «Экспорт продукции агропромышленного комплекса»* в 2020 году составил 99,8%.

В рамках федерального проекта в 2020 году достигнуты следующие результаты:

- 4 876,0 тыс. т бобов соевых и (или) семян рапса реализовано и (или) отгружено на собственную переработку (план – 2 037 тыс. т);
- 146 организаций получили государственную поддержку в продвижении продукции АПК на внешние рынки (план – 98 организаций);
- 90,923 млрд рублей кредитных ресурсов выдано уполномоченными банками с целью наращивания объемов производства экспортно-ориентированной продукции АПК (план – 38,5 млрд рублей);
- 156,8 млрд рублей кредитов выдано организациям-экспортерам продукции агропромышленного комплекса (соответствует плану);
- в рамках государственной поддержки российских организаций в целях снижения затрат на транспортировку сельскохозяйственной и продовольственной продукции обеспечен экспорт 4,58 млн т продукции (план – 4,32 млн т).

Уровень исполнения расходов федерального бюджета на реализацию *федерального проекта «Логистика международной торговли»* в 2020 году составил 99,1%.

В рамках федерального проекта в 2020 году достигнуты следующие целевые показатели:

- увеличена пропускная способность морских портов пропуска до 4,9 тыс. транспортных средств (соответствует плану);
- увеличена пропускная способность железнодорожных пунктов пропуска до 15,5 тыс. транспортных средств (соответствует плану).

Уровень исполнения расходов федерального бюджета на реализацию *федерального проекта «Системные меры развития международной кооперации и экспорта»* в 2020 году составил 87,7%. Неполное исполнение по федеральному проекту обусловлено нарушением сроков исполнителями по государственным контрактам по предоставлению отчетных материалов и переносом сроков исполнения результатов по федеральному проекту в связи с ограничениями, вызванными необходимостью предотвращения распространения новой коронавирусной инфекции.

В рамках федерального проекта в 2020 году достигнуты следующие целевые показатели и результаты:

- в 11 субъектах Российской Федерации внедрен Региональный экспортный стандарт 2.0 (соответствует плану);
- 19,2 млрд долл. США составил объем поддержанного экспорта за счет инструментов поддержки АО «Российский экспортный центр» (план – 17,2 млрд долл. США);
- 9 909 компаний-экспортеров охвачены мерами поддержки экспорта АО «Российский экспортный центр» (план – 8 500 компаний);
- обеспечена модернизация 17 опорных лабораторий согласно утвержденному Плану модернизации опорных лабораторий (в целях формирования российской лабораторной базы, состоящей из опорных лабораторий, наделенных правом выдавать по результатам исследований (испытаний) протоколы с использованием знака ИЛАС) (план – 9 лабораторий);
- в рамках государственной поддержки по субсидированию процентных ставок по экспортным кредитам обеспечен объем кредитных сделок и иных инструментов финансирования, аналогичных кредиту по экономической сути, на общую сумму 97,7 млрд рублей (план – 80 млрд рублей).

### 5.3.13. Комплексный план модернизации и расширения магистральной инфраструктуры на период до 2024 года

Уровень исполнения расходов федерального бюджета на реализацию *Комплексного плана модер-*

*низации и расширения магистральной инфраструктуры на период до 2024 года* в 2020 году составил 99,4%.

Уровень исполнения расходов федерального бюджета на реализацию *федерального проекта «Европа – Западный Китай»* в 2020 году составил 99,2%.

В рамках федерального проекта в 2020 году достигнуты следующие результаты:

- разработана проектная документация и получено положительное заключение государственной экспертизы на строительство обхода г. Тольятти с мостовым переходом через реку Волгу. Заключено концессионное соглашение между Самарской областью (концедент) и хозяйственным партнерством «Концессионная компания «Обход Тольятти» (концессионер);
- осуществлена разработка документации по планировке территории по 8 участкам скоростной автомобильной дороги «Москва – Нижний Новгород – Казань».

Уровень исполнения расходов федерального бюджета на реализацию *федерального проекта «Морские порты России»* в 2020 году составил 99,9%.

В рамках федерального проекта в 2020 году достигнуты следующие результаты:

- введено в эксплуатацию 43,71 км автомобильных дорог федерального значения, осуществляющих автомобильные подходы к морским портам;
- в рамках развития портовой инфраструктуры Дальневосточного, Арктического, Северо-Западного (Балтийского), Волго-Каспийского и Азово-Черноморского бассейнов введены в эксплуатацию следующие производственные мощности (с участием внебюджетных источников):
  - «Таманский терминал навалочных грузов в морском порту Тамань» (ООО «ОТЭКО-Портсервис»);
  - «Строительство специализированного угольного перегрузочного комплекса в бухте Мучке, Хабаровский край, в том числе объектов федеральной собственности» (АО «Ванинотранс-уголь»);
  - «Строительство морского перегрузочного комплекса СПГ в Мурманской области (ПАО «НОВАТЭК») (временный рейдовый перегрузочный комплекс)».

Уровень исполнения расходов федерального бюджета на реализацию *федерального проекта «Северный морской путь»* в 2020 году составил 99,6%.

В рамках федерального проекта в 2020 году достигнуты следующие результаты:

- завершено строительство и введен в эксплуатацию головной универсальный атомный ледокол «Арктика»;
- продолжены работы по реконструкции акватории морского порта Сабетта, в ходе которых осуществлены дноуглубительные работы объемом 11,1 млн куб. м, а также начаты работы по строительству ледозащитных оградительных сооружений (погружено 830 единиц свайной продукции);
- обеспечено действие 290 объектов навигационного оборудования в акватории «Северного морского пути», осуществлена съемка рельефа дна, а также содержание, эксплуатация и развитие 7 объектов инфраструктуры контрольно-корректирующих станций ГЛОНАСС/GPS в Арктике.

Уровень исполнения расходов федерального бюджета на реализацию *федерального проекта «Железнодорожный транспорт и транзит»* в 2020 году составил 96,6%.

В рамках федерального проекта в 2020 году достигнуты следующие результаты:

- осуществлен пуск грузового железнодорожного движения по мосту через Керченский пролив и запущено регулярное движение грузовых поездов в направлении Республики Крым;
- в рамках модернизации железнодорожной инфраструктуры Байкало-Амурской и Транссибирской железнодорожных магистралей завершены работы на 122 объектах, введены в эксплуатацию 106,1 км дополнительных главных путей, 15 железнодорожных мостов;
- в рамках развития железнодорожной инфраструктуры на ближних и дальних подходах к портам Азово-Черноморского бассейна открыто движение по вторым главным путям по восьми перегонам (98 км), завершены работы и открыто рабочее движение по мосту через реку Ахтубу;
- в рамках развития и обновления железнодорожной инфраструктуры на ближних и дальних подходах к портам Северо-Западного бассейна завершена реконструкция 7 развязок, модернизированы земполотна, введен в эксплуатацию новый парк ст. Каменногорск.

Уровень исполнения расходов федерального бюджета на реализацию *федерального проекта «Коммуникации между центрами экономического роста»* в 2020 году составил 99,6%.

В рамках федерального проекта в 2020 году достигнуты следующие результаты:

- в рамках развития сети скоростных автомобильных дорог, связывающих центры экономического роста с другими административны-

ми центрами субъектов Российской Федерации, осуществлен ввод в эксплуатацию автомобильных дорог общей протяженностью 418,9 км (план – 305,2 км);

- открыто движение по трассе «Таврида» от Керчи до Севастополя протяженностью 257 км в Республике Крым;
- введены в эксплуатацию участки «Центральной кольцевой автомобильной дороги (Московская область)» общей протяженностью порядка 286,96 км;
- по автомобильной дороге федерального значения М-8 «Холмогоры» открыто движение в обход г. Вологды протяженностью 7,9 км, реконструирован участок протяженностью 5,7 км в Московской области;
- запущено движение в Ленинградской области по реконструированному участку федеральной дороги Р-23 «Санкт-Петербург – Псков – Пустошка – Невель – граница с Республикой Беларусь в обход г. Гатчины»;
- завершено строительство транспортной развязки на 43 км автомобильной дороги М-7 «Волга»;
- завершено строительство транспортной развязки на 103 км автомобильной дороги Р-217 «Кавказ» на участке подъезда к г. Майкопу;
- реконструированы участки М-4 «Дон» в Воронежской области и Республике Адыгея (121,9 км);
- в рамках развития Центрального транспортного узла осуществлен запуск 5 новых остановочных пунктов, завершена реконструкция 9 остановочных пунктов, завершились работы по развитию инфраструктуры Ярославского направления, открыт для эксплуатации новый железнодорожный мост через реку Москву.

Уровень исполнения расходов федерального бюджета на реализацию *федерального проекта «Развитие региональных аэропортов и маршрутов»* в 2020 году составил 97,4%.

В рамках федерального проекта в 2020 году достигнуты следующие результаты:

- введена в эксплуатацию взлетно-посадочная полоса в рамках реализации мероприятия «Реконструкция аэропортового комплекса «Новый», г. Хабаровск»;
- введены в эксплуатацию 2 вспомогательных объекта аэропортовой инфраструктуры в аэропортах Челябинска и Норильска;
- осуществлено субсидирование лизинга 9 воздушных судов (план – 9 воздушных судов);
- осуществлено субсидирование 150 маршрутов воздушных перевозок 22 авиакомпаниями (соответствует плану).

Уровень исполнения расходов федерального бюджета на реализацию *федерального проекта «Внутренние водные пути»* в 2020 году составил 99,6%.

В рамках федерального проекта в 2020 году достигнуты следующие результаты и показатели:

- завершена реконструкция гидроузла Белоомут, что позволило увеличить пропускную способность внутренних водных путей на 0,91 млн тонн;
- завершена реконструкция Волго-Донского судоходного канала, Пермского шлюза, шлюзов Городецкого гидроузла, шлюзов Саратовского гидроузла, что позволило увеличить количество судоходных гидротехнических сооружений, имеющих нормальный уровень безопасности;
- в рамках обновления обслуживающего флота введены в эксплуатацию 2 объекта (танкер-бункеровщик, несамоходный многочерпаковый шаландовый земснаряд).

#### 5.4. Межбюджетные трансферты бюджетам субъектов Российской Федерации

В 2020 году бюджетам субъектов Российской Федерации предоставлены межбюджетные трансферты из федерального бюджета в сумме 3 698,4 млрд рублей, или 97,2% от уточненной росписи (таблица 11).

Структура межбюджетных трансфертов из федерального бюджета бюджетам субъектов Российской Федерации в 2016–2020 годах представлена в таблице 12.

Ключевым видом межбюджетных трансфертов из федерального бюджета бюджетам субъектам Российской Федерации являются *дотации на выравнивание бюджетной обеспеченности субъектов Российской Федерации*.

Дотации на выравнивание бюджетной обеспеченности субъектов Российской Федерации предоставляются субъектам Российской Федерации, уровень расчетной бюджетной обеспеченности которых не превышает уровня, установленного в качестве критерия выравнивания. Целью распределения дотаций на выравнивание бюджетной обеспеченности между субъектами Российской Федерации является реализация гарантированных Конституцией Российской Федерации равных условий получения гражданами социальной и медицинской помощи, образования, качественного предоставления государственных и муниципальных услуг.

Методика распределения дотаций на выравнивание бюджетной обеспеченности субъектов Российской Федерации утверждена постановлением

Правительства Российской Федерации от 22 ноября 2004 года № 670 «О распределении дотаций на выравнивание бюджетной обеспеченности субъектов Российской Федерации» (с учетом изменений).

По итогам исполнения 2020 года средний уровень фактической бюджетной обеспеченности по 10 наименее обеспеченным регионам составил 47,5 тыс. рублей, что превышает соответствующее абсолютное значение расчетной бюджетной обеспеченности на 4,4%.

Предоставление в 2020 году из федерального бюджета дотаций на выравнивание бюджетной обеспеченности субъектов Российской Федерации способствовало сокращению различий в уровне расчетной бюджетной обеспеченности между 10 наиболее обеспеченными и 10 наименее обеспеченными регионами с 6,2 до 2,9 раз (рисунок 41), а в уровне фактической бюджетной обеспеченности – с 5,8 до 2,5 раз (рисунок 42).

Дотации на выравнивание бюджетной обеспеченности субъектов Российской Федерации, в том числе с учетом результатов инвентаризации расходных полномочий органов государственной власти субъектов Российской Федерации и органов местного самоуправления, в 2020 году предоставлялись 72 субъектам Российской Федерации.

Кроме того, в 2020 году из федерального бюджета оказана дополнительная финансовая поддержка регионам в виде предоставления иных дотаций, в том числе на поддержку мер по обеспечению сбалансированности бюджетов субъектов Российской Федерации, и грантов в общем объеме 575,6 млрд рублей, из них по основным направлениям:

- компенсация снижения поступления налоговых и неналоговых доходов консолидированных бюджетов субъектов Российской Федерации и бюджета города Байконура – 280,0 млрд рублей;
- частичная компенсация дополнительных расходов на повышение оплаты труда работников бюджетной сферы – 100,0 млрд рублей;
- поддержка мер по обеспечению сбалансированности бюджетов субъектов Российской Федерации – 91,4 млрд рублей;
- обеспечение оказания медицинской помощи больным новой коронавирусной инфекцией, в том числе оснащение дополнительного коечного фонда медицинских организаций и проведение работ по обеспечению системой централизованного снабжения медицинскими газами (кислородом) – 68,2 млрд рублей;
- финансовое обеспечение мероприятий по борьбе с новой коронавирусной инфекцией – 10,0 млрд рублей;

Таблица 11  
млрд рублей

Наименование	Федеральный закон «О федеральном бюджете на 2020 год и на плановый период 2021 и 2022 годов» на 2020 год	Уточненная роспись	Кассовое исполнение	% исполнения к:	
				закону	уточненной росписи
1	2	3	4	5=4/2*100	6=4/3*100
<b>ВСЕГО</b>	<b>2 696,7</b>	<b>3 804,8</b>	<b>3 698,4</b>	<b>137,1</b>	<b>97,2</b>
<i>в том числе:</i>					
<b>Дотации</b>	<b>932,1</b>	<b>1 307,8</b>	<b>1 303,7</b>	<b>в 1,4 раза</b>	<b>99,7</b>
Дотации на выравнивание бюджетной обеспеченности субъектов Российской Федерации	717,9	717,9	717,9	100,0	100,0
Дотации бюджетам субъектов Российской Федерации на поддержку мер по обеспечению сбалансированности бюджетов и гранты	204,3	579,8	575,6	в 2,8 раза	99,3
Дотации, связанные с особым режимом безопасного функционирования закрытых административно-территориальных образований	8,9	8,9	8,9	100,0	100,0
Дотации на содержание объектов инфраструктуры города Байконура, связанных с арендой космодрома Байконур	1,0	1,3	1,3	в 1,3 раза	100,0
<b>Субсидии</b>	<b>874,0</b>	<b>1 073,5</b>	<b>1 011,5</b>	<b>115,7</b>	<b>94,2</b>
Субсидии, за исключением субсидий на софинансирование капитальных вложений в объекты государственной (муниципальной) собственности	368,9	506,6	488,2	в 1,3 раза	96,4
Субсидии на софинансирование капитальных вложений в объекты государственной (муниципальной) собственности	186,8	183,1	164,0	87,8	89,6
Консолидированные субсидии	318,3	383,8	359,3	112,9	93,6
<b>Субвенции</b>	<b>514,7</b>	<b>619,4</b>	<b>606,2</b>	<b>117,8</b>	<b>97,9</b>
<b>Иные межбюджетные трансферты</b>	<b>375,9</b>	<b>804,0</b>	<b>777,0</b>	<b>в 2,1 раза</b>	<b>96,6</b>

Таблица 12

**Структура межбюджетных трансфертов из федерального бюджета бюджетам субъектов Российской Федерации в 2016–2020 годах**

млрд рублей

Наименование	2016 год	2017 год	2018 год	2019 год	2020 год
1	2	3	4	5	6
<b>Межбюджетные трансферты</b>	<b>1 567,8</b>	<b>1 690,1</b>	<b>2 044,8</b>	<b>2 387,2</b>	<b>3 698,4</b>
Дотации	656,2	759,0	1 035,5	924,0	1 303,7
доля в межбюджетных трансфертах	41,9	44,9	50,6	38,7	35,2
в % к предыдущему году	100,8	115,7	в 1,4 раза	89,2	в 1,4 раза
из них:					
– дотации на выравнивание	513,7	614,5	644,5	675,3	717,9
доля в межбюджетных трансфертах	32,8	36,4	31,5	28,3	19,4
в % к предыдущему году	105,3	119,6	104,9	104,8	106,3
– дотации на сбалансированность и гранты	131,7	133,8	380,4	237,6	575,6
доля в межбюджетных трансфертах	8,4	7,9	18,6	10,0	15,6
в % к предыдущему году	86,4	101,6	в 2,8 раза	62,5	в 2,4 раза
Субсидии	356,5	419,8	381,8	556,6	1 011,5
доля в межбюджетных трансфертах	22,7	24,8	18,7	23,3	27,4
в % к предыдущему году	89,1	117,8	91,0	в 1,5 раза	в 1,8 раза



Окончание таблицы 12

Наименование	2016 год	2017 год	2018 год	2019 год	2020 год
1	2	3	4	5	6
Субвенции	334,3	326,1	331,7	396,6	606,2
доля в межбюджетных трансфертах	21,3	19,3	16,2	16,6	16,4
в % к предыдущему году	99,3	97,5	101,7	119,6	в 1,5 раза
Иные межбюджетные трансферты	220,8	185,1	295,8	510,0	777,0
доля в межбюджетных трансфертах	14,1	11,0	14,5	21,4	21,0
в % к предыдущему году	102,2	83,9	в 1,6 раза	в 1,7 раза	в 1,5 раза

**Разница в уровне расчетной бюджетной обеспеченности субъектов Российской Федерации в 2020 году между 10 наиболее и 10 наименее обеспеченными регионами**

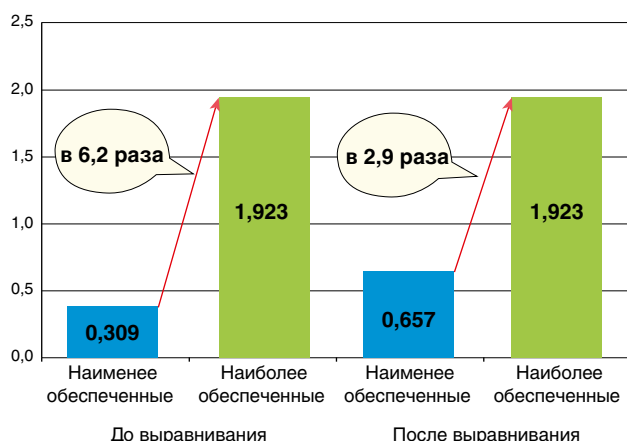


Рисунок 41

**Разница в уровне фактической бюджетной обеспеченности субъектов Российской Федерации в 2020 году между 10 наиболее и 10 наименее обеспеченными регионами**

(до и после предоставления дотаций на выравнивание бюджетной обеспеченности субъектов Российской Федерации и дотаций на поддержку мер по обеспечению сбалансированности бюджетов субъектов Российской Федерации)

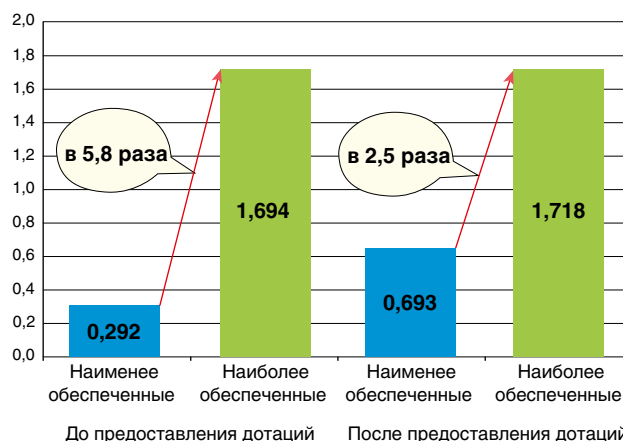


Рисунок 42

- осуществление дополнительных выплат медицинским и иным работникам, оказывающим медицинскую помощь по диагностике и лечению новой коронавирусной инфекции, — 10,0 млрд рублей;
- финансирование первоочередных расходов и социально значимых объектов — 10,0 млрд рублей;
- гранты за достижение показателей деятельности органов исполнительной власти субъектов Российской Федерации — 5,0 млрд рублей;
- дотации на премирование победителей всероссийского конкурса «Лучшая муниципальная практика» — 1,0 млрд рублей.

В 2020 году в составе общего объема дотаций бюджетам субъектов Российской Федерации и муниципальных образований также перечислены:

- дотации бюджетам закрытых административно-территориальных образований в сумме

- 8,9 млрд рублей (100%), предоставление которых позволило компенсировать расходы, связанные с режимом безопасного функционирования бюджетов закрытых административно-территориальных образований;
- дотации на содержание объектов инфраструктуры города Байконура, связанных с арендой космодрома Байконур, в сумме 1,3 млрд рублей (100%), предоставление которых в 2020 году позволило обеспечить расходные обязательства бюджета г. Байконура в полном объеме.

**Субсидии бюджетам субъектов Российской Федерации** из федерального бюджета в 2020 году предоставлены в объеме 1 011,5 млрд рублей (155 субсидий) в рамках 28 государственных программ (1 009,5 млрд рублей, или 99,8% общего объема субсидий), а также в рамках непрограммных направлений деятельности (2,0 млрд рублей, или 0,2%). Наибольший объем субсидий бюджетам субъектов

Российской Федерации в 2020 году предоставлен в рамках следующих государственных программ:

- «Социальная поддержка граждан» – 315,4 млрд рублей, или 31,2% общего объема субсидий;
- «Развитие образования» – 147,0 млрд рублей, или 14,5%;
- «Обеспечение доступным и комфортным жильем и коммунальными услугами граждан Российской Федерации» – 115,3 млрд рублей, или 11,4%.

В 2020 году бюджетам субъектов Российской Федерации из федерального бюджета предоставлено 41 *субвенция* общим объемом 606,2 млрд рублей, из них:

- на социальные выплаты безработным гражданам в соответствии с Законом Российской Федерации от 19 апреля 1991 года № 1032-1 «О занятости населения в Российской Федерации», в том числе за счет средств резервного фонда Правительства Российской Федерации, – 197,2 млрд рублей, или 32,5% общего объема субвенций;
- на осуществление ежемесячной выплаты в связи с рождением (усыновлением) первого ребенка – 115,7 млрд рублей, или 19,1%;
- на оплату жилищно-коммунальных услуг отдельным категориям граждан – 100,1 млрд рублей, или 16,5%.

Объем *иных межбюджетных трансфертов* бюджетам субъектов Российской Федерации в 2020 году составил 777,0 млрд рублей, из них:

- на финансовое обеспечение дорожной деятельности в рамках реализации национального проекта «Безопасные и качественные автомобильные дороги», в том числе за счет средств ре-

зервного фонда Правительства Российской Федерации, – 133,3 млрд рублей, или 17,2% общего объема иных межбюджетных трансфертов;

- на осуществление выплат стимулирующего характера за выполнение особо важных работ медицинским и иным работникам, непосредственно участвующим в оказании медицинской помощи гражданам, у которых выявлена новая коронавирусная инфекция, за счет средств резервного фонда Правительства Российской Федерации – 104,3 млрд рублей, или 13,4%;
- на осуществление выплат стимулирующего характера за особые условия труда и дополнительную нагрузку медицинским работникам, оказывающим медицинскую помощь гражданам, у которых выявлена новая коронавирусная инфекция, и лицам из групп риска заражения новой коронавирусной инфекцией, за счет средств резервного фонда Правительства Российской Федерации – 62,1 млрд рублей, или 8,0%.

### 5.5. Межбюджетные трансферты бюджетам государственных внебюджетных фондов Российской Федерации

В 2020 году общий объем межбюджетных трансфертов, перечисленных государственным внебюджетным фондам Российской Федерации, составил 22,7% общего объема расходов федерального бюджета, что на 3,9% больше, чем в 2019 году (*таблица 13*).

В расходах федерального бюджета объем межбюджетных трансфертов бюджетам государственных внебюджетных фондов Российской Федерации занимает значительную долю (*рисунок 43*).

Таблица 13

Годы	ВСЕГО		в том числе:					
			Пенсионному фонду Российской Федерации		Фонду социального страхования Российской Федерации		Федеральному фонду обязательного медицинского страхования	
	в млрд рублей	в % к пред. году	в млрд рублей	в % к пред. году	в млрд рублей	в % к пред. году	в млрд рублей	в % к пред. году
1	2=4+6+8	3	4	5	6	7	8	9
2016	3 399,4	108,3	3 348,9	108,5	25,0	82,2	25,4	106,3
2017	3 752,0	110,4	3 674,5	109,7	50,1	в 2,0 раза	27,4	107,7
2018	3 309,7	88,2	3 225,6	87,8	51,9	103,7	32,2	117,6
2019	3 425,9	103,5	3 304,1	102,4	42,8	82,5	79,0	в 2,5 раза
2020	5 176,7	в 1,5 раза	4 780,2	в 1,4 раза	148,7	в 3,5 раза	247,7	в 3,1 раза

**Пенсионный фонд Российской Федерации**

Межбюджетные трансферты бюджету Пенсионного фонда Российской Федерации (далее – Пенсионный фонд) включают средства на пенсионное и социальное обеспечение населения. В 2020 году бюджету Пенсионного фонда направлено 4 780,2 млрд рублей для осуществления следующих мероприятий (рисунок 44).

В 2020 году межбюджетные трансферты бюджету Пенсионного фонда Российской Федерации предоставлены в рамках государственной программы «Социальная поддержка граждан» (36,0% от общего объема межбюджетных трансфертов бюджету Пенсионного фонда) и непрограммного направления деятельности «Развитие пенсионной системы» (64,0% от общего объема межбюджетных трансфертов бюджету Пенсионного фонда).

В 2020 году продолжена реализация мероприятий, направленных на повышение материального обеспечения пенсионеров.

Так, осуществлены мероприятия по валоризации (повышению) денежной оценки пенсионных прав пенсионеров, вышедших на трудовую пенсию в годы существования СССР, а также других категорий пенсионеров с помощью более справедливой оценки их прав, приобретенных до вступления в силу нового пенсионного законодательства (до 1 января 2002 года).

В течение 2020 года проиндексированы страховые пенсии и пенсии по государственному пенсионному обеспечению в порядке, установленном законодательством Российской Федерации. Так, с 1 января 2020 года страховые пенсии выросли на 6,6%.

В результате средний размер страховой пенсии по старости на конец 2020 года составил 15 965 рублей (105,3% к концу 2019 года), средний размер пенсии за выслугу лет федеральных государственных гражданских служащих – 21 649 рублей (104,2% к концу 2019 года). С 1 апреля 2020 года на 6,1% увеличены социальные пенсии. Средний размер социальной пенсии на 2020 год составил 9 861 рубль в месяц. Одновременно повышены социальные выплаты, размеры которых зависят от роста социальных пенсий.

В 2020 году на обязательное пенсионное страхование в целях обеспечения сбалансированности бюджета Пенсионного фонда из федерального бюджета направлено 1 695,3 млрд рублей.

Также с целью реализации Указов Президента Российской Федерации от 7 апреля 2020 года № 249 «О дополнительных мерах социальной поддержки семей, имеющих детей» и от 17 декабря 2020 года № 797 «О единовременной выплате семьям, имеющим детей» Минфину России, в том числе из резервного фонда Правительства Российской Федерации, были выделены бюджетные ассигнования для предоставления межбюджетного трансферта бюджету Пенсионного фонда Российской Федерации в объеме 655,9 млрд рублей на осуществление ежемесячной (в течение 3 месяцев) выплаты семьям с детьми в размере 5 тыс. рублей и единовременных выплат в размере 5 и 10 тыс. рублей.

В связи с установлением пониженных тарифов страховых взносов для плательщиков из федерального бюджета ежегодно направляются средства на компенсацию выпадающих доходов бюджету Пенси-



Рисунок 43

онного фонда. В 2020 году указанный объем составил 69,3 млрд рублей.

В соответствии с Указом Президента Российской Федерации от 7 февраля 2020 года № 100 «О единовременной выплате некоторым категориям граждан Российской Федерации в связи с 75-й годовщиной Победы в Великой Отечественной войне 1941–1945 годов» Минфину России, в том числе из резервного фонда Правительства Российской Федерации, были выделены бюджетные ассигнования для предоставления межбюджетного трансферта бюджету Пенсионного фонда Российской Федерации в объеме 68,3 млрд рублей.

В соответствии с Указами Президента Российской Федерации от 26 февраля 2013 года № 175 «О ежемесячных выплатах лицам, осуществляющим уход за детьми-инвалидами и инвалидами с детства I группы» и от 26 декабря 2006 года № 1455 «О компенсационных выплатах лицам, осуществляющим уход за нетрудоспособными гражданами» в 2020 году продолжено осуществление ежемесячных выплат неработающим трудоспособным лицам, которые осуществляют уход за детьми-инвалидами и инвалидами с детства I группы. На данные меры из федерального бюджета было направлено 82,4 млрд рублей.



Рисунок 44

Начиная с 2010 года общий уровень материального обеспечения каждого пенсионера не может быть ниже величины прожиточного минимума пенсионера в конкретном субъекте Российской Федерации. В этих целях введены федеральная и региональная социальные доплаты к пенсии. По состоянию на конец 2020 года численность получателей федеральной социальной доплаты к пенсии составила 2,89 млн человек.

Указом Президента Российской Федерации от 30 марта 2005 года № 363 «О мерах по улучшению материального положения некоторых категорий граждан Российской Федерации в связи с 60-летием Победы в Великой Отечественной войне 1941–1945 годов» с 1 мая 2005 года отдельным категориям граждан установлено дополнительное ежемесячное материальное обеспечение. На конец 2020 года численность получателей указанной выплаты составила более 258,4 тыс. человек.

В этой связи в 2020 году в бюджет Пенсионного фонда из федерального бюджета направлены межбюджетные трансферты в объеме 100,9 млрд рублей на возмещение расходов по выплате страховой пенсии по старости, страховой пенсии по инвалидности и страховой пенсии по случаю потери кормильца в связи с зачетом в страховой стаж нестраховых периодов.

За выдающиеся достижения и особые заслуги перед Российской Федерацией законодательством Российской Федерации отдельным категориям граждан предоставлено право на получение дополнительного ежемесячного материального обеспечения, устанавливаемого к пенсиям. На конец 2020 года численность получателей указанного материального обеспечения составила около 14,8 тыс. человек.

С 1 февраля 2020 года проиндексирован размер ежемесячной денежной выплаты отдельным категориям граждан на 3,7%.

Средний размер ежемесячных денежных выплат отдельным категориям граждан с учетом увеличения этих выплат на уровень инфляции с 1 февраля 2020 года в соответствии с законодательством Российской Федерации составил от 2 783 рубля для граждан, подвергшихся воздействию радиации, до 5 565 и 4 174 рублей для инвалидов и ветеранов Великой Отечественной войны соответственно.

Кроме того, Законом Российской Федерации от 19 февраля 1993 года № 4520-1 «О государственных гарантиях и компенсациях для лиц, работающих и проживающих в районах Крайнего Севера и приравненных к ним местностях» установлена:

– компенсация расходов на оплату стоимости проезда пенсионерам, являющимся получателями

страховых пенсий по старости и по инвалидности, к месту отдыха на территории Российской Федерации и обратно один раз в два года. На эти цели было направлено 4,4 млрд рублей;

– компенсация расходов, связанных с переездом из районов Крайнего Севера и приравненных к ним местностей в другую местность на территории Российской Федерации. На эти цели было направлено 0,3 млрд рублей.

На предоставление материнского (семейного) капитала в 2020 году направлено 428,3 млрд рублей.

В 2020 году для решения задачи повышения уровня пенсионного обеспечения граждан Российской Федерации продолжалось софинансирование из средств федерального бюджета добровольных пенсионных накоплений застрахованных лиц, вступивших в правоотношения по обязательному пенсионному страхованию в целях уплаты дополнительных страховых взносов на накопительную пенсию. На эти цели в 2020 году направлено 3,7 млрд рублей в целях софинансирования пенсионных накоплений более 414,1 тыс. застрахованных лиц.

#### *Фонд социального страхования Российской Федерации*

В 2020 году бюджету Фонда социального страхования Российской Федерации (далее – Фонд социального страхования) из федерального бюджета направлено 148,7 млрд рублей в рамках государственных программ «Социальная поддержка граждан» (77,6%) и «Доступная среда» (22,4%) для осуществления следующих мероприятий (рисунки 45).

В целях предоставления специальных социальных выплат медицинским и иным работникам медицинских и иных организаций, оказывающим медицинскую помощь по диагностике и лечению новой коронавирусной инфекции, а также специальных социальных выплат работникам стационарных организаций социального обслуживания, оказывающим социальные услуги гражданам, у которых выявлена новая коронавирусная инфекция, Минфину России из резервного фонда Правительства Российской Федерации были выделены бюджетные ассигнования для предоставления межбюджетного трансферта бюджету Фонда социального страхования Российской Федерации в объеме 78,3 млрд рублей и 2,7 млрд рублей соответственно.

Объем бюджетных ассигнований, перечисленных бюджету Фонда социального страхования на обеспечение инвалидов техническими средствами реабилитации, в 2020 году составил 33,3 млрд рублей.

В соответствии с Указом Президента Российской Федерации от 6 мая 2020 года № 313 «О предоставлении дополнительных страховых гарантий отдельным категориям медицинских работников» на предоставление единовременной страховой выплаты работникам медицинских организаций при исполнении ими трудовых обязанностей в условиях распространения новой коронавирусной инфекции, в том числе из резервного фонда Правительства Российской Федерации, были выделены бюджетные ассигнования Минфину России для предоставления межбюджетного трансферта бюджету Фонда социального страхования Российской Федерации в объеме 19,5 млрд рублей.

В рамках реализации Федерального закона от 17 июля 1999 года № 178-ФЗ «О государственной социальной помощи» на оказание государственной социальной помощи отдельным категориям граждан в части оплаты санаторно-курортного лечения, а также проезда на междугородном транспорте к месту лечения и обратно в 2020 году из федерального бюджета направлено 5,5 млрд рублей.

На предоставление в 2020 году компенсации выпадающих доходов бюджету Фонда социального страхования в связи с установлением по-

ниженных тарифов страховых взносов на обязательное социальное страхование на случай временной нетрудоспособности и в связи с материнством переданы бюджетные ассигнования в объеме 4,3 млрд рублей.

На выполнение возложенных на Фонд социального страхования Российской Федерации государственных функций в части обеспечения застрахованных лиц другими видами пособий и выплат бюджету Фонда социального страхования предоставлены бюджетные ассигнования в общем объеме 5,1 млрд рублей.

*Межбюджетные трансферты бюджету Федерального фонда обязательного медицинского страхования*

В 2020 году бюджету Федерального фонда обязательного медицинского страхования направлены межбюджетные трансферты в сумме 247,7 млрд рублей, из них:

- на оказание медицинской помощи больным с онкологическими заболеваниями в соответствии с клиническими рекомендациями (протоколами лечения) в объеме 120,0 млрд рублей;



Рисунок 45

- на финансовое обеспечение отдельных нестраховых расходов в объеме 114,8 млрд рублей;
- на компенсацию выпадающих доходов бюджета Федерального фонда обязательного медицинского страхования в связи с установлением пониженных тарифов страховых взносов в объеме 12,0 млрд рублей.

### 5.6. Федеральный дорожный фонд

Дорожный фонд определен бюджетным законодательством как часть средств бюджета, подлежащая использованию в целях финансового обеспечения дорожной деятельности в отношении автомобильных дорог общего пользования, а также капитального ремонта и ремонта дворовых территорий многоквартирных домов, проездов к дворовым территориям многоквартирных домов населенных пунктов.

К дорожным фондам относятся Федеральный дорожный фонд, дорожные фонды субъектов Российской Федерации и муниципальные дорожные фонды.

Федеральным законом «О федеральном бюджете на 2020 год и на плановый период 2021 и 2022 годов» в 2020 году предусмотрены бюджетные ассигнования Федерального дорожного фонда в объеме 783,4 млрд рублей. Объем бюд-

жетных ассигнований Федерального дорожного фонда по уточненной росписи в 2020 году составил 938,7 млрд рублей.

Исполнение расходов федерального бюджета Федерального дорожного фонда в 2020 году составило 930,1 млрд рублей.

Сложившийся уровень исполнения расходов обусловлен следующими основными причинами:

- экономия, сложившаяся по результатам проведения конкурсных процедур;
- нарушение подрядными организациями сроков выполнения работ по условиям государственных контрактов;
- корректировка проектных решений;
- отказ подрядными организациями в приемке части выполненных работ;
- прием и оплата субъектами Российской Федерации фактически выполненного объема работ, ниже планируемого.

Бюджетные ассигнования Федерального дорожного фонда использованы на 99,1% от уточненной росписи, остатки составили 8,6 млрд рублей.

Неиспользованные бюджетные ассигнования Федерального дорожного фонда в соответствии с положениями статьи 179.4 Бюджетного кодекса Российской Федерации направляются на увеличение бюджетных ассигнований Федерального дорожного фонда в 2021 году.

Таблица 14  
млрд рублей

Наименование	Федеральный закон «О федеральном бюджете на 2020 год и на плановый период 2021 и 2022 годов» на 2020 год	Уточненная роспись	Исполнение	% исполнения
1	2	3	4	5=4/3*100
<b>Федеральный дорожный фонд</b>	<b>783,4</b>	<b>938,7</b>	<b>930,1</b>	<b>99,1</b>
Строительство и реконструкция автомобильных дорог федерального значения, в том числе:	199,1	238,4	236,0	99,0
<i>Росавтодор</i>	118,0	125,5	123,6	98,5
ГК «Автодор»	81,1	113,0	112,4	99,5
Капитальный ремонт, ремонт и содержание автомобильных дорог федерального значения, из них:	365,0	360,8	360,6	99,9
<i>Росавтодор</i>	328,8	324,9	324,7	99,9
ГК «Автодор»	36,2	35,9	35,9	100,0
Управление дорожным хозяйством, из них:	20,4	22,2	21,1	95,0
<i>Росавтодор (в том числе резерв на ЧС)</i>	18,6	20,4	19,3	94,6
ГК «Автодор» (имущественный взнос)	1,9	1,9	1,9	100,0
Плата концедента	13,9	14,0	14,0	100,0
Развитие сети автомобильных дорог регионального и местного значения, из них:	185,0	303,2	298,4	98,4
ГП «Развитие транспортной системы»	116,4	238,3	234,9	98,6
ГП «Социально-экономическое развитие Калининградской области»	3,8	5,9	5,9	100,0
ГП «Комплексное развитие сельских территорий»	9,7	9,9	9,2	92,9
ГП «Социально-экономическое развитие Республики Крым и г. Севастополя»	54,2	47,9	47,6	99,4
ФЦП «Развитие Республики Карелия на период до 2020 года»	0,4	0,7	0,4	57,1







## Государственный долг Российской Федерации

По состоянию на 1 января 2021 года объем государственного долга Российской Федерации составил 18 940,4 млрд рублей, увеличившись за год на 5 373,0 млрд рублей. За отчетный период доля государственного внешнего долга Российской Федерации в общем объеме государственного долга Российской Федерации уменьшилась с 25,0% до 22,1%. Соответственно доля государственного внутреннего долга Российской Федерации увеличилась с 75,0% до 77,9%.

Динамика государственного долга Российской Федерации за последние 5 лет представлена на рисунке 46.

### 6.1. Государственный внутренний долг Российской Федерации

По состоянию на 1 января 2021 года объем государственного внутреннего долга Российской Федерации увеличился до 14 751,4 млрд рублей, или

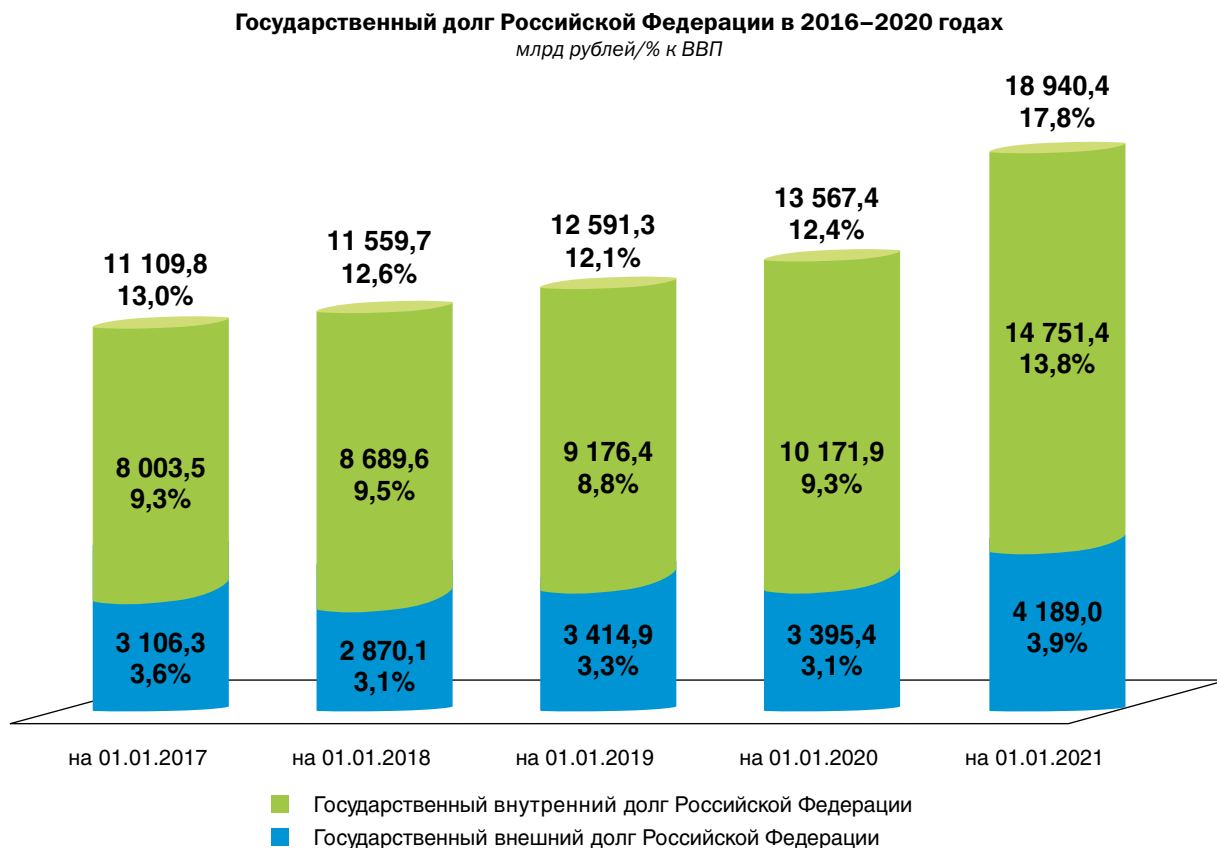


Рисунок 46

Таблица 15

## Структура государственного внутреннего долга Российской Федерации за 2019 и 2020 годы

млрд рублей

Виды долговых обязательств	Объем государственного внутреннего долга Российской Федерации		Отклонение
	на 01.01.2020	на 01.01.2021	
1	2	3	4
<b>ВСЕГО, в том числе:</b>	<b>10 171,9</b>	<b>14 751,4</b>	<b>4 579,5</b>
Государственные ценные бумаги Российской Федерации – всего, в том числе:	9 331,4	14 056,2	4 724,8
ОФЗ-ПД	6 474,7	8 102,2	1 627,5
ОФЗ-АД	345,0	282,6	- 62,4
ОФЗ-ПК	1 713,9	4 709,3	2 995,4
ОФЗ-ИН	371,2	574,8	203,6
ОФЗ-н	64,2	39,9	- 24,3
ГСО-ППС	230,3	215,3	-15,0
ГСО-ФПС	132,0	132,0	0,0
Прочие*	0,0	0,0	0,0
Государственные гарантии Российской Федерации в валюте Российской Федерации	840,5	695,2	-145,3

\* Облигации Государственного республиканского внутреннего займа РСФСР 1991 года.

на 4 579,5 млрд рублей по сравнению с объемом на 1 января 2020 года.

Структура и объем государственного внутреннего долга Российской Федерации за 2020 год представлены в *таблице 15*.

Основная доля (95,3%) государственного внутреннего долга Российской Федерации приходится на обязательства по государственным ценным бумагам Российской Федерации, номинальная стоимость которых указана в валюте Российской Федерации. Увеличение государственного внутреннего долга Российской Федерации, выраженного в государственных ценных бумагах Российской Федерации, за 2020 год составило 50,6%.

В соответствии с частью 18 статьи 2.1 Федерального закона от 12 ноября 2019 года № 367-ФЗ, на основании распоряжения Правительства Российской Федерации от 22 сентября 2020 года № 2424-р Минфин России осуществлял в 2020 году государственные внутренние заимствования Российской Федерации с превышением предусмотренных на 2020 год показателей верхнего предела государственного внутреннего долга Российской Федерации и программы государственных внутренних заимствований Российской Федерации.

Объем средств, привлеченных за счет размещения ОФЗ, в 2020 году составил 5 176,4 млрд рублей, объем погашения государственных ценных бумаг Российской Федерации, номинальная стоимость ко-

торых выражена в валюте Российской Федерации – 575,8 млрд рублей, а чистое привлечение – 4 600,6 млрд рублей.

До середины февраля 2020 года конъюнктура долгового рынка была благоприятной. Большинство инвесторов ожидали последовательного снижения ключевой ставки Банком России в течение 1 полугодия 2020 года, курс рубля был стабилен.

Однако с конца февраля 2020 года ситуация на рынке стала кардинально ухудшаться. По мере выхода эпидемии коронавируса за пределы Китая и замедления мировой экономики настроения инвесторов начали принимать панический характер, приводя к массовому оттоку иностранных капиталов из большинства экономик. Давление на мировые финансовые рынки усилилось после того, как страны ОПЕК и Россия не смогли договориться о продлении соглашения о снижении объемов добычи нефти.

В связи с серьезным ухудшением конъюнктуры в марте 2020 года было принято решение о приостановке проведения аукционов по размещению ОФЗ до стабилизации рыночной ситуации. В начале апреля 2020 года рыночная конъюнктура начала улучшаться и проведение аукционов было возобновлено. Высокий спрос инвесторов на ОФЗ позволил во II квартале 2020 года несколько компенсировать «выпавшие» в марте 2020 года объемы в связи с приостановкой проведения аукционов по размещению ОФЗ. В августе 2020 года на фоне роста геополитиче-

Срок до погашения при размещении

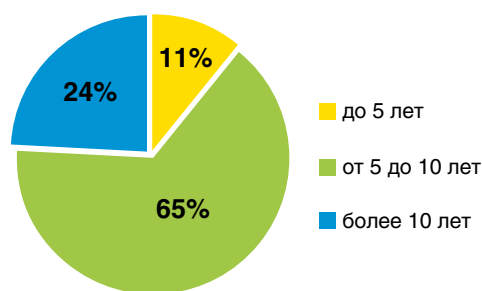


Рисунок 47

Типы размещенных ОФЗ

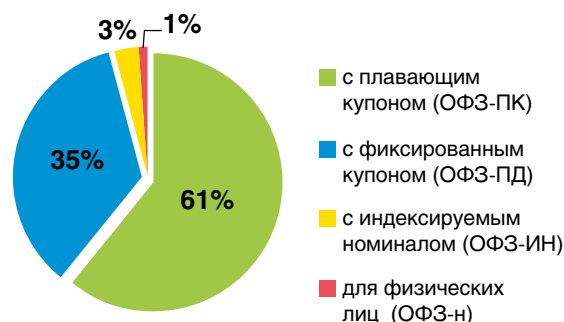


Рисунок 48

ских рисков один из запланированных аукционных дней, также как и в марте 2020 года, пришлось отменить, и еще один аукцион был признан несостоявшимся.

В III квартале 2020 года в контексте роста расходов бюджета на преодоление последствий распространения новой коронавирусной инфекции значительно возросли потребности в источниках финансирования дефицита федерального бюджета, и плановый объем государственных внутренних заимствований на 2020 год был пересмотрен в сторону увеличения.

На фоне исчерпания потенциала снижения ключевой ставки Банком России, насыщения долгового рынка инструментами с постоянным купонным доходом, оттока инвестиций нерезидентов, замедления мировой экономики и снижения спроса на рискованные активы Минфину России пришлось сделать упор на предложения «защитных инструментов» — ОФЗ с переменным купонным доходом (ОФЗ-ПК).

Реализация данной стратегии, сопряженной с принятием эмитентом процентных рисков, позволила обеспечить выполнение беспрецедентной программы государственных заимствований, нивелировав давление на рынок ОФЗ и не оказав негативного влияния на размещения корпоративных заемщиков.

В 2020 году Минфин России провел 87 аукционов, на которых инвесторам были предложены выпуски ОФЗ-ПД со сроками обращения 3, 5, 7, 10, 15 и 20 лет, ОФЗ-ПК — 4, 6–12 лет и ОФЗ-ИН — 8 и 10 лет.

В 2020 году продолжилось размещение облигаций федерального займа для физических лиц (ОФЗ-н) в новом формате, предусматривающем расширение числа банков-агентов, увеличение количества точек продаж, отказ от взимания комиссии с граждан при одновременном переходе Минфина России на возмездные отношения с банками-агентами, снижение минимального количества ОФЗ-н, доступного для покупки, с 30 до 10 штук и возможность привлече-

ния банковского кредита под залог ОФЗ-н. Объем привлеченных средств за размещения данного инструмента в 2020 году составил 16,1 млрд рублей.

Структура ОФЗ, размещенных в 2020 году, по типам облигаций и по срокам до погашения приведена на рисунках 47 и 48.

Дюрация портфеля ОФЗ по состоянию на конец 2020 года по сравнению с показателем на конец 2019 года увеличилась на 0,6 года и составила 5,1 лет. Доходность портфеля ОФЗ за указанный период снизилась на 0,8 процентного пункта до 5,3% годовых.

В 2020 году было продолжено оказание государственной гарантийной поддержки. При этом в соответствии с Федеральным законом от 12 ноября 2019 года № 367-ФЗ в рамках оказания антикризисной гарантийной поддержки была предусмотрена возможность предоставления государственных гарантий Российской Федерации с превышением показателей программ государственных гарантий Российской Федерации, госгарантий, не предусмотренных данными программами и на условиях, отличных от установленных ими.

По итогам 2020 года было предоставлено 5 государственных гарантий Российской Федерации в валюте Российской Федерации, из них: 4 гарантии на общую сумму до 232,0 млрд рублей в рамках мер, направленных на решение неотложных задач по обеспечению устойчивости экономического развития, и 1 гарантия на сумму до 220,0 млрд рублей по удовлетворению принципалами требований ВЭБ.РФ, возникающих в случае исполнения ВЭБ.РФ своих поручительств, предоставленных по обязательствам принципалов.

По состоянию на 1 января 2021 года доля государственных гарантий Российской Федерации в валюте Российской Федерации в общем объеме государственного внутреннего долга Российской Федерации составила 4,7% (по состоянию на 1 января 2020 года указанная доля составляла 8,3%).

## 6.2. Государственный внешний долг Российской Федерации

По состоянию на 1 января 2021 года объем государственного внешнего долга Российской Федерации составил экв. 56,7 млрд долл. США (4 189,0 млрд рублей). За отчетный период государственный внешний долг Российской Федерации увеличился на экв. 1,9 млрд долл. США (793,5 млрд рублей).

Структура и объем государственного внешнего долга Российской Федерации представлены в таблице 16.

В ноябре 2020 года состоялось размещение российских суверенных еврооблигаций, номинированных в евро, с погашением в 2027 и 2032 годах. Совокупный объем привлеченных средств составил 2,0 млрд евро, что является крупнейшей сделкой Минфина России по единовременному привлечению средств в европейской валюте.

Данная сделка стала дебютной после введенных властями США в августе 2019 года ограничений на участие американских инвесторов в первичном размещении российских суверенных еврооблигаций.

Доходность к погашению составила 1,125% и 1,850% годовых для 7-летнего и 12-летнего выпусков соответственно, что является рекордно низким уровнем для размещений Российской Федерацией облигаций в евро. Объем собранных заявок составил около 2,8 млрд евро. Существенная «переподписка» свидетельствует о сохранении устойчивого

спроса иностранных инвесторов на российские долговые инструменты и способности России осуществлять заимствования в иностранной валюте на длительные сроки по приемлемым рыночным уровням. Кроме того, формирование кривой доходности суверенных еврооблигаций России, номинированных в евро, способствует созданию более благоприятных условий для осуществления заимствований в данной валюте российскими корпоративными эмитентами. Также можно отметить диверсификацию валютного долгового портфеля России при одновременном расширении базы иностранных держателей государственных ценных бумаг Российской Федерации.

По итогам размещения обоих выпусков более 60% удовлетворенных заявок пришлось на иностранных инвесторов, оставшуюся часть приобрели инвесторы из России.

В 2020 году с учетом положений Федерального закона от 12 ноября 2019 года № 367-ФЗ было представлено 15 государственных гарантий Российской Федерации в иностранной валюте на общую сумму до 6,0 млрд долл. США в рамках реализации проекта «Арктик СПГ 2».

По состоянию на 1 января 2021 года доля государственных гарантий Российской Федерации в иностранной валюте в общем объеме государственного внешнего долга Российской Федерации составила 31,0% (по состоянию на 1 января 2020 года указанная доля составляла 24,2%).

Таблица 16

Структура и объем государственного внешнего долга Российской Федерации за 2019 и 2020 годы

Виды долговых обязательств	на 01.01.2020		на 01.01.2021		Отклонение	
	экв. млрд долл. США	млрд рублей	экв. млрд долл. США	млрд рублей	экв. млрд долл. США	млрд рублей
1	2	3	4	5	6	7
<b>ВСЕГО, в том числе:</b>	<b>54,8</b>	<b>3 395,4</b>	<b>56,7</b>	<b>4 189,0</b>	<b>1,9</b>	<b>793,5</b>
– по кредитам правительств иностранных государств, иностранных коммерческих банков и фирм, международных финансовых организаций	0,9	57,7	0,8	62,5	-0,1	4,8
– по государственным ценным бумагам Российской Федерации, номинальная стоимость которых указана в иностранной валюте	40,7	2 517,3	38,3	2 826,5	-2,4	309,2
– по государственным гарантиям Российской Федерации в иностранной валюте	13,3	820,4	17,6	1 300,0	4,3	479,5

**Географическое распределение инвесторов  
при размещении российских суверенных еврооблигаций в ноябре 2020 года**

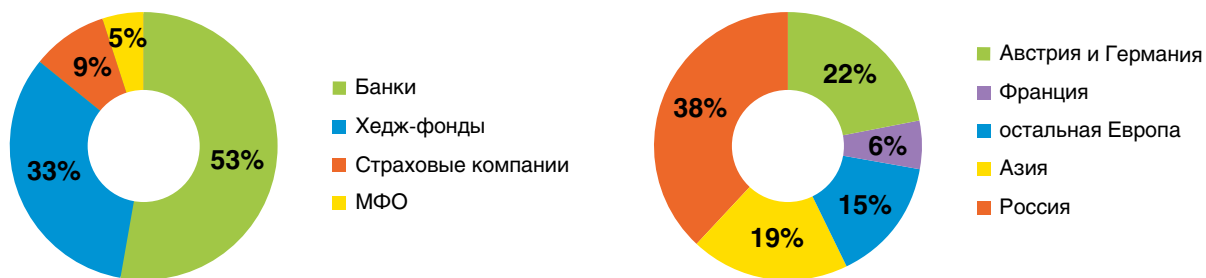


Рисунок 49





## Обслуживание государственного долга Российской Федерации

В 2020 году расходы на обслуживание государственного долга Российской Федерации составили 784,2 млрд рублей (таблица 17).

За последние 5 лет расходы на обслуживание государственного долга Российской Федера-

ции увеличились в 1,3 раза: с 621,3 млрд рублей в 2016 году до 784,2 млрд рублей в 2020 году (рисунок 50). Указанное увеличение обусловлено ростом объема государственного долга Российской Федерации.

Таблица 17  
млрд рублей

Наименование	Уточненная роспись	Исполнение	% исполнения
1	2	3	4=3/2*100
<b>Расходы на обслуживание государственного долга Российской Федерации – всего, в том числе:</b>	<b>784,5</b>	<b>784,2</b>	<b>99,96</b>
расходы на обслуживание государственного внутреннего долга Российской Федерации	620,5	620,2	99,95
расходы на обслуживание государственного внешнего долга Российской Федерации	164,0	164,0	100,0

Расходы на обслуживание государственного долга Российской Федерации в 2016–2020 годах  
млрд рублей



Рисунок 50

### Обслуживание государственного внутреннего долга Российской Федерации

В 2020 году расходы на обслуживание государственного внутреннего долга Российской Федерации составили 620,2 млрд рублей.

В соответствии со статьей 113 Бюджетного кодекса Российской Федерации расходы на обслуживание государственного внутреннего долга Российской Федерации в отчетном периоде были

уменьшены на общую сумму 142,6 млрд рублей. Данные по расходам на обслуживание государственного внутреннего долга Российской Федерации представлены в *таблице 18*.

Структура расходов на обслуживание государственного внутреннего долга Российской Федерации по видам государственных ценных бумаг Российской Федерации (с учетом норм Бюджетного кодекса Российской Федерации) представлена в *таблице 19*.

Таблица 18

#### Расходы на обслуживание государственного внутреннего долга Российской Федерации

млрд рублей

Вид обязательства	Расходы	Уменьшение расходов в соответствии со статьей 113 Бюджетного кодекса Российской Федерации		Расходы с учетом статьи 113 Бюджетного кодекса Российской Федерации
		Сумма накопленного купонного дохода	Поступления в сумме, превышающей номинальную стоимость	
1	2	3	4	5
ОФЗ-ПД	543,9	28,7	105,0	410,3
ОФЗ-ПК	153,2	6,6	0,7	145,9
ОФЗ-АД	24,6	0,0	0,0	24,6
ОФЗ-н	4,5	0,2	0,1	4,4
ГСО-ФПС	7,7	0,0	0,0	7,7
ГСО-ППС	18,0	0,0	0,0	18,0
ОФЗ-ИН	10,7	1,4	0,0	9,3
Прочие*	0,0**	0,0	0,0	0,0**
<b>ИТОГО</b>	<b>762,7</b>	<b>36,8</b>	<b>105,8</b>	<b>620,2</b>

Таблица 19

#### Расходы на обслуживание государственного внутреннего долга Российской Федерации за 2019 и 2020 годы

млрд рублей

Вид обязательства	2019 год	2020 год	Изменение
1	2	3	4
<b>ВСЕГО, в том числе:</b>	<b>601,7</b>	<b>620,2</b>	<b>18,5</b>
ОФЗ-ПД	391,6	410,3	18,7
ОФЗ-ПК	144,4	145,9	1,5
ОФЗ-АД	29,2	24,6	-4,6
ОФЗ-н	4,6	4,4	-0,2
ГСО-ППС	18,0	18,0	0,0
ГСО-ФПС	7,7	7,7	0,0
ОФЗ-ИН	6,1	9,3	3,2
Прочие*	0,0	0,0**	0,0

\* Облигации Государственного республиканского внутреннего займа РСФСР 1991 года.

\*\* В отчетном периоде Минфином России возмещен Банку России процентный доход по облигациям Государственного республиканского внутреннего займа РСФСР 1991 года, уплаченный Банком России держателям облигаций в соответствии с Договором между Минфином России и Банком России от 26 июня 1991 года № 3 в сумме 0,001 млн рублей.

### Обслуживание государственного внешнего долга Российской Федерации

В 2020 году объем расходов на обслуживание государственного внешнего долга Российской Федерации, рассчитанный с учетом норм Бюджетного кодекса Российской Федерации, составил 164,0 млрд рублей (экв. 2,2 млрд долл. США).

Наибольший объем расходов на обслуживание государственного внешнего долга Российской Федерации в 2020 году приходится на процентные платежи по государственным ценным бумагам Российской Федерации, номинальная стоимость которых указана в иностранной валюте. Структура этих расходов приведена в *таблице 20*.

Таблица 20

#### Расходы на обслуживание государственного внешнего долга Российской Федерации по видам обязательств за 2019 и 2020 годы

млрд рублей

Вид обязательства	2019 год	2020 год	Изменение
1	2	3	4
<b>ВСЕГО, в том числе:</b>	<b>129,1</b>	<b>164,0</b>	<b>34,9</b>
кредиты правительств иностранных государств, международных финансовых организаций	2,2	1,3	-0,9
государственные ценные бумаги Российской Федерации, номинальная стоимость которых указана в иностранной валюте	126,9	162,7	35,8



## Фонд национального благосостояния

В 2020 году средства ФНБ в сумме 289,8 млрд рублей направлены на финансирование дефицита федерального бюджета, а в сумме 3,7 млрд рублей – на софинансирование добровольных пенсионных накоплений граждан Российской Федерации.

Преобладающая часть средств ФНБ размещалась на счетах в иностранной валюте в Банке России.

В 2020 году в соответствии с Федеральным законом от 18 марта 2020 года № 50-ФЗ «О приобретении Правительством Российской Федерации у Центрального банка Российской Федерации обыкновенных акций публичного акционерного общества «Сбербанк России» и признании утратившими силу отдельных положений законодательных актов Российской Федерации» и постановлением Правительства Российской Федерации от 19 января 2008 года № 18 средства ФНБ в сумме 2 139,4 млрд рублей размещены в обыкновенные акции ПАО Сбербанк в количестве 11 293 474 001 штуки по средневзвешенной цене, определенной по результатам организованных торгов на ПАО «Московская Биржа» за период с 9 марта по 7 апреля 2020 года, составившей 189,44 рублей за одну акцию.

В соответствии с постановлением Правительства Российской Федерации от 19 января 2008 года № 18 средства ФНБ в сумме 50,0 млрд рублей размещены в обыкновенные акции ПАО «Аэрофлот» в количестве 833 333 333 штуки по цене 60,00 рублей за одну акцию.

В 2020 году в соответствии с постановлением Правительства Российской Федерации от 19 января 2008 года № 18 Минфин России дополнительно разместил средства ФНБ в сумме 51,4 млрд рублей на депозитах в ВЭБ.РФ в целях финансирования проектов, реализуемых организациями реального сектора экономики, а также в целях поддержки ипотечного кредитования. В отчетном периоде ВЭБ.РФ также осуществил досрочный частичный возврат

средств фонда с ранее размещенных в целях финансирования его проектов депозитов в общей сумме 2,9 млрд рублей.

Кроме того, в 2020 году ВЭБ.РФ возвратил средства фонда в общей сумме 85,2 млрд рублей со следующих депозитов:

1) с депозитов, размещенных в 2010–2011 годах в соответствии с Федеральным законом от 13 октября 2008 года № 173-ФЗ «О дополнительных мерах по поддержке финансовой системы Российской Федерации» и постановлением Правительства Российской Федерации от 19 января 2008 года № 18 в целях кредитования АО «АИЖК» (с 2018 года – АО «ДОМ.РФ») – в сумме 40,0 млрд рублей;

2) с депозита, размещенного в 2009 году в соответствии с Федеральным законом от 13 октября 2008 года № 173-ФЗ «О дополнительных мерах по поддержке финансовой системы Российской Федерации» и постановлением Правительства Российской Федерации от 19 января 2008 года № 18 для предоставления субординированного кредита АО «АЛЬФА-БАНК» – в сумме 29,2 млрд рублей;

3) с депозита, размещенного в 2016 году в соответствии с постановлением Правительства Российской Федерации от 19 января 2008 года № 18 в целях оптимизации структуры баланса ВЭБ.РФ – в сумме 16,0 млрд рублей.

В 2020 году в соответствии с постановлениями Правительства Российской Федерации от 19 января 2008 года № 18 и от 5 ноября 2013 года № 990 средства ФНБ размещены в ценные бумаги, связанные с реализацией инфраструктурных проектов, предусмотренных Перечнем самокупаемых инфраструктурных проектов, реализуемых юридическими лицами, в финансовые активы которых размещаются средства Фонда национального благосостояния и (или) пенсионных накоплений, находящихся

в доверительном управлении государственной управляющей компании, на возвратной основе, утвержденным распоряжением Правительства Российской Федерации от 5 ноября 2013 года № 2044-р:

- в сумме 27,8 млрд рублей – в облигации Государственной компании «Российские автомобильные дороги» – в целях финансирования инфраструктурного проекта «Центральная кольцевая автомобильная дорога (Московская область)», предусмотренного пунктом 1 указанного перечня;
- в сумме 45,0 млрд рублей – в привилегированные акции ОАО «РЖД» – в целях финансирования инфраструктурного проекта «Модернизация железнодорожной инфраструктуры Байкало-Амурской и Транссибирской железнодорожных магистралей с развитием пропускных и провозных способностей», предусмотренного пунктом 2 указанного перечня.

В июле 2020 года Верховный суд Великобритании принял решение рассмотреть апелляцию по делу «Times Travel», затрагивающему вопросы, имеющие отношение к разбирательству, связанному с взысканием с Украины задолженности по еврооблигациям Украины номинальной стоимостью 3,0 млрд долл. США со сроком погашения в 2015 году, приобретенным Российской Федерацией за счет средств ФНБ, до вынесения вердикта по данному разбирательству. Рассмотрение апелляции по делу «Times Travel» состоялось в ноябре 2020 года. Решение Верховного суда Великобритании по указанному разбирательству ожидается в первой половине 2021 года.

В 2020 году в федеральный бюджет зачислены доходы от управления средствами ФНБ в сумме

345,3 млрд рублей, в том числе от размещения средств на счетах в иностранной валюте в Банке России – 81,3 млрд рублей и от размещения средств в иные разрешенные финансовые активы – 264,0 млрд рублей.

По состоянию на 1 января 2021 года объем ФНБ составил эквивалент 13 545,7 млрд рублей, или 183,4 млрд долл. США. На указанную дату средства ФНБ были размещены на счетах в иностранной валюте в Банке России (эквивалент 8 657,9 млрд рублей, или 117,2 млрд долл. США) и в следующие разрешенные финансовые активы:

- 1) на депозиты в ВЭБ.РФ – 534,3 млрд рублей;
- 2) в долговые обязательства иностранных государств на основании отдельного решения Правительства Российской Федерации без предъявления требования к рейтингу долгосрочной кредитоспособности – 3,0 млрд долл. США;
- 3) в ценные бумаги российских эмитентов, связанные с реализацией самокупаемых инфраструктурных проектов, перечень которых утверждается Правительством Российской Федерации – 279,4 млрд рублей и 4,1 млрд долл. США;
- 4) в обыкновенные акции ПАО Сбербанк и ПАО «Аэрофлот» – 3 131,2 млрд рублей;
- 5) в привилегированные акции кредитных организаций – 279,0 млрд рублей;
- 6) на субординированные депозиты в Банк ВТБ (ПАО) и Банк ГПБ (АО) в целях финансирования самокупаемых инфраструктурных проектов, перечень которых утверждается Правительством Российской Федерации – 138,4 млрд рублей.







## Внешний долг корпоративного сектора экономики

Закрытие международных рынков капитала для многих российских компаний и банков в результате геополитической напряженности привело к формированию тенденции к сокращению объема внешнего корпоративного долга России.

По оценкам Минфина России, по состоянию на 1 октября 2020 года суммарный объем международных обязательств предприятий Российской Федерации, номинированных в иностранной валюте, составил 399,1 млрд долл. США. С 2014 года — начала введения санкционных мер в отношении ряда российских компаний — суммарный объем таких обязательств снизился на 234 млрд долл. США, или на 37,0%, что обусловлено сохранением отрицательных значений чистых внешних заимствований корпоративных эмитентов с 2014 года.

Несмотря на сильную турбулентность на глобальных рынках в марте — апреле 2020 года, в I–II кварталах валютный корпоративный долг продолжал постепенно увеличиваться. Однако, в III квартале 2020 года объем валютной корпоративной задолженности начал уменьшаться, несмотря на относительно благоприятную конъюнктуру на мировых рынках и снижение стоимости заимствований на фоне значительного смягчения денежно-кредитной политики США и Еврозоны. Сжатие объема российского корпоративного валютного долга наблюдалось вследствие сезонного ослабления рубля. Кроме того, негативное воздействие на динамику объема валютной задолженности могло оказывать ухудшение геополитической обстановки и негативные ожидания инвесторов относительно

Динамика объема внешнего корпоративного долга в иностранной валюте

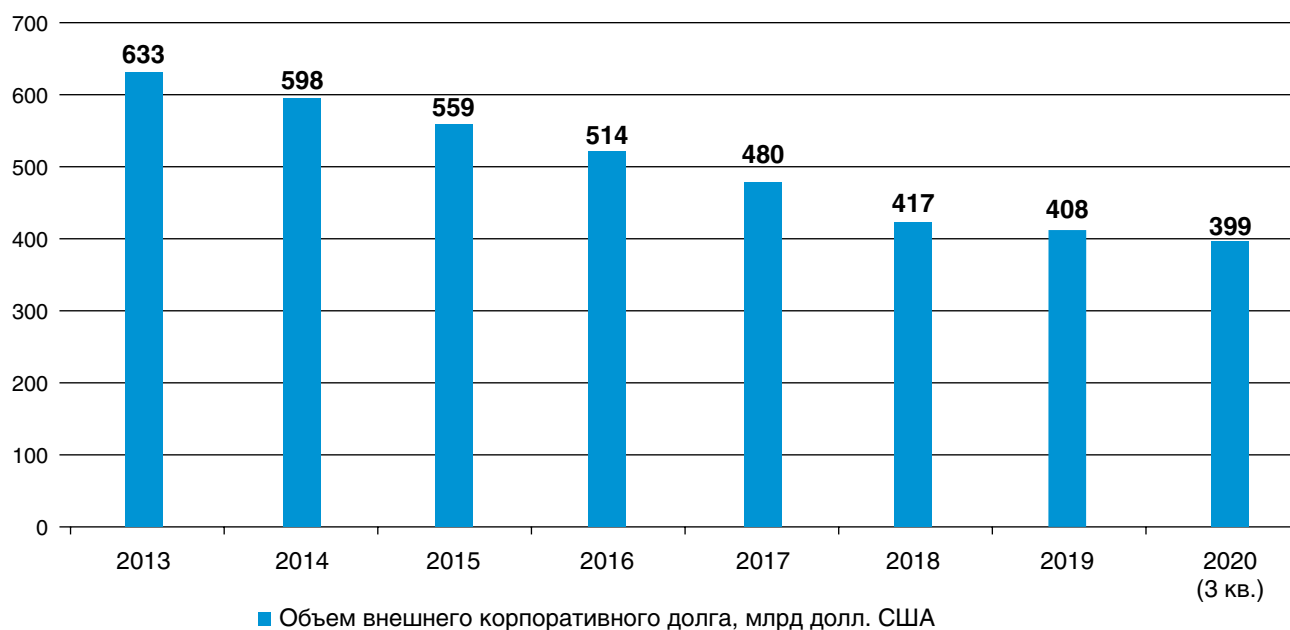


Рисунок 51

вероятного ужесточения антироссийской санкционной риторики.

Основными тенденциями рынка долговых обязательств российских корпораций за I–III кварталы 2020 года стали:

- среднеквартальная доходность российских корпоративных еврооблигаций продолжала уверенно уменьшаться. По сравнению с предшествующим кварталом доходность по еврооблигациям с рейтингом инвестиционного уровня уменьшилась на 0,4 процентного пункта, достигнув исторического минимума – 2,8% годовых, а доходность по еврооблигациям с рейтингом ниже инвестиционного уровня – на 0,9 процентного пункта, составив 3,4% годовых. Спрэд между еврооблигациями различного инвестиционного качества продолжал сужаться: если на пике – в апреле он достигал 1,2 процентного пункта, то в сентябре он составлял уже только 0,5 процентного пункта;
- размеры рынков валютных корпоративных еврооблигаций и валютных синдицированных кредитов российского корпоративного сектора начали сжиматься. По состоянию на конец III квартала 2020 года объем накопленной задолженности российских эмитентов нефинансового сектора по еврооблигациям в иностранной валюте составил 97,7 млрд долл. США (–0,6 млрд долл. США за квартал), по синдицированным кредитам в иностранной валюте – 118,4 млрд долл. США (–0,5 млрд долларов за квартал);
- сжатие размеров обоих рынков было вызвано низкой активностью корпоративных заемщиков. На рынке еврооблигаций совокупный объем эмиссии снизился с 6,0 млрд долл. США в I квартале 2020 года до 1,6 млрд долл. США в III квартале 2020 года, а на рынке синдицированного кредитования объем привлеченных синдицированных кредитов снизился с 6,2 млрд долл. США в I квартале 2020 года до 0,7 млрд долл. США в III квартале 2020 года.





## Приватизация имущества, находящегося в федеральной собственности

В соответствии с Федеральным законом «О федеральном бюджете на 2020 год и на плановый период 2021 и 2022 годов» поступление в федеральный бюджет средств от продажи акций и иных форм участия в капитале, находящихся в федеральной собственности, предусмотрено в 2020 году в объеме 11,3 млрд рублей.

Фактические поступления в федеральный бюджет в 2020 году средств от продажи акций и иных форм участия в капитале, находящихся в федеральной собственности, составили 12,6 млрд рублей (111,7% от плановых показателей), в том числе 0,5 млрд рублей от продажи акций акционерного общества «Племенной форелеводческий завод «Адлер» в соответствии с распоряжением Правитель-

ства Российской Федерации от 31 августа 2020 года № 2211-р. Перевыполнение плановых показателей связано с изменением курса доллара США по отношению к рублю, а также с фактическим поступлением в федеральный бюджет в 2020 году средств от сделок по отчуждению федерального имущества, состоявшихся в конце 2019 года.

Продажа пакетов акций крупных инвестиционно-привлекательных компаний с привлечением агентов Правительства Российской Федерации в 2020 году не осуществлялась.

Информация о поступлениях в федеральный бюджет средств от приватизации федерального имущества в 2016–2020 годах представлена на рисунке 52.

**Поступление в федеральный бюджет средств от приватизации федерального имущества в 2016–2020 годах**  
млрд рублей

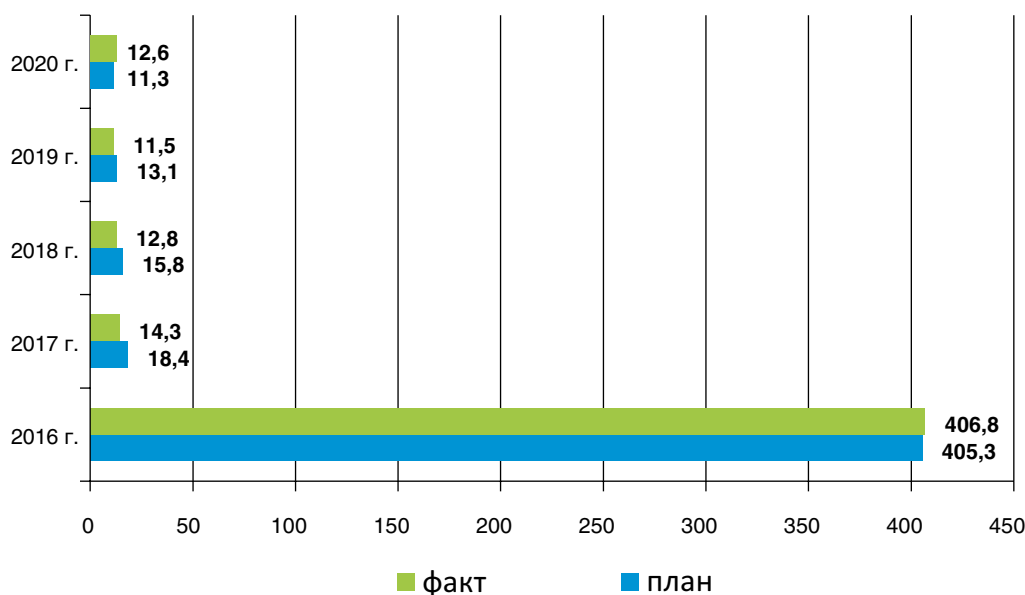


Рисунок 52



## Управление остатками средств на едином счете федерального бюджета

Управление остатками средств на едином счете федерального бюджета объединяет в себе обеспечение необходимого минимального уровня денежных средств на едином счете федерального бюджета (далее – ЕСФБ) и получение дополнительных доходов бюджета за счет размещения временно свободных остатков средств.

Решая эту задачу в рамках реализации функции по осуществлению операций по управлению остатками средств на едином счете федерального бюджета, Федеральное казначейство добилося за последние годы значительных результатов и продолжает развиваться в данном направлении.

В 2020 году в процессе исполнения федерального бюджета остаток средств на ЕСФБ превышал уровень, необходимый для оплаты объема предъявленных денежных обязательств, что позволило проводить операции по управлению временно свободными остатками средств федерального бюджета.

В 2020 году операции по управлению остатками средств на ЕСФБ проводились по следующим направлениям:

- 1) размещение средств федерального бюджета на банковских депозитах в валюте Российской Федерации и иностранной валюте;
- 2) покупка (продажа) ценных бумаг по договорам репо;
- 3) предоставление бюджетных кредитов на пополнение остатков средств на счетах бюджетов субъектов Российской Федерации (местных бюджетов);
- 4) предоставление бюджетных кредитов на пополнение остатков средств на счетах бюджетов государственных внебюджетных фондов;
- 5) покупка (продажа) иностранной валюты за счет дополнительных нефтегазовых доходов федерального бюджета;
- 6) купля-продажа иностранной валюты и заключение договоров, являющихся производными

финансовыми инструментами, предметом которых является иностранная валюта на организованных торгах (валютный своп);

7) размещение средств федерального бюджета на банковских счетах (счетах до востребования);

8) размещение средств федерального бюджета на банковских вкладах (депозитах) с участием центрального контрагента;

9) размещение резерва средств на осуществление обязательного социального страхования от несчастных случаев на производстве и профессиональных заболеваний Фонда социального страхования Российской Федерации.

В 2020 году продолжено размещение средств федерального бюджета на банковских депозитах в кредитных организациях с использованием информационных программно-технических средств ПАО «Московская Биржа» как в валюте Российской Федерации, так и в долларах США, с применением фиксированной и плавающей процентной ставки. В 2020 году Федеральным казначейством была привлечена АО «Санкт-Петербургская Валютная Биржа» в качестве альтернативной площадки для проведения отборов заявок кредитных организаций.

В 2020 году от размещения средств на банковских депозитах в доход федерального бюджета в валюте Российской Федерации поступило 92,8 млрд рублей. Ожидается, что в 2021 году в доход федерального бюджета поступит порядка 5,3 млрд рублей, начисленных на суммы депозитов, размещенных в 2020 году.

В 2020 году Федеральное казначейство продолжило размещать средства федерального бюджета на банковских депозитах в иностранной валюте. Всего было проведено 15 отборов заявок кредитных организаций на заключение договоров банковского депозита в долларах США (в 2019 году – 43), по результатам которых на банковских депозитах в кредитных

организациях размещено 10 300 млн долл. США (в 2019 году – 14 400 млн долл. США). Доход от размещения средств составил 2,6 млн долл. США.

В 2020 году кредитные организации своевременно и в полном объеме осуществляли возврат средств и уплату процентов за их использование.

Необходимо отметить, что работа по размещению средств федерального бюджета на банковских депозитах позволила поддержать уровень ликвидности банковской системы России.

Принято распоряжение Правительства Российской Федерации от 10 сентября 2020 года № 2306-р о размещении средств федерального бюджета на депозит сроком 6 месяцев в объеме 42 млрд рублей в государственной корпорации развития «ВЭБ.РФ» и исполнено 18 сентября 2020 года.

По состоянию на 1 января 2021 года сумма уплаченных в доход федерального бюджета процентов от размещенных средств федерального бюджета на депозитах в государственной корпорации развития «ВЭБ.РФ» составила 9,4 млрд рублей.

Также в 2020 году проведена нормативная правовая работа по запуску в 2021 году операций размещения средств единого казначейского счета (далее – ЕКС) на банковских депозитах. С этой целью разработан и утвержден Порядок работы по размещению средств федерального бюджета, средств единого казначейского счета и резерва средств на осуществление обязательного социального страхования от несчастных случаев на производстве и профессиональных заболеваний на банковских депозитах и форм документов, применяемых при размещении указанных средств (приказ Федерального казначейства от 23 ноября 2020 года № 35н).

Невзирая на то, что случаев невозврата размещенных средств на банковских депозитах не было, Федеральное казначейство осуществляет хеджирование возможных рисков и использует в своей работе залоговые финансовые инструменты.

В 2020 году продолжено осуществление операций покупки (продажи) ценных бумаг по договорам репо с привлечением Банка России, ПАО «Московская Биржа» и небанковской кредитной организации акционерного общества «Национальный расчетный депозитарий» (далее – НКО АО НРД).

В 2020 году уделялось значительное внимание совершенствованию операций покупки (продажи) ценных бумаг по договорам репо (далее – операций репо) по следующим направлениям:

- расширение корзины обеспечения договоров репо путем добавления облигаций внешних облигационных займов Российской Федерации (еврооблигаций);

- проведение операций репо в иностранной валюте (совместно с НКО АО НРД разработаны технические требования и открыты торговые банковские счета в долларах США и евро);
- совместно с Минфином России согласована учетная модель операций репо в иностранной валюте и Банком России согласованы новые начальные дисконты для ценных бумаг (облигаций федерального займа), принимаемых в обеспечение по договорам репо в иностранной валюте;
- доработано прикладное программное обеспечение Федерального казначейства, ПАО «Московская Биржа», НКО АО НРД, проведены три интегрированных тестирования операций репо с еврооблигациями.

В результате проделанной работы начиная с 22 июля 2020 года Федеральное казначейство приступило к проведению операций репо в иностранной валюте (долларах США), с 5 октября 2020 года – к использованию в корзине обеспечения договоров репо еврооблигаций.

В 2020 году проведено 339 отборов заявок, в которых приняли участие 27 кредитных организаций. По результатам проведенных отборов заключено 643 договора репо и размещено средств федерального бюджета на сумму 24 034,5 млрд рублей, что на 20,7% больше 2019 года.

Проведение операций репо осуществлялось с различными сроками исполнения обязательств: как ежедневные операции репо в режиме «overnight», так и на срок до 182 дней, с использованием фиксированной и плавающей процентной ставки при заключении договоров репо с целью приближения к рыночным индикаторам RUONIA.

Сумма зачисленных в федеральный бюджет процентов по заключенным договорам репо составила 28,6 млрд рублей. Ожидается, что в 2021 году в доход федерального бюджета поступит порядка 1,3 млрд рублей, начисленных на суммы договоров репо, заключенных в 2020 году.

Кроме того, в 2020 году проведено 17 отборов заявок на заключение с Федеральным казначейством договоров репо в долларах США. По итогам отборов средства федерального бюджета в размере 401,0 млн долл. США размещены в 2 кредитных организациях. Сумма зачисленных в федеральный бюджет процентов по заключенным договорам репо составила – 14,2 тыс. долл. США.

Также в 2020 году проведена нормативная правовая работа:

- по принятию нового Порядка осуществления операций по управлению остатками средств на едином счете федерального бюджета и еди-



ном казначейском счете в части в части покупки (продажи) ценных бумаг не на организованных торгах по договорам репо и форм документов, применяемых при проведении указанных операций;

- по запуску операций биржевого репо в 2021 году;
- по запуску операций репо в 2021 году со средствами ЕКС;
- расширению в 2021 году корзины обеспечения договоров репо путем добавления облигаций с ипотечным покрытием, обеспеченных поручительством акционерного общества «ДОМ.РФ».

В 2020 году продолжена практика предоставления бюджетных кредитов на пополнение остатка средств на счетах региональных и местных бюджетов. В соответствии с Федеральным законом «О федеральном бюджете на 2020 год и плановый период 2021 и 2022 годов», величина процентной ставки по бюджетным кредитам составляет 0,1 % годовых.

Реализация данного механизма позволила субъектам Российской Федерации и муниципальным образованиям за счет краткосрочных бюджетных кредитов не допускать возникновения кассовых разрывов, а также, учитывая льготную процентную ставку (0,1%), сократить уровень долговой нагрузки на региональные и местные бюджеты в части замещения коммерческих кредитов на бюджетные кредиты.

В 2020 году из 74 субъектов Российской Федерации заключивших с территориальными органами Федерального казначейства Договор о предоставлении субъекту Российской Федерации (муниципальному образованию) бюджетного кредита на пополнение остатка средств на едином счете бюджета, 61 субъект Российской Федерации обратился в Федеральное казначейство за получением бюджетного кредита и получил его, что больше 2019 года на 19,4% и 56,4% соответственно.

Кроме того, 146 муниципальных образований заключили с территориальными органами Федерального казначейства Договоры на предоставление бюджетного кредита, из которых в 2020 году 113 обратились за его получением.

Общий объем средств федерального бюджета, направленных на предоставление бюджетных кредитов субъектам Российской Федерации и муниципальным образованиям, составил 657,1 млрд рублей, что в 1,7 раза больше 2019 года. Всего выдано 337 кредитов, объем уплаченных доходов – 135,5 млн рублей.

Увеличение объема и количества выданных бюджетных кредитов в 2020 году объясняется рядом причин:

- повышение их привлекательности в связи с увеличением срока предоставления кредита до 180 дней начиная с 1 апреля 2020 года;
- увеличение в 2 раза лимита предоставления бюджетных кредитов субъектам Российской Федерации: до 300 млрд рублей в середине года, и до 327 млрд рублей – к концу года.

В 2020 году обязательства по возврату средств федерального бюджета по предоставленным бюджетным кредитам и уплате процентов выполнены субъектами Российской Федерации и муниципальными образованиями в полном объеме.

В соответствии с поручением Минфина России, в целях предоставления субъектам Российской Федерации и муниципальным образованиям оперативности в управлении ликвидностью средств на счетах своих бюджетов в 2020 году были приняты поправки в законодательные и нормативные правовые акты:

- об увеличении срока предоставления бюджетного кредита до 180 дней;
- об увеличении срока предоставления бюджетного кредита до 240 дней и переноса даты возврата срока с 25 ноября на 15 декабря;
- об изменениях счетов региональных и местных бюджетов в связи с запуском с 1 января 2021 года системы казначейских платежей;
- о возможности предоставления нескольких кредитов одновременно и осуществления досрочного возврата бюджетного кредита;
- об утверждении Порядка обращения взыскания задолженности субъекта Российской Федерации (муниципального образования) по бюджетному кредиту на пополнение остатка средств на едином счете бюджета;
- об утверждении Порядка организации работы территориального органа Федерального казначейства при предоставлении субъекту Российской Федерации (муниципальному образованию) бюджетного кредита на пополнение остатка средств на едином счете бюджета;
- об утверждении Порядка работы в Федеральном казначействе при предоставлении субъекту Российской Федерации (муниципальному образованию) бюджетного кредита на пополнение остатка средств на едином счете бюджета.

Продолжилась практика предоставления бюджетных кредитов на пополнение остатка средств на счете бюджета Государственного внебюджетного фонда Российской Федерации. В 2020 году безвозмездный бюджетный кредит был предоставлен Федеральному фонду обязательного медицинского страхования в объеме 70,0 млрд рублей.

С января 2018 года осуществляются операции по покупке (продаже) иностранной валюты на внутреннем рынке за счет средств федерального бюджета в следующей пропорции: 45% – доллары США, 45% – евро, 10% – фунты стерлингов Соединенного Королевства.

В соответствии с графиками покупки иностранной валюты, утвержденными Минфином России, в 2020 году на покупку иностранной валюты из федерального бюджета было направлено 703 937,0 млн рублей.

В результате покупки иностранной валюты за счет средств федерального бюджета было приобретено 4 857,3 млн долл. США, 4 406,9 млн евро и 838,7 млн фунтов стерлингов Соединенного Королевства.

Кроме того, в 2020 году со счетов по учету средств федерального бюджета в иностранной валюте было продано иностранной валюты в совокупном объеме 646 193,9 млн рублей.

В результате проведенных операций продано 4 044,3 млн долл. США, 3 674,2 млн евро, 700,2 млн фунтов стерлингов Соединенного Королевства.

В соответствии с приказом Минфина России от 13 марта 2020 года № 109 «Об использовании дополнительных нефтегазовых доходов федерального бюджета, поступивших в 2019 году, на формирование Фонда национального благосостояния» 16 марта 2020 года были проведены операции по переводу иностранной валюты со счетов по учету средств федерального бюджета в иностранной валюте на счета по учету средств Фонда национального благосостояния в иностранной валюте в объеме 20 630,8 млн долл. США, 18 431,1 млн евро и 3 589,3 млн фунтов стерлингов Соединенного Королевства.

В результате проведенных операций по покупке (продаже) иностранной валюты по состоянию на 1 января 2021 года на счетах по учету средств федерального бюджета в иностранной валюте образовался нулевой остаток.

В январе 2020 года Банк России уплатил проценты за пользование денежными средствами, размещенными в 2019 году на счетах в иностранной валюте, в сумме 35 784,7 млн рублей.

Сумма начисленного процентного дохода за пользование денежными средствами на счетах в иностранной валюте за 2020 год составила 4 672,4 млн рублей и зачислена в доход федерального бюджета в январе 2021 года.

Также на ежедневной основе в режиме «USDRUB\_tod/tom» осуществляется заключение

договоров «валютный своп» на торговой площадке ПАО «Московская Биржа», обеспечивая постоянное предложение и спрос на валютном сегменте финансового рынка.

В результате в 2020 году Федеральным казначейством было предложено 23 065,0 млрд рублей для покупки долларов США, фактический рыночный спрос составил 21 715,5 млрд рублей. Объем приобретенной валюты составил 301,2 млрд долл. США, что в 1,8 раза больше 2019 года. В доход федерального бюджета от операций «валютный своп» поступило 3,9 млрд рублей, что в 1,9 раза больше 2019 года.

Кроме того, осуществляется размещение средств федерального бюджета на банковские счета.

В 2020 году организовано четыре конкурсных процедуры на заключение государственного контракта по открытию, ведению и расчетному обслуживанию банковского счета для размещения средств федерального бюджета и заключены 4 государственных контракта с двумя кредитными организациями – Банк ВТБ (ПАО) и ПАО Сбербанк.

В результате в 2020 году на банковских счетах всего размещено средств федерального бюджета в объеме 600 млрд рублей. По состоянию на 1 января 2021 года сумма дохода федерального бюджета от зачисленных процентов по счетам до востребования составила 13,2 млрд рублей.

В 2020 году продолжилось развитие применения биржевых финансовых инструментов при осуществлении операций по управлению остатками средств на едином счете федерального бюджета, в частности, заключение договоров банковского вклада (депозита) с центральным контрагентом.

В 2020 году осуществлялось заключение договоров банковского вклада (депозита) с центральным контрагентом на торговой площадке ПАО «Московская Биржа» на ежедневной основе.

Сроки заключения депозитных договоров составляют 7 и 14 дней. Данный финансовый инструмент пользуется спросом на финансовом рынке. Всего депозитных договоров с центральным контрагентом было заключено на сумму 6 409,6 млрд рублей. Доходы от операций размещения средств федерального бюджета в депозитные договора с центральным контрагентом за 2020 год составили 7 656,3 млн рублей.

В 2020 году Федеральное казначейство приступило к проведению операций по управлению средствами Фонда социального страхования в части резерва средств на осуществление обязательного социального страхования от несчастных случаев на производстве и профессиональных заболеваний (далее – средства страхового резерва ФСС).

В целях запуска операций размещения средств страхового резерва ФСС проведена следующая подготовительная работа:

- внесены изменения в законодательство, регламентирующие порядок осуществления операций по управлению остатками средств в части размещения средств на банковских счетах в кредитных организациях (постановление Правительства Российской Федерации от 14 февраля 2020 года № 145), порядок размещения средств на банковских депозитах (постановление Правительства Российской Федерации от 14 февраля 2020 года № 146);
- утверждены формы отчетности, направляемые Федеральным казначейством в ФСС (приказ Федерального казначейства от 1 июня 2020 года № 172 «О представлении информации о результатах размещения резерва средств на осуществление обязательного социального страхования от несчастных случаев на производстве и профессиональных заболеваний»);
- подготовлена новая форма генерального соглашения между кредитной организацией и Федеральным казначейством о размещении средств на банковских депозитах;
- разработаны требования к услугам для государственного контракта между кредитной организацией и Федеральным казначейством на открытие банковского счета;
- организовано проведение двух закупочных процедур на оказание Федеральному казначейству финансовых услуг по открытию, ведению и расчетному обслуживанию банковского счета для размещения средств ФСС.

В результате в 2020 году заключены два государственных контракта на открытие банковских счетов (до востребования) с двумя кредитными организациями – Банк ВТБ (ПАО) и АО Сбербанк.

5 июня 2020 года осуществлены операции по размещению средств страхового резерва ФСС на банковских счетах в общем объеме 181,5 млрд рублей. Доход от этих операций в объеме 100% был зачислен в доход Фонда социального страхования и составил 3,3 млрд рублей.

Всего доходы от операций по управлению остатками средств на едином счете федерального бюджета составили 191,7 млрд рублей. Исполнение плана по доходам составляет 119,3%.



## Основные показатели бюджетной системы Российской Федерации

### 12.1. Исполнение консолидированного бюджета Российской Федерации и бюджетов государственных внебюджетных фондов

В 2020 году доходы консолидированного бюджета Российской Федерации и бюджетов государственных внебюджетных фондов составили 37 856,7 млрд рублей, или 35,5% к ВВП (в 2019 году – 36,2%).

Расходы консолидированного бюджета Российской Федерации и бюджетов государственных внебюджетных фондов составили 42 150,9 млрд рублей, или 39,5% к ВВП (в 2019 году – 34,2%).

В структуре расходов консолидированного бюджета Российской Федерации и бюджетов государственных внебюджетных фондов в 2020 году наибольший удельный вес составили расходы на:

- социальную политику – 14 769,6 млрд рублей (35,0%);
- национальную экономику – 6 040,8 млрд рублей (14,3%);
- здравоохранение – 4 939,4 млрд рублей (11,7%);
- образование – 4 324,0 млрд рублей (10,3%).

### 12.2. Исполнение консолидированных бюджетов субъектов Российской Федерации

В 2020 году доходы бюджетов субъектов Российской Федерации (*здесь и далее по тексту – без учета города Байконура*) выросли на 9,8% (на 1 329,6 млрд рублей) от уровня 2019 года и составили 14 897,5 млрд рублей. По сравнению с запланированными показателями доходов фактически полученные доходы превысили плановые показатели на 7,8% (на 1 079,5 млрд рублей). Рост поступления доходов наблюдался в 80 субъектах Российской

Федерации (79 регионов в 2019 году). Наибольший рост доходов отмечен в г. Севастополе (54,5%), Республике Тыва (43,2%), Еврейской автономной области (40,2%), Кабардино-Балкарской Республике (35,2%), Республике Дагестан (34,5%).

Налоговые и неналоговые доходы составили 10 796,5 млрд рублей, что ниже плановых показателей в 2020 году на 4,7% (на 534,7 млрд рублей). Их снижение составило 1,8%, что на 194,4 млрд рублей ниже уровня 2019 года, при этом показатели 2019 года были превышены в 48 регионах. Наибольший рост налоговых и неналоговых доходов отмечен в Чукотском автономном округе (56,2%), Магаданской области (25,4%), Республике Алтай (21,4%), Республике Ингушетия (19,5%), Амурской области (16,1%). Наибольшее снижение налоговых и неналоговых доходов отмечено в Тюменской области (24,4%), Ненецком автономном округе (23,6%), Республике Коми (16,1%), Ямало-Ненецком автономном округе (15,8%), Кемеровской области (14,8%).

Доля налоговых и неналоговых доходов в доходах консолидированных бюджетов субъектов Российской Федерации в 2020 году составила 72,5%, что на 8,5% ниже уровня 2019 года. Более чем на 85% за счет налоговых и неналоговых поступлений формируют свои доходы г. Санкт-Петербург, Ямало-Ненецкий автономный округ, Тюменская область, Ханты-Мансийский автономный округ, Сахалинская область, г. Москва, Ленинградская область.

По сравнению с 2019 годом произошло уменьшение налоговых поступлений на 96,4 млрд рублей, или 0,9%, в том числе за счет снижения поступлений по налогу на прибыль организаций на 431,4 млрд рублей, или 12,8%, до 2 926,7 млрд рублей и налога на имущество организаций на 8,7 млрд рублей, или 0,9%, до 910,0 млрд рублей. При этом отмечается увеличение поступлений по налогу на доходы физических лиц

**Динамика налоговых и неналоговых доходов консолидированных бюджетов субъектов Российской Федерации в 2018–2020 годах**

млрд рублей

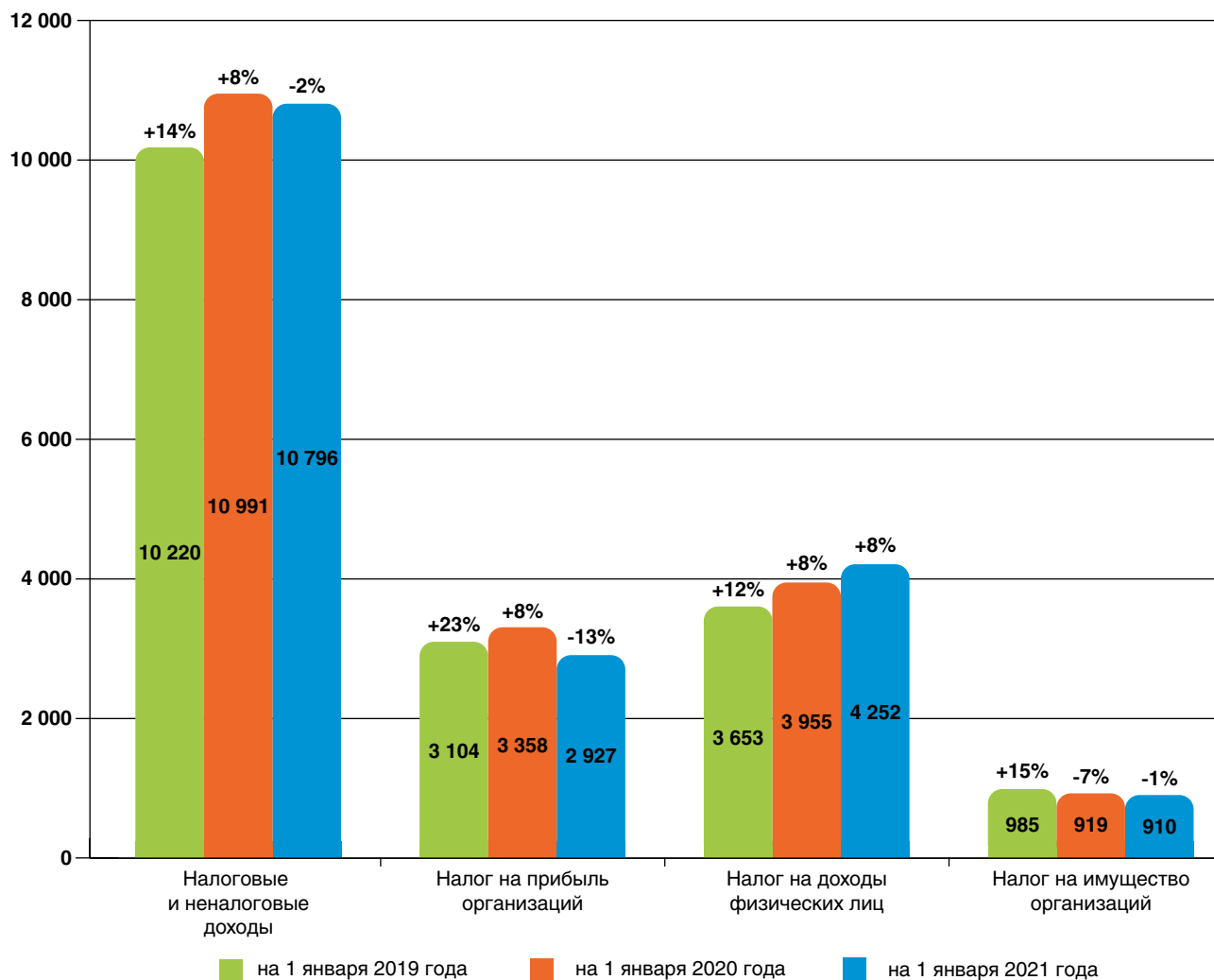


Рисунок 53

на 296,7 млрд рублей, или 7,5%, до 4 251,9 млрд рублей и акцизам на 42,6 млрд рублей, или 5,6%, до 797,9 млрд рублей.

Безвозмездные поступления из федерального бюджета бюджетам субъектов Российской Федерации перечислены в объеме 3 774,3 млрд рублей, что составляет 25,3% доходов консолидированных бюджетов субъектов Российской Федерации. При этом сохраняется высокая зависимость отдельных региональных бюджетов от помощи из федерального бюджета. Доходная часть 9 регионов: Республики Ингушетия, Чеченской Республики, Республики Тыва, Республики Дагестан, Карачаево-Черкесской Республики, Республики Крым, г. Севастополя, Республики Алтай и Кабардино-Балкарской Республики, более

чем на 2/3 формируется за счет безвозмездных поступлений.

Динамика и структура налоговых доходов консолидированных бюджетов субъектов Российской Федерации в 2018–2020 годах представлены соответственно на *рисунках 53 и 54*.

Расходы регионов исполнены в объеме 15 574,1 млрд рублей с ростом на 2 010,9 млрд рублей, или 14,8% по сравнению с уровнем 2019 года. Их объем увеличился в 83 субъектах, а в 2 снизился. Наибольший рост расходов произошел в Республике Тыва (42,7%), Республике Ингушетия (39,0%), г. Севастополе (38,9%), Кабардино-Балкарской Республике (38,8%), Республике Дагестан (38,6%).

Динамика расходов консолидированных бюджетов субъектов Российской Федерации в 2018–

### Структура налоговых доходов консолидированных бюджетов субъектов Российской Федерации в 2019–2020 годах

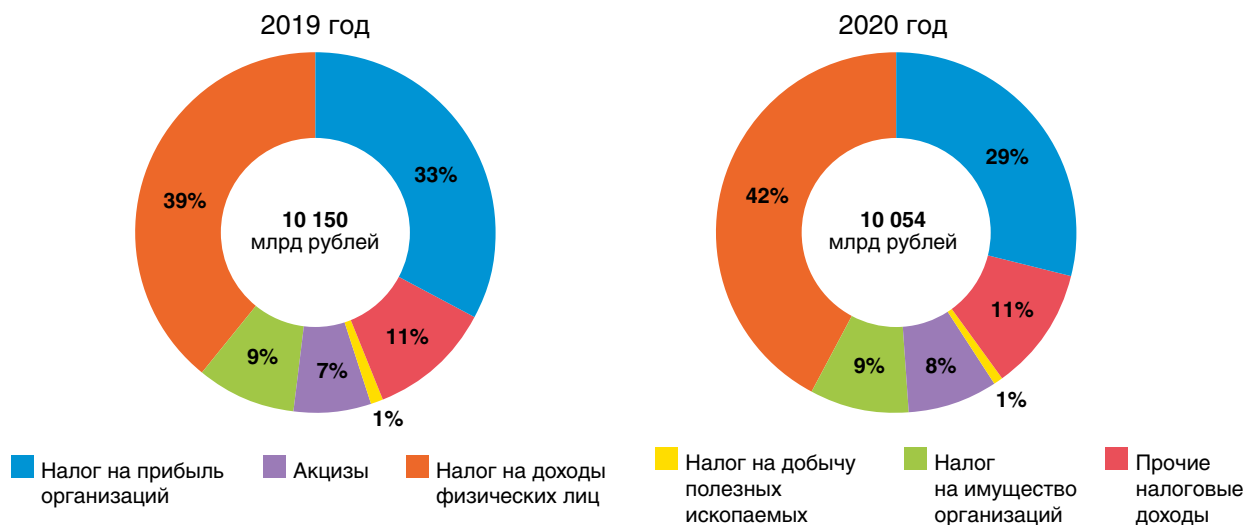


Рисунок 54

2020 годах представлена на *рисунке 55*, а их структура в 2019 и 2020 годах – на *рисунке 56*.

Расходы на выплату заработной платы увеличились на 13,9% и профинансированы в объеме 4 812,2 млрд рублей (30,9% общего объема расходов). Наибольший рост по данному виду расходов в 2020 году сложился в Карачаево-Черкесской Республике (27,3%), Республике Хакасия (25,9%), Республике Тыва (25,7%), г. Севастополе (25,0%), Республике Калмыкия (23,8%).

Капитальные вложения в объекты государственной (муниципальной) собственности выросли на 160,5 млрд рублей, или 10,4%, и составили 1 696,0 млрд рублей. Увеличение расходов по данному направлению в 2020 году произошло в 62 субъектах Российской Федерации. При этом стоит отметить отдельные регионы, в которых произошло значительное увеличение расходов капитального характера: Магаданской области (174,2%), Амурской области (142,3%), Республике Марий Эл (114,5%), Астраханской области (102,4%), Республике Коми (94,5%).

По итогам исполнения за 2020 год дефицит консолидированных бюджетов субъектов Российской Федерации составил 676,5 млрд рублей. Бюджеты 57 регионов (35 – в 2019 году) исполнены с суммарным дефицитом 729,8 млрд рублей (232,9 млрд рублей – в 2019 году). Бюджеты 28 регионов (50 – в 2019 году) исполнены с суммарным профицитом 53,3 млрд рублей (237,6 млрд рублей – в 2019 году).

В условиях распространения новой коронавирусной инфекции для обеспечения сбалансированного исполнения региональных бюджетов в бюд-

жетном законодательстве на 2020 год были введены временные меры, предусматривающие:

- возможность превышения предельных значений основных показателей дефицита бюджета субъекта Российской Федерации (местного бюджета) и объема государственного долга субъекта Российской Федерации (муниципального долга);
- продление сроков погашения реструктуризированных бюджетных кредитов.

В то же время в качестве антикризисных мер поддержки введена возможность предоставления «горизонтальных» бюджетных кредитов в 2020–2021 годах и приостановлены до 1 января 2022 года положения Бюджетного кодекса Российской Федерации, связанные с оценкой долговой устойчивости в сфере заимствований и управления долгом, а также основаниями и порядком введения временной финансовой администрации.

В рамках поддержки ликвидности увеличен срок, на который субъекту Российской Федерации (муниципальному образованию) может быть предоставлен бюджетный кредит на пополнение остатка средств на счете бюджета («казначейский» кредит) до 240 дней, со сроком погашения до 15 декабря.

При этом в 2020 году для регионов была предусмотрена возможность рефинансирования казначейских кредитов по ставке 0,1% годовых за счет бюджетных кредитов при условии их погашения до 1 июля 2021 года.

В целях содействия росту экономического потенциала субъектов Российской Федерации предусмотрена и реализация мер стимулирующего характера. Был создан механизм реализации инвестиционных

**Динамика расходов консолидированных бюджетов субъектов Российской Федерации в 2018–2020 годах**  
млрд рублей

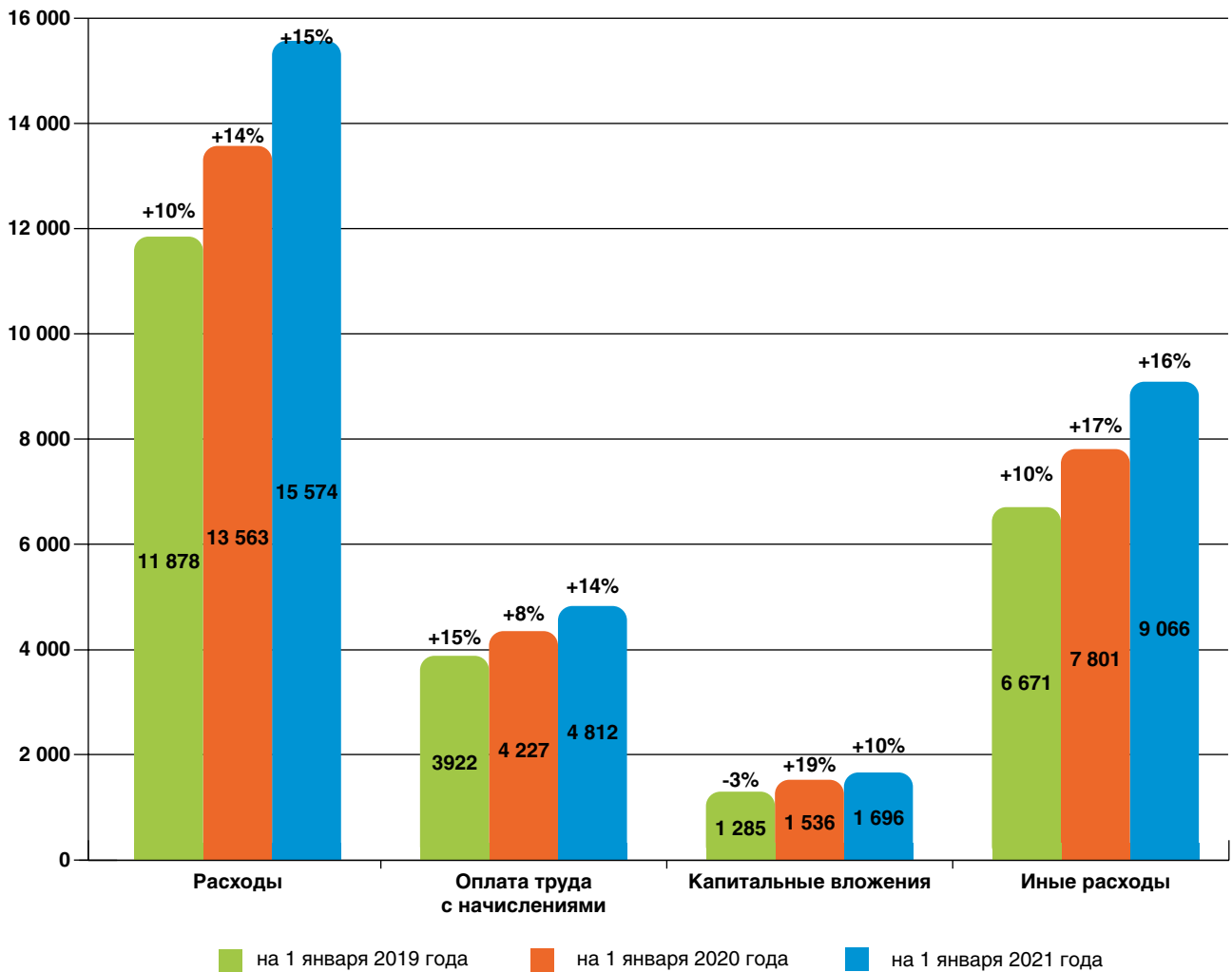


Рисунок 55

**Структура расходов консолидированных бюджетов субъектов Российской Федерации в 2019 и 2020 годах**

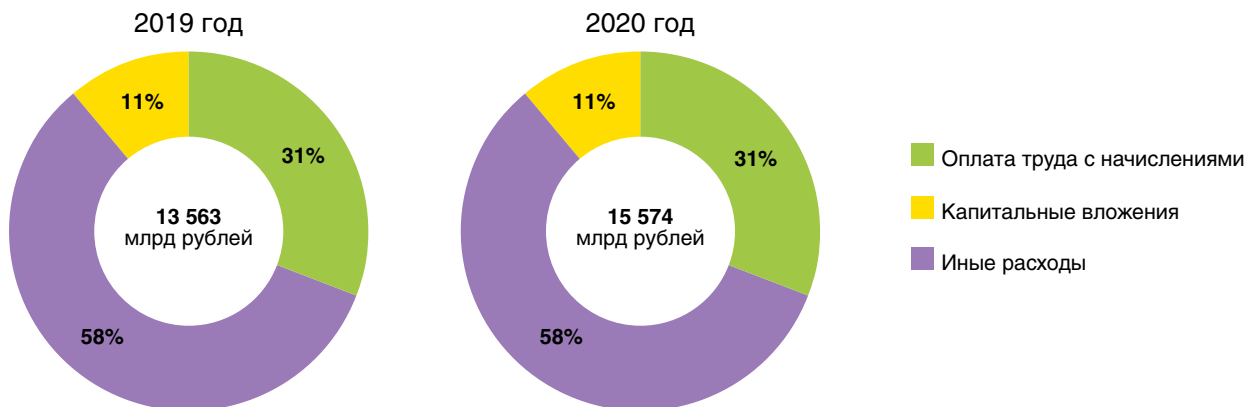


Рисунок 56



проектов в регионах и стимулирования экономического развития за счет:

- запуска механизма финансирования бюджетных инвестиций в объекты транспортной, инженерной, энергетической и коммунальной инфраструктуры (в целях реализации новых инвестиционных проектов) за счет средств, высвобождаемых в 2021–2024 годах в результате реструктуризации бюджетных кредитов;
- списания задолженности по бюджетным кредитам за счет дополнительного поступления налогов в федеральный бюджет от реализации новых инвестиционных проектов.

По состоянию на 1 января 2021 года совокупный долг регионов и муниципальных образований составил 2 883,5 млрд рублей, или 26,7% от налоговых и неналоговых доходов, с ростом на 390,2 млрд рублей, или 15,7%, в том числе государственный долг субъектов Российской Федерации увеличился на 383,1 млрд рублей, или 18,1%, по сравнению с началом года и по состоянию на 1 января 2021 года составил 2 496,0 млрд рублей, или 27,3% от налоговых и неналоговых доходов бюджетов субъектов Российской Федерации.

При этом снижение объема долговых обязательств, произошло в 25 регионах. Наибольшее снижение по этому показателю наблюдается в Воронежской области (на 9,8 млрд рублей), Ямало-Ненецком автономном округе (на 6,4 млрд рублей), Красноярском крае (на 4,6 млрд рублей), Ивановской области (на 2,0 млрд рублей), Республике Мордовия (на 2,0 млрд рублей), Самарской области (на 2,0 млрд рублей), Ханты-Мансийском автономном округе (на 1,8 млрд рублей), Чувашской Республике (на 1,5 млрд рублей), Брянской области (на 1,2 млрд рублей), Магаданской области (на 1,1 млрд рублей).

Расходы на обслуживание государственного долга субъектов Российской Федерации за 2020 год относительно 2019 года сократились на 5,3%, а экономия расходов на обслуживание государственного долга субъектов Российской Федерации относительно первоначально утвержденных расходов регионов на указанные цели составила 34,4 млрд рублей.

Привлечение кредитов кредитных организаций консолидированных бюджетов субъектов Российской Федерации составило 1 287,9 млрд рублей,

погашение – 1 290,7 млрд рублей (в 2019 году – 931,3 млрд рублей и 988,3 млрд рублей соответственно).

Остатки средств бюджетов на 1 января 2021 года составили 1 467,6 млрд рублей и уменьшились за 2020 год на 552,1 млрд рублей, или на 27,3%.

Просроченная кредиторская задолженность на 1 января 2021 года составляет 21,3 млрд рублей со снижением на 5,0 млрд рублей, или на 19,1% (48 субъектов Российской Федерации имеют просроченную кредиторскую задолженность (56 субъектов Российской Федерации – в 2019 году); в 39 регионах она снизилась на общую сумму 8,2 млрд рублей, а в 19 возросла на общую сумму 3,2 млрд рублей, в том числе наибольший прирост зафиксирован в Республике Мордовия (+2,0 млрд рублей), Саратовской области (+0,3 млрд рублей), Ульяновской области (+0,2 млрд рублей), Республике Марий Эл (+0,1 млрд рублей), Удмуртской Республике (+0,1 млрд рублей). Просроченная кредиторская задолженность на 1 января 2021 года отсутствует в 37 регионах.

При этом просроченная кредиторская задолженность по оплате труда на 1 января 2021 года сократилась на 0,07 млрд рублей, или на 75,4%, и составила 0,02 млрд рублей (3 субъекта Российской Федерации имеют просроченную кредиторскую задолженность по оплате труда (5 регионов – в 2019 году).

Таким образом, в кризисных условиях 2020 года отмечается увеличение общего объема доходов консолидированных бюджетов субъектов Российской Федерации при незначительном сокращении поступления налоговых и неналоговых доходов, что стало возможным благодаря проведению в отношении регионов контрциклической бюджетной политики и значительному увеличению объемов финансовой помощи регионам. Также среди особенностей исполнения бюджетов субъектов Российской Федерации в 2020 году отмечается значительный рост расходов на оплату труда и капитальные вложения в объекты государственной (муниципальной) собственности, снижение расходов на обслуживание государственного долга и сокращение объемов просроченной кредиторской задолженности.

**ИСПОЛНЕНИЕ ОСНОВНЫХ ПОКАЗАТЕЛЕЙ ФЕДЕРАЛЬНОГО БЮДЖЕТА И КОНСОЛИДИРОВАННОГО БЮДЖЕТА В 2016-2020 ГОДАХ**

Показатель	Год	Январь	Февраль	Март	I квартал	Апрель	Май	Июнь	I полу- годие	Июль	Август	Сентябрь	9 месяцев	Октябрь	Ноябрь	Декабрь	Итого за год	
ВВП – млрд рублей	2016	5 881,5	5 834,9	7 168,7	<b>18 885,1</b>	6 688,2	6 558,4	7 205,6	<b>39 337,4</b>	7 410,2	7 136,7	7 688,2	<b>61 572,5</b>	7 747,2	7 514,3	8 782,0	<b>85 616,1</b>	
	2017	6 436,7	6 302,4	7 847,0	<b>20 586,1</b>	7 162,7	7 072,4	7 682,5	<b>42 503,7</b>	7 817,7	7 610,5	8 290,0	<b>66 221,9</b>	8 300,9	8 031,4	9 289,0	<b>91 843,2</b>	
	2018	7 052,9	6 968,3	8 678,8	<b>22 700,0</b>	8 087,9	8 194,7	8 763,7	<b>47 746,2</b>	9 113,2	8 789,5	9 415,7	<b>75 064,6</b>	9 399,9	9 030,2	10 366,9	<b>103 861,7</b>	
	2019	7 791,4	7 626,2	9 391,7	<b>24 809,3</b>	8 602,2	8 480,7	9 220,4	<b>51 112,6</b>	9 610,6	9 126,5	9 881,8	<b>79 731,5</b>	9 558,8	8 965,5	10 937,3	<b>109 193,2</b>	
	2020	7 888,2	7 828,3	9 608,5	<b>25 324,9</b>	7 472,3	7 312,3	8 534,5	<b>48 644,0</b>	9 192,1	8 929,3	9 741,3	<b>76 506,6</b>	9 642,6	9 179,6	11 277,7	<b>106 606,6</b>	
	<b>ФЕДЕРАЛЬНЫЙ БЮДЖЕТ</b>																	
Доходы – млрд рублей	2016	1 094,0	747,9	1 068,7	<b>2 910,7</b>	999,4	735,6	1 223,0	<b>5 868,7</b>	1 101,6	1 173,7	1 151,4	<b>9 295,4</b>	1 146,2	995,2	2 023,2	<b>13 460,0</b>	
	2017	1 266,0	1 024,9	1 342,4	<b>3 633,3</b>	1 130,4	1 066,8	1 291,5	<b>7 122,0</b>	1 249,1	1 236,7	1 363,6	<b>10 971,5</b>	1 312,1	1 135,1	1 670,2	<b>15 088,9</b>	
	2018	1 304,5	1 230,3	1 541,6	<b>4 076,3</b>	1 452,7	1 385,9	1 711,9	<b>8 626,7</b>	1 869,4	1 726,2	1 763,7	<b>13 986,1</b>	1 816,2	1 652,6	1 999,5	<b>19 454,4</b>	
	2019	1 486,3	1 357,6	1 746,0	<b>4 590,0</b>	1 771,1	1 506,3	1 682,4	<b>9 549,9</b>	1 921,5	1 785,4	1 778,0	<b>15 034,7</b>	1 636,4	1 354,5	2 163,2	<b>20 188,8</b>	
	2020	1 556,5	1 262,3	1 912,4	<b>4 731,3</b>	2 270,7	889,0	1 200,8	<b>9 091,9</b>	1 307,8	1 288,6	1 528,4	<b>13 216,7</b>	1 928,7	1 383,2	2 193,6	<b>18 722,2</b>	
	2016	18,6	12,8	14,9	<b>15,4</b>	14,9	11,2	17,0	<b>14,9</b>	14,9	16,4	15,0	<b>15,1</b>	14,8	13,2	23,0	<b>15,7</b>	
2017	19,7	16,3	17,1	<b>17,6</b>	15,8	15,1	16,8	<b>16,8</b>	16,0	16,3	16,4	<b>16,6</b>	15,8	14,1	18,0	<b>16,4</b>		
2018	18,5	17,7	17,8	<b>18,0</b>	18,0	16,9	19,5	<b>18,1</b>	20,5	19,6	18,7	<b>18,6</b>	19,3	18,3	19,3	<b>18,7</b>		
2019	19,1	17,8	18,6	<b>18,5</b>	20,6	17,8	18,2	<b>18,7</b>	20,0	19,6	18,0	<b>18,9</b>	17,1	15,1	19,8	<b>18,5</b>		
2020	19,7	16,1	19,9	<b>18,7</b>	30,4	12,2	14,1	<b>18,7</b>	14,2	14,4	15,7	<b>17,3</b>	20,0	15,1	19,5	<b>17,6</b>		
Нефтегазовые доходы – млрд рублей	2016	371,1	316,7	304,5	<b>992,2</b>	326,3	364,4	425,4	<b>2 108,2</b>	445,3	440,1	425,8	<b>3 419,4</b>	434,2	496,4	494,0	<b>4 844,0</b>	
	2017	485,1	529,8	503,0	<b>1 517,9</b>	456,3	465,8	448,6	<b>2 888,6</b>	416,0	449,4	492,2	<b>4 246,2</b>	518,7	569,9	637,1	<b>5 971,9</b>	
	2018	661,3	628,2	570,1	<b>1 859,7</b>	630,7	684,5	760,2	<b>3 935,0</b>	749,2	817,5	800,3	<b>6 302,1</b>	920,0	959,6	836,1	<b>9 017,8</b>	
	2019	680,8	686,6	625,9	<b>1 993,3</b>	729,3	697,7	701,6	<b>4 121,9</b>	661,0	624,6	600,5	<b>6 008,0</b>	668,7	588,7	658,8	<b>7 924,3</b>	
	2020	615,9	608,3	563,7	<b>1 787,9</b>	434,6	214,2	224,3	<b>2 661,0</b>	341,0	404,9	447,1	<b>3 854,0</b>	474,5	453,7	453,0	<b>5 235,2</b>	
	2016	6,3	5,4	4,2	<b>5,3</b>	4,9	5,6	5,9	<b>5,4</b>	6,0	6,2	5,5	<b>5,6</b>	5,6	6,6	5,6	<b>5,7</b>	
2017	7,5	8,4	6,4	<b>7,4</b>	6,4	6,6	5,8	<b>6,8</b>	5,3	5,9	5,9	<b>6,4</b>	6,2	7,1	6,9	<b>6,5</b>		
2018	9,4	9,0	6,6	<b>8,2</b>	7,8	8,4	8,7	<b>8,2</b>	8,2	9,3	8,5	<b>8,4</b>	9,8	10,6	8,1	<b>8,7</b>		
2019	8,7	9,0	6,7	<b>8,0</b>	8,5	8,2	7,6	<b>8,1</b>	6,9	6,8	6,1	<b>7,5</b>	7,0	6,6	6,0	<b>7,3</b>		
2020	7,8	7,8	5,9	<b>7,1</b>	5,8	2,9	2,6	<b>5,5</b>	3,7	4,5	4,6	<b>5,0</b>	4,9	4,9	4,0	<b>4,9</b>		

Показатель	Год	Январь	Февраль	Март	I квартал	Апрель	Май	Июнь	I полу- годие	Июль	Август	Сентябрь	9 месяцев	Октябрь	Ноябрь	Декабрь	Итого за год	
Нефтегазовые доходы – млрд рублей	2016	723,0	431,2	764,3	1 918,5	673,1	371,2	797,7	3 760,5	656,2	733,6	725,7	5 876,0	712,0	498,8	1 529,2	8 616,0	
	2016	31,5	0,0	1,6	33,0	9,9	0,0	4,5	47,5	5,9	0,2	1,5	55,0	8,8	0,0	24,0	87,9	
док. от РФ и ФНБ	2017	780,9	495,1	839,4	2 115,4	674,1	601,0	842,9	4 233,5	833,2	787,4	871,3	6 725,3	793,4	565,2	1 033,1	9 117,0	
док. от РФ и ФНБ	2017	3,4	0,0	1,5	4,9	8,3	12,7	4,3	30,2	5,9	0,4	1,7	38,3	6,0	0,1	7,1	51,5	
док. от ФНБ	2018	643,1	602,1	971,5	2 216,7	822,0	701,3	951,7	4 691,7	1 120,2	908,7	963,5	7 684,1	896,2	693,0	1 163,3	10 436,6	
док. от ФНБ	2018	3,7	0,0	1,6	5,3	5,6	0,1	16,9	27,8	3,7	0,1	14,9	46,5	4,7	0,3	19,0	70,5	
док. от ФНБ	2019	805,6	671,0	1 120,1	2 596,8	1 041,8	808,5	980,9	5 428,0	1 260,4	1 160,8	1 177,5	9 026,7	967,8	765,8	1 504,3	12 264,5	
док. от ФНБ	2019	3,8	0,0	2,0	5,9	4,7	0,1	5,4	16,0	8,0	0,1	2,1	26,2	15,5	3,9	49,6	95,2	
док. от ФНБ	2020	940,6	654,0	1 348,8	2 943,4	1 836,1	674,8	976,5	6 430,8	966,8	883,7	1 081,3	9 362,7	1 454,2	929,5	1 740,6	13 486,9	
док. от ФНБ	2020	2,3	0,1	2,1	4,5	4,7	0,1	6,0	15,2	1,7	0,9	12,2	30,1	22,6	2,3	86,6	345,3	
Нефтегазовые доходы – в % к ВВП	2016	12,3	7,4	10,7	10,2	10,1	5,7	11,1	9,6	8,9	10,3	9,4	9,5	9,2	6,6	17,4	10,1	
	2017	12,1	7,9	10,7	10,3	9,4	8,5	11,0	10,0	10,7	10,3	10,5	10,2	9,6	7,0	11,1	9,9	
	2018	9,1	8,6	11,2	9,8	10,2	8,6	10,9	9,8	12,3	10,3	10,2	10,2	9,5	7,7	11,2	10,0	
	2019	10,3	8,8	11,9	10,5	12,1	9,5	10,6	10,6	10,6	13,1	12,7	11,9	11,3	10,1	8,5	13,8	11,2
	2020	11,9	8,4	14,0	11,6	24,6	9,2	11,4	13,2	13,2	10,5	9,9	11,1	12,2	15,1	10,1	15,4	12,7
Расходы – млрд рублей	2016	693,6	1 247,1	1 608,6	3 549,3	1 496,5	993,4	1 258,7	7 297,9	1 114,3	1 176,3	1 216,4	10 804,9	1 151,7	1 213,8	3 246,0	16 416,4	
	2017	1 230,5	1 141,4	1 453,7	3 825,5	1 371,0	1 112,0	1 221,3	7 529,9	1 185,8	1 210,8	1 264,9	11 191,2	1 311,0	1 378,5	2 539,6	16 420,3	
	2018	1 060,3	1 173,0	1 437,7	3 671,0	1 588,7	1 120,3	1 299,0	7 679,0	1 355,1	1 150,8	1 185,3	11 370,2	1 349,9	1 292,1	2 700,8	16 713,0	
	2019	1 119,6	1 345,6	1 458,8	3 924,1	1 621,3	1 038,8	1 270,0	7 854,1	1 466,1	1 262,2	1 365,8	11 948,3	1 567,0	1 411,1	3 288,2	18 214,5	
	2020	1 624,4	1 357,8	1 635,8	4 618,0	2 137,4	1 409,4	1 750,3	9 915,0	1 879,9	1 461,9	1 616,7	14 873,5	1 968,6	2 089,4	3 890,0	22 821,5	
Расходы – в % к ВВП	2016	11,8	21,4	22,4	18,8	22,4	15,1	17,5	18,6	15,0	16,5	15,8	17,5	14,9	16,2	37,0	19,2	
	2017	19,1	18,1	18,5	18,6	19,1	15,7	15,9	17,7	15,2	15,9	15,3	16,9	15,8	17,2	27,3	17,9	
	2018	15,0	16,8	16,6	16,2	19,6	13,7	14,8	16,1	16,1	14,9	12,6	15,1	14,4	14,3	26,1	16,1	
	2019	14,4	17,6	15,5	15,8	18,8	12,2	13,8	15,4	15,4	15,3	13,8	15,0	16,4	15,7	30,1	16,7	
	2020	20,6	17,3	17,0	18,2	28,6	19,3	20,5	20,4	20,4	20,5	16,4	16,6	19,4	20,4	22,8	34,5	21,4
Расходы – в % кГДУ	2016	4,2	7,6	9,8	21,6	9,1	6,1	7,7	44,5	6,8	7,2	7,4	65,8	7,0	7,4	19,8	100,0	
	2017	7,5	7,0	8,9	23,3	8,3	6,8	7,4	45,9	7,2	7,4	7,7	68,2	8,0	8,4	15,5	100,0	
	2018	6,3	7,0	8,6	22,0	9,5	6,7	7,8	45,9	8,1	6,9	7,1	68,0	8,1	7,7	16,2	100,0	
	2019	6,1	7,4	8,0	21,5	8,9	5,7	7,0	43,1	8,0	6,9	7,5	65,6	8,6	7,7	18,1	100,0	
	2020	7,1	5,9	7,2	20,2	9,4	6,2	7,7	43,4	8,2	6,4	7,1	65,2	8,6	9,2	17,0	100,0	

Показатель	Год	Январь	Февраль	Март	Квартал	Апрель	Май	Июнь	И полу-годие	Июль	Август	Сентябрь	9 месяцев	Октябрь	Ноябрь	Декабрь	Итого за год	
Расходы – в % к уточненной росписи	2016	4,2	7,5	9,7	21,3	9,0	6,0	7,6	43,9	6,7	7,1	7,3	64,9	6,9	7,3	19,5	98,7	
	2017	7,2	6,7	8,5	22,5	8,1	6,5	7,2	44,2	7,0	7,1	7,4	65,8	7,7	8,1	14,9	96,5	
	2018	6,1	6,7	8,2	21,0	9,1	6,4	7,4	43,9	7,7	6,6	6,8	65,0	7,7	7,4	15,4	95,6	
	2019	5,8	7,0	7,5	20,3	8,4	5,4	6,6	40,6	7,6	6,5	7,1	61,8	8,1	7,3	17,0	94,2	
	2020	6,8	5,7	6,9	19,4	9,0	5,9	7,3	41,6	7,9	6,1	6,8	62,4	8,3	8,8	16,3	95,7	
Дефицит(-)/Профицит(+)- млрд рублей	2016	400,4	-499,2	-539,9	-638,7	-497,1	-257,8	-35,6	-1 429,2	-12,8	-2,6	-64,9	-1 509,5	-5,5	-218,6	-1 222,8	-2 956,4	
	2017	35,5	-116,5	-111,3	-192,2	-240,6	-45,2	70,2	-407,8	63,4	26,0	98,7	-219,8	1,1	-243,3	-869,4	-1 331,4	
	2018	244,2	57,3	103,9	405,3	-136,1	265,6	412,9	947,7	514,3	575,5	578,5	2 615,9	466,3	360,5	-701,3	2 741,4	
	2019	366,7	12,0	287,2	665,9	149,9	467,5	412,5	1 695,7	455,4	523,2	412,2	3 086,5	69,4	-56,6	-1 125,0	1 974,3	
	2020	-67,8	-95,5	276,7	113,4	133,3	-520,4	-549,4	-823,1	-572,0	-173,3	-88,4	-1 656,8	-39,9	-706,2	-1 696,4	-4 099,4	
Дефицит(-)/Профицит(+)- в % к ВВП	2016	6,8	-8,6	-7,5	-3,4	-7,4	-3,9	-0,5	-3,6	-0,2	0,0	-0,8	-2,5	-0,1	-2,9	-13,9	-3,5	
	2017	0,6	-1,8	-1,4	-0,9	-3,4	-0,6	0,9	-1,0	0,8	0,3	1,2	-0,3	0,0	-3,0	-9,4	-1,4	
	2018	3,5	0,8	1,2	1,8	-1,7	3,2	4,7	2,0	5,6	6,5	6,1	3,5	5,0	4,0	-6,8	2,6	
	2019	4,7	0,2	3,1	2,7	1,7	5,5	4,5	3,3	4,7	5,7	4,2	3,9	0,7	-0,6	-10,3	1,8	
	2020	-0,9	-1,2	2,9	0,4	1,8	-7,1	-6,4	-1,7	-6,2	-6,2	-0,9	-2,2	-0,4	-7,7	-15,0	-3,8	
<b>КОНСОЛИДИРОВАННЫЙ БЮДЖЕТ РОССИЙСКОЙ ФЕДЕРАЦИИ И БЮДЖЕТОВ ГОСУДАРСТВЕННЫХ ВНЕБЮДЖЕТНЫХ ФОНДОВ</b>																		
ДОХОДЫ – млрд рублей	2016	1 653,1	1 611,5	2 611,5	5 876,1	2 453,9	1 883,0	2 308,5	12 521,5	2 411,4	2 264,9	2 176,7	19 374,5	2 496,5	2 224,7	4 085,8	28 181,5	
	2017	1 978,8	1 972,3	3 085,5	7 036,6	2 469,4	2 502,6	2 498,9	14 507,5	2 704,7	2 428,8	2 428,0	22 069,0	2 836,9	2 362,8	3 778,0	31 046,7	
	2018	2 136,1	2 318,9	3 348,4	7 803,4	3 028,5	2 933,1	3 005,6	16 770,6	3 640,4	3 050,9	2 906,0	26 367,9	3 668,8	3 044,8	4 238,8	37 320,3	
	2019	2 460,8	2 583,8	3 648,8	8 693,4	3 901,3	3 025,8	2 963,0	18 583,5	3 925,0	3 149,3	2 972,8	28 630,6	3 529,3	2 776,4	4 174,0	39 497,6	
	2020	2 590,2	2 543,9	4 089,2	9 223,3	3 963,9	2 186,8	2 502,1	17 876,1	3 137,5	2 657,2	2 883,4	26 554,2	3 757,1	2 868,6	4 676,8	37 856,7	
ДОХОДЫ – в % к ВВП	2016	28,1	27,6	36,4	31,1	36,7	28,7	32,0	31,8	32,5	31,7	28,3	31,5	32,2	29,6	46,5	32,9	
	2017	30,7	31,3	39,3	34,2	34,5	35,4	32,5	34,1	34,6	31,9	29,3	33,3	34,2	29,4	40,7	33,8	
	2018	30,3	33,3	38,6	34,4	37,4	35,8	34,3	35,1	39,9	34,7	30,9	35,1	39,0	33,7	40,9	35,9	
	2019	31,6	33,9	38,9	35,0	45,4	35,7	32,1	36,4	40,8	34,5	30,1	35,9	36,9	31,0	38,2	36,2	
	2020	32,8	32,5	42,6	36,4	53,0	29,9	29,3	36,7	34,1	29,8	29,6	34,7	39,0	31,2	41,5	35,5	
РАСХОДЫ – млрд рублей	2016	1 095,5	2 253,1	2 990,5	6 339,1	2 690,4	2 077,1	2 476,3	13 582,9	2 201,2	2 317,7	2 391,8	20 493,6	2 381,8	2 568,8	5 879,5	31 323,7	
	2017	1 682,9	2 245,3	2 964,2	6 892,4	2 626,0	2 326,4	2 598,2	14 443,0	2 380,8	2 416,6	2 439,3	21 679,7	2 529,0	2 689,7	5 497,3	32 395,7	
	2018	1 719,6	2 426,1	2 945,0	7 090,7	2 942,2	2 456,1	2 766,9	15 255,9	2 698,3	2 508,4	2 471,2	22 933,8	2 736,8	2 785,4	5 828,7	34 284,7	
	2019	1 784,9	2 694,1	2 879,6	7 358,6	3 346,1	2 366,0	2 875,5	15 946,2	3 005,4	2 724,0	2 961,5	24 637,1	3 066,5	3 027,3	6 264,4	37 382,2	
	2020	2 222,4	2 848,2	3 531,3	8 601,9	3 642,8	2 741,8	3 739,4	18 725,9	3 553,0	2 958,5	3 177,2	28 414,6	3 479,4	3 696,2	6 560,7	42 150,9	

Показатель	Год	Январь	Февраль	Март	I квартал	Апрель	Май	Июнь	I полу- годие	Июль	Август	Сентябрь	9 месяцев	Октябрь	Ноябрь	Декабрь	Итого за год
РАСХОДЫ – в % к ВВП	2016	18,6	38,6	41,7	33,6	40,2	31,7	34,4	34,5	29,7	32,5	31,1	33,3	30,7	34,2	66,9	36,6
	2017	26,1	35,6	37,8	33,5	36,7	32,9	33,8	34,0	30,5	31,8	29,4	32,7	30,5	33,5	59,2	35,3
	2018	24,4	34,8	33,9	31,2	36,4	30,0	31,6	32,0	29,6	28,5	26,2	30,6	29,1	30,8	56,2	33,0
	2019	22,9	35,3	30,7	29,7	38,9	27,9	31,2	31,2	31,3	29,8	30,0	30,9	32,1	33,8	57,3	34,2
	2020	28,2	36,4	36,8	34,0	48,8	37,5	43,8	38,5	38,7	33,1	32,6	37,1	36,1	40,3	58,2	39,5
РАСХОДЫ – в % к году	2016	3,5	7,2	9,6	20,2	8,6	6,6	7,9	43,4	7,0	7,4	7,6	65,4	7,6	8,2	18,8	100,0
	2017	5,2	6,9	9,1	21,3	8,1	7,2	8,0	44,6	7,3	7,5	7,5	66,9	7,8	8,3	17,1	100,0
	2018	5,0	7,1	8,6	20,7	8,6	7,2	8,1	44,5	7,8	7,3	7,2	66,9	8,0	8,1	17,0	100,0
	2019	4,8	7,3	7,8	19,7	9,0	6,4	7,8	43,1	8,1	7,4	8,0	66,6	8,3	8,2	16,9	100,0
	2020	5,3	6,8	8,4	20,4	8,6	6,5	8,8	44,4	8,4	7,0	7,5	67,4	8,3	8,8	15,6	100,0
ДЕФИЦИТ(-)/ ПРОФИЦИТ(+) – млрд рублей	2016	557,6	-641,6	-379,0	-463,0	-236,5	-194,1	-167,8	-1 061,4	210,2	-52,8	-215,1	-1 119,1	114,7	-344,1	-1 793,7	-3 142,2
	2017	295,9	-273,0	121,3	144,2	-156,6	176,2	-99,3	64,5	323,9	12,2	-11,3	389,3	307,9	-326,9	-1 719,3	-1 349,0
	2018	416,5	-107,2	403,4	712,7	86,3	477,0	238,7	1 514,7	942,1	542,5	434,8	3 434,1	932,0	259,4	-1 589,9	3 035,6
	2019	675,9	-110,3	769,2	1 334,8	555,2	659,8	87,5	2 637,3	919,6	425,3	11,3	3 993,5	462,8	-250,9	-2 090,4	2 115,4
	2020	367,8	-304,3	557,9	621,4	321,1	-555,0	-1 237,3	-849,8	-415,5	-301,3	-293,8	-1 860,4	277,7	-827,6	-1 883,9	-4 294,2
ДЕФИЦИТ(-)/ ПРОФИЦИТ(+) в % к ВВП	2016	9,5	-11,0	-5,3	-2,5	-3,5	-3,0	-2,3	-2,7	2,8	-0,7	-2,8	-1,8	1,5	-4,6	-20,4	-3,7
	2017	4,6	-4,3	1,5	0,7	-2,2	2,5	-1,3	0,2	4,1	0,2	-0,1	0,6	3,7	-4,1	-18,5	-1,5
	2018	5,9	-1,5	4,6	3,1	1,1	5,8	2,7	3,2	10,3	6,2	4,6	4,6	9,9	2,9	-15,3	2,9
	2019	8,7	-1,4	8,2	5,4	6,5	7,8	0,9	5,2	9,6	4,7	0,1	5,0	4,8	-2,8	-19,1	1,9
	2020	4,7	-3,9	5,8	2,5	4,3	-7,6	-14,5	-1,7	-4,5	-3,4	-3,0	-2,4	-2,9	-9,0	-16,7	-4,0

## Приложение 2

## Поступление доходов федерального бюджета по группам и подгруппам вида доходов бюджетной классификации Российской Федерации за 2020 год

млрд рублей

Показатели	Уточненный прогноз доходов федерального бюджета на 2020 год (в соответствии с Федеральным законом «О федеральном бюджете на 2020 год и на плановый период 2021 и 2022 годов»)	Исполнение	Отклонение исполнения от уточненного прогноза	% исполнения к уточненному прогнозу
1	2	3	4=3-2	5=3/2*100
<b>ИТОГО ДОХОДОВ</b>	<b>20 593,6</b>	<b>18 722,2</b>	<b>-1 871,4</b>	<b>90,9</b>
<b>НАЛОГОВЫЕ И НЕНАЛОГОВЫЕ ДОХОДЫ</b>	<b>20 570,8</b>	<b>17 594,2</b>	<b>-2 976,6</b>	<b>85,5</b>
Налог на прибыль организаций	1 217,3	1 091,4	-125,9	89,7
Налоги на товары (работы, услуги), реализуемые на территории Российской Федерации	5 212,2	5 303,9	91,7	101,8
<i>Налог на добавленную стоимость на товары (работы, услуги), реализуемые на территории Российской Федерации</i>	<i>4 552,8</i>	<i>4 268,6</i>	<i>-284,2</i>	<i>93,8</i>
<i>Акцизы по подакцизным товарам (продукции), производимым на территории Российской Федерации</i>	<i>960,6</i>	<i>900,3</i>	<i>-60,3</i>	<i>93,7</i>
<i>Акциз на нефтяное сырье, направленное на переработку</i>	<i>-301,2</i>	<i>135,0</i>	<i>436,2</i>	
Налоги на товары, ввозимые на территорию Российской Федерации	3 146,4	3 035,6	-110,8	96,5
<i>Налог на добавленную стоимость на товары, ввозимые на территорию Российской Федерации</i>	<i>3 020,5</i>	<i>2 933,5</i>	<i>-87,0</i>	<i>97,1</i>
<i>Акцизы по подакцизным товарам (продукции), ввозимым на территорию Российской Федерации</i>	<i>125,9</i>	<i>102,1</i>	<i>-23,8</i>	<i>81,1</i>
Налоги на имущество	0,0	0,3	0,3	
Налоги, сборы и регулярные платежи за пользование природными ресурсами	6 110,3	4 057,5	-2 052,8	66,4
<i>Налог на добычу полезных ископаемых</i>	<i>5 877,2</i>	<i>3 908,5</i>	<i>-1 968,8</i>	<i>66,5</i>
<i>Налог на дополнительный доход от добычи углеводородного сырья</i>	<i>233,1</i>	<i>149,0</i>	<i>-84,0</i>	<i>63,9</i>
Государственная пошлина	112,5	86,5	-25,9	76,9
Задолженность и перерасчеты по отмененным налогам, сборам и иным обязательным платежам	0,1	0,8	0,7	в 6,5 раза
Доходы от внешнеэкономической деятельности, в том числе:	2 537,7	1 935,2	-602,5	76,3
<i>ввозные таможенные пошлины</i>	<i>665,1</i>	<i>702,2</i>	<i>37,2</i>	<i>105,6</i>
<i>вывозные таможенные пошлины</i>	<i>1 826,5</i>	<i>1 148,1</i>	<i>-678,4</i>	<i>62,9</i>
Доходы от использования имущества, находящегося в государственной и муниципальной собственности, в том числе:	928,6	1 065,7	137,1	114,8
<i>доходы в виде прибыли, приходящейся на доли в уставных (складочных) капиталах хозяйственных товариществ и обществ, или дивидендов по акциям, принадлежащим Российской Федерации</i>	<i>603,6</i>	<i>422,7</i>	<i>-180,9</i>	<i>70,0</i>
<i>доходы по остаткам средств на счетах федерального бюджета и от их размещения, кроме средств Фонда национального благосостояния</i>	<i>160,9</i>	<i>191,7</i>	<i>30,8</i>	<i>119,1</i>
<i>доходы от управления средствами Фонда национального благосостояния</i>	<i>62,1</i>	<i>345,3</i>	<i>283,3</i>	<i>в 5,6 раза</i>

Показатели	Уточненный прогноз доходов федерального бюджета на 2020 год (в соответствии с Федеральным законом «О федеральном бюджете на 2020 год и на плановый период 2021 и 2022 годов»)	Исполнение	Отклонение исполнения от уточненного прогноза	% исполнения к уточненному прогнозу
1	2	3	4=3-2	5=3/2*100
Платежи при пользовании природными ресурсами, в том числе:	657,4	593,5	-63,9	90,3
утилизационный сбор	478,8	364,3	-114,4	76,1
Доходы от оказания платных услуг (работ) и компенсации затрат государства	133,9	127,0	-6,9	94,9
Доходы от продажи материальных и нематериальных активов	110,6	115,6	4,9	104,5
Административные платежи и сборы	29,5	37,2	7,7	126,1
Штрафы, санкции, возмещение ущерба	82,4	82,3	-0,1	99,8
Прочие неналоговые доходы	291,9	61,7	-230,2	21,1
<b>БЕЗВОЗМЕЗДНЫЕ ПОСТУПЛЕНИЯ, в том числе:</b>	<b>22,8</b>	<b>1 128,0</b>	<b>1 105,2</b>	<b>в 49,4 раза</b>
перечисление части дохода, полученного Центральным Банком Российской Федерации от продажи обыкновенных акций ПАО «Сбербанк России»	0,0	1 066,0	1 066,0	
доходы бюджетов бюджетной системы Российской Федерации от возврата остатков субсидий, субвенций и иных межбюджетных трансфертов, имеющих целевое назначение, прошлых лет	2,5	24,4	6,0	в 9,9 раза

### Исполнение расходов федерального бюджета в 2020 году в разрезе разделов и подразделов классификации расходов федерального бюджета

млрд рублей

РЗ	ПР	Наименование	Федеральный закон «О федеральном бюджете на 2020 год и на плановый период 2021 и 2022 годов»	Уточненная роспись	Исполнение	% исполнения к:	
						Закону	уточненной росписи
1	2	3	4	5	6	7=6/4*100	8=6/5*100
		<b>ВСЕГО</b>	<b>19 666,0</b>	<b>23 842,4</b>	<b>22 821,5</b>	<b>116,0</b>	<b>95,7</b>
		<i>в том числе:</i>					
<b>01</b>		<b>Общегосударственные вопросы</b>	<b>1 508,2</b>	<b>1 951,1</b>	<b>1 507,7</b>	<b>100,0</b>	<b>77,3</b>
	0101	Функционирование Президента Российской Федерации	25,5	28,6	27,3	107,0	95,3
	0103	Функционирование законодательных (представительных) органов государственной власти и представительных органов муниципальных образований	17,4	16,4	15,7	90,1	96,0
	0104	Функционирование Правительства Российской Федерации, высших исполнительных органов государственной власти субъектов Российской Федерации, местных администраций	8,6	9,3	8,9	103,7	95,8
	0105	Судебная система	184,6	207,2	202,2	109,5	97,5
	0106	Обеспечение деятельности финансовых, налоговых и таможенных органов и органов финансового (финансово-бюджетного) надзора	271,1	345,9	342,3	в 1,3 раза	98,9
	0107	Обеспечение проведения выборов и референдумов	4,1	18,3	18,2	в 4,5 раза	99,6
	0108	Международные отношения и международное сотрудничество	232,0	363,4	359,7	в 1,6 раза	99,0
	0109	Государственный материальный резерв	88,8	126,1	125,5	в 1,4 раза	99,5
	0110	Фундаментальные исследования	198,5	204,0	203,2	102,4	99,6
	0111	Резервные фонды	24,8	410,6	0,0	0,0	0,0
	0112	Прикладные научные исследования в области общегосударственных вопросов	29,1	46,4	46,3	в 1,6 раза	99,96
	0113	Другие общегосударственные вопросы	423,6	175,0	158,3	37,4	90,5
<b>02</b>		<b>Национальная оборона</b>	<b>3 087,0</b>	<b>3 308,1</b>	<b>3 168,8</b>	<b>102,6</b>	<b>95,8</b>
	0201	Вооруженные Силы Российской Федерации	2 279,0	2 371,8	2 328,8	102,2	98,2
	0203	Мобилизационная и вневоинская подготовка	7,5	8,4	8,3	110,5	99,4
	0204	Мобилизационная подготовка экономики	3,5	3,6	3,5	100,2	98,2
	0205	Подготовка и участие в обеспечении коллективной безопасности и миротворческой деятельности	0,0	3,1	3,0	-	96,7
	0206	Ядерно-оружейный комплекс	47,3	46,8	46,8	98,9	99,9
	0207	Реализация международных обязательств в сфере военно-технического сотрудничества	9,8	11,1	10,9	111,7	98,7
	0208	Прикладные научные исследования в области национальной обороны	317,6	357,8	329,8	103,9	92,2
	0209	Другие вопросы в области национальной обороны	422,4	505,6	437,8	103,6	86,6



РЗ	ПР	Наименование	Федеральный закон «О федеральном бюджете на 2020 год и на плановый период 2021 и 2022 годов»	Уточненная роспись	Исполнение	% исполнения к:	
						Закону	уточненной росписи
1	2	3	4	5	6	7=6/4*100	8=6/5*100
<b>03</b>		<b>Национальная безопасность и правоохранительная деятельность</b>	<b>2 430,4</b>	<b>2 343,7</b>	<b>2 226,6</b>	<b>91,6</b>	<b>95,0</b>
	0301	Органы прокуратуры и следствия	131,3	133,0	131,4	100,1	98,8
	0302	Органы внутренних дел	691,7	714,6	709,5	102,6	99,3
	0303	Войска национальной гвардии Российской Федерации	243,9	260,6	252,9	103,7	97,0
	0304	Органы юстиции	67,0	80,9	78,9	117,8	97,5
	0305	Система исполнения наказаний	205,2	210,9	244,2	119,0	115,8*
	0306	Органы безопасности	365,9	403,2	390,4	106,7	96,8
	0307	Органы пограничной службы	148,5	153,4	150,2	101,1	97,9
	0309	Защита населения и территории от чрезвычайных ситуаций природного и техногенного характера, гражданская оборона	70,0	64,9	63,1	90,2	97,2
	0310	Обеспечение пожарной безопасности	143,8	158,8	156,0	108,5	98,3
	0311	Миграционная политика	2,9	1,5	1,4	48,5	94,2
	0313	Прикладные научные исследования в области национальной безопасности и правоохранительной деятельности	38,6	37,4	36,2	93,8	96,7
	0314	Другие вопросы в области национальной безопасности и правоохранительной деятельности	321,7	124,4	12,4	3,9	10,0
<b>04</b>		<b>Национальная экономика</b>	<b>2 661,9</b>	<b>3 598,4</b>	<b>3 483,9</b>	<b>в 1,3 раза</b>	<b>96,8</b>
	0401	Общэкономические вопросы	24,1	32,9	31,8	в 1,3 раза	96,8
	0402	Топливо-энергетический комплекс	21,6	19,5	18,9	87,6	97,2
	0403	Исследование и использование космического пространства	43,7	48,9	40,0	91,7	81,8
	0404	Воспроизводство минерально-сырьевой базы	29,2	32,2	29,6	101,3	91,8
	0405	Сельское хозяйство и рыболовство	284,6	265,5	264,7	93,0	99,7
	0406	Водное хозяйство	21,3	21,0	19,8	93,3	94,6
	0407	Лесное хозяйство	41,1	44,0	43,8	106,5	99,5
	0408	Транспорт	286,0	328,5	323,3	113,0	98,4
	0409	Дорожное хозяйство (дорожные фонды)	783,4	938,7	930,1	118,7	99,1
	0410	Связь и информатика	132,7	108,2	105,1	79,2	97,2
	0411	Прикладные научные исследования в области национальной экономики	234,4	259,1	229,5	97,9	88,6
	0412	Другие вопросы в области национальной экономики	759,8	1 499,9	1 447,3	в 1,9 раза	96,5
<b>05</b>		<b>Жилищно-коммунальное хозяйство</b>	<b>260,8</b>	<b>440,2</b>	<b>371,5</b>	<b>в 1,4 раза</b>	<b>84,4</b>
	0501	Жилищное хозяйство	32,3	94,4	41,2	в 1,3 раза	43,6
	0502	Коммунальное хозяйство	58,8	81,4	80,1	в 1,4 раза	98,4
	0503	Благоустройство	87,0	88,3	88,0	101,2	99,7
	0504	Прикладные научные исследования в области жилищно-коммунального хозяйства	0,7	0,4	0,4	57,3	100,0
	0505	Другие вопросы в области жилищно- коммунального хозяйства	82,0	175,6	161,7	в 2,0 раза	92,1

РЗ	ПР	Наименование	Федеральный закон «О федеральном бюджете на 2020 год и на плановый период 2021 и 2022 годов»	Уточненная роспись	Исполнение	% исполнения к:	
						Закому	уточненной росписи
1	2	3	4	5	6	7=6/4*100	8=6/5*100
<b>06</b>		<b>Охрана окружающей среды</b>	<b>340,3</b>	<b>262,9</b>	<b>260,6</b>	<b>76,6</b>	<b>99,1</b>
	0602	Сбор, удаление отходов и очистка сточных вод	12,5	16,6	16,1	в 1,3 раза	96,9
	0603	Охрана объектов растительного и животного мира и среды их обитания	11,3	12,1	12,1	107,2	100,0
	0604	Прикладные научные исследования в области охраны окружающей среды	0,83	0,78	0,78	94,3	100,0
	0605	Другие вопросы в области охраны окружающей среды	315,8	233,4	231,6	73,4	99,2
<b>07</b>		<b>Образование</b>	<b>982,4</b>	<b>999,6</b>	<b>956,9</b>	<b>97,4</b>	<b>95,7</b>
	0701	Дошкольное образование	45,2	62,3	53,9	119,2	86,5
	0702	Общее образование	149,2	149,9	133,1	89,2	88,8
	0703	Дополнительное образование детей	30,2	28,3	23,9	79,3	84,4
	0704	Среднее профессиональное образование	37,0	37,2	37,0	99,9	99,5
	0705	Профессиональная подготовка, переподготовка и повышение квалификации	22,8	21,7	21,4	93,8	98,6
	0706	Высшее образование	622,8	628,4	621,9	99,8	99,0
	0707	Молодежная политика	16,5	18,5	15,2	92,1	82,4
	0708	Прикладные научные исследования в области образования	15,4	15,3	15,1	98,1	99,0
	0709	Другие вопросы в области образования	43,3	38,1	35,4	81,8	92,9
<b>08</b>		<b>Культура, кинематография</b>	<b>144,4</b>	<b>153,0</b>	<b>144,5</b>	<b>100,1</b>	<b>94,5</b>
	0801	Культура	134,4	136,6	128,2	95,5	93,9
	0802	Кинематография	5,8	11,9	11,9	в 2,0 раза	100,0
	0803	Прикладные научные исследования в области культуры, кинематографии	0,6	0,6	0,6	100,0	100,0
	0804	Другие вопросы в области культуры, кинематографии	3,6	3,9	3,8	105,7	97,9
<b>09</b>		<b>Здравоохранение</b>	<b>1 077,9</b>	<b>1 382,9</b>	<b>1 334,4</b>	<b>в 1,2 раза</b>	<b>96,5</b>
	0901	Стационарная медицинская помощь	226,2	270,1	264,8	117,1	98,1
	0902	Амбулаторная помощь	268,6	234,3	230,0	85,6	98,2
	0903	Медицинская помощь в дневных стационарах всех типов	0,7	0,9	0,9	в 1,3 раза	100,0
	0904	Скорая медицинская помощь	6,3	6,7	6,4	102,8	95,8
	0905	Санаторно-оздоровительная помощь	45,3	47,2	46,3	102,2	98,0
	0906	Заготовка, переработка, хранение и обеспечение безопасности донорской крови и ее компонентов	6,3	6,4	6,0	95,2	93,3
	0907	Санитарно-эпидемиологическое благополучие	35,4	49,6	49,0	в 1,4 раза	98,8
	0908	Прикладные научные исследования в области здравоохранения	52,9	54,9	52,7	99,7	96,0
	0909	Другие вопросы в области здравоохранения	436,2	712,6	678,1	в 1,6 раза	95,2
<b>10</b>		<b>Социальная политика</b>	<b>5 096,1</b>	<b>7 013,0</b>	<b>6 990,3</b>	<b>в 1,4 раза</b>	<b>99,7</b>
	1001	Пенсионное обеспечение	3 119,4	3 989,3	3 986,3	в 1,3 раза	99,9
	1002	Социальное обслуживание населения	19,1	37,9	35,4	в 1,9 раза	93,5

РЗ	ПР	Наименование	Федеральный закон «О федеральном бюджете на 2020 год и на плановый период 2021 и 2022 годов»	Уточненная роспись	Исполнение	% исполнения к:	
						Законоу	уточненной росписи
1	2	3	4	5	6	7=6/4*100	8=6/5*100
	1003	Социальное обеспечение населения	1 080,7	1 378,3	1 370,2	в 1,3 раза	99,4
	1004	Охрана семьи и детства	853,7	1 586,5	1 577,8	в 1,8 раза	99,5
	1005	Прикладные научные исследования в области социальной политики	0,32	0,31	0,31	96,2	99,9
	1006	Другие вопросы в области социальной политики	22,9	20,8	20,2	88,2	97,4
<b>11</b>		<b>Физическая культура и спорт</b>	<b>74,7</b>	<b>81,7</b>	<b>75,3</b>	<b>100,8</b>	<b>92,2</b>
	1101	Физическая культура	4,2	7,8	7,8	в 1,9 раза	100,0
	1102	Массовый спорт	34,9	39,9	35,6	102,1	89,4
	1103	Спорт высших достижений	34,5	31,1	29,1	84,3	93,5
	1104	Прикладные научные исследования в области физической культуры и спорта	0,5	0,7	0,7	в 1,4 раза	100,0
	1105	Другие вопросы в области физической культуры и спорта	0,7	2,3	2,1	в 3,3 раза	95,2
<b>12</b>		<b>Средства массовой информации</b>	<b>94,8</b>	<b>121,9</b>	<b>121,1</b>	<b>в 1,3 раза</b>	<b>99,4</b>
	1201	Телевидение и радиовещание	78,5	101,9	101,9	в 1,3 раза	99,9
	1202	Периодическая печать и издательства	5,4	5,6	5,6	103,5	100,0
	1204	Другие вопросы в области средств массовой информации	10,9	14,3	13,6	в 1,2 раза	95,1
<b>13</b>		<b>Обслуживание государственного (муниципального) долга</b>	<b>897,0</b>	<b>784,5</b>	<b>784,2</b>	<b>87,4</b>	<b>99,96</b>
	1301	Обслуживание государственного (муниципального) внутреннего долга	748,5	620,5	620,2	82,9	99,95
	1302	Обслуживание государственного (муниципального) внешнего долга	148,5	164,0	164,0	110,4	100,0
<b>14</b>		<b>Межбюджетные трансферты общего характера бюджетам бюджетной системы Российской Федерации</b>	<b>1 010,2</b>	<b>1 401,6</b>	<b>1 395,9</b>	<b>в 1,4 раза</b>	<b>99,6</b>
	1401	Дотации на выравнивание бюджетной обеспеченности субъектов Российской Федерации и муниципальных образований	717,9	717,9	717,9	100,0	100,0
	1402	Иные дотации	214,3	590,0	585,8	в 2,7 раза	99,3
	1403	Прочие межбюджетные трансферты общего характера	78,0	93,7	92,2	118,2	98,4

\* За счет средств, поступающих от привлечения осужденных к труду.

## Приложение 4

**Исполнение расходов федерального бюджета в 2020 году в разрезе государственных программ Российской Федерации, непрограммных направлений деятельности и главных распорядителей средств федерального бюджета**

млн рублей

Наименование	ГП	ГРБС	Федеральный закон «О федеральном бюджете на 2020 год и на плановый период 2021 и 2022 годов»	Уточненная роспись	Исполнение	% исполнения к:	
						Закону	уточненной росписи
1	2	3	4	5	6	7=6/4*100	8=6/5*100
<b>ИТОГО</b>			19 665 989,9	23 842 444,3	22 821 520,4	116,0	95,7
<b>Новое качество жизни</b>			3 430 850,3	4 938 925,9	4 811 058,8	в 1,4 раза	97,4
<b>Государственная программа Российской Федерации «Развитие здравоохранения»</b>	01		847 476,7	1 163 003,9	1 119 421,1	в 1,3 раза	96,3
Министерство промышленности и торговли Российской Федерации	01	020		13 898,2	13 785,9		99,2
Министерство здравоохранения Российской Федерации	01	056	459 268,7	707 153,8	672 762,8	в 1,5 раза	95,1
Федеральная служба по надзору в сфере здравоохранения	01	060	3 367,8	3 787,6	3 745,2	111,2	98,9
Министерство строительства и жилищно-коммунального хозяйства Российской Федерации	01	069		9 150,1	3 559,3		38,9
Министерство науки и высшего образования Российской Федерации	01	075	11 600,1	9 782,7	9 705,6	83,7	99,2
Министерство сельского хозяйства Российской Федерации	01	082	57,1	130,4	130,4	в 2,3 раза	100,0
Министерство финансов Российской Федерации	01	092	248 505,9	249 665,3	249 660,4	100,5	99,99
Федеральное агентство воздушного транспорта	01	107	1 084,6	982,0	972,0	89,6	99,0
Федеральное дорожное агентство	01	108	14,7	18,4	13,8	93,9	74,8
Министерство экономического развития Российской Федерации	01	139	275,7	1 319,9	1 285,2	в 4,7 раза	97,4
Федеральная служба по надзору в сфере защиты прав потребителей и благополучия человека	01	141	44 805,5	64 630,3	63 979,9	в 1,4 раза	99,0
Министерство труда и социальной защиты Российской Федерации	01	149	102,6	240,7	240,7	в 2,3 раза	100,0
Федеральная антимонопольная служба	01	161	1 052,4				
Федеральное агентство по управлению государственным имуществом	01	167	695,5	760,3	760,3	109,3	100,0
Министерство Российской Федерации по делам гражданской обороны, чрезвычайным ситуациям и ликвидации последствий стихийных бедствий	01	177		3 600,8	3 335,1		92,6
Федеральная служба войск национальной гвардии Российской Федерации	01	180		31,8	31,8		100,0
Федеральная налоговая служба	01	182	1 763,7	1 750,2	1 750,2	99,2	100,0

Наименование	ГП	ГРБС	Федеральный закон «О федеральном бюджете на 2020 год и на плановый период 2021 и 2022 годов»	Уточненная роспись	Исполнение	% исполнения к:	
						Закону	уточненной росписи
1	2	3	4	5	6	7=6/4*100	8=6/5*100
Министерство обороны Российской Федерации	01	187		622,3	622,3		100,0
Федеральная служба безопасности Российской Федерации	01	189		174,2	164,8		94,6
Управление делами Президента Российской Федерации	01	303	27 454,5	30 481,6	29 426,3	107,2	96,5
Министерство иностранных дел Российской Федерации	01	310	857,6	948,8	948,8	110,6	100,0
Федеральная служба исполнения наказаний	01	320	2 347,2	2 347,2	2 298,8	97,9	97,9
Федеральная служба судебных приставов	01	322	104,6	119,0	119,0	113,8	100,0
Федеральное государственное бюджетное образовательное учреждение высшего образования «Санкт-Петербургский государственный университет»	01	385		377,0	377,0		100,0
Федеральное государственное бюджетное образовательное учреждение высшего образования «Московский государственный университет имени М.В. Ломоносова»	01	386	204,6	318,2	285,7	в 1,4 раза	89,8
Федеральное медико-биологическое агентство	01	388	43 914,0	60 712,9	59 459,9	в 1,4 раза	97,9
<b>Государственная программа Российской Федерации «Развитие образования»</b>	<b>02</b>		<b>283 969,4</b>	<b>297 575,6</b>	<b>266 143,2</b>	<b>93,7</b>	<b>89,4</b>
Министерство промышленности и торговли Российской Федерации	02	020		1 884,9	1 259,7		66,8
Министерство культуры Российской Федерации	02	054	6 659,3	4 796,9	4 742,6	71,2	98,9
Министерство здравоохранения Российской Федерации	02	056	901,6	929,7	925,2	102,6	99,5
Министерство строительства и жилищно-коммунального хозяйства Российской Федерации	02	069		379,0	215,8		56,9
Министерство просвещения Российской Федерации	02	073	183 818,0	235 117,9	208 710,6	113,5	88,8
Министерство науки и высшего образования Российской Федерации	02	075	11 728,1	11 436,4	11 423,5	97,4	99,9
Федеральное агентство по рыболовству	02	076	1 353,0	1 361,1	1 361,1	100,6	100,0
Федеральная служба по надзору в сфере образования и науки	02	077	2 053,3	2 040,9	1 964,5	95,7	96,3
Министерство сельского хозяйства Российской Федерации	02	082	1 227,7	1 284,5	1 284,5	104,6	100,0
Федеральное агентство связи	02	084	377,2	379,3	379,3	100,6	100,0
Федеральное агентство по делам молодежи	02	091	16 339,2	18 754,7	15 295,9	93,6	81,6
Министерство финансов Российской Федерации	02	092	41 981,3				
Федеральное агентство по делам Содружества Независимых Государств, соотечественников, проживающих за рубежом, и по международному гуманитарному сотрудничеству	02	095	275,6	318,0	243,4	88,3	76,5

Наименование	ГП	ГРБС	Федеральный закон «О федеральном бюджете на 2020 год и на плановый период 2021 и 2022 годов»	Уточненная роспись	Исполнение	% исполнения к:	
						Закону	уточненной росписи
1	2	3	4	5	6	7=6/4*100	8=6/5*100
Министерство транспорта Российской Федерации	02	103	245,4	245,7	245,7	100,1	100,0
Федеральное агентство воздушного транспорта	02	107	1 905,7	1 987,4	1 987,4	104,3	100,0
Федеральное агентство железнодорожного транспорта	02	109	2 942,6	2 978,7	2 977,1	101,2	99,9
Федеральное агентство морского и речного транспорта	02	110	1 541,0	1 540,5	1 540,5	99,97	100,0
Министерство труда и социальной защиты Российской Федерации	02	149	788,1	781,2	770,5	97,8	98,6
Федеральное агентство по государственным резервам	02	171	162,7	165,8	165,8	101,9	100,0
Федеральная служба войск национальной гвардии Российской Федерации	02	180		2,0	2,0		100,0
Федеральная налоговая служба	02	182	22,1	20,3	20,3	91,9	100,0
Министерство внутренних дел Российской Федерации	02	188		1,6	1,6		99,7
Управление делами Президента Российской Федерации	02	303	3 513,8	5 405,0	4 810,9	в 1,4 раза	89,0
Министерство иностранных дел Российской Федерации	02	310	2 832,0	2 789,0	2 841,6	100,3	101,9
Министерство юстиции Российской Федерации	02	318	18,2	22,8	22,8	в 1,3 раза	100,0
Федеральное государственное бюджетное образовательное учреждение высшего образования «Российская академия народного хозяйства и государственной службы при Президенте Российской Федерации»	02	384	1 055,7	1 055,8	1 055,8	100,01	100,0
Федеральное государственное бюджетное образовательное учреждение высшего образования «Санкт-Петербургский государственный университет»	02	385	119,2	119,2	119,2	100,0	100,0
Федеральное государственное бюджетное образовательное учреждение высшего образования «Московский государственный университет имени М.В. Ломоносова»	02	386	768,0	766,2	766,2	99,8	100,0
Федеральное медико-биологическое агентство	02	388	93,8	95,1	94,0	100,2	98,8
Верховный Суд Российской Федерации	02	437	94,9	92,8	92,7	97,7	99,9
Министерство спорта Российской Федерации	02	777	1 151,8	823,1	823,1	71,5	100,0
<b>Государственная программа Российской Федерации «Социальная поддержка граждан»</b>	<b>03</b>		<b>1 678 306,1</b>	<b>2 586 859,5</b>	<b>2 568 381,9</b>	<b>в 1,5 раза</b>	<b>99,3</b>
Министерство культуры Российской Федерации	03	054	163,6	163,6	146,7	89,7	89,7
Министерство здравоохранения Российской Федерации	03	056	695,0	691,0	666,9	96,0	96,5
Министерство просвещения Российской Федерации	03	073	9 072,6	12 315,5	10 448,6	115,2	84,8

Наименование	ГП	ГРБС	Федеральный закон «О федеральном бюджете на 2020 год и на плановый период 2021 и 2022 годов»	Уточненная роспись	Исполнение	% исполнения к:	
						Закону	уточненной росписи
1	2	3	4	5	6	7=6/4*100	8=6/5*100
Министерство науки и высшего образования Российской Федерации	03	075	8 388,8	6 774,9	6 698,6	79,9	98,9
Федеральное агентство по рыболовству	03	076	140,8	115,1	115,1	81,7	100,0
Федеральная служба по надзору в сфере образования и науки	03	077	149,1	149,1	149,1	100,0	100,0
Министерство сельского хозяйства Российской Федерации	03	082	1 512,3	1 512,3	1 512,3	100,0	100,0
Федеральное агентство связи	03	084	79,9	62,0	61,9	77,4	99,8
Государственная фельдъегерская служба Российской Федерации	03	089	30,9	21,4	21,4	69,2	100,0
Министерство финансов Российской Федерации	03	092	1 011 704,3	1 838 699,1	1 838 699,1	в 1,8 раза	100,0
Министерство транспорта Российской Федерации	03	103	24,6	24,8	24,8	101,0	100,0
Федеральное агентство воздушного транспорта	03	107	50,8	43,2	43,1	84,9	99,7
Федеральное агентство железнодорожного транспорта	03	109	441,7	441,7	380,6	86,2	86,2
Федеральное агентство морского и речного транспорта	03	110	197,4	139,6	139,1	70,5	99,6
Федеральное агентство по печати и массовым коммуникациям	03	135	300,0				
Министерство экономического развития Российской Федерации	03	139	3,4	3,4	3,4	100,0	100,0
Министерство труда и социальной защиты Российской Федерации	03	149	547 937,3	638 190,3	622 627,1	113,6	97,6
Федеральная служба по труду и занятости	03	150	36 082,7	31 780,2	31 471,1	87,2	99,0
Федеральная таможенная служба	03	153	224,7	221,3	219,6	97,7	99,2
Федеральная служба государственной статистики	03	157	3,6	3,6	3,6	98,7	98,7
Федеральная служба по интеллектуальной собственности	03	168	2,8	2,7	2,7	96,6	100,0
Федеральное агентство по государственным резервам	03	171	4,2	3,6	3,6	85,8	100,0
Министерство Российской Федерации по делам гражданской обороны, чрезвычайным ситуациям и ликвидации последствий стихийных бедствий	03	177	843,5	842,1	841,2	99,7	99,9
Федеральная служба войск национальной гвардии Российской Федерации	03	180	2 828,2	1 654,1	1 647,0	58,2	99,6
Служба внешней разведки Российской Федерации	03	184	0,1	8,4	8,2	во много раз	97,8
Министерство обороны Российской Федерации	03	187	23 080,6	19 981,5	19 948,2	86,4	99,8
Министерство внутренних дел Российской Федерации	03	188	20 074,2	18 545,4	18 369,8	91,5	99,1

Наименование	ГП	ГРБС	Федеральный закон «О федеральном бюджете на 2020 год и на плановый период 2021 и 2022 годов»	Уточненная роспись	Исполнение	% исполнения к:	
						Закону	уточненной росписи
1	2	3	4	5	6	7=6/4*100	8=6/5*100
Федеральная служба безопасности Российской Федерации	03	189	1 706,2	1 834,7	1 833,6	107,5	99,9
Управление делами Президента Российской Федерации	03	303	128,5	129,0	128,9	100,3	99,9
Министерство иностранных дел Российской Федерации	03	310	5,3	5,3	5,1	96,5	96,5
Министерство юстиции Российской Федерации	03	318	20,9	20,9	19,6	94,0	94,0
Федеральная служба исполнения наказаний	03	320	2 827,5	2 409,0	2 398,7	84,8	99,6
Федеральная служба судебных приставов	03	322	1,2	437,4	426,2	во много раз	97,4
Федеральное государственное бюджетное образовательное учреждение высшего образования «Российская академия народного хозяйства и государственной службы при Президенте Российской Федерации»	03	384	161,9	161,9	142,3	87,9	87,9
Федеральное государственное бюджетное образовательное учреждение высшего образования «Санкт-Петербургский государственный университет»	03	385	52,0	52,0	52,0	100,0	100,0
Федеральное государственное бюджетное образовательное учреждение высшего образования «Московский государственный университет имени М.В. Ломоносова»	03	386	47,9	47,9	47,9	100,0	100,0
Федеральное медико-биологическое агентство	03	388	8 935,7	8 935,7	8 653,1	96,8	96,8
Генеральная прокуратура Российской Федерации	03	415	148,0	186,5	179,2	в 1,2 раза	96,1
Следственный комитет Российской Федерации	03	417	50,6	67,1	67,0	в 1,3 раза	99,8
Федеральное государственное бюджетное образовательное учреждение высшего образования «Российская академия живописи, ваяния и зодчества Ильи Глазунова»	03	424	1,9	1,9	1,1	58,2	58,2
Верховный Суд Российской Федерации	03	437	35,5	22,2	20,3	57,2	91,4
Судебный департамент при Верховном Суде Российской Федерации	03	438	2,9	14,7	13,9	в 4,8 раза	94,7
Министерство спорта Российской Федерации	03	777	143,2	143,2	140,3	98,0	98,0
<b>Государственная программа Российской Федерации «Доступная среда»</b>	<b>04</b>		<b>59 340,3</b>	<b>59 238,3</b>	<b>58 783,0</b>	<b>99,1</b>	<b>99,2</b>
Министерство культуры Российской Федерации	04	054		10,7	10,7		100,0
Министерство здравоохранения Российской Федерации	04	056		10,7	10,7		100,0
Министерство цифрового развития, связи и массовых коммуникаций Российской Федерации	04	071	133,7	133,9	133,9	100,2	100,0
Министерство просвещения Российской Федерации	04	073	351,8	391,4	374,3	106,4	95,6



Наименование	ГП	ГРБС	Федеральный закон «О федеральном бюджете на 2020 год и на плановый период 2021 и 2022 годов»	Уточненная роспись	Исполнение	% исполнения к:	
						Закону	уточненной росписи
1	2	3	4	5	6	7=6/4*100	8=6/5*100
Министерство науки и высшего образования Российской Федерации	04	075	224,4	138,9	138,9	61,9	100,0
Министерство сельского хозяйства Российской Федерации	04	082		10,7	10,7		100,0
Министерство транспорта Российской Федерации	04	103		10,7	10,7		100,0
Федеральное агентство по печати и массовым коммуникациям	04	135	249,0	249,0	249,0	100,0	100,0
Министерство труда и социальной защиты Российской Федерации	04	149	58 086,2	57 977,1	57 544,6	99,1	99,3
Федеральное агентство по техническому регулированию и метрологии	04	172	16,8	16,2	16,2	96,4	100,0
Федеральное медико-биологическое агентство	04	388	276,3	276,3	270,7	97,9	97,9
Министерство спорта Российской Федерации	04	777	2,0	12,7	12,6	в 6,3 раза	99,7
<b>Государственная программа Российской Федерации «Обеспечение доступным и комфортным жильем и коммунальными услугами граждан Российской Федерации»</b>	<b>05</b>		<b>202 166,5</b>	<b>328 294,0</b>	<b>312 400,7</b>	<b>в 1,5 раза</b>	<b>95,2</b>
Министерство промышленности и торговли Российской Федерации	05	020		70,5	70,5		100,0
Министерство энергетики Российской Федерации	05	022		14,6	14,6		100,0
Федеральная служба по надзору в сфере природопользования	05	048		17,6	17,6		100,0
Федеральное агентство по недропользованию	05	049		10,9	10,9		100,0
Министерство природных ресурсов и экологии Российской Федерации	05	051		45,0	45,0		100,0
Федеральное агентство водных ресурсов	05	052		19,0	19,0		100,0
Федеральное агентство лесного хозяйства	05	053		15,6	15,6		100,0
Министерство культуры Российской Федерации	05	054		20,2	20,2		100,0
Министерство здравоохранения Российской Федерации	05	056		75,0	75,0		100,0
Федеральная служба по надзору в сфере здравоохранения	05	060		22,1	22,1		100,0
Министерство строительства и жилищно-коммунального хозяйства Российской Федерации	05	069	172 202,7	270 975,3	260 542,3	в 1,5 раза	96,1
Министерство цифрового развития, связи и массовых коммуникаций Российской Федерации	05	071		15,7	15,7		100,0
Министерство просвещения Российской Федерации	05	073		6,9	6,9		100,0
Министерство науки и высшего образования Российской Федерации	05	075		42,4	42,4		100,0
Федеральное агентство по рыболовству	05	076		21,8	21,8		100,0
Федеральная служба по надзору в сфере образования и науки	05	077		31,5	31,5		100,0

Наименование	ГП	ГРБС	Федеральный закон «О федеральном бюджете на 2020 год и на плановый период 2021 и 2022 годов»	Уточненная роспись	Исполнение	% исполнения к:	
						Закону	уточненной росписи
1	2	3	4	5	6	7=6/4*100	8=6/5*100
Федеральная служба по ветеринарному и фитосанитарному надзору	05	081		31,7	31,7		100,0
Министерство сельского хозяйства Российской Федерации	05	082		50,2	50,2		100,0
Федеральное агентство связи	05	084		5,3	5,3		100,0
Федеральное агентство по делам молодежи	05	091		6,3	6,3		100,0
Министерство финансов Российской Федерации	05	092	28 257,7	51 754,8	46 297,2	в 1,6 раза	89,5
Федеральное агентство по делам Содружества Независимых Государств, соотечественников, проживающих за рубежом, и по международному гуманитарному сотрудничеству	05	095		9,1	9,1		100,0
Федеральная служба по надзору в сфере связи, информационных технологий и массовых коммуникаций	05	096		27,9	27,9		100,0
Федеральное казначейство	05	100		160,9	160,9		100,0
Министерство транспорта Российской Федерации	05	103		80,3	80,3		100,0
Федеральная служба по надзору в сфере транспорта	05	106		29,4	29,4		100,0
Федеральное агентство воздушного транспорта	05	107		36,9	36,9		100,0
Федеральное дорожное агентство	05	108		24,1	24,1		100,0
Федеральное агентство железнодорожного транспорта	05	109		2,1	2,1		100,0
Федеральное агентство морского и речного транспорта	05	110		16,7	16,7		100,0
Министерство экономического развития Российской Федерации	05	139		101,5	101,5		100,0
Федеральная служба по надзору в сфере защиты прав потребителей и благополучия человека	05	141	92,5	153,8	153,8	в 1,7 раза	100,0
Министерство труда и социальной защиты Российской Федерации	05	149		59,8	59,8		100,0
Федеральная служба по труду и занятости	05	150		9,4	9,4		100,0
Федеральная таможенная служба	05	153		126,2	126,2		100,0
Федеральная служба государственной статистики	05	157		178,6	178,6		100,0
Федеральная служба по регулированию алкогольного рынка	05	160		25,6	25,6		100,0
Федеральная антимонопольная служба	05	161		68,5	68,5		100,0
Федеральная служба по аккредитации	05	165		4,2	4,2		100,0
Федеральное агентство по управлению государственным имуществом	05	167		82,6	82,6		100,0

Наименование	ГП	ГРБС	Федеральный закон «О федеральном бюджете на 2020 год и на плановый период 2021 и 2022 годов»	Уточненная роспись	Исполнение	% исполнения к:	
						Закону	уточненной росписи
1	2	3	4	5	6	7=6/4*100	8=6/5*100
Федеральное агентство по государственным резервам	05	171		26,1	26,1		100,0
Федеральное агентство по техническому регулированию и метрологии	05	172		5,2	5,2		100,0
Федеральное агентство по туризму	05	174		4,2	4,2		100,0
Министерство Российской Федерации по делам гражданской обороны, чрезвычайным ситуациям и ликвидации последствий стихийных бедствий	05	177		71,6	71,6		100,0
Федеральная налоговая служба	05	182		198,8	198,8		100,0
Министерство обороны Российской Федерации	05	187		119,9	119,9		100,0
Министерство внутренних дел Российской Федерации	05	188		61,1	61,1		100,0
Уполномоченный по правам человека в Российской Федерации	05	302		21,3	21,3		100,0
Управление делами Президента Российской Федерации	05	303	769,6	1 196,6	1 196,6	в 1,6 раза	100,0
Министерство иностранных дел Российской Федерации	05	310		141,6	141,6		100,0
Министерство юстиции Российской Федерации	05	318		98,7	98,7		100,0
Федеральная служба государственной регистрации, кадастра и картографии	05	321		79,4	79,4		100,0
Федеральная служба судебных приставов	05	322		112,0	112,0		100,0
Министерство Российской Федерации по развитию Дальнего Востока и Арктики	05	350		45,2	45,2		100,0
Федеральное агентство по делам национальностей	05	380		7,3	7,3		100,0
Федеральное медико-биологическое агентство	05	388		35,3	35,2		99,9
Генеральная прокуратура Российской Федерации	05	415	597,1	640,4	640,4	107,3	100,0
Следственный комитет Российской Федерации	05	417	246,9	879,4	876,9	в 3,6 раза	99,7
Федеральная служба по экологическому, технологическому и атомному надзору	05	498		47,0	47,0		100,0
Федеральная служба по техническому и экспортному контролю	05	587		9,4	9,4		100,0
Федеральная служба по военно-техническому сотрудничеству	05	721		5,2	5,2		100,0
Федеральная служба по финансовому мониторингу	05	724		23,5	23,5		100,0
Министерство спорта Российской Федерации	05	777		14,6	14,6		100,0
<b>Государственная программа Российской Федерации «Содействие занятости населения»</b>	<b>07</b>		<b>67 836,0</b>	<b>211 678,8</b>	<b>209 899,0</b>	<b>в 3,1 раза</b>	<b>99,2</b>
Министерство труда и социальной защиты Российской Федерации	07	149	1 267,2	1 210,6	1 210,5	95,5	99,99
Федеральная служба по труду и занятости	07	150	66 568,8	210 468,1	208 688,4	в 3,1 раза	99,2

Наименование	ГП	ГРБС	Федеральный закон «О федеральном бюджете на 2020 год и на плановый период 2021 и 2022 годов»	Уточненная роспись	Исполнение	% исполнения к:	
						Закону	уточненной росписи
1	2	3	4	5	6	7=6/4*100	8=6/5*100
<b>Государственная программа Российской Федерации «Развитие культуры»</b>	<b>11</b>		<b>137 594,9</b>	<b>145 281,7</b>	<b>137 238,2</b>	<b>99,7</b>	<b>94,5</b>
Министерство промышленности и торговли Российской Федерации	11	020	47,9	47,9	46,8	97,6	97,6
Министерство культуры Российской Федерации	11	054	116 550,4	119 946,5	116 210,0	99,7	96,9
Министерство строительства и жилищно-коммунального хозяйства Российской Федерации	11	069	544,3	7 239,5	3 030,3	в 5,6 раза	41,9
Министерство просвещения Российской Федерации	11	073	11,9	12,2	12,2	102,1	100,0
Министерство науки и высшего образования Российской Федерации	11	075	217,9	288,0	288,0	в 1,3 раза	100,0
Федеральное агентство связи	11	084	30,4	31,8	30,4	100,0	95,7
Федеральное агентство железнодорожного транспорта	11	109	31,0	52,5	52,5	в 1,7 раза	100,0
Федеральное агентство морского и речного транспорта	11	110	8,9	9,6	9,6	107,8	100,0
Федеральное агентство по печати и массовым коммуникациям	11	135	283,0	280,7	278,2	98,3	99,1
Федеральная служба по гидрометеорологии и мониторингу окружающей среды	11	169	15,6	18,1	18,1	116,4	100,0
Министерство обороны Российской Федерации	11	187	427,6	427,6	427,5	99,99	99,99
Управление делами Президента Российской Федерации	11	303	9 515,8	6 573,8	6 481,0	68,1	98,6
Федеральное государственное бюджетное учреждение культуры «Государственный академический Большой театр России»	11	409	5 517,6	6 255,8	6 255,8	113,4	100,0
Федеральное государственное бюджетное учреждение культуры «Государственный Эрмитаж»	11	597	4 266,9	3 971,8	3 971,8	93,1	100,0
Министерство спорта Российской Федерации	11	777	125,8	126,0	126,0	100,2	100,0
<b>Государственная программа Российской Федерации «Охрана окружающей среды»</b>	<b>12</b>		<b>81 380,8</b>	<b>70 575,5</b>	<b>68 730,6</b>	<b>84,5</b>	<b>97,4</b>
Федеральная служба по надзору в сфере природопользования	12	048	4 657,5	5 592,6	5 519,5	118,5	98,7
Федеральное агентство по недропользованию	12	049	75,0	75,0	75,0	100,0	100,0
Министерство природных ресурсов и экологии Российской Федерации	12	051	27 501,0	36 361,4	35 702,6	в 1,3 раза	98,2
Федеральное агентство водных ресурсов	12	052	34,0				
Министерство строительства и жилищно-коммунального хозяйства Российской Федерации	12	069	1 647,6	1 987,3	1 987,3	в 1,2 раза	100,0
Федеральное агентство по рыболовству	12	076	6,0	6,0	6,0	100,0	100,0
Министерство финансов Российской Федерации	12	092	25 906,2				

Наименование	ГП	ГРБС	Федеральный закон «О федеральном бюджете на 2020 год и на плановый период 2021 и 2022 годов»	Уточненная роспись	Исполнение	% исполнения к:	
						Закону	уточненной росписи
1	2	3	4	5	6	7=6/4*100	8=6/5*100
Федеральная служба по надзору в сфере защиты прав потребителей и благополучия человека	12	141		33,2	33,2		100,0
Федеральная служба по гидрометеорологии и мониторингу окружающей среды	12	169	21 553,5	26 520,0	25 407,0	117,9	95,8
<b>Государственная программа Российской Федерации «Развитие физической культуры и спорта»</b>	<b>13</b>		<b>69 958,4</b>	<b>73 206,0</b>	<b>67 227,4</b>	<b>96,1</b>	<b>91,8</b>
Министерство строительства и жилищно-коммунального хозяйства Российской Федерации	13	069		3 663,1	1 868,6		51,0
Министерство финансов Российской Федерации	13	092	2 556,7	505,3	477,5	18,7	94,5
Федеральное государственное бюджетное образовательное учреждение высшего образования «Московский государственный университет имени М.В. Ломоносова»	13	386	119,1	113,3	113,3	95,1	100,0
Министерство спорта Российской Федерации	13	777	67 282,6	68 924,3	64 768,1	96,3	94,0
<b>Государственная программа Российской Федерации «Реализация государственной национальной политики»</b>	<b>46</b>		<b>2 821,1</b>	<b>3 212,8</b>	<b>2 833,8</b>	<b>100,5</b>	<b>88,2</b>
Министерство культуры Российской Федерации	46	054	13,6	1,3	1,0	7,3	77,5
Федеральное агентство по делам молодежи	46	091	5,0	5,0	2,5	50,0	50,0
Федеральное агентство по печати и массовым коммуникациям	46	135	25,4	25,4	25,4	100,0	100,0
Министерство внутренних дел Российской Федерации	46	188	37,8	35,9	35,8	94,8	99,6
Управление делами Президента Российской Федерации	46	303	2,5	2,5	2,5	100,0	100,0
Федеральное агентство по делам национальностей	46	380	2 736,9	3 142,7	2 766,7	101,1	88,0
<b>Инновационное развитие и модернизация экономики</b>			<b>3 611 046,3</b>	<b>4 040 468,9</b>	<b>3 927 430,3</b>	<b>108,8</b>	<b>97,2</b>
<b>Государственная программа Российской Федерации «Экономическое развитие и инновационная экономика»</b>	<b>15</b>		<b>180 110,3</b>	<b>327 489,4</b>	<b>315 028,9</b>	<b>в 1,7 раза</b>	<b>96,2</b>
Министерство науки и высшего образования Российской Федерации	15	075	1 500,0	1 500,0	1 484,4	99,0	99,0
Министерство сельского хозяйства Российской Федерации	15	082		1 000,0	1 000,0		100,0
Министерство финансов Российской Федерации	15	092	11 485,9	10 785,9	10 785,9	93,9	100,0
Федеральное казначейство	15	100		102 617,6	102 579,3		99,96
Министерство экономического развития Российской Федерации	15	139	57 336,2	90 811,4	85 270,4	в 1,5 раза	93,9
Федеральная таможенная служба	15	153	250,0	225,0	225,0	90,0	100,0
Федеральная служба государственной статистики	15	157	40 409,3	33 684,0	31 432,9	77,8	93,3

Наименование	ГП	ГРБС	Федеральный закон «О федеральном бюджете на 2020 год и на плановый период 2021 и 2022 годов»	Уточненная роспись	Исполнение	% исполнения к:	
						Закону	уточненной росписи
1	2	3	4	5	6	7=6/4*100	8=6/5*100
Федеральная антимонопольная служба	15	161	3 664,3	5 804,8	4 652,0	в 1,3 раза	80,1
Федеральная служба по аккредитации	15	165	365,8	492,7	485,7	в 1,3 раза	98,6
Федеральное агентство по управлению государственным имуществом	15	167	4 244,1	5 074,0	4 895,8	115,4	96,5
Федеральная служба по интеллектуальной собственности	15	168	3 462,9	3 494,1	3 492,2	100,8	99,9
Федеральное агентство по туризму	15	174	6 471,4	11 129,0	9 107,7	в 1,4 раза	81,8
Федеральная налоговая служба	15	182	210,2	1 810,1	1 673,3	в 8,0 раз	92,4
Федеральное государственное бюджетное учреждение «Фонд содействия развитию малых форм предприятий в научно-технической сфере»	15	226	7 845,1	9 035,6	9 035,6	115,2	100,0
Управление делами Президента Российской Федерации	15	303	153,2	276,6	256,8	в 1,7 раза	92,8
Федеральная служба государственной регистрации, кадастра и картографии	15	321	41 462,9	47 971,7	47 362,1	114,2	98,7
Федеральное государственное бюджетное образовательное учреждение высшего образования «Российская академия народного хозяйства и государственной службы при Президенте Российской Федерации»	15	384	1 249,0	1 289,2	1 289,2	103,2	100,0
Федеральное государственное бюджетное образовательное учреждение высшего образования «Санкт-Петербургский государственный университет»	15	385		0,2	0,2		100,0
Федеральное государственное бюджетное образовательное учреждение высшего образования «Московский государственный университет имени М.В. Ломоносова»	15	386		487,4	0,4		0,1
<b>Государственная программа Российской Федерации «Развитие промышленности и повышение ее конкурентоспособности»</b>	<b>16</b>		<b>484 548,5</b>	<b>452 176,5</b>	<b>445 459,0</b>	<b>91,9</b>	<b>98,5</b>
Министерство промышленности и торговли Российской Федерации	16	020	479 841,0	446 981,8	440 287,8	91,8	98,5
Министерство науки и высшего образования Российской Федерации	16	075	376,0	331,9	331,9	88,3	100,0
Федеральное агентство по техническому регулиро- ванию и метрологии	16	172	2 981,6	3 017,7	2 994,2	100,4	99,2
Государственная корпорация по атомной энергии «Росатом»	16	725	1 350,0	1 345,0	1 345,0	99,6	100,0
Государственная корпорация по космической деятельности «Роскосмос»	16	730		500,0	500,0		100,0
<b>Государственная программа Российской Федерации «Развитие авиационной промышленности»</b>	<b>17</b>		<b>83 263,4</b>	<b>82 430,7</b>	<b>71 407,6</b>	<b>85,8</b>	<b>86,6</b>
Министерство промышленности и торговли Российской Федерации	17	020	83 263,4	82 430,7	71 407,6	85,8	86,6

Наименование	ГП	ГРБС	Федеральный закон «О федеральном бюджете на 2020 год и на плановый период 2021 и 2022 годов»	Уточненная роспись	Исполнение	% исполнения к:	
						Закону	уточненной росписи
1	2	3	4	5	6	7=6/4*100	8=6/5*100
<b>Государственная программа Российской Федерации «Развитие судостроения и техники для освоения шельфовых месторождений»</b>	<b>18</b>		<b>17 172,7</b>	<b>28 405,3</b>	<b>28 252,3</b>	<b>в 1,6 раза</b>	<b>99,5</b>
Министерство промышленности и торговли Российской Федерации	18	020	17 022,7	23 165,6	23 012,6	в 1,4 раза	99,3
Министерство транспорта Российской Федерации	18	103		5 089,7	5 089,7		100,0
Федеральное агентство морского и речного транспорта	18	110	150,0	150,0	150,0	100,0	100,0
<b>Государственная программа Российской Федерации «Развитие электронной и радиоэлектронной промышленности»</b>	<b>19</b>		<b>9 910,1</b>	<b>22 682,3</b>	<b>19 116,6</b>	<b>в 1,9 раза</b>	<b>84,3</b>
Министерство промышленности и торговли Российской Федерации	19	020	9 910,1	17 682,3	14 116,6	в 1,4 раза	79,8
Министерство науки и высшего образования Российской Федерации	19	075		5 000,0	5 000,0		100,0
<b>Государственная программа Российской Федерации «Развитие фармацевтической и медицинской промышленности»</b>	<b>20</b>		<b>11 278,0</b>	<b>13 902,2</b>	<b>11 674,8</b>	<b>103,5</b>	<b>84,0</b>
Министерство промышленности и торговли Российской Федерации	20	020	11 168,5	13 477,5	11 250,0	100,7	83,5
Министерство здравоохранения Российской Федерации	20	056	109,5	109,5	109,5	100,0	100,0
Федеральная служба по надзору в сфере здравоохранения	20	060		2,6	2,6		100,0
Министерство науки и высшего образования Российской Федерации	20	075		312,6	312,6		100,0
<b>Государственная программа Российской Федерации «Космическая деятельность России»</b>	<b>21</b>		<b>198 195,8</b>	<b>261 355,1</b>	<b>214 249,6</b>	<b>108,1</b>	<b>82,0</b>
Министерство промышленности и торговли Российской Федерации	21	020	179,0	150,0	150,0	83,8	100,0
Министерство строительства и жилищно-коммунального хозяйства Российской Федерации	21	069	543,6	543,6	543,6	100,0	100,0
Министерство финансов Российской Федерации	21	092	5 716,6	4 550,3	1 258,1	22,0	27,6
Министерство транспорта Российской Федерации	21	103	744,2	897,2	763,1	102,5	85,1
Федеральная служба по надзору в сфере транспорта	21	106	229,3	229,3	229,3	100,0	100,0
Федеральное агентство морского и речного транспорта	21	110	224,0	223,9	223,9	99,97	100,0
Федеральное агентство по техническому регулированию и метрологии	21	172	1 041,7	1 104,4	1 071,8	102,9	97,1
Министерство Российской Федерации по делам гражданской обороны, чрезвычайным ситуациям и ликвидации последствий стихийных бедствий	21	177	65,0	65,0	65,0	100,0	100,0
Министерство обороны Российской Федерации	21	187	10 736,7	10 970,7	10 576,8	98,5	96,4

Наименование	ГП	ГРБС	Федеральный закон «О федеральном бюджете на 2020 год и на плановый период 2021 и 2022 годов»	Уточненная роспись	Исполнение	% исполнения к:	
						Законоу	уточненной росписи
1	2	3	4	5	6	7=6/4*100	8=6/5*100
Министерство внутренних дел Российской Федерации	21	188	28,8				
Федеральная служба государственной регистрации, кадастра и картографии	21	321	1 605,0	1 873,0	1 873,0	116,7	100,0
Федеральное медико-биологическое агентство	21	388	1 028,0	202,1	202,1	19,7	100,0
Государственная корпорация по космической деятельности «Роскосмос»	21	730	176 053,9	240 545,5	197 292,9	112,1	82,0
<b>Государственная программа Российской Федерации «Развитие атомного энергопромышленного комплекса»</b>	<b>22</b>		<b>101 984,8</b>	<b>120 826,7</b>	<b>118 614,2</b>	<b>116,3</b>	<b>98,2</b>
Министерство промышленности и торговли Российской Федерации	22	020	267,7	267,7	267,5	99,9	99,9
Министерство науки и высшего образования Российской Федерации	22	075	661,0	657,0	541,5	81,9	82,4
Министерство финансов Российской Федерации	22	092	105,0				
Федеральное медико-биологическое агентство	22	388	449,6	725,8	668,3	в 1,5 раза	92,1
Федеральная служба по экологическому, технологическому и атомному надзору	22	498	56,1				
Федеральное государственное бюджетное учреждение «Национальный исследовательский центр «Курчатовский институт»	22	595	407,3	406,4	406,4	99,8	100,0
Государственная корпорация по атомной энергии «Росатом»	22	725	100 038,2	118 769,8	116 730,5	116,7	98,3
<b>Государственная программа Российской Федерации «Информационное общество»</b>	<b>23</b>		<b>236 338,1</b>	<b>242 333,0</b>	<b>238 629,5</b>	<b>101,0</b>	<b>98,5</b>
Министерство цифрового развития, связи и массовых коммуникаций Российской Федерации	23	071	88 762,3	67 864,9	67 225,3	75,7	99,1
Министерство просвещения Российской Федерации	23	073	86,9	1 708,6	1 616,8	во много раз	94,6
Министерство науки и высшего образования Российской Федерации	23	075	19,1	19,1	19,1	100,0	100,0
Федеральная служба по надзору в сфере образования и науки	23	077	61,7	129,7	129,7	в 2,1 раза	100,0
Министерство сельского хозяйства Российской Федерации	23	082	1 175,0	1 116,5	1 116,5	95,0	100,0
Федеральное агентство связи	23	084	14 820,6	14 220,6	14 216,9	95,9	99,97
Федеральное агентство по делам Содружества Независимых Государств, соотечественников, проживающих за рубежом, и по международному гуманитарному сотрудничеству	23	095	324,8	310,9	304,2	93,6	97,8
Федеральная служба по надзору в сфере связи, информационных технологий и массовых коммуникаций	23	096	8 598,5	15 927,2	15 818,6	в 1,8 раза	99,3
Федеральное казначейство	23	100		303,4	303,4		100,0
Министерство транспорта Российской Федерации	23	103	1 688,0	1 448,6	1 337,7	79,2	92,3
Федеральное агентство воздушного транспорта	23	107		15,7	15,7		100,0



Наименование	ГП	ГРБС	Федеральный закон «О федеральном бюджете на 2020 год и на плановый период 2021 и 2022 годов»	Уточненная роспись	Исполнение	% исполнения к:	
						Закону	уточненной росписи
1	2	3	4	5	6	7=6/4*100	8=6/5*100
Федеральное агентство морского и речного транспорта	23	110	39,3	39,3	39,3	100,0	100,0
Федеральное агентство по печати и массовым коммуникациям	23	135	89 748,3	104 219,1	104 153,2	116,1	99,9
Министерство экономического развития Российской Федерации	23	139	704,9	455,2	424,6	60,2	93,3
Министерство труда и социальной защиты Российской Федерации	23	149	44,7	88,0	88,0	в 2,0 раза	100,0
Федеральное архивное агентство	23	155	4 663,3	3 940,7	2 787,5	59,8	70,7
Федеральная служба государственной статистики	23	157	84,0	82,2	79,8	95,0	97,0
Федеральная служба по аккредитации	23	165	32,0	32,0	32,0	100,0	100,0
Федеральная служба по интеллектуальной собственности	23	168	396,0	445,0	445,0	112,4	100,0
Министерство Российской Федерации по делам гражданской обороны, чрезвычайным ситуациям и ликвидации последствий стихийных бедствий	23	177	1 501,0	1 350,9	1 350,9	90,0	100,0
Федеральная служба войск национальной гвардии Российской Федерации	23	180	665,7	599,2	407,6	61,2	68,0
Министерство обороны Российской Федерации	23	187	991,5	1 112,4	965,9	97,4	86,8
Министерство внутренних дел Российской Федерации	23	188	9 068,9	8 346,4	8 346,1	92,0	99,99
Федеральная служба безопасности Российской Федерации	23	189	401,5	431,2	431,2	107,4	100,0
Федеральная служба охраны Российской Федерации	23	202	2 160,0	2 363,1	2 351,2	108,8	99,5
Федеральное государственное бюджетное учреждение «Фонд содействия развитию малых форм предприятий в научно-технической сфере»	23	226	2 349,9	2 865,7	2 865,7	в 1,2 раза	100,0
Управление делами Президента Российской Федерации	23	303	911,2	1 756,9	1 471,9	в 1,6 раза	83,8
Счетная палата Российской Федерации	23	305	470,0	570,5	570,4	в 1,2 раза	99,99
Центральная избирательная комиссия Российской Федерации	23	308	2 499,7	1 733,1	1 249,5	50,0	72,1
Министерство иностранных дел Российской Федерации	23	310	523,5	823,0	761,8	в 1,5 раза	92,6
Министерство юстиции Российской Федерации	23	318		591,8	577,7		97,6
Федеральная служба судебных приставов	23	322	247,9	508,9	213,2	86,0	41,9
Генеральная прокуратура Российской Федерации	23	415	2 883,2	2 810,7	2 810,7	97,5	100,0
Судебный департамент при Верховном Суде Российской Федерации	23	438		35,9	35,9		100,0
Федеральная служба по экологическому, технологическому и атомному надзору	23	498	312,5	337,5	337,5	108,0	100,0
Государственная корпорация по атомной энергии «Росатом»	23	725	102,0	3 729,0	3 729,0	во много раз	100,0

Наименование	ГП	ГРБС	Федеральный закон «О федеральном бюджете на 2020 год и на плановый период 2021 и 2022 годов»	Уточненная роспись	Исполнение	% исполнения к:	
						Закону	уточненной росписи
1	2	3	4	5	6	7=6/4*100	8=6/5*100
<b>Государственная программа Российской Федерации «Развитие транспортной системы»</b>	<b>24</b>		<b>956 147,4</b>	<b>1 139 967,0</b>	<b>1 131 550,1</b>	<b>118,3</b>	<b>99,3</b>
Министерство финансов Российской Федерации	24	092	620,0				
Министерство транспорта Российской Федерации	24	103	154 078,7	188 381,1	186 985,4	в 1,2 раза	99,3
Федеральная служба по надзору в сфере транспорта	24	106	4 448,5	5 364,6	5 175,7	116,3	96,5
Федеральное агентство воздушного транспорта	24	107	49 902,2	80 687,6	79 514,0	в 1,6 раза	98,5
Федеральное дорожное агентство	24	108	591 960,2	718 750,4	713 362,3	в 1,2 раза	99,3
Федеральное агентство железнодорожного транспорта	24	109	93 746,4	110 307,9	110 271,4	117,6	99,97
Федеральное агентство морского и речного транспорта	24	110	61 238,5	36 433,0	36 198,9	59,1	99,4
Федеральная служба по гидрометеорологии и мониторингу окружающей среды	24	169	152,8	42,4	42,4	27,7	100,0
<b>Государственная программа развития сельского хозяйства и регулирования рынков сельскохозяйственной продукции, сырья и продовольствия</b>	<b>25</b>		<b>283 591,7</b>	<b>271 862,2</b>	<b>271 289,6</b>	<b>95,7</b>	<b>99,8</b>
Министерство науки и высшего образования Российской Федерации	25	075	396,6	396,6	396,6	100,0	100,0
Федеральная служба по ветеринарному и фитосанитарному надзору	25	081	14 489,9	15 982,3	15 914,0	109,8	99,6
Министерство сельского хозяйства Российской Федерации	25	082	263 590,6	253 582,3	253 078,0	96,0	99,8
Министерство финансов Российской Федерации	25	092	2 513,7				
Федеральное агентство железнодорожного транспорта	25	109	2 601,0	1 901,0	1 901,0	73,1	100,0
<b>Государственная программа Российской Федерации «Развитие рыбохозяйственного комплекса»</b>	<b>26</b>		<b>20 826,7</b>	<b>18 004,3</b>	<b>17 574,8</b>	<b>84,4</b>	<b>97,6</b>
Федеральное агентство по рыболовству	26	076	20 826,7	18 004,3	17 574,8	84,4	97,6
<b>Государственная программа Российской Федерации «Развитие внешнеэкономической деятельности»</b>	<b>27</b>		<b>88 346,7</b>	<b>96 810,8</b>	<b>93 772,4</b>	<b>106,1</b>	<b>96,9</b>
Министерство промышленности и торговли Российской Федерации	27	020	5 505,2	12 893,8	11 919,0	в 2,2 раза	92,4
Федеральная служба по надзору в сфере здравоохранения	27	060		229,0	229,0		100,0
Министерство науки и высшего образования Российской Федерации	27	075	485,4				
Министерство транспорта Российской Федерации	27	103	13 060,1	8 198,3	7 844,9	60,1	95,7
Министерство экономического развития Российской Федерации	27	139	3 385,7	3 136,6	2 860,1	84,5	91,2
Федеральная таможенная служба	27	153	65 910,4	71 170,3	69 738,5	105,8	98,0

Наименование	ГП	ГРБС	Федеральный закон «О федеральном бюджете на 2020 год и на плановый период 2021 и 2022 годов»	Уточненная роспись	Исполнение	% исполнения к:	
						Закону	уточненной росписи
1	2	3	4	5	6	7=6/4*100	8=6/5*100
Федеральная служба по аккредитации	27	165		80,0	80,0		100,0
Федеральное агентство по управлению государственным имуществом	27	167		2,0			
Федеральное агентство по техническому регулированию и метрологии	27	172		851,0	851,0		100,0
Министерство Российской Федерации по делам гражданской обороны, чрезвычайным ситуациям и ликвидации последствий стихийных бедствий	27	177		144,4	144,4		100,0
Федеральное медико-биологическое агентство	27	388		105,4	105,4		100,0
<b>Государственная программа Российской Федерации «Воспроизводство и использование природных ресурсов»</b>	<b>28</b>		<b>52 413,2</b>	<b>55 885,4</b>	<b>52 190,9</b>	<b>99,6</b>	<b>93,4</b>
Федеральное агентство по недропользованию	28	049	29 105,0	32 116,1	29 489,9	101,3	91,8
Министерство природных ресурсов и экологии Российской Федерации	28	051	407,2	401,7	395,2	97,1	98,4
Федеральное агентство водных ресурсов	28	052	16 724,8	16 124,1	15 107,4	90,3	93,7
Министерство строительства и жилищно- коммунального хозяйства Российской Федерации	28	069	2 691,0	3 990,2	3 983,3	в 1,5 раза	99,8
Федеральное агентство по рыболовству	28	076	702,0	538,4	537,9	76,6	99,9
Министерство сельского хозяйства Российской Федерации	28	082	2 416,8	2 348,4	2 310,9	95,6	98,4
Федеральная служба по гидрометеорологии и мониторингу окружающей среды	28	169	366,3	366,3	366,3	100,0	100,0
<b>Государственная программа Российской Федерации «Развитие лесного хозяйства»</b>	<b>29</b>		<b>41 514,3</b>	<b>44 393,3</b>	<b>44 178,6</b>	<b>106,4</b>	<b>99,5</b>
Министерство природных ресурсов и экологии Российской Федерации	29	051	37,5	20,3	20,3	54,2	100,0
Федеральное агентство лесного хозяйства	29	053	41 476,9	44 373,0	44 158,2	106,5	99,5
<b>Государственная программа Российской Федерации «Развитие энергетики»</b>	<b>30</b>		<b>22 725,3</b>	<b>20 310,5</b>	<b>19 811,1</b>	<b>87,2</b>	<b>97,5</b>
Министерство энергетики Российской Федерации	30	022	22 725,3	20 310,5	19 811,1	87,2	97,5
<b>Государственная программа Российской Федерации «Развитие оборонно- промышленного комплекса»</b>	<b>44</b>		<b>8 980,5</b>	<b>34 107,1</b>	<b>34 034,1</b>	<b>в 3,8 раза</b>	<b>99,8</b>
Министерство промышленности и торговли Рос- сийской Федерации	44	020	8 980,5	9 107,1	9 034,1	100,6	99,2
Министерство финансов Российской Федерации	44	092		25 000,0	25 000,0		100,0
<b>Государственная программа Российской Федерации «Научно-технологическое развитие Российской Федерации»</b>	<b>47</b>		<b>777 752,6</b>	<b>773 768,5</b>	<b>767 955,4</b>	<b>98,7</b>	<b>99,2</b>
Министерство культуры Российской Федерации	47	054	15 412,4	17 251,8	16 571,5	107,5	96,1
Министерство здравоохранения Российской Федерации	47	056	40 183,6	43 584,0	43 396,3	108,0	99,6

Наименование	ГП	ГРБС	Федеральный закон «О федеральном бюджете на 2020 год и на плановый период 2021 и 2022 годов»	Уточненная роспись	Исполнение	% исполнения к:	
						Закону	уточненной росписи
1	2	3	4	5	6	7=6/4*100	8=6/5*100
Министерство строительства и жилищно-коммунального хозяйства Российской Федерации	47	069	408,3	10 507,2	8 497,4	во много раз	80,9
Министерство просвещения Российской Федерации	47	073	839,2	21 270,2	21 221,8	во много раз	99,8
Министерство науки и высшего образования Российской Федерации	47	075	535 258,1	508 847,7	507 278,2	94,8	99,7
Федеральное агентство по рыболовству	47	076	2 496,6	2 681,6	2 681,6	107,4	100,0
Федеральная служба по надзору в сфере образования и науки	47	077	246,4	213,2	212,5	86,2	99,7
Министерство сельского хозяйства Российской Федерации	47	082	26 252,7	27 808,5	27 789,2	105,9	99,9
Федеральное агентство связи	47	084	2 672,8	2 830,9	2 820,1	105,5	99,6
Министерство финансов Российской Федерации	47	092	10 383,1	376,5	376,5	3,6	100,0
Министерство транспорта Российской Федерации	47	103	3 054,2	3 842,6	3 842,6	в 1,3 раза	100,0
Федеральное агентство воздушного транспорта	47	107	3 264,8	3 458,6	3 458,6	105,9	100,0
Федеральное агентство железнодорожного транспорта	47	109	6 131,4	6 289,5	6 289,5	102,6	100,0
Федеральное агентство морского и речного транспорта	47	110	6 290,1	5 572,5	5 498,4	87,4	98,7
Министерство экономического развития Российской Федерации	47	139	1 241,8	1 290,1	1 290,1	103,9	100,0
Федеральная служба по надзору в сфере защиты прав потребителей и благополучия человека	47	141	69,9	71,6	71,4	102,2	99,6
Министерство труда и социальной защиты Российской Федерации	47	149	180,7	180,7	180,7	100,0	100,0
Федеральная таможенная служба	47	153	2 025,3	2 011,1	1 966,9	97,1	97,8
Федеральное архивное агентство	47	155	0,8	0,7	0,7	87,3	100,0
Федеральная служба по интеллектуальной собственности	47	168	146,7	137,8	137,8	93,9	100,0
Министерство Российской Федерации по делам гражданской обороны, чрезвычайным ситуациям и ликвидации последствий стихийных бедствий	47	177		0,3	0,3		100,0
Министерство обороны Российской Федерации	47	187		23,1	23,0		99,7
Федеральное государственное бюджетное учреждение «Фонд содействия развитию малых форм предприятий в научно-технической сфере»	47	226	2 552,5	2 621,7	2 621,7	102,7	100,0
Управление делами Президента Российской Федерации	47	303	18 927,7	20 100,5	20 100,5	106,2	100,0
Министерство иностранных дел Российской Федерации	47	310	2 574,8	3 941,5	3 164,9	в 1,2 раза	80,3
Министерство юстиции Российской Федерации	47	318	329,2	353,5	353,5	107,4	100,0

Наименование	ГП	ГРБС	Федеральный закон «О федеральном бюджете на 2020 год и на плановый период 2021 и 2022 годов»	Уточненная роспись	Исполнение	% исполнения к:	
						Закону	уточненной росписи
1	2	3	4	5	6	7=6/4*100	8=6/5*100
Федеральное государственное бюджетное учреждение «Российская академия наук»	47	319	4 437,4	4 166,0	4 166,0	93,9	100,0
Федеральное государственное бюджетное образовательное учреждение высшего образования «Российская академия народного хозяйства и государственной службы при Президенте Российской Федерации»	47	384	9 623,7	10 164,1	10 164,1	105,6	100,0
Федеральное государственное бюджетное образовательное учреждение высшего образования «Санкт-Петербургский государственный университет»	47	385	9 948,7	10 175,9	10 175,9	102,3	100,0
Федеральное государственное бюджетное образовательное учреждение высшего образования «Московский государственный университет имени М.В. Ломоносова»	47	386	17 860,5	18 441,5	18 441,2	103,3	99,99
Федеральное медико-биологическое агентство	47	388	94,7	96,4	96,4	101,8	100,0
Федеральное государственное бюджетное образовательное учреждение высшего образования «Российская академия живописи, ваяния и зодчества Ильи Глазунова»	47	424	308,3	352,5	352,5	114,3	100,0
Верховный Суд Российской Федерации	47	437	1 637,0	647,2	647,1	39,5	99,99
Федеральное государственное бюджетное учреждение «Национальный исследовательский центр «Курчатовский институт»	47	595	19 839,2	17 997,4	17 606,3	88,7	97,8
Федеральное государственное бюджетное учреждение «Российский фонд фундаментальных исследований»	47	693	24 991,4	20 973,9	20 973,9	83,9	100,0
Министерство спорта Российской Федерации	47	777	8 068,4	5 486,4	5 486,4	68,0	100,0
<b>Государственная программа Российской Федерации «Комплексное развитие сельских территорий»</b>	<b>48</b>		<b>35 946,2</b>	<b>33 758,6</b>	<b>32 641,0</b>	<b>90,8</b>	<b>96,7</b>
Министерство сельского хозяйства Российской Федерации	48	082	26 218,1	23 860,8	23 430,4	89,4	98,2
Федеральное дорожное агентство	48	108	9 728,1	9 897,8	9 210,6	94,7	93,1
<b>Обеспечение национальной безопасности</b>			<b>2 438 671,0</b>	<b>2 561 982,4</b>	<b>2 544 521,2</b>	<b>104,3</b>	<b>99,3</b>
<b>Государственная программа Российской Федерации «Обеспечение общественного порядка и противодействие преступности»</b>	<b>08</b>		<b>717 860,7</b>	<b>751 703,3</b>	<b>745 260,3</b>	<b>103,8</b>	<b>99,1</b>
Министерство промышленности и торговли Российской Федерации	08	020	37,4	37,4	37,4	100,0	100,0
Министерство здравоохранения Российской Федерации	08	056	14,4	26,8	26,8	в 1,9 раза	100,0
Министерство просвещения Российской Федерации	08	073	80,1	49,8	39,0	48,7	78,4
Министерство науки и высшего образования Российской Федерации	08	075	177,6	142,2	127,3	71,7	89,5

Наименование	ГП	ГРБС	Федеральный закон «О федеральном бюджете на 2020 год и на плановый период 2021 и 2022 годов»	Уточненная роспись	Исполнение	% исполнения к:	
						Закону	уточненной росписи
1	2	3	4	5	6	7=6/4*100	8=6/5*100
Министерство транспорта Российской Федерации	08	103	124,5	124,4	124,4	99,9	100,0
Федеральное дорожное агентство	08	108	98,7	98,7	98,7	100,0	100,0
Федеральная служба по труду и занятости	08	150	3,6	0,6			
Федеральная таможенная служба	08	153	3,0				
Министерство Российской Федерации по делам гражданской обороны, чрезвычайным ситуациям и ликвидации последствий стихийных бедствий	08	177	141,9	143,8	118,7	83,7	82,6
Министерство обороны Российской Федерации	08	187	3,2				
Министерство внутренних дел Российской Федерации	08	188	717 081,0	750 984,2	744 649,3	103,8	99,2
Министерство иностранных дел Российской Федерации	08	310	83,0	83,0	26,3	31,7	31,7
Федеральная служба исполнения наказаний	08	320	12,4	12,4	12,4	100,0	100,0
<b>Государственная программа Российской Федерации «Защита населения и территорий от чрезвычайных ситуаций, обеспечение пожарной безопасности и безопасности людей на водных объектах»</b>	<b>10</b>		<b>210 015,2</b>	<b>225 898,8</b>	<b>218 273,4</b>	<b>103,9</b>	<b>96,6</b>
Министерство промышленности и торговли Российской Федерации	10	020	171,5	171,5	143,4	83,7	83,7
Министерство здравоохранения Российской Федерации	10	056	1 697,9	1 150,4	1 119,9	66,0	97,3
Федеральная служба по ветеринарному и фитосанитарному надзору	10	081	34,5	114,3	114,3	в 3,3 раза	100,0
Министерство сельского хозяйства Российской Федерации	10	082	86,7	142,2	141,7	в 1,6 раза	99,6
Федеральная служба по надзору в сфере защиты прав потребителей и благополучия человека	10	141	674,4	1 067,7	433,2	64,2	40,6
Министерство Российской Федерации по делам гражданской обороны, чрезвычайным ситуациям и ликвидации последствий стихийных бедствий	10	177	201 599,4	213 525,9	209 285,2	103,8	98,0
Министерство обороны Российской Федерации	10	187	322,8	322,8	322,8	100,0	100,0
Федеральное медико-биологическое агентство	10	388	244,2	2 538,8	21,1	8,6	0,8
Федеральная служба по экологическому, технологическому и атомному надзору	10	498	5 184,0	6 865,3	6 691,8	в 1,3 раза	97,5
<b>Государственная программа Российской Федерации «Обеспечение обороноспособности страны»</b>	<b>31</b>		<b>1 497 022,6</b>	<b>1 568 969,6</b>	<b>1 565 650,8</b>	<b>104,6</b>	<b>99,8</b>
Министерство обороны Российской Федерации	31	187	1 495 773,2	1 567 634,3	1 564 325,4	104,6	99,8
Федеральное медико-биологическое агентство	31	388	47,6	47,6	47,6	100,0	100,0
Федеральная служба по военно-техническому сотрудничеству	31	721	645,4	731,3	721,3	111,8	98,6

Наименование	ГП	ГРБС	Федеральный закон «О федеральном бюджете на 2020 год и на плановый период 2021 и 2022 годов»	Уточненная роспись	Исполнение	% исполнения к:	
						Закону	уточненной росписи
1	2	3	4	5	6	7=6/4*100	8=6/5*100
Государственная корпорация по космической деятельности «Роскосмос»	31	730	556,4	556,4	556,4	100,0	100,0
<b>Государственная программа Российской Федерации «Обеспечение государственной безопасности»</b>	<b>32</b>		<b>1 655,8</b>	<b>1 879,7</b>	<b>1 873,0</b>	<b>113,1</b>	<b>99,6</b>
Министерство транспорта Российской Федерации	32	103		13,9	13,9		100,0
Федеральная служба по техническому и экспортному контролю	32	587	26,3	24,1	24,0	91,5	99,7
Федеральная служба по финансовому мониторингу	32	724	1 629,5	1 841,7	1 835,1	112,6	99,6
<b>Государственная программа Российской Федерации «Управление государственным материальным резервом»</b>	<b>49</b>		<b>12 116,7</b>	<b>13 531,0</b>	<b>13 463,7</b>	<b>111,1</b>	<b>99,5</b>
Федеральное агентство по государственным резервам	49	171	12 116,7	13 531,0	13 463,7	111,1	99,5
<b>Сбалансированное региональное развитие</b>			<b>1 174 770,1</b>	<b>1 557 941,9</b>	<b>1 542 381,5</b>	<b>в 1,3 раза</b>	<b>99,0</b>
<b>Государственная программа Российской Федерации «Социально-экономическое развитие Дальневосточного федерального округа»</b>	<b>34</b>		<b>54 067,9</b>	<b>57 743,7</b>	<b>56 997,9</b>	<b>105,4</b>	<b>98,7</b>
Министерство здравоохранения Российской Федерации	34	056	130,0	130,0	130,0	100,0	100,0
Министерство просвещения Российской Федерации	34	073	130,0	137,5	137,5	105,8	100,0
Министерство экономического развития Российской Федерации	34	139		543,9	543,9		100,0
Министерство Российской Федерации по делам гражданской обороны, чрезвычайным ситуациям и ликвидации последствий стихийных бедствий	34	177	50,0	158,9	131,0	в 2,6 раза	82,4
Министерство внутренних дел Российской Федерации	34	188	29,5	22,0			
Министерство Российской Федерации по развитию Дальнего Востока и Арктики	34	350	53 728,4	56 751,3	56 055,4	104,3	98,8
<b>Государственная программа Российской Федерации «Развитие Северо-Кавказского федерального округа»</b>	<b>35</b>		<b>14 133,6</b>	<b>13 775,7</b>	<b>12 332,2</b>	<b>87,3</b>	<b>89,5</b>
Министерство строительства и жилищно-коммунального хозяйства Российской Федерации	35	069	180,0	180,0	180,0	100,0	100,0
Министерство экономического развития Российской Федерации	35	139		13 595,7	12 152,2		89,4
Министерство Российской Федерации по делам Северного Кавказа	35	370	13 953,6				
<b>Государственная программа Российской Федерации «Развитие федеративных отношений и создание условий для эффективного и ответственного управления региональными и муниципальными финансами»</b>	<b>36</b>		<b>945 212,1</b>	<b>1 321 866,9</b>	<b>1 317 002,7</b>	<b>в 1,4 раза</b>	<b>99,6</b>
Министерство финансов Российской Федерации	36	092	945 212,1	1 321 866,9	1 317 002,7	в 1,4 раза	99,6

Наименование	ГП	ГРБС	Федеральный закон «О федеральном бюджете на 2020 год и на плановый период 2021 и 2022 годов»	Уточненная роспись	Исполнение	% исполнения к:	
						Закону	уточненной росписи
1	2	3	4	5	6	7=6/4*100	8=6/5*100
<b>Государственная программа Российской Федерации «Социально-экономическое развитие Калининградской области»</b>	<b>37</b>		<b>58 538,3</b>	<b>59 679,0</b>	<b>59 639,4</b>	<b>101,9</b>	<b>99,9</b>
Федеральное агентство по делам молодежи	37	091	64,9	64,9	64,9	100,0	100,0
Федеральное дорожное агентство	37	108	3 774,8	5 884,5	5 864,9	в 1,6 раза	99,7
Федеральное агентство морского и речного транспорта	37	110	1 785,0	816,0	816,0	45,7	100,0
Министерство экономического развития Российской Федерации	37	139	52 913,6	52 913,6	52 893,6	99,96	99,96
<b>Государственная программа Российской Федерации «Социально-экономическое развитие Арктической зоны Российской Федерации»</b>	<b>43</b>		<b>165,1</b>	<b>292,1</b>	<b>291,8</b>	<b>в 1,8 раза</b>	<b>99,9</b>
Министерство Российской Федерации по развитию Дальнего Востока и Арктики	43	350	165,1	292,1	291,8	в 1,8 раза	99,9
<b>Государственная программа Российской Федерации «Социально-экономическое развитие Республики Крым и г. Севастополя»</b>	<b>45</b>		<b>102 653,1</b>	<b>104 584,5</b>	<b>96 117,4</b>	<b>93,6</b>	<b>91,9</b>
Министерство энергетики Российской Федерации	45	022	1 828,2	2 381,2	2 381,2	в 1,3 раза	100,0
Министерство культуры Российской Федерации	45	054	476,9				
Министерство здравоохранения Российской Федерации	45	056	87,2				
Министерство строительства и жилищно-коммунального хозяйства Российской Федерации	45	069		146,9	0,9		0,6
Министерство просвещения Российской Федерации	45	073	3 750,0	4 462,9	1 004,1	26,8	22,5
Министерство науки и высшего образования Российской Федерации	45	075	3 851,1	679,9	460,0	11,9	67,7
Министерство финансов Российской Федерации	45	092		7 500,0	7 500,0		100,0
Федеральное дорожное агентство	45	108	500,0	3 035,1	1 744,2	в 3,5 раза	57,5
Федеральное агентство железнодорожного транспорта	45	109		8 424,0	8 258,5		98,0
Федеральное агентство морского и речного транспорта	45	110	137,1	1 137,1	1 080,5	в 7,9 раза	95,0
Министерство экономического развития Российской Федерации	45	139	92 022,7	76 817,4	73 688,0	80,1	95,9
<b>Эффективное государство</b>			<b>1 643 711,4</b>	<b>2 115 423,8</b>	<b>1 721 358,3</b>	<b>104,7</b>	<b>81,4</b>
<b>Государственная программа Российской Федерации «Управление государственными финансами и регулирование финансовых рынков»</b>	<b>39</b>		<b>1 219 690,7</b>	<b>1 662 426,4</b>	<b>1 240 025,4</b>	<b>101,7</b>	<b>74,6</b>
Министерство строительства и жилищно-коммунального хозяйства Российской Федерации	39	069		4 936,1	4 183,9		84,8



Наименование	ГП	ГРБС	Федеральный закон «О федеральном бюджете на 2020 год и на плановый период 2021 и 2022 годов»	Уточненная роспись	Исполнение	% исполнения к:	
						Закону	уточненной росписи
1	2	3	4	5	6	7=6/4*100	8=6/5*100
Министерство финансов Российской Федерации	39	092	1 026 708,7	1 399 676,9	979 651,9	95,4	70,0
Федеральное казначейство	39	100	42 355,2	52 469,3	51 563,7	в 1,2 раза	98,3
Федеральная пробирная палата	39	145		1 138,1	1 129,3		99,2
Федеральная служба по регулированию алкогольного рынка	39	160	2 572,1	2 882,2	2 856,8	111,1	99,1
Федеральная налоговая служба	39	182	148 054,6	201 323,9	200 639,9	в 1,4 раза	99,7
<b>Государственная программа Российской Федерации «Внешнесполитическая деятельность»</b>	<b>41</b>		<b>123 526,2</b>	<b>130 139,4</b>	<b>127 022,9</b>	<b>102,8</b>	<b>97,6</b>
Министерство просвещения Российской Федерации	41	073	469,7	469,7	469,7	100,0	100,0
Министерство финансов Российской Федерации	41	092	19 488,8	19 438,9	19 205,6	98,5	98,8
Федеральное агентство по делам Содружества Независимых Государств, соотечественников, проживающих за рубежом, и по международному гуманитарному сотрудничеству	41	095	5 108,9	5 037,7	4 014,6	78,6	79,7
Министерство экономического развития Российской Федерации	41	139		10 802,4	10 802,4		100,0
Министерство Российской Федерации по делам гражданской обороны, чрезвычайным ситуациям и ликвидации последствий стихийных бедствий	41	177	62,7	594,1	550,4	в 8,8 раза	92,6
Министерство иностранных дел Российской Федерации	41	310	87 455,5	93 621,5	91 805,1	105,0	98,1
Министерство Российской Федерации по делам Северного Кавказа	41	370	10 765,4				
Государственная корпорация по атомной энергии «Росатом»	41	725	175,1	175,0	175,0	99,9	100,0
<b>Государственная программа Российской Федерации «Юстиция»</b>	<b>42</b>		<b>300 494,5</b>	<b>322 857,9</b>	<b>354 310,1</b>	<b>117,9</b>	<b>109,7</b>
Министерство юстиции Российской Федерации	42	318	5 727,2	7 858,2	7 768,1	в 1,4 раза	98,9
Федеральная служба исполнения наказаний	42	320	237 473,5	245 085,6	277 961,3	117,0	113,4
Федеральная служба судебных приставов	42	322	57 293,9	69 914,2	68 580,6	119,7	98,1
<b>Прочие непрограммные расходы</b>			<b>4 096 715,3</b>	<b>4 778 946,6</b>	<b>4 694 694,5</b>	<b>114,6</b>	<b>98,2</b>
<b>Развитие пенсионной системы Российской Федерации</b>	<b>71</b>		<b>2 977 609,7</b>	<b>3 851 076,0</b>	<b>3 849 257,9</b>	<b>в 1,3 раза</b>	<b>99,95</b>
Министерство финансов Российской Федерации	71	092	2 206 382,5	3 050 291,9	3 049 488,8	в 1,4 раза	99,97
Федеральная таможенная служба	71	153	7 937,1	8 339,8	8 323,6	104,9	99,8
Министерство обороны Российской Федерации	71	187	363 353,5	365 116,2	364 553,6	100,3	99,8

Наименование	ГП	ГРБС	Федеральный закон «О федеральном бюджете на 2020 год и на плановый период 2021 и 2022 годов»	Уточненная роспись	Исполнение	% исполнения к:	
						Закону	уточненной росписи
1	2	3	4	5	6	7=6/4*100	8=6/5*100
Министерство внутренних дел Российской Федерации	71	188	260 132,5	275 455,4	275 443,6	105,9	99,99
Федеральная служба безопасности Российской Федерации	71	189	68 154,6	73 149,6	72 988,1	107,1	99,8
Федеральная служба исполнения наказаний	71	320	51 236,4	56 407,7	56 328,8	109,9	99,9
Федеральная служба судебных приставов	71	322		25,3	16,7		66,0
Генеральная прокуратура Российской Федерации	71	415	11 029,8	12 566,3	12 499,1	113,3	99,5
Следственный комитет Российской Федерации	71	417	1 589,0	2 251,2	2 143,0	в 1,3 раза	95,2
Государственная корпорация по атомной энергии «Росатом»	71	725	7 794,3	7 472,6	7 472,6	95,9	100,0
<b>Президент Российской Федерации и его администрация</b>	<b>77</b>		<b>13 851,1</b>	<b>14 494,5</b>	<b>13 699,8</b>	<b>98,9</b>	<b>94,5</b>
Управление делами Президента Российской Федерации	77	303	13 851,1	14 494,5	13 699,8	98,9	94,5
<b>Председатель Правительства Российской Федерации и его заместители, Аппарат Правительства Российской Федерации</b>	<b>78</b>		<b>7 278,3</b>	<b>7 108,6</b>	<b>7 033,3</b>	<b>96,6</b>	<b>98,9</b>
Управление делами Президента Российской Федерации	78	303	7 278,3	7 108,6	7 033,3	96,6	98,9
<b>Следственный комитет Российской Федерации</b>	<b>88</b>		<b>48 535,4</b>	<b>48 185,0</b>	<b>47 013,0</b>	<b>96,9</b>	<b>97,6</b>
Следственный комитет Российской Федерации	88	417	48 535,4	48 185,0	47 013,0	96,9	97,6
<b>Обеспечение деятельности отдельных федеральных государственных органов</b>	<b>89</b>		<b>82 277,0</b>	<b>76 075,1</b>	<b>70 748,5</b>	<b>86,0</b>	<b>93,0</b>
Управление делами Президента Российской Федерации	89	303	82 277,0	76 075,1	70 748,5	86,0	93,0
<b>Государственная судебная власть</b>	<b>90</b>		<b>214 077,8</b>	<b>236 276,5</b>	<b>234 220,6</b>	<b>109,4</b>	<b>99,1</b>
Министерство обороны Российской Федерации	90	187		3,0	3,0		99,6
Конституционный Суд Российской Федерации	90	436	711,1	884,8	867,3	в 1,2 раза	98,0
Верховный Суд Российской Федерации	90	437	4 518,8	4 726,4	4 583,7	101,4	97,0
Судебный департамент при Верховном Суде Российской Федерации	90	438	208 847,9	230 662,3	228 766,6	109,5	99,2
<b>Прокуратура Российской Федерации</b>	<b>91</b>		<b>84 627,5</b>	<b>86 762,3</b>	<b>86 149,1</b>	<b>101,8</b>	<b>99,3</b>
Генеральная прокуратура Российской Федерации	91	415	84 627,5	86 762,3	86 149,1	101,8	99,3
<b>Уполномоченный по правам человека в Российской Федерации</b>	<b>92</b>		<b>460,2</b>	<b>612,0</b>	<b>553,3</b>	<b>в 1,2 раза</b>	<b>90,4</b>
Уполномоченный по правам человека в Российской Федерации	92	302	460,2	612,0	553,3	в 1,2 раза	90,4

Наименование	ГП	ГРБС	Федеральный закон «О федеральном бюджете на 2020 год и на плановый период 2021 и 2022 годов»	Уточненная роспись	Исполнение	% исполнения к:	
						Закону	уточненной росписи
1	2	3	4	5	6	7=6/4*100	8=6/5*100
<b>Счетная палата Российской Федерации</b>	<b>93</b>		<b>4 658,3</b>	<b>4 434,7</b>	<b>4 375,0</b>	<b>93,9</b>	<b>98,7</b>
Счетная палата Российской Федерации	93	305	4 658,3	4 434,7	4 375,0	93,9	98,7
<b>Центральная избирательная комиссия Российской Федерации</b>	<b>94</b>		<b>4 057,9</b>	<b>18 283,2</b>	<b>18 213,4</b>	<b>в 4,5 раза</b>	<b>99,6</b>
Центральная избирательная комиссия Российской Федерации	94	308	4 057,9	18 283,2	18 213,4	в 4,5 раза	99,6
<b>Совет Федерации Федерального Собрания Российской Федерации</b>	<b>95</b>		<b>6 288,4</b>	<b>5 995,9</b>	<b>5 939,6</b>	<b>94,5</b>	<b>99,1</b>
Совет Федерации Федерального Собрания Российской Федерации	95	333	6 288,4	5 995,9	5 939,6	94,5	99,1
<b>Государственная Дума Федерального Собрания Российской Федерации</b>	<b>96</b>		<b>12 096,9</b>	<b>11 321,9</b>	<b>10 722,0</b>	<b>88,6</b>	<b>94,7</b>
Государственная Дума Федерального Собрания Российской Федерации	96	330	12 096,9	11 321,9	10 722,0	88,6	94,7
<b>Доставка государственной корреспонденции</b>	<b>97</b>		<b>3 936,4</b>	<b>4 046,0</b>	<b>3 986,0</b>	<b>101,3</b>	<b>98,5</b>
Государственная фельдъегерская служба Российской Федерации	97	089	3 936,4	4 046,0	3 986,0	101,3	98,5
<b>Реализация функций иных федеральных органов государственной власти</b>	<b>99</b>		<b>636 960,4</b>	<b>414 274,9</b>	<b>342 782,9</b>	<b>53,8</b>	<b>82,7</b>
Министерство промышленности и торговли Российской Федерации	99	020	2 583,8	3 602,2	3 508,7	в 1,4 раза	97,4
Министерство энергетики Российской Федерации	99	022	126,6	105,5	105,5	83,3	100,0
Министерство природных ресурсов и экологии Российской Федерации	99	051	1 215,0	1 515,7	1 506,0	в 1,2 раза	99,4
Федеральное агентство водных ресурсов	99	052		0,001	0,001		83,3
Федеральное агентство лесного хозяйства	99	053	16,0	16,0	1,3	8,1	8,1
Министерство культуры Российской Федерации	99	054	23,9	23,9	23,9	100,0	100,0
Министерство здравоохранения Российской Федерации	99	056		3 095,7	3 095,7		100,0
Министерство строительства и жилищно-коммунального хозяйства Российской Федерации	99	069	4 516,6	69 858,7	19 954,7	в 4,4 раза	28,6
Министерство цифрового развития, связи и массовых коммуникаций Российской Федерации	99	071	153,1	60,0	60,0	39,2	100,0
Федеральное агентство по рыболовству	99	076	2,4	2,4	2,4	100,0	100,0
Федеральная служба по ветеринарному и фитосанитарному надзору	99	081		1,9	1,9		100,0
Министерство сельского хозяйства Российской Федерации	99	082	4,5	0,4	0,4	7,8	100,0

Наименование	ГП	ГРБС	Федеральный закон «О федеральном бюджете на 2020 год и на плановый период 2021 и 2022 годов»	Уточненная роспись	Исполнение	% исполнения к:	
						Закону	уточненной росписи
1	2	3	4	5	6	7=6/4*100	8=6/5*100
Федеральное агентство связи	99	084	3,8				
Государственная фельдъегерская служба Российской Федерации	99	089	12,8	12,0	9,5	74,5	79,2
Министерство финансов Российской Федерации	99	092	353 596,9	41 684,9	32 068,1	9,1	76,9
Федеральная служба по надзору в сфере связи, информационных технологий и массовых коммуникаций	99	096		0,003	0,003		96,9
Федеральное казначейство	99	100	6,9	6,9	6,9	99,4	99,9
Министерство транспорта Российской Федерации	99	103	31,3	37,9	35,9	114,8	94,8
Федеральное агентство воздушного транспорта	99	107	1,7	1,7	1,7	99,7	99,7
Федеральное дорожное агентство	99	108	444,4	710,8	401,8	90,4	56,5
Федеральное агентство железнодорожного транспорта	99	109	6,5	6,5	6,5	100,0	100,0
Федеральное агентство морского и речного транспорта	99	110	4,9	4,9	4,9	100,0	100,0
Федеральное агентство по печати и массовым коммуникациям	99	135	9,1	9,1	9,1	100,0	100,0
Министерство экономического развития Российской Федерации	99	139	14 727,7	17 836,7	17 841,1	в 1,2 раза	100,02
Федеральная служба по надзору в сфере защиты прав потребителей и благополучия человека	99	141	0,6	36,3	36,3	во много раз	100,0
Министерство труда и социальной защиты Российской Федерации	99	149	1 180,3	1 440,5	1 396,0	118,3	96,9
Федеральная служба по труду и занятости	99	150	3,1	3,0	3,0	96,7	100,0
Федеральная таможенная служба	99	153	6,7	6,7	6,5	97,0	95,9
Федеральная служба государственной статистики	99	157	0,1	0,1	0,1	96,9	96,9
Федеральное агентство по техническому регулированию и метрологии	99	172	8,3	8,3	8,3	100,0	100,0
Федеральная служба войск национальной гвардии Российской Федерации	99	180	245 414,1	258 906,1	250 749,6	102,2	96,8
Федеральная налоговая служба	99	182	162,3	161,2	161,2	99,4	100,0
Министерство внутренних дел Российской Федерации	99	188		2 017,2	2 016,4		99,96
Управление делами Президента Российской Федерации	99	303	12,3	12,3	12,3	100,0	100,0
Счетная палата Российской Федерации	99	305	0,1	0,1	0,1	99,1	99,1
Министерство юстиции Российской Федерации	99	318	467,8	468,3	421,4	90,1	90,0

Наименование	ГП	ГРБС	Федеральный закон «О федеральном бюджете на 2020 год и на плановый период 2021 и 2022 годов»	Уточненная роспись	Исполнение	% исполнения к:	
						Закону	уточненной росписи
1	2	3	4	5	6	7=6/4*100	8=6/5*100
Федеральная служба судебных приставов	99	322	1 754,0	1 923,1	1 674,3	95,5	87,1
Федеральное медико-биологическое агентство	99	388	4,4	4,4	4,4	100,0	100,0
Генеральная прокуратура Российской Федерации	99	415	7,5	4,1	3,5	47,0	86,9
Следственный комитет Российской Федерации	99	417	9,3	8,5	6,9	74,3	82,1
Верховный Суд Российской Федерации	99	437	146,4	146,7	140,8	96,1	96,0
Судебный департамент при Верховном Суде Российской Федерации	99	438	10 237,1	10 512,7	7 475,9	73,0	71,1
Федеральная служба по экологическому, технологическому и атомному надзору	99	498	36,5	0,1	0,1	0,1	100,0
Федеральная служба по военно-техническому сотрудничеству	99	721	0,04	0,1	0,1	в 1,5 раза	66,3
Государственная корпорация по атомной энергии «Росатом»	99	725	8,8	8,8	8,7	99,4	99,4
Государственная корпорация по космической деятельности «Роскосмос»	99	730	12,8	12,8	11,1	86,3	86,3

**Исполнение расходов консолидированного бюджета Российской Федерации  
и бюджетов государственных внебюджетных фондов в 2020 году в разрезе разделов классификации расходов бюджетов**

Наименование показателя	Рз, ПР	Исполнено (млрд рублей)										Доля в общем объеме (%)					в % к ВВП				
		Консолидированный бюджет Российской Федерации и бюджетов государственных внебюджетных фондов	Федеральный бюджет	Бюджеты государственных внебюджетных фондов	Консолидированные бюджеты субъектов Российской Федерации	Бюджеты территориальных государственных внебюджетных фондов	Консолидированный бюджет Российской Федерации и бюджетов государственных внебюджетных фондов	Федеральный бюджет	Бюджеты государственных внебюджетных фондов	Консолидированные бюджеты субъектов Российской Федерации	Бюджеты территориальных государственных внебюджетных фондов	Консолидированный бюджет Российской Федерации и бюджетов государственных внебюджетных фондов	Федеральный бюджет	Бюджеты государственных внебюджетных фондов	Консолидированные бюджеты субъектов Российской Федерации	Бюджеты территориальных государственных внебюджетных фондов					
<b>1</b>	<b>2</b>	<b>3</b>	<b>4</b>	<b>5</b>	<b>6</b>	<b>7</b>	<b>8</b>	<b>9</b>	<b>10</b>	<b>11</b>	<b>12</b>	<b>13</b>	<b>14</b>	<b>15</b>	<b>16</b>	<b>17</b>					
<b>ВСЕГО:</b>		<b>42 150,9</b>	<b>22 821,5</b>	<b>12 774,9</b>	<b>15 577,7</b>	<b>2 497,6</b>	<b>100,0</b>	<b>100,0</b>	<b>100,0</b>	<b>100,0</b>	<b>100,0</b>	<b>39,5</b>	<b>21,4</b>	<b>12,0</b>	<b>14,6</b>	<b>2,3</b>					
Общегосударственные вопросы	0100	2 551,6	1 507,7	144,9	936,9	14,6	6,1	6,6	1,1	6,0	0,6	2,4	1,4	0,2	0,9	0,01					
Национальная оборона	0200	3 170,7	3 168,8		5,1		7,5	14,0		0,03		2,9	3,0		0,005						
Национальная безопасность и правоохранительная деятельность	0300	2 392,3	2 226,6		167,6		5,7	9,8		1,1		2,2	2,1		0,2						
Национальная экономика	0400	6 040,8	3 483,9		3 192,3		14,3	15,3		20,5		5,7	3,3		3,0						
Жилищно-коммунальное хозяйство	0500	1 590,5	371,5		1 329,9		3,8	1,6				1,5	0,3			1,2					
Охрана окружающей среды	0600	303,9	260,6		68,8		0,7	1,1		0,4		0,3	0,2		0,1						
Образование	0700	4 324,0	956,9	0,2	3 552,5		10,3	4,2	0,002	22,9		4,0	0,9	0,0002	3,3						
Культура, кинематография	0800	610,1	144,5		485,9		1,4	0,6		3,1		0,6	0,1		0,5						
Здравоохранение	0900	4 939,4	1 334,4	2 359,1	2 002,1	2 482,9	11,7	5,9	18,5	12,9	99,4	4,6	1,3	2,2	1,9	2,3					

Наименование показателя	Исполнено (млрд рублей)								Доля в общем объеме (%)								в % к ВВП				
	3	4	5	6	7	8	9	10	11	12	13	14	15	16	17	13	14	15	16	17	
Рз, ПР	Консолидированный бюджет Российской Федерации и бюджетов государственных внебюджетных фондов	Федеральный бюджет	Бюджеты государственных внебюджетных фондов	Консолидированные бюджеты субъектов Российской Федерации	Бюджеты территориальных государственных внебюджетных фондов	Бюджеты территориальных государственных внебюджетных фондов	Консолидированный бюджет Российской Федерации и бюджетов государственных внебюджетных фондов	Федеральный бюджет	Бюджеты государственных внебюджетных фондов	Консолидированные бюджеты субъектов Российской Федерации	Бюджеты территориальных государственных внебюджетных фондов	Консолидированный бюджет Российской Федерации и бюджетов государственных внебюджетных фондов	Федеральный бюджет	Бюджеты государственных внебюджетных фондов	Консолидированные бюджеты субъектов Российской Федерации	Бюджеты территориальных государственных внебюджетных фондов	Консолидированный бюджет Российской Федерации и бюджетов государственных внебюджетных фондов	Федеральный бюджет	Бюджеты государственных внебюджетных фондов	Консолидированные бюджеты субъектов Российской Федерации	Бюджеты территориальных государственных внебюджетных фондов
1	2	3	4	5	6	7	8	9	10	11	12	13	14	15	16	17	13	14	15	16	17
Социальная политика	1000	14 769,6	6 990,3	10 270,7	3 319,7	0,1	35,0	30,6	80,4	21,3	0,004	13,9	6,6	9,6	3,1	0,0001					
Физическая культура и спорт	1100	400,7	75,3		363,2		1,0	0,3		2,3		0,4	0,1		0,3						
Средства массовой информации	1200	173,7	121,1		52,6		0,4	0,5		0,3		0,2	0,1		0,05						
Обслуживание государственного (муниципального) долга	1300	883,5	784,2		100,5		2,1	3,4		0,6		0,8	0,7		0,1						
Межбюджетные трансферты общего характера бюджетной системы Российской Федерации	1400	0,1	1 395,9		0,6		0,0002	6,1		0,004		0,0001	1,3		0,001						

Расширенная коллегия  
Министерства финансов Российской Федерации

Исполнение федерального бюджета  
и бюджетов бюджетной системы  
Российской Федерации за 2020 год  
(предварительные итоги)

Составители

**Т.Г. Нестеренко, Р.Е. Артюхин, З.Г. Белякова**



109097, г. Москва, ул. Ильинка, 9  
Тел. +7 (495) 987 9101  
Факс +7 (495) 625 0889  
[www.minfin.ru](http://www.minfin.ru)

Допечатная подготовка

Солнцева Л.А., Колганова Я.В., Язынина М.М., Борзенкова А.И., Ермолаева Д.И.

Корректоры Сутье С.В., Пасюгина Е.Б.

Подписано в печать 20.03.2021 г.

АО «Финпол», Заказ № 239.





