



Министерство финансов  
Российской Федерации

2019

# Исполнение федерального бюджета и бюджетов бюджетной системы Российской Федерации за 2019 год



Москва, 2020







Министерство финансов  
Российской Федерации

---

# Исполнение федерального бюджета и бюджетов бюджетной системы Российской Федерации за 2019 год

---

Москва, 2020

# Содержание

<b>1. Макроэкономические условия исполнения федерального бюджета</b> .....	5
<b>2. Итоги реализации основных направлений бюджетной политики в 2019 году</b> .....	12
<b>3. Основные показатели исполнения федерального бюджета</b> .....	16
<b>4. Доходы федерального бюджета</b> .....	19
<b>5. Расходы федерального бюджета</b> .....	32
5.1. Анализ исполнения расходов федерального бюджета .....	33
5.2. Исполнение расходов федерального бюджета в разрезе государственных программ Российской Федерации .....	37
5.2.1. <i>Новое качество жизни</i> .....	37
5.2.1.1. Государственная программа «Развитие здравоохранения» .....	37
5.2.1.2. Государственная программа «Развитие образования» .....	39
5.2.1.3. Государственная программа «Социальная поддержка граждан» .....	42
5.2.1.4. Государственная программа «Доступная среда» .....	43
5.2.1.5. Государственная программа «Обеспечение доступным и комфортным жильем и коммунальными услугами граждан Российской Федерации» .....	44
5.2.1.6. Государственная программа «Содействие занятости населения» .....	47
5.2.1.7. Государственная программа «Развитие культуры и туризма» .....	47
5.2.1.8. Государственная программа «Охрана окружающей среды» .....	48
5.2.1.9. Государственная программа «Развитие физической культуры и спорта» .....	50
5.2.1.10. Государственная программа «Реализация государственной национальной политики» .....	51
5.2.2. <i>Инновационное развитие и модернизация экономики</i> .....	52
5.2.2.1. Государственная программа «Экономическое развитие и инновационная экономика» .....	52
5.2.2.2. Государственная программа «Развитие промышленности и повышение ее конкурентоспособности» .....	54
5.2.2.3. Государственная программа «Развитие авиационной промышленности» .....	55
5.2.2.4. Государственная программа «Развитие судостроения и техники для освоения шельфовых месторождений» .....	56
5.2.2.5. Государственная программа «Развитие фармацевтической и медицинской промышленности» .....	57
5.2.2.6. Государственная программа «Информационное общество» .....	58
5.2.2.7. Государственная программа «Развитие транспортной системы» .....	59
5.2.2.8. Государственная программа развития сельского хозяйства и регулирования рынков сельскохозяйственной продукции, сырья и продовольствия .....	60
5.2.2.9. Государственная программа «Развитие рыбохозяйственного комплекса» .....	62
5.2.2.10. Государственная программа «Развитие внешнеэкономической деятельности» .....	63
5.2.2.11. Государственная программа «Воспроизводство и использование природных ресурсов» .....	64
5.2.2.12. Государственная программа «Развитие лесного хозяйства» .....	66
5.2.2.13. Государственная программа «Развитие энергетики» .....	66
5.2.2.14. Государственная программа «Научно-технологическое развитие Российской Федерации» .....	67
5.2.3. <i>Обеспечение национальной безопасности</i> .....	70
5.2.3.1. Государственная программа «Обеспечение общественного порядка и противодействие преступности» .....	70
5.2.3.2. Государственная программа «Защита населения и территорий от чрезвычайных ситуаций, обеспечение пожарной безопасности и безопасности людей на водных объектах» .....	71



5.2.4. Сбалансированное региональное развитие.....	72
5.2.4.1. Государственная программа «Социально-экономическое развитие Дальневосточного федерального округа».....	72
5.2.4.2. Государственная программа «Развитие Северо-Кавказского федерального округа» ....	73
5.2.4.3. Государственная программа «Развитие федеративных отношений и создание условий для эффективного и ответственного управления региональными и муниципальными финансами» .....	73
5.2.4.4. Государственная программа «Социально-экономическое развитие Калининградской области».....	76
5.2.4.5. Государственная программа «Социально-экономическое развитие Арктической зоны Российской Федерации» .....	77
5.2.4.6. Государственная программа «Социально-экономическое развитие Республики Крым и г. Севастополя» .....	78
5.2.5. Эффективное государство.....	78
5.2.5.1. Государственная программа «Управление федеральным имуществом» .....	78
5.2.5.2. Государственная программа «Управление государственными финансами и регулирование финансовых рынков».....	79
5.2.5.3. Государственная программа «Юстиция» .....	81
5.3. Реализация национальных проектов (программ) и Комплексного плана модернизации и расширения магистральной инфраструктуры до 2024 года .....	82
5.3.1. Национальный проект «Демография» .....	82
5.3.2. Национальный проект «Здравоохранение» .....	86
5.3.3. Национальный проект «Образование» .....	88
5.3.4. Национальный проект «Жилье и городская среда» .....	90
5.3.5. Национальный проект «Экология» .....	91
5.3.6. Национальный проект «Безопасные и качественные автомобильные дороги» .....	93
5.3.7. Национальный проект «Производительность труда и поддержка занятости» .....	94
5.3.8. Национальный проект «Наука» .....	94
5.3.9. Национальный проект «Цифровая экономика Российской Федерации» .....	95
5.3.10. Национальный проект «Культура» .....	96
5.3.11. Национальный проект «Малое и среднее предпринимательство и поддержка индивидуальной предпринимательской инициативы» .....	98
5.3.12. Национальный проект «Международная кооперация и экспорт» .....	99
5.3.13. Комплексный план модернизации и расширения магистральной инфраструктуры на период до 2024 года .....	100
5.4. Межбюджетные трансферты бюджетам субъектов Российской Федерации .....	102
5.5. Межбюджетные трансферты бюджетам государственных внебюджетных фондов Российской Федерации .....	105
5.6. Федеральный дорожный фонд .....	109
<b>6. Государственный долг Российской Федерации</b> .....	111
6.1. Государственный внутренний долг Российской Федерации .....	112
6.2. Государственный внешний долг Российской Федерации .....	114
<b>7. Обслуживание государственного долга Российской Федерации</b> .....	116
7.1. Расходы на обслуживание государственного внутреннего долга Российской Федерации .....	117
7.2. Расходы на обслуживание государственного внешнего долга Российской Федерации .....	118
<b>8. Фонд национального благосостояния</b> .....	120
<b>9. Источники финансирования дефицита федерального бюджета</b> .....	123
<b>10. Операции по управлению остатками средств на едином счете федерального бюджета</b> .....	128
<b>11. Основные показатели бюджетной системы Российской Федерации</b> .....	134
11.1. Исполнение консолидированного бюджета Российской Федерации и бюджетов государственных внебюджетных фондов .....	135
11.2. Исполнение консолидированных бюджетов субъектов Российской Федерации .....	135

## ПРИЛОЖЕНИЯ

1. Исполнение основных показателей федерального бюджета и консолидированного бюджета в 2015–2019 годах .....	140
2. Поступление доходов федерального бюджета за 2019 год по группам видов доходов классификации доходов федерального бюджета .....	144
3. Исполнение расходов федерального бюджета в 2019 году в разрезе разделов и подразделов классификации расходов федерального бюджета .....	146
4. Исполнение расходов федерального бюджета в 2019 году в разрезе государственных программ Российской Федерации, непрограммных направлений деятельности и главных распорядителей средств федерального бюджета .....	150
5. Исполнение расходов консолидированного бюджета Российской Федерации и бюджетов государственных внебюджетных фондов в 2019 году в разрезе разделов классификации расходов бюджетов .....	172
6. Основные характеристики исполнения консолидированных бюджетов субъектов Российской Федерации и бюджетов территориальных государственных внебюджетных фондов в 2019 году .....	173

# 1. Макроэкономические условия исполнения федерального бюджета





В 2019 году темпы роста ВВП составили 1,3% после 2,5% в 2018 году. Замедление экономического роста обусловлено необходимостью адаптации экономики к принятым мерам бюджетно-налоговой политики. Дополнительное давление на деловую активность оказало ухудшение ситуации в мировой экономике, негативно отразившееся на динамике российского экспорта. При этом влияние произведенных бюджетно-налоговых преобразований на экономику и их вторичные эффекты исчерпаны в первой половине года. В результате сдержанные в начале 2019 года темпы роста деловой активности по мере абсорбции негативных эффектов, а также начала активной фазы реализации национальных проектов устойчиво восстанавливались до конца рассматриваемого периода (в I квартале рост ВВП составил 0,4% г/г, во II – 1,1% г/г, в III – 1,5% г/г, в IV – 2,1% г/г).

Анализ динамики компонентов ВВП по элементам использования показывает, что, основной вклад в темпы роста ВВП в 2019 году внесло конечное потребление, однако по сравнению с 2018 годом динамика расходов несколько замедлилась (2,4% после 2,8% в 2018 году). Причиной ухудшения динамики стали более низкие темпы роста расходов домашних хозяйств (2,5% после 3,3% годом ранее), которые компенсировали ускорение роста расходов сектора государственного управления (2,2% после 1,3% годом ранее).

Замедление динамики расходов домашних хозяйств на конечное потребление обусловлено охлаждением потребительского спроса, которое усиливалось на протяжении всего года. Помимо фактора адаптации частного потребления к повышению базовой ставки НДС, обусловившего всплеск

инфляции в начале года, дополнительное давление на цены оказали менее динамичные по сравнению с 2018 годом темпы роста реальных заработных плат – ключевого компонента доходов. В результате оборот внутренней розничной торговли замедлился почти в 2 раза (+1,9% в 2019 году после +2,8% годом ранее).

Сдержанная совокупная динамика потребительского спроса обеспечивалась преимущественно ухудшением темпов потребления непродовольственных товаров (2,0% после 3,5% годом ранее). Население оптимизировало свое потребление за счет снижения объема покупок предметов длительного пользования, в частности после роста автомобильного рынка на 12,8% г/г в 2018 году в 2019 году продажи автомобилей упали на 2,3%. В результате после всплеска потребительского спроса в конце 2018 года в дальнейшем динамика покупок непродовольственных товаров устойчиво замедлялась, к концу года зафиксировав незначительное ускорение (после 3,8% в IV квартале 2018 года в I квартале 2019 года показатель замедлился до 2,4% г/г, во II квартале – до 1,9% г/г, в III квартале опустился до 1,3% г/г и в IV квартале составил 2,4%). При этом рост спроса на повседневные продовольственные товары существенно не менялся, сложившись на уровне прошлого года и оставаясь весьма сдержанным (1,6% в IV квартале 2018 года и 1,8% по итогам 2019 года).

Динамика реальных заработных плат – ключевого компонента доходов населения – значительно замедлилась (+2,9% после +8,5% в 2018 году), что во многом стало следствием эффекта высокой базы 2018 года (мероприятия по повышению заработной платы указанным категориям работников бюджет-

Индикаторы темпов экономического роста  
прирост, в % к соответствующему месяцу предыдущего года

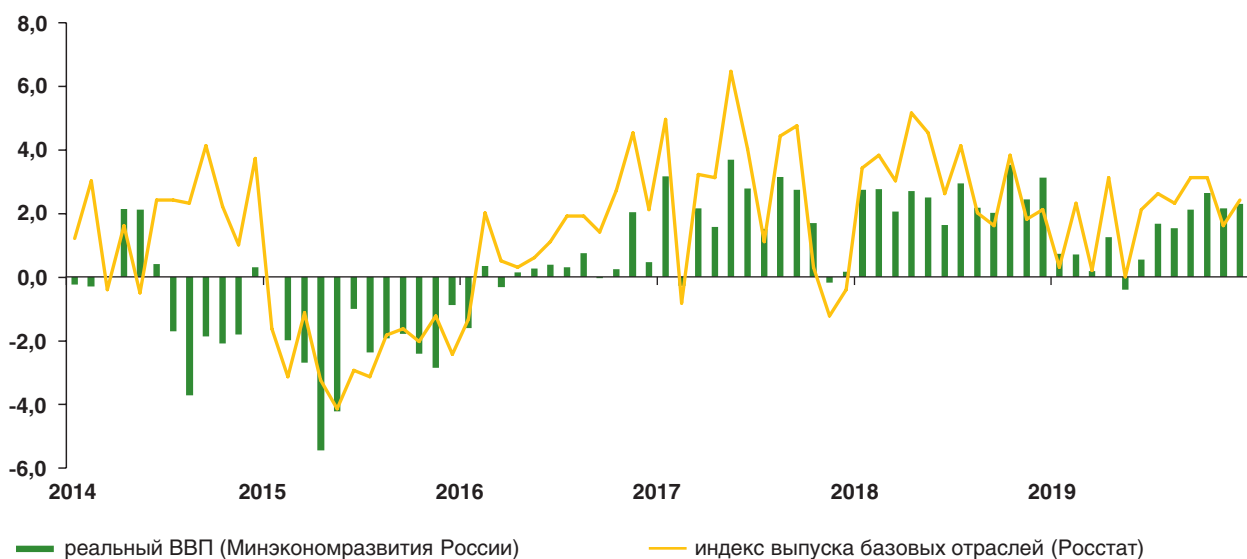


Рисунок 1



ной сферы, индексация заработной платы прочим работникам бюджетной сферы, доведение МРОТ до величины прожиточного минимума трудоспособного населения).

Тем не менее динамика реальных располагаемых доходов населения ускорилась, второй год подряд оставаясь в положительной зоне (+0,1% в 2018 году и +1,0% в 2019 году).

Рост валового накопления в 2019 году ускорился до 3,8% после снижения на 0,6% годом ранее. Улучшение динамики отмечается в основном

за счет увеличения прироста материальных оборотных средств, обусловленного значительным увеличением прироста незавершенного производства.

Ускорение динамики валового накопления основного капитала по сравнению с прошлым годом (+1,5% г/г против +0,2% в 2018 году) наблюдалось несмотря на то, что оперативные индикаторы инвестиционной активности указывали на замедление темпов капиталовложений в основные средства:

- динамика инвестиционного импорта из стран дальнего зарубежья по итогам 2019 года снизилась

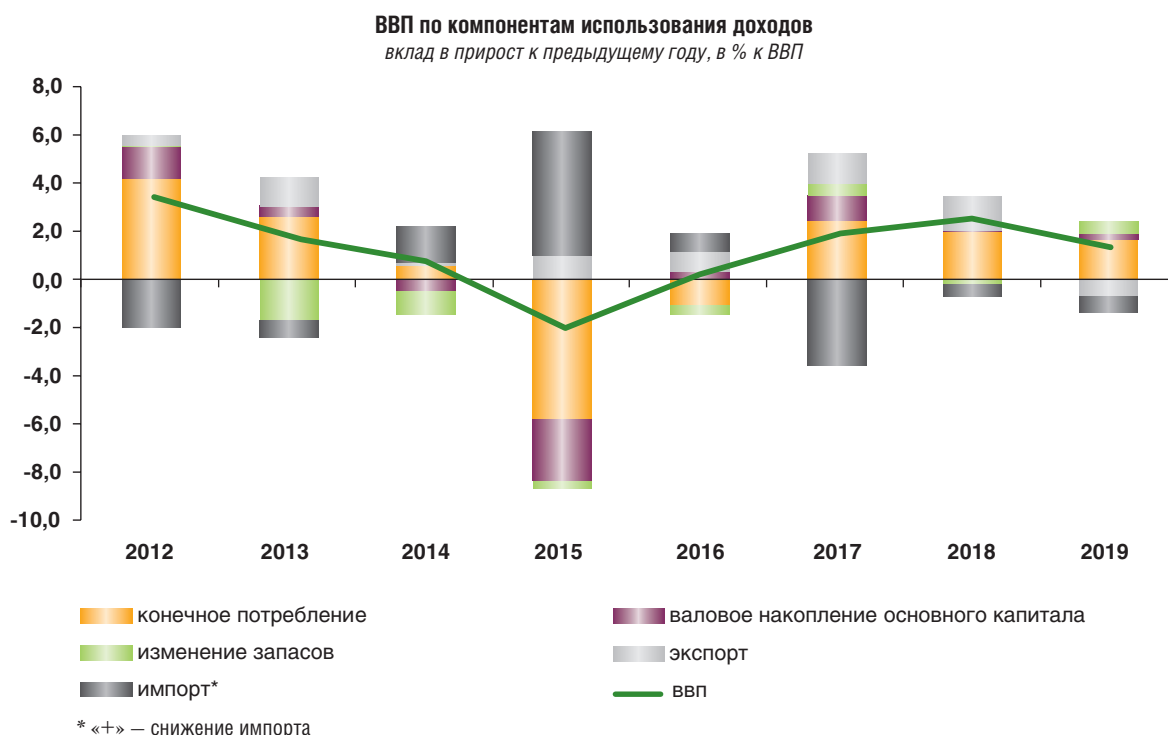


Рисунок 2



Рисунок 3





на 1,2% (+1,8% в 2018 году) преимущественно за счет сокращения покупок летательных аппаратов, наземного транспорта (без легковых авто) и механического оборудования;

- темпы роста строительных работ критично замедлились на фоне ухудшения динамики ввода объектов нежилого назначения. Если в 2018 году благодаря сдаче инфраструктурных объектов к чемпионату мира по футболу рост строительных работ составил 6,3%, то в 2019 году динамика показателя опустилась до 0,6%. Замедление в строительном секторе отмечалось, несмотря на ускорение темпов роста жилищного строительства, где после спада в 2018 году на 4,5% в 2019 году зафиксирован рост на 6,2%.

Чистый экспорт внес отрицательный вклад в динамику ВВП. Ухудшение ситуации в мировой экономике негативно отразилось на темпах роста российского экспорта (-2,3% г/г после 5,5% г/г годом ранее), при этом импорт значительно ускорился (3,4% г/г после 2,6% г/г в 2018 году). По предварительной оценке, мировой экономический рост в 2019 году впервые с 2009 года опустился ниже отметки в 3,0% (3,6% в 2018 году). Обострение торговых противоречий и введение протекционистских мер (импортные пошлины, санкционное давление) между крупнейшими экономиками привели к падению темпов роста мировой торговли, в том числе спроса на товары российского экспорта.

В условиях слабого глобального спроса (на фоне сдержанных по историческим меркам темпов роста мировой экономики) цены на нефть марки «Юралс» снизились по итогам года до 63,8 долл. США/

баррель после 70,0 долл. США/баррель годом ранее. После роста цен на нефть марки «Юралс» в январе — мае 2019 года (действие соглашения стран ОПЕК+ об ограничении добычи, вступившее в силу с января 2019 года, снижение объемов добычи сверх установленных соглашением квот Саудовской Аравией в совокупности с перебоями предложения нефти из ряда нефтедобывающих стран — Венесуэла и Иран) со второй половины 2019 года на мировом рынке нефти наблюдалась коррекция ценовой динамики. Основными факторами снижения цен стали опасения более сильного, чем ожидалось ранее, замедления мирового экономического роста в связи с ужесточением торговых противоречий (США и Китай). В конце года поддержку нефтяным котировкам оказала атака беспилотников на объекты по подготовке нефти на месторождениях в Саудовской Аравии в сентябре и принятие нового варианта соглашения об ограничении добычи нефти странами ОПЕК+, предполагающего введение дополнительных квот по сокращению добычи с 1 января 2020 года.

На фоне значительного снижения чувствительности курса рубля к динамике цен на нефть благодаря действию механизма «бюджетного правила», несмотря на волатильность динамики нефтяных котировок, курс рубля сохранял устойчивость, поступательно укрепляясь на протяжении всего года. В результате по итогам 2019 года российский рубль стал одним из лидеров по укреплению среди валют стран с формирующимися рынками, к декабрю 2019 года укрепившись на 7,5% по отношению к соответствующему месяцу предшествующего года.



Рисунок 4



Поддержку национальной валюте оказал продолжающийся приток средств нерезидентов на рынок ОФЗ и снижение премий за риск. Тем не менее, учитывая низкий курс рубля в начале 2018 года, по итогам 2019 года средний номинальный курс доллара США к рублю сложился на более высоком уровне, чем годом ранее (64,7 рубля за доллар США за период против 62,5 рубля за доллар США в 2018 году).

Замедление мирового спроса и охлаждение внутренней потребительской и инвестиционной активности оказали давление на динамику промышленного производства. В 2019 году рост промышленного производства составил 2,3% г/г (3,5% в 2018 году), слабые темпы роста первого полугодия сменила более высокая динамика второй половины года.

Динамика обрабатывающей промышленности в 2019 году замедлилась до 2,6% после 3,6% годом ранее. На фоне замедления мирового спроса состояние производств, ориентированных на внешний рынок, по сравнению с прошлым годом ухудшилось (за исключением химической промышленности), однако все компоненты экспортно ориентированных производств сохранили рост выпуска. Динамика производств, ориентированных на внутренний рынок, адаптируясь к последствиям принятых мер бюджетно-налоговой политики, также замедлилась, но выпуск большинства базовых отраслей остался в положительной зоне.

Вклад добывающих отраслей в структуре роста промышленного производства равномерно снижался на протяжении всего года. Добыча полезных ископаемых замедлилась до 2,5% г/г (3,8% в 2018 году), что связано с ухудшением динамики добычи нефти

и газа на фоне действия соглашения о сокращении добычи нефти странами ОПЕК+, в рамках которого Россия взяла на себя обязательство снизить добычу на 2%, или на 228 тысяч баррель/сутки, от уровня октября 2018 года. Тем не менее, объем добычи нефти по итогам года обновил прошлогодний рекорд постсоветского периода, составив 560 млн т за счет менее динамичного объема добычи в начале 2018 года, а в газовой отрасли объемы извлекаемого природного газа составили рекордные 737,6 млрд куб. м, что частично связано с запуском третьей линии завода «Ямал-СПГ».

Оживление реального сектора экономики стало более равномерным и менее волатильным, сохраняя закрепление тренда на устойчивый рост как в торгуемых, так и в неторгуемых секторах.

Всплеск инфляции в начале года (1,0% м/м в январе) обусловлен адаптацией экономики к принятым решениям в области налогово-бюджетной и экономической политики (повышение базовой ставки НДС с 18 до 20%; изменение акцизов на отдельные товары и проч.). Однако повышение НДС отразилось на динамике цен существенно меньше, чем предполагали первоначальные оценки. Среди причин такого умеренного эффекта – более весомый, чем ожидалось ранее, упреждающий рост цен (производители и ритейлеры начали заблаговременно корректировать цены еще в 2018 году) и осторожность ритейлеров в вопросе повышения цен, вызванная хрупкостью потребительского спроса. В результате влияние от повышения НДС и его вторичные эффекты были полностью исчерпаны в I квартале 2019 года.

**Выпуск товаров и услуг в торгуемом и неторгуемом секторах экономики**  
индекс, с учетом коррекции на сезонность, 01.2008=100%

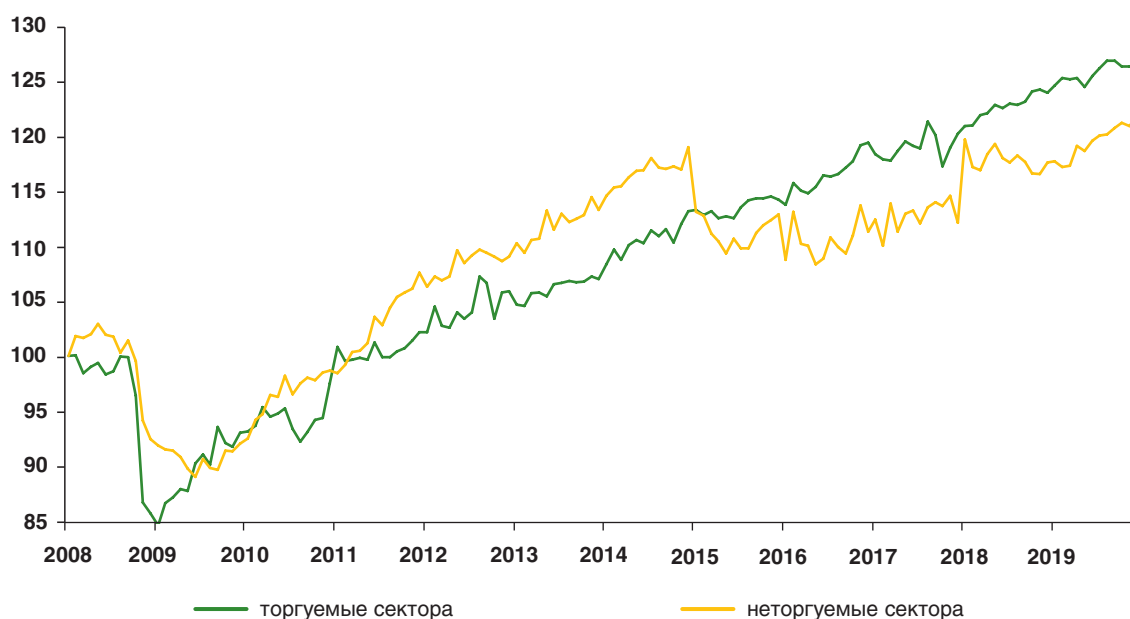


Рисунок 5



В дальнейшем воздействие на рост цен оказывало укрепление рубля и разовые дезинфляционные факторы.

В результате по итогам 2019 года рост потребительских цен составил 3,0% г/г, причем с учетом корректировки на сезонность аннуализированная монетарная инфляция большую часть года находи-

лась ниже целевого ориентира Банка России в 4%, отражая фундаментальную слабость внутреннего потребительского спроса.

В *таблице 1* представлены макроэкономические показатели, оказывающие влияние на исполнение бюджетов бюджетной системы.

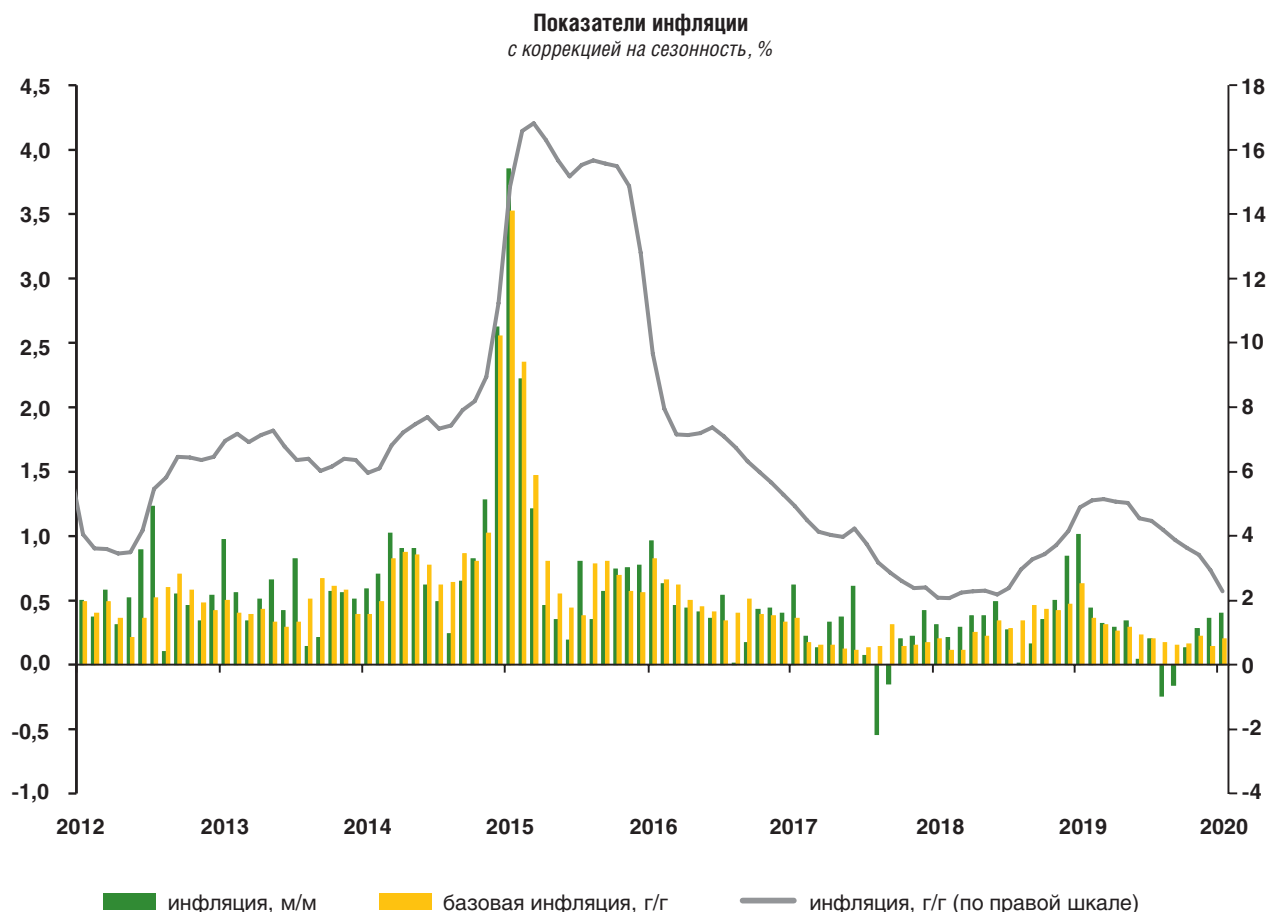


Рисунок 6

Таблица 1

## Основные макроэкономические показатели

Показатель	2018	2019
Валовой внутренний продукт, млн рублей	104 629 637,7	110 046 051,6
Валовой внутренний продукт, прирост в % к предыдущему году	2,5	1,3
Индекс потребительских цен, прирост в % к декабрю	4,3	3,0
Инвестиции в основной капитал, прирост в % к предыдущему году	5,4	1,7
Ввод в действие жилых домов, прирост в % к предыдущему году	-4,5	6,2
Оборот розничной торговли, прирост в % к предыдущему году	2,8	1,9
Реальные располагаемые денежные доходы населения, прирост в % к предыдущему году	0,1	1,0
Реальная заработная плата работников организаций, прирост в % к предыдущему году	8,5	2,9
Уровень общей безработицы (в среднем за месяц), %	4,8	4,6
Экспорт товаров (по данным ФТС России), млрд долл. США	449,6	424,4
Импорт товаров (по данным ФТС России), млрд долл. США	238,5	244,3
Экспорт нефти, млн тонн	260,2	267,5




Окончание таблицы 1

Показатель	2018	2019
Экспорт нефтепродуктов, млн тонн	150,1	142,8
Экспорт газа природного, млрд тонн	220,6	219,9
Фонд заработной платы работников организаций*, млн рублей	23 164 877,2	24 998 060,9
Прибыль прибыльных организаций*, млн рублей	25 246 521,8	28 031 259,0
Курс доллара США (среднегодовой), руб./долл. США	62,5	64,7
Средняя цена на нефть марки «Юралс», долл. США/баррель за год	70,0	63,8
Цена на газ (дальнее зарубежье), долл. США / тыс. куб. м*	245,3	204,7

\* По данным Минэкономразвития России

## 2. Итоги реализации основных направлений бюджетной политики в 2019 году







Завершение периода бюджетной консолидации в 2018 году позволило с 2019 года перейти к стимулирующей бюджетной политике, направленной на устранение структурных дисбалансов и барьеров для развития.

Проведенные Россией преобразования в сфере повышения качества управления государственными финансами, раскрытия информации о рисках и выработке мер по их минимизации позволили в 2019 году войти в тройку лучших стран вместе с Финляндией и Литвой в рейтинге Международного валютного фонда (далее – МВФ) по итогам оценки прозрачности в налогово-бюджетной сфере.

Положительный эффект на качество управления бюджетными рисками оказало утверждение в 2019 году Бюджетного прогноза Российской Феде-

рации на долгосрочный период, который является одним из инструментов минимизации рисков, способных оказать негативное влияние на устойчивость и сбалансированность бюджетной системы.

В докладе МВФ отмечено, что за последние 5 лет Россия добилась значительного прогресса в вопросах повышения открытости бюджетного процесса. По оценке МВФ, успехи особенно очевидны в раскрытии информации о бюджетных рисках и их анализе, где Россия улучшила свое положение по 5 из 12 принципов. Также в докладе отмечается, что бюджетная отчетность стала более комплексной и включает ежегодно публикуемый подробный отчет о налоговых расходах. Расширение охвата и углубление детализации бюджетной отчетности способствовали росту ее качества и достоверности.

Таблица 2

#### Ключевые итоги реализации основных направлений бюджетной политики в 2019 году

Совершенствование системы проектного управления	<p>Обеспечена возможность перераспределения бюджетных ассигнований без внесения изменений в федеральный закон о федеральном бюджете на основании решений органов управления проектной деятельностью.</p> <p>Упрощены процедуры принятия управленческих решений в части внесения изменений в сводную бюджетную роспись федерального бюджета без внесения изменений в федеральный закон о федеральном бюджете посредством расширения полномочий кураторов национальных проектов и соответствующих проектных комитетов.</p> <p>Синхронизированы процедуры принятия решений о внесении изменений в сводную бюджетную роспись федерального бюджета и паспорта национальных и федеральных проектов</p>
Утверждена Концепция повышения эффективности бюджетных расходов в 2019–2024 годах	<p>Концепция содержит перечень мер по разработке новых и модернизации существующих инструментов и механизмов повышения эффективности бюджетных расходов.</p> <p>Органам государственной власти субъектов Российской Федерации и органам местного самоуправления рекомендовано руководствоваться ее положениями при формировании документов, определяющих направления повышения эффективности бюджетных расходов</p>
Внедрение нового инструмента – обзоров бюджетных расходов	<p>Внедрение нового инструмента направлено на определение и сравнение различных вариантов экономии бюджетных средств посредством детального анализа расходов федерального бюджета и бюджетов государственных внебюджетных фондов Российской Федерации на регулярной основе.</p> <p>В 2019 году Минфином России проведены обзоры по 5 сферам (направлениям) бюджетных расходов</p>
Упорядочение отнесения расходов к программным и непрограммным направлениям	<p>Постановлением Правительства Российской Федерации от 18 июля 2019 года № 923 «О внесении изменений в Порядок разработки, реализации и оценки эффективности государственных программ Российской Федерации» установлены четкие критерии отнесения направлений деятельности федеральных государственных органов и (или) иных главных распорядителей средств федерального бюджета и бюджетов государственных внебюджетных фондов Российской Федерации к государственным программам Российской Федерации и непрограммным направлениям деятельности</p>
Совершенствование правил составления проекта федерального бюджета	<p>Постановлением Правительства Российской Федерации от 23 февраля 2019 года № 189 «Об утверждении Положения о Правительственной комиссии по бюджетным проектировкам на очередной финансовый год и плановый период, о внесении изменений в Правила составления проекта федерального бюджета и проектов бюджетов государственных внебюджетных фондов Российской Федерации на очередной финансовый год и плановый период, утвержденные постановлением Правительства Российской Федерации от 24 марта 2018 года № 326, и признании утратившими силу некоторых актов Правительства Российской Федерации»:</p> <ul style="list-style-type: none"> <li>– введен дополнительный этап при составлении проекта федерального бюджета с предварительным согласованием расчета базовых бюджетных ассигнований главными распорядителями средств федерального бюджета;</li> <li>– урегулирован порядок рассмотрения несогласованных вопросов по расчету и распределению бюджетных ассигнований федерального бюджета</li> </ul>
Совершенствование исполнения федерального бюджета	<p>Установление предельных сроков определения победителей конкурса, иного отбора на получение из федерального бюджета субсидий юридическим лицам, предоставляемым по результатам такого отбора.</p> <p>Установление предельных сроков заключения договоров (соглашений) о предоставлении субсидий юридическим лицам, индивидуальным предпринимателям, физическим лицам – производителям товаров, работ, услуг, в целях достижения результатов федеральных и (или) региональных проектов.</p>



Продолжение таблицы 2


	<p>Оптимизация процедуры «переноса» остатков бюджетных ассигнований по государственным контрактам, не использованных в отчетном финансовом году.</p> <p>Установление на постоянной основе порядка увеличения бюджетных ассигнований главным распорядителям средств федерального бюджета на предоставление бюджетам субъектов Российской Федерации межбюджетных трансфертов, имеющих целевое назначение, не использованных в отчетном финансовом году</p>
Совершенствование механизма казначейского сопровождения	<p>Введено требование о ведении юридическими лицами раздельного учета результатов финансово-хозяйственной деятельности по каждому государственному контракту, контракту (договору) о поставке товаров, выполнении работ, оказании услуг, средства по которым подлежат казначейскому сопровождению.</p> <p>Расширен перечень средств, предоставляемых из бюджетов бюджетной системы Российской Федерации, подлежащих казначейскому сопровождению.</p> <p>При осуществлении казначейского сопровождения применялся инструмент казначейского обеспечения обязательств (казначейский аккредитив) в целях защиты от риска возможных недобросовестных действий со стороны исполнителей по государственному контракту, контракту (договору), приводящих к росту дебиторской задолженности по расходам федерального бюджета</p>
Повышение эффективности и оперативности государственных закупок	<p>Упрощение процедур планирования закупок путем формирования только одного документа планирования закупок (план-график), а также исключение необходимости обоснования закупок на стадии планирования закупок.</p> <p>Повышение ценового порога с целью проведения «короткого» аукциона с 3 млн рублей до 300 млн рублей (до 2 млрд рублей при осуществлении закупок на выполнение работ в сфере строительства).</p> <p>Наделение заказчика правом осуществления закупки по цене за единицу товара, работы, услуги вне зависимости от объекта закупки.</p> <p>Возможность осуществления закупки в рамках национальных проектов строительства капитальных объектов «под ключ» (включая проектирование) в форме конкурса с формированием начальной (максимальной) цены контракта в порядке, определяемом Минстроем России, и одновременным оснащением медицинским оборудованием (при строительстве медицинских учреждений).</p> <p>Повышение ценового порога для проведения запроса котировок в электронной форме до 3 млн рублей.</p> <p>Осуществление закупки товара у единственного поставщика из «электронного магазина» электронной площадки на сумму до 3 млн рублей.</p> <p>Предоставление права заказчику в случае правомерного расторжения контракта заключить контракт с участником, занявшим второе место.</p> <p>Установление по решению уполномоченных органов государственной власти возможности увеличения цены и (или) сроков в размере до 30% при исполнении контрактов на строительство в случае выявления при исполнении контракта обстоятельств, влекущих невозможность его исполнения на условиях заключенного контракта</p>
Повышение результативности контрольной деятельности	<p>Минфином России утвержден Порядок проведения Федеральным казначейством анализа исполнения бюджетных полномочий органов государственного (муниципального) финансового контроля, являющихся органами исполнительной власти субъектов Российской Федерации (органами местных администраций).</p> <p>Проведено поэтапное совершенствование нормативной правовой базы в целях разработки единых для всех уровней бюджетной системы федеральных стандартов внутреннего финансового аудита</p>
Повышение эффективности учета и оценки налоговых расходов	<p>Создана правовая основа для проведения оценки эффективности налоговых расходов на федеральном и региональном уровнях – приняты постановления Правительства Российской Федерации от 12 апреля 2019 года № 439 «Об утверждении Правил формирования перечня налоговых расходов Российской Федерации и оценки налоговых расходов Российской Федерации» и от 22 июня 2019 года № 796 «Об общих требованиях к оценке налоговых расходов субъектов Российской Федерации и муниципальных образований»</p>
Совершенствование законодательства в сфере неналоговых платежей	<p>Принято решение о поэтапном включении наиболее близких к налогам и сборам неналоговых платежей в Налоговый кодекс Российской Федерации – утилизационного сбора (в части колесных и самоходных транспортных средств), обязательных отчислений операторов сети связи общего пользования и курортного сбора, а также отдельных неналоговых платежей в качестве государственной пошлины</p>
Повышение качества управления компаниями с государственным участием	<p>Продолжена работа по реализации единого подхода к дивидендной политике акционерных обществ, акции которых находятся в федеральной собственности, а именно – соблюдение минимальных требований по дивидендным выплатам в размере 50% чистой прибыли по Международным стандартам финансовой отчетности. В результате по итогам 2019 года почти на 40% (с 448,1 до 622,3 млрд рублей) увеличились поступления дивидендов в федеральный бюджет</p>
Улучшение качества администрирования доходов бюджетной системы	<p>Разработана и реализована «дорожная карта» по улучшению администрирования доходов бюджетной системы и повышению эффективности работы с дебиторской задолженностью по доходам на 2019 год.</p> <p>Установлен порядок перечисления в бюджетную систему обращенных в собственность Российской Федерации по решению суда денежных средств, в том числе в иностранной валюте (приказ Минфина России от 18 февраля 2019 года № 22н)</p>



Продолжение таблицы 2

<p>Совершенствование бюджетного законодательства в части межбюджетных отношений</p>	<p>Внесен ряд изменений в Бюджетный кодекс Российской Федерации в части:</p> <ul style="list-style-type: none"> <li>– исключения «наказаний» в виде приостановления (сокращения) трансфертов за несоблюдение субъектом (муниципальным образованием) предельных значений размера дефицита бюджета, объема заимствований и объема государственного (муниципального) долга в связи с переходом от финансовой к персональной ответственности высших должностных лиц;</li> <li>– введения «горизонтальных субсидий» между бюджетами субъектов Российской Федерации и между местными бюджетами в целях стимулирования субъектов Российской Федерации и муниципальных образований к межрегиональной кооперации и интеграции;</li> <li>– уточнения случаев и оснований, при которых целевые межбюджетные трансферты могут предоставляться в форме иных межбюджетных трансфертов.</li> </ul> <p>В целях совершенствования порядка предоставления субсидий внесены изменения в Правила формирования, предоставления и распределения субсидий из федерального бюджета бюджетам субъектов Российской Федерации, предусматривающие:</p> <ul style="list-style-type: none"> <li>– применение единого предельного уровня софинансирования для субсидий на реализацию национальных проектов на весь срок их реализации;</li> <li>– введение нормы о возможности установления актами Правительства Российской Федерации распределения субсидий на период, превышающий срок действия лимитов бюджетных обязательств;</li> <li>– закрепление требования о заключении соглашений о предоставлении субсидий бюджетам регионов (межбюджетных трансфертов из бюджетов субъектов Российской Федерации местным бюджетам) на срок, не меньший периода, на который утверждено распределение соответствующих межбюджетных трансфертов;</li> <li>– установление предельного срока заключения соглашений субъектами Российской Федерации с муниципальными образованиями (не позднее 30-го дня со дня вступления в силу соглашения, заключенного между федеральным органом государственной власти и субъектом Российской Федерации);</li> <li>– установление предельного срока утверждения правил предоставления субсидий (до 1 декабря, предшествующего году предоставления субсидии).</li> </ul> <p>В рамках повышения качества планирования межбюджетных трансфертов из федерального бюджета продолжалась работа по переходу к механизму их распределения до начала финансового года. Федеральным законом от 2 декабря 2019 года № 380-ФЗ «О федеральном бюджете на 2020 год и на плановый период 2021 и 2022 годов» установлены сроки:</p> <ul style="list-style-type: none"> <li>– распределения иных межбюджетных трансфертов (за исключением отдельных иных межбюджетных трансфертов) – до 1 января 2020 года (30 дней после внесения изменений в закон о бюджете);</li> <li>– заключения соглашений на предоставление иных межбюджетных трансфертов (за исключением отдельных иных межбюджетных трансфертов) – до 1 января 2020 года (30 дней после внесения изменений в закон о бюджете). В предыдущие годы предельный срок заключения таких соглашений не устанавливался</li> </ul>
<p>Поддержка региональных инвестиционных проектов и содействие росту экономического потенциала субъектов Российской Федерации</p>	<p>Предусмотрено продление периода реструктуризации задолженности по бюджетным кредитам от реализации новых инвестиционных проектов до 2029 года включительно. Средства, высвобождаемые в результате снижения объема погашения задолженности, подлежат направлению на осуществление субъектами Российской Федерации бюджетных инвестиций в объекты инфраструктуры в целях реализации новых инвестиционных проектов.</p> <p>Кроме того, в целях стимулирования инвестиционной активности предусмотрено применение механизма частичной компенсации субъектам Российской Федерации выпадающих доходов от применения инвестиционного налогового вычета</p>

### 3. Основные показатели исполнения федерального бюджета







Исполнение федерального бюджета за 2019 год осуществлялось в соответствии с Федеральными законами от 29 ноября 2018 года № 459-ФЗ «О федеральном бюджете на 2019 год и на плановый период 2020 и 2021 годов» (далее – Федеральный закон от 29 ноября 2018 года № 459-ФЗ), от 18 июля 2019 года № 175-ФЗ и от 2 декабря 2019 года № 389-ФЗ «О внесении изменений в Федеральный закон «О федеральном бюджете на 2019 год и на плановый период 2020 и 2021 годов» (далее – Федеральный закон от 18 июля 2019 года № 175-ФЗ и Федеральный закон от 2 декабря 2019 года № 389-ФЗ соответственно), а также нормативными правовыми актами, принятыми во исполнение указанных законов.

Изменение законодательно установленных основных показателей федерального бюджета и их исполнение в 2019 году представлены в *таблице 3*.

Исполнение основных показателей федерального бюджета за 2019 год составило:

- по доходам – 20 188 796,8 млн рублей (101,1% к объему доходов федерального бюджета, установленному Федеральным законом «О федеральном бюджете на 2019 год и на плановый период 2020 и 2021 годов» на 2019 год)<sup>1</sup>;

- по расходам – 18 214 517,5 млн рублей, или 98,5% к бюджетным ассигнованиям, утвержденным Федеральным законом «О федеральном бюджете на 2019 год и на плановый период 2020 и 2021 годов» на 2019 год, и 94,2% к объему бюджетных ассигнований, установленному сводной бюджетной росписью расходов федерального бюджета на 2019 год с учетом внесенных в нее изменений (далее – уточненная роспись).

Профицит федерального бюджета за 2019 год составил 1 974 279,3 млн рублей, или 1,8% ВВП.

Динамика основных показателей исполнения федерального бюджета за 2015–2019 годы представлена в *таблице 4*.

За 2019 год по сравнению с 2018 годом наблюдается уменьшение доли доходов федерального бюджета по отношению к ВВП на 0,3 процентного пункта – с 18,6% за 2018 год до 18,3% за 2019 год.

Нефтегазовые доходы увеличились на 1,1 процентного пункта, что связано в основном с увеличением поступлений НДС на товары (работы, услуги), реализуемые на территории Российской Федерации, НДС на товары, ввозимые на территорию Российской Федерации (в том числе

Таблица 3

## Основные показатели федерального бюджета в 2019 году

млн рублей

Наименование	Федеральный закон «О федеральном бюджете на 2019 год и на плановый период 2020 и 2021 годов» в редакции от:		Бюджетные назначения*	Исполнение	Справочно: отклонение показателей исполнения федерального бюджета от:	
	29.11.2018 № 459-ФЗ	02.12.2019 № 389-ФЗ			Закона № 459-ФЗ	бюджетных назначений
1	2	3	4	5	6=5-2	7=5-4
<b>ДОХОДЫ</b>	<b>19 969 337,0</b>	<b>19 970 279,7</b>	<b>19 970 279,7</b>	<b>20 188 796,8</b>	<b>219 459,8</b>	<b>218 517,1</b>
НЕФТЕГАЗОВЫЕ ДОХОДЫ	8 298 248,9	7 841 027,6	7 841 027,6	7 924 250,8	-373 998,0	83 223,2
НЕНЕФТЕГАЗОВЫЕ ДОХОДЫ	11 671 088,1	12 129 252,1	12 129 252,1	12 264 546,0	593 457,9	135 293,9
<b>РАСХОДЫ</b>	<b>18 037 246,1</b>	<b>18 489 460,9</b>	<b>19 335 496,4</b>	<b>18 214 517,5</b>	<b>177 271,4</b>	<b>-1 120 978,9</b>
<b>ПРОФИЦИТ (+)</b>	<b>1 932 090,8</b>	<b>1 480 818,8</b>	<b>634 783,3</b>	<b>1 974 279,3</b>	<b>42 188,5</b>	<b>1 339 496,0</b>
НЕНЕФТЕГАЗОВЫЙ ДЕФИЦИТ	-6 366 158,0	-6 360 208,8	-7 206 244,3	-5 949 971,5	416 186,6	1 256 272,8
<b>в % к ВВП</b>						
<b>ДОХОДЫ</b>	<b>18,9</b>	<b>18,4</b>	<b>18,4</b>	<b>18,3</b>	<b>-0,6</b>	<b>-0,1</b>
НЕФТЕГАЗОВЫЕ ДОХОДЫ	7,8	7,2	7,2	7,2	-0,6	0,0
НЕНЕФТЕГАЗОВЫЕ ДОХОДЫ	11,0	11,2	11,2	11,1	0,1	-0,1
<b>РАСХОДЫ</b>	<b>17,0</b>	<b>17,1</b>	<b>17,8</b>	<b>16,6</b>	<b>-0,5</b>	<b>-1,2</b>
<b>ПРОФИЦИТ (+)</b>	<b>1,8</b>	<b>1,4</b>	<b>0,6</b>	<b>1,8</b>	<b>0,0</b>	<b>1,2</b>
НЕНЕФТЕГАЗОВЫЙ ДЕФИЦИТ	-6,0	-5,9	-6,6	-5,4	0,6	1,2

\* По доходам – законодательно установленный объем доходов; по расходам – сводная бюджетная роспись федерального бюджета с учетом внесенных в нее изменений (далее – уточненная роспись)

<sup>1</sup> Здесь и далее – Федеральный закон от 29 ноября 2018 года № 459-ФЗ в редакции Федерального закона от 18 июля 2019 года № 175-ФЗ и Федерального закона от 2 декабря 2019 года № 389-ФЗ.





Таблица 4

## Основные показатели исполнения федерального бюджета за 2015–2019 годы

млн рублей

Показатель	2015 год	2016 год	2017 год	2018 год	2019 год
1	2	3	4	5	6
ВВП	83 087 360,1	85 616 083,8	91 843 154,2	104 629 637,7	110 046 051,6
<b>ДОХОДЫ</b>	<b>13 659 242,9</b>	<b>13 460 040,7</b>	<b>15 088 914,8</b>	<b>19 454 369,0</b>	<b>20 188 796,8</b>
в % к ВВП	16,4	15,7	16,4	18,6	18,3
в % к закону о бюджете	103,1	100,7	102,5	102,7	101,1
НЕФТЕГАЗОВЫЕ ДОХОДЫ	5 862 651,1	4 844 028,5	5 971 901,7	9 017 774,5	7 924 250,8
в % к ВВП	7,1	5,7	6,5	8,6	7,2
НЕНЕФТЕГАЗОВЫЕ ДОХОДЫ	7 796 591,8	8 616 012,2	9 117 013,1	10 436 594,5	12 264 546,0
в % к ВВП	9,4	10,1	9,9	10,0	11,1
<b>РАСХОДЫ</b>	<b>15 620 252,6</b>	<b>16 416 446,8</b>	<b>16 420 303,1</b>	<b>16 713 002,7</b>	<b>18 214 517,5</b>
в % к ВВП	18,8	19,2	17,9	16,0	16,6
в % к закону о бюджете	101,3	100,1	98,2	99,4	98,5
в % к уточненной росписи	98,5	98,7	96,5	95,6	94,2
<b>ПРОФИЦИТ(+)/ДЕФИЦИТ (-)</b>	<b>-1 961 009,7</b>	<b>-2 956 406,1</b>	<b>-1 331 388,2</b>	<b>2 741 366,3</b>	<b>1 974 279,3</b>
в % к ВВП	-2,4	-3,5	-1,4	2,6	1,8
НЕНЕФТЕГАЗОВЫЙ ДЕФИЦИТ (-)	-7 823 660,8	-7 800 434,6	-7 303 289,9	-6 276 408,2	-5 949 971,5
в % к ВВП	-9,4	-9,1	-8,0	-6,0	-5,4

за счет повышения основной ставки налога), ростом поступлений налога на прибыль и акцизов на нефтепродукты.

В части нефтегазовых доходов произошло снижение на 1,4 процентного пункта ВВП, на которое повлияло изменение налогового и таможенного законодательства в рамках завершения «налогового маневра», а также изменение показателей социально-экономического развития, в основном в связи со снижением цены на нефть марки «Юралс» (информация об исполнении федерального бюджета по доходам представлена в разделе 4 «Доходы

федерального бюджета» настоящей пояснительной записки).

Расходы федерального бюджета за 2019 год увеличились по сравнению с аналогичным периодом прошлого года на 0,6 процентного пункта ВВП (информация об исполнении расходов федерального бюджета представлена в разделе 5 «Расходы федерального бюджета» настоящей пояснительной записки).

В результате за 2019 год сложился профицит федерального бюджета – 1,8% ВВП.

Ненефтегазовый дефицит федерального бюджета по итогам 2019 года составил 5,4% ВВП.

## 4. Доходы федерального бюджета





Федеральным законом от 29 ноября 2018 года № 459-ФЗ утверждены доходы федерального бюджета на 2019 год в сумме 19 969 337,0 млн рублей (18,9% к ВВП), в том числе нефтегазовые доходы в сумме 8 298 248,9 млн рублей (7,8% к ВВП), не-нефтегазовые доходы в сумме 11 671 088,1 млн рублей (11,0% к ВВП).

Прогноз доходов федерального бюджета в течение 2019 года дважды пересматривался с учетом динамики их поступлений, отклонения фактических значений показателей социально-экономического развития от прогнозных, а также на фоне отдельных изменений налогового законодательства и иных факторов.

Существенное снижение цены на нефть в конце 2018 года, снижение объемов экспорта, а также уточнение параметров «налогового маневра» в нефтегазовой отрасли (Федеральный закон от 27 ноября 2018 года № 424-ФЗ «О внесении изменений в части первую и вторую Налогового кодекса Российской Федерации и отдельные законодательные акты Российской Федерации о налогах и сборах»), влияние которых на доходы было частично компенсировано ростом курса доллара США по отношению к рублю и цен на газ, уменьшили поступление нефтегазовых доходов в начале 2019 года и привели к снижению оценки их поступления в Федеральном законе от 18 июля 2019 года № 175-ФЗ относительно прогноза, положенного в основу Федерального закона от 29 ноября 2018 года № 459-ФЗ, на 58 749,5 млн рублей (0,7%).

Вместе с тем оценка поступления ненефтегазовых доходов в Федеральном законе от 18 июля 2019 года № 175-ФЗ увеличена относительно прогноза, положенного в основу Федерального закона от 29 ноября 2018 года № 459-ФЗ, на 264 362,2 млн рублей (2,3%), на фоне роста поступлений доходов, связанных с внутренним производством, в том числе с учетом положительной экономической динамики в конце 2018 года, при одновременном снижении оценки поступления дивидендов по акциям, принадлежащим Российской Федерации, в результате корректировки чистой прибыли организаций за 2018 год по фактическим данным опубликованной финансовой отчетности и размера доли чистой прибыли, направляемой на выплату дивидендов, по отдельным компаниям.

Таким образом, суммарно Федеральным законом от 18 июля 2019 года № 175-ФЗ было предусмотрено увеличение оценки поступления доходов по сравнению с Федеральным законом от 29 ноября 2018 года № 459-ФЗ на 205 612,7 млн рублей (при снижении ее на 0,4 процентного пункта по отношению к ВВП в связи с ростом прогнозируемого номинального объема ВВП в 2019 году).

Дальнейшая динамика поступлений доходов и значений показателей прогноза социально-эко-

номического развития, а также изменения налогового законодательства потребовали повторного пересмотра оценки поступления доходов в 2019 году.

На соответствующее изменение оценки поступлений нефтегазовых доходов (снижение на 398 471,8 млн рублей относительно Федерального закона от 18 июля 2019 года № 175-ФЗ) оказали влияние снижение цены на нефть (с июня) и газ (с мая) 2019 года, уточнение показателей прогноза социально-экономического развития в части объемов добычи нефти (в том числе изменений ее структуры на фоне перехода части месторождений на режим уплаты налога на дополнительный доход от добычи углеводородного сырья (далее – НДД), введенный с начала 2019 года), экспорта и переработки углеводородного сырья, а также дополнительное уточнение параметров «налогового маневра» в нефтяной отрасли в части изменения с 1 июля 2019 года порядка расчета демпфирующей компоненты ( $K_{\text{демп}}$ ) акциза на нефтяное сырье, направленное на переработку, частично компенсированное повышением с 1 октября 2019 года ставки налога на добычу полезных ископаемых (далее – НДПИ) при добыче нефти (повышение коэффициента Кабдт) в соответствии с Федеральным законом от 30 июля 2019 года № 255-ФЗ «О внесении изменений в часть вторую Налогового кодекса Российской Федерации». Вместе с тем рост курса доллара США по отношению к рублю положительно сказался на оценке поступления нефтегазовых доходов.

Оценка поступления ненефтегазовых доходов, напротив, дополнительно увеличена на 193 801,8 млн рублей относительно Федерального закона от 18 июля 2019 года № 175-ФЗ на фоне роста поступлений основных налогов: налога на добавленную стоимость на товары (работы, услуги), реализуемые на территории Российской Федерации – за счет роста налоговой базы и изменения ее структуры, повышения качества администрирования; налога на прибыль организаций (в основном за счет роста поступлений налога на прибыль в виде дивидендов и процентов); ввозных таможенных пошлин (за счет роста рублевой стоимости импорта), а также доходов по остаткам средств на счетах федерального бюджета и от их размещения, кроме средств Фонда национального благосостояния (далее – ФНБ) в связи с возросшим в течение года объемом размещения временно свободных остатков на едином счете федерального бюджета в результате успешного запуска новых и развития действующих инструментов управления ликвидностью, а также в связи с сохраняющимся высоким уровнем процентных ставок.

Уточненная оценка доходов федерального бюджета была утверждена Федеральным законом от 2 декабря 2019 года № 389-ФЗ и составила



19 970 279,7 млн рублей (18,4% к ВВП), что на 204 670,0 млн рублей меньше, чем было предусмотрено Федеральным законом от 18 июля 2019 года № 175-ФЗ, и на 942,7 млн рублей больше, чем было первоначально предусмотрено Федеральным законом от 29 ноября 2018 года № 459-ФЗ. При этом

уточненная оценка поступления нефтегазовых доходов составила 7 841 027,6 млн рублей (7,2% к ВВП), а нефтегазовых доходов – 12 129 252,1 млн рублей (11,2% к ВВП).

Основные показатели доходов федерального бюджета за 2019 год представлены в *таблице 5*.

Таблица 5

## Основные показатели федерального бюджета по доходам за 2019 год

млн рублей

Показатель	Федеральный закон «О федеральном бюджете на 2019 год и на плановый период 2020 и 2021 годов» в редакции от:		Факт	Отклонение от Федерального закона «О федеральном бюджете на 2019 год и на плановый период 2020 и 2021 годов» в редакции от:	
	29.11.2018 № 459-ФЗ	02.12.2019 № 389-ФЗ		29.11.2018 № 459-ФЗ	02.12.2019 № 389-ФЗ
1	2	3	4	5=4-2	6=4-3
<b>Макроэкономические показатели, учтенные при расчете доходов:</b>					
ВВП, млн рублей	105 820 000,0	108 414 000,0	110 046 051,6	4 226 051,6	1 632 051,6
Цена на нефть марки «Юралс», долл. США/баррель	63,4	62,2	63,8	0,4	1,6
Цена на газ (далее зарубежье), долл. США./тыс. куб. м	232	207	204,7	-27,3	-2,3
Курс доллара США к рублю	63,9	65,4	64,7	0,8	-0,7
Объем импорта, млрд долл. США (по данным ФТС)	261,0	237,5	244,3	-16,7	6,8
Объем экспорта, млрд долл. США (по данным ФТС)	440,2	412,7	424,4	-15,8	11,7
<b>ДОХОДЫ</b>	<b>19 969 337,0</b>	<b>19 970 279,7</b>	<b>20 188 796,8</b>	<b>219 459,8</b>	<b>218 517,1</b>
<i>в % к ВВП</i>	<i>18,9</i>	<i>18,4</i>	<i>18,3</i>	<i>-0,6</i>	<i>-0,1</i>
<b>НЕФТЕГАЗОВЫЕ ДОХОДЫ</b>	<b>8 298 248,9</b>	<b>7 841 027,6</b>	<b>7 924 250,8</b>	<b>-373 998,0</b>	<b>83 223,2</b>
<i>в % к ВВП</i>	<i>7,8</i>	<i>7,2</i>	<i>7,2</i>	<i>-0,6</i>	<i>0,0</i>
<b>НДПИ</b>	<b>6 059 293,8</b>	<b>5 975 375,5</b>	<b>5 971 696,4</b>	<b>-87 597,4</b>	<b>-3 679,0</b>
на нефть	5 254 383,4	5 169 729,5	5 175 473,8	-78 909,6	5 744,3
на газ горючий природный	612 658,0	634 690,9	626 960,0	14 302,0	-7 730,9
на газовый конденсат	192 252,4	170 955,0	169 262,6	-22 989,8	-1 692,5
<b>Вывозные таможенные пошлины</b>	<b>2 436 680,8</b>	<b>2 207 059,5</b>	<b>2 276 045,1</b>	<b>-160 635,7</b>	<b>68 985,6</b>
на нефть сырую	1 221 653,7	1 074 973,4	1 115 487,5	-106 166,1	40 514,1
на газ природный	721 733,7	693 233,6	695 671,0	-26 062,7	2 437,4
на товары, выработанные из нефти	493 293,4	438 852,4	464 886,6	-28 406,9	26 034,1
<b>НДД</b>	<b>103 121,5</b>	<b>85 212,0</b>	<b>101 081,1</b>	<b>-2 040,5</b>	<b>15 869,1</b>
<b>Акциз на нефтяное сырье, направленное на переработку</b>	<b>-300 847,2</b>	<b>-426 619,3</b>	<b>-424 571,7</b>	<b>-123 724,5</b>	<b>2 047,6</b>
<b>НЕНЕФТЕГАЗОВЫЕ ДОХОДЫ</b>	<b>11 671 088,1</b>	<b>12 129 252,1</b>	<b>12 264 546,0</b>	<b>593 457,9</b>	<b>135 293,9</b>
<i>в % к ВВП</i>	<i>11,0</i>	<i>11,2</i>	<i>11,1</i>	<i>0,1</i>	<i>-0,1</i>
<b>Связанные с внутренним производством</b>	<b>5 916 366,5</b>	<b>6 337 381,8</b>	<b>6 389 550,1</b>	<b>473 183,6</b>	<b>52 168,3</b>
НДС внутренний*	3 986 383,1	4 205 527,9	4 257 770,9	271 387,7	52 243,0
Акцизы внутренние*	969 645,9	949 307,0	946 748,0	-22 897,8	-2 559,0
Налог на прибыль	960 337,5	1 182 546,9	1 185 031,2	224 693,7	2 484,3
<b>Связанные с импортом</b>	<b>3 667 554,5</b>	<b>3 596 152,5</b>	<b>3 638 414,8</b>	<b>-29 139,6</b>	<b>42 262,3</b>
НДС ввозной**	2 913 334,6	2 817 993,8	2 837 382,3	-75 952,3	19 388,5
Акцизы ввозные**	98 696,8	89 410,8	90 276,8	-8 420,0	866,0
Ввозные таможенные пошлины	655 523,0	688 747,9	710 755,7	55 232,7	22 007,8
<b>Прочие нефтегазовые доходы</b>	<b>2 087 167,1</b>	<b>2 195 717,7</b>	<b>2 236 581,0</b>	<b>149 413,9</b>	<b>40 863,3</b>
Дивиденды***	797 771,7	621 978,1	622 316,0	-175 455,7	337,9
Доходы по остаткам средств на счетах федерального бюджета и от их размещения, кроме средств ФНБ	78 776,3	168 538,0	181 744,3	102 968,0	13 206,4





Окончание таблицы 5

Показатель	Федеральный закон «О федеральном бюджете на 2019 год и на плановый период 2020 и 2021 годов» в редакции от:		Факт	Отклонение от Федерального закона «О федеральном бюджете на 2019 год и на плановый период 2020 и 2021 годов» в редакции от:	
	29.11.2018 № 459-ФЗ	02.12.2019 № 389-ФЗ		29.11.2018 № 459-ФЗ	02.12.2019 № 389-ФЗ
1	2	3	4	5=4-2	6=4-3
Доходы от управления средствами ФНБ	53 391,5	59 340,7	95 178,6	41 787,1	35 837,9
Платежи при пользовании природными ресурсами, в том числе	447 158,7	460 900,9	474 318,6	27 159,8	13 417,7
утилизационный сбор	301 086,3	311 364,2	319 181,5	18 095,2	7 817,3
Доходы от оказания платных услуг (работ) и компенсации затрат государства	109 814,7	153 308,5	134 424,5	24 609,7	-18 884,1
Доходы от продажи материальных и нематериальных активов	107 135,4	126 027,8	126 914,3	19 778,9	886,5
Штрафы	60 799,4	76 785,8	84 627,7	23 828,4	7 841,9
Безвозмездные поступления	11 742,6	67 236,3	73 168,4	61 425,8	5 932,1
Прочие доходы	119 490,5	150 237,4	124 714,5	5 224,0	-25 522,9

\* НДС внутренний – налог на добавленную стоимость на товары, реализуемые на территории Российской Федерации, акцизы внутренние – акцизы по подакцизным товарам, производимым на территории Российской Федерации

\*\* НДС ввозной – налог на добавленную стоимость на товары, ввозимые на территорию Российской Федерации, акцизы ввозные – акцизы по подакцизным товарам, ввозимым на территорию Российской Федерации

\*\*\* С учетом доходов, полученных Банком России от участия в ПАО «Сбербанк России»

Фактическое поступление доходов федерального бюджета по итогам 2019 года составило 20 188 796,8 млн рублей (18,3% к ВВП), что на 218 517,1 млн рублей (на 1,1%) больше оценки, предусмотренной Федеральным законом от 2 декабря 2019 года № 389-ФЗ, в том числе в части нефтегазовых доходов – на 83 223,2 млн рублей (1,1%), ненефтегазовых – на 135 293,9 млн рублей (1,1%) (таблица 6). Нефтегазовые доходы поступили в сумме 7 924 250,8 млн рублей, ненефтегазовые доходы – 12 264 546,0 млн рублей.

Поступление в федеральный бюджет нефтегазовых доходов за 2019 год превысило уточненный прогноз на 83 223,2 млн рублей. Указанное превышение связано с отклонением фактических значений показателей социально-экономического развития Российской Федерации от прогнозных. Мировая цена на нефть марки «Юралс» на 1,6 долл. США/баррель превысила прогнозируемое значение – 62,2 долл. США/баррель – и достигла 63,8 долл. США/баррель. При этом курс доллара США по отношению к рублю снизился на 0,7 рубля по сравнению с его прогнозными значениями и составил 64,7 рубля за доллар США при 65,4 рубля за доллар США, учтенных в прогнозе. Существенное влияние на поступление нефтегазовых доходов оказали изменения объемов и структуры добычи и экспорта углеводородного сырья.

В результате превышения ценой на нефть базового уровня были сформированы дополнительные нефтегазовые доходы в объеме 2 956 827,9 млн рублей. В соответствии с «бюджетным правилом» дополнительные нефтегазовые доходы ежемесячно

направлялись на покупку иностранной валюты (в 2020 году перечислены в ФНБ). Согласно Порядку проведения расчетов и перечисления средств в связи с формированием и использованием дополнительных нефтегазовых доходов федерального бюджета и средств ФНБ, утвержденному приказом Минфина России от 29 декабря 2017 года № 1387, в течение 2019 года на покупку иностранной валюты направлено 2 977 232,8 млн рублей (с учетом корректировки на основе отчетных данных объема покупки за декабрь 2018 года, которая учтена в расчете на январь 2019 года и за исключением корректировки на основе отчетных данных объема покупки за декабрь 2019 года, которая учтена в расчете на январь 2020 года).

Динамика поступления доходов федерального бюджета за последние пять лет представлена в таблице 7.

В 2019 году доходы федерального бюджета по отношению к ВВП составили на 1,9 п.п. больше, чем в 2015 году, при этом нефтегазовые доходы выросли на 0,1 п.п., а ненефтегазовые доходы – на 1,7 п.п., в том числе за счет проводимой работы по улучшению администрирования доходов.

Динамика нефтегазовых доходов в период с 2015 по 2019 год в целом соответствует траектории цен на углеводородное сырье и курса рубля по отношению к доллару США. На динамику и структуру нефтегазовых доходов также оказало влияние поэтапное завершение «налогового маневра» в нефтяной отрасли, введение режима НДС с 1 января 2019 года, а также расширение льготирования добычи углеводородов. С учетом указанных факторов доля нефтегазовых доходов в общей сумме доходов федераль-





Таблица 6

## Отклонение поступления доходов федерального бюджета за 2019 год от прогноза

млн рублей

Фактор	Сумма
<b>Отчет за 2019 год</b>	<b>20 188 796,8</b>
<b>Прогноз на 2019 год</b>	<b>19 970 279,7</b>
<b>ВСЕГО</b>	<b>218 517,1</b>
<b>НЕФТЕГАЗОВЫЕ ДОХОДЫ</b>	<b>83 223,2</b>
<b>Влияние законодательства</b>	<b>34 161,5</b>
Перенос на 2020 год ожидавшегося в 2019 году возмещения экспортерам ранее уплаченной вывозной таможенной пошлины на нефть, добытую на месторождениях, облагаемых НДС	34 161,5
<b>Влияние макроэкономической ситуации:</b>	<b>49 061,8</b>
<i>Изменение цен на энергоносители и обменного курса</i>	<i>18 739,1</i>
Отклонение фактической мировой цены на нефть марки «Юралс» от предусмотренной прогнозом	48 220,7
Отклонение фактического курса доллара США по отношению к рублю от предусмотренного прогнозом	-38 721,7
Изменение экспортных цен на газ природный, поставляемый в страны дальнего зарубежья	9 240,1
<i>Объемы добычи и экспорта энергоносителей (без учета режима НДС)</i>	<i>27 003,1</i>
Изменение структуры и объемов облагаемой НДС добычи нефти (без учета влияния перехода на НДС)	-3 593,8
Изменение структуры и объемов облагаемой НДС добычи газа и газового конденсата	-10 730,0
Изменение облагаемых вывозной пошлиной объемов экспорта нефти (без учета влияния перехода на НДС)	19 182,8
Изменение облагаемых вывозной пошлиной объемов экспорта газа природного	-3 855,9
Изменение облагаемых вывозной пошлиной объемов экспорта товаров, выработанных из нефти	26 000,1
<i>Режим НДС</i>	<i>-16 323,8</i>
Отклонение поступлений НДС от прогноза в результате отклонения облагаемых им объемов углеводородного сырья от прогнозируемых	18 611,9
Отклонение поступлений НДС от прогноза за счет более высокого, чем ожидалось, влияния эффекта «накопленных убытков», уменьшающих налоговую базу	-2 742,9
Влияние на поступление НДС более высоких, чем ожидалось, объемов добычи нефти в рамках режима НДС	-18 708,2
Влияние на поступление вывозной таможенной пошлины более высоких, чем ожидалось, объемов экспорта нефти, добытых на месторождениях, освобожденных от ее уплаты в связи с переходом на НДС	-13 484,7
<i>Акциз на нефтяное сырье, направленное на переработку</i>	<i>19 643,4</i>
отклонение соотношения цены на нефть и цен на нефтепродукты от ожидавшегося	11 946,6
отклонение объемов нефтяного сырья и выработанных из него нефтепродуктов от ожидавшихся	6 592,8
уточнение расходов на транспортировку нефтепродуктов	1 104,0
<b>НЕНЕФТЕГАЗОВЫЕ ДОХОДЫ</b>	<b>135 293,9</b>
<b>Влияние законодательства и разовых факторов</b>	<b>12 541,5</b>
Поступление консульских сборов, не учитываемых в федеральном законе о федеральном бюджете*	12 497,9
Более высокое, чем прогнозировалось, поступление разовых платежей за пользование недрами при наступлении определенных событий, оговоренных в лицензии	7 754,9
Поступление возвратов остатков межбюджетных трансфертов в сумме больше предусмотренной законом о бюджете (2,9 млрд рублей из них не учитывались в федеральном законе о федеральном бюджете в связи с направлением в резервный фонд Правительства Российской Федерации)	6 565,0
Прочие факторы	-14 276,3
<b>Влияние динамики макроэкономических показателей:</b>	<b>122 752,4</b>
<i>Налоговые и таможенные платежи</i>	<i>60 459,1</i>
Отклонение поступления налога на прибыль по основной ставке от прогноза за счет снижения прибыли во второй половине года	-8 608,4
Превышение прогноза поступления налога на прибыль с доходов в виде дивидендов и процентов на фоне роста соответствующих видов доходов	12 474,3
Превышение прогноза поступлений внутреннего НДС (увеличение соотношения уплаченного и начисленного налога, снижение сумм налоговых вычетов по экспорту, отставание возвратов)	52 243,0
Увеличение поступлений ввозного НДС (рост объемов и изменение структуры налогооблагаемого импорта при снижении курса доллара США по отношению к рублю)	19 388,5



Окончание таблицы 6

Фактор	Сумма
Отклонение поступлений внутренних и ввозных акцизов в результате уточнения объемов производства и ввоза подакцизной продукции	-1 693,0
Увеличение поступлений ввозных таможенных пошлин (рост курса доллара США к рублю, рост средневзвешенной ставки в результате изменения структуры импорта)	22 044,7
Использование авансовых платежей (отсутствие всплеска авансирования в конце года) в счет будущих таможенных и иных платежей и внесение денежного залога в обеспечение уплаты таможенных платежей	-29 295,0
Отклонение поступления государственной пошлины от прогноза (преимущественно за выдачу загранпаспортов и регистрацию транспортных средств)	-4 684,2
Прочие факторы	-1 410,7
<i>Прочие доходы</i>	<i>62 293,2</i>
Превышение прогноза поступления доходов от управления средствами ФНБ в связи с увеличением объема размещаемых средств и доходности их размещения на счетах в Банке России	35 837,9
Превышение прогноза поступления доходов по остаткам средств на счетах федерального бюджета в результате увеличения объема размещаемых средств	13 206,4
Рост поступлений утилизационного сбора в результате отклонения объемов и структуры производства и ввоза транспортных средств от ожидавшихся, а также в результате частичной авансовой уплаты в IV квартале 2019 года	7 817,3
Рост поступлений доходов в виде доли прибыльной продукции государства при выполнении СРП (изменение цен на углеводородное сырье, курса доллара США по отношению к рублю, объемов добычи и реализации углеводородов)	3 498,0
Превышение прогноза поступления средств от правительств иностранных государств, их юридических лиц в уплату процентов по кредитам, предоставленным Российской Федерацией, в связи с изменением курса доллара	2 302,5
Прочие факторы	-368,9

\* Не учитываются в законе о федеральном бюджете (загранучреждениям предоставлено право использования доходов, получаемых от разрешенных видов деятельности, в качестве дополнительного источника финансового обеспечения выполнения функций указанных заграничных учреждений)

Таблица 7

## Фактическое исполнение доходов федерального бюджета в 2015–2019 годах

млн рублей

Наименование	2015	2016	2017	2018	2019
1	2	3	4	5	6
ВВП, млн рублей	83 087 360,1	85 616 083,8	91 843 154,2	104 629 637,7	110 046 051,6
Цена на нефть марки «Юралс», долл. США/баррель	51,2	41,7	53,0	70,0	63,8
Цена на газ (дальнее зарубежье), долл. США/тыс. куб. м.	245,4	167,7	195,2	245,3	204,7
Курс доллара США к рублю	60,7	66,9	58,3	62,5	64,7
<b>ДОХОДЫ</b>	<b>13 659 242,9</b>	<b>13 460 040,7</b>	<b>15 088 914,8</b>	<b>19 454 369,0</b>	<b>20 188 796,8</b>
<i>в % к ВВП</i>	<i>16,4</i>	<i>15,7</i>	<i>16,4</i>	<i>18,6</i>	<i>18,3</i>
<b>НЕФТЕГАЗОВЫЕ ДОХОДЫ</b>	<b>5 862 651,1</b>	<b>4 844 028,5</b>	<b>5 971 901,7</b>	<b>9 017 774,5</b>	<b>7 924 250,8</b>
<i>в % к ВВП</i>	<i>7,1</i>	<i>5,7</i>	<i>6,5</i>	<i>8,6</i>	<i>7,2</i>
<b>НДПИ</b>	<b>3 130 438,7</b>	<b>2 830 002,5</b>	<b>4 021 581,1</b>	<b>6 009 849,4</b>	<b>5 971 696,4</b>
НДПИ на нефть	2 703 531,3	2 342 053,0	3 352 164,0	5 232 278,5	5 175 473,8
НДПИ на газ горючий природный	346 454,0	368 224,2	545 392,4	630 602,4	626 960,0
НДПИ на газовый конденсат	80 453,4	119 725,2	124 024,7	146 968,6	169 262,6
<b>Вывозные таможенные пошлины</b>	<b>2 732 212,4</b>	<b>2 014 026,0</b>	<b>1 950 320,6</b>	<b>3 007 925,1</b>	<b>2 276 045,1</b>
Вывозные таможенные пошлины на нефть сырую	1 431 215,6	1 030 781,3	976 155,9	1 550 020,2	1 115 487,5
Вывозные таможенные пошлины на газ природный	552 536,1	536 493,0	576 238,9	809 248,7	695 671,0
Вывозные таможенные пошлины на товары, выработанные из нефти	748 460,7	446 751,7	397 925,8	648 656,1	464 886,6
<b>НДД</b>					<b>101 081,1</b>
<b>Акциз на нефтяное сырье, направленное на переработку</b>					<b>-424 571,7</b>
<b>НЕНЕФТЕГАЗОВЫЕ ДОХОДЫ</b>	<b>7 796 591,8</b>	<b>8 616 012,2</b>	<b>9 117 013,1</b>	<b>10 436 594,5</b>	<b>12 264 546,0</b>
<i>в % к ВВП</i>	<i>9,4</i>	<i>10,1</i>	<i>9,9</i>	<i>10,0</i>	<i>11,1</i>



Окончание таблицы 7

Наименование	2015	2016	2017	2018	2019
1	2	3	4	5	6
<b>Связанные с внутренним производством</b>	<b>3 467 617,7</b>	<b>3 780 574,8</b>	<b>4 741 903,0</b>	<b>5 430 875,0</b>	<b>6 389 550,1</b>
НДС внутренний	2 448 348,4	2 657 395,3	3 069 928,2	3 574 613,8	4 257 770,9
Акцизы внутренние	527 889,4	632 156,3	909 570,6	860 721,4	946 748,0
Налог на прибыль	491 379,9	491 023,2	762 404,2	995 539,7	1 185 031,2
<b>Связанные с импортом</b>	<b>2 404 367,7</b>	<b>2 539 598,6</b>	<b>2 728 636,9</b>	<b>3 204 241,6</b>	<b>3 638 414,8</b>
НДС ввозной	1 785 219,8	1 913 565,9	2 067 220,6	2 442 087,1	2 837 382,3
Акцизы ввозные	53 974,7	62 086,6	78 235,3	96 344,2	90 276,8
Ввозные таможенные пошлины	565 173,2	563 946,2	583 180,9	665 810,3	710 755,7
<b>Прочие нефтегазовые доходы</b>	<b>1 924 606,4</b>	<b>2 295 838,7</b>	<b>1 646 473,3</b>	<b>1 801 478,0</b>	<b>2 236 581,0</b>
Дивиденды*	264 854,1	941 217,3	319 087,9	448 087,5	622 316,0
Доходы от управления средствами ФНБ**	133 729,5	87 867,3	51 491,0	70 522,0	95 178,6
Доходы по остаткам средств на счетах федерального бюджета и от их размещения, кроме средств ФНБ	75 253,6	84 888,0	73 876,0	86 301,9	181 744,3
Доходы от перечисления части прибыли Банком России	137 508,7	101 142,3	39 233,0		
Платежи при пользовании природными ресурсами	166 259,3	236 670,3	341 012,1	344 421,3	474 318,6
Доходы от оказания платных услуг и компенсации затрат государства	378 530,8	142 368,7	122 579,0	143 283,3	134 424,5
Доходы от продажи материальных и нематериальных активов	107 848,4	88 557,6	119 280,9	136 232,7	126 914,3
Безвозмездные поступления	260 275,5	152 109,8	41 480,2	53 355,7	73 168,4
Прочие доходы	400 346,5	461 017,4	538 433,1	519 273,6	528 523,7

\* С учетом доходов, полученных Банком России от участия в ПАО «Сбербанк России»

\*\* Суммы в 2015 и 2016 году включают также доходы от управления Резервным фондом, который с 2017 года был упразднен

ного бюджета в рассматриваемом периоде сократилась с 42,9% в 2015 году до 39,3% в 2019 году (рисунок 7).

Начиная с 2015 года структура нефтегазовых доходов (рисунок 8) менялась на фоне поэтапной реализации «налогового маневра».

С января 2019 года также был введен режим НДС. В результате доля НДС в виде углеводородного сырья в общем объеме нефтегазовых доходов составила в 2019 году 75,4%, в сравнении с 53,4% в 2015 году при снижении доли экспортной пошлины с 46,6% в 2015 году до 28,7% в 2019 году. Доля НДС по итогам 2019 года составила 1,3% при отрицательных значениях акциза на нефтяное сырье, направленного на переработку, (-)5,4%.

Основная доля поступлений нефтегазовых доходов (рисунок 9) в рассматриваемом периоде приходится на НДС и остается практически неизменной в рассматриваемом периоде (54,3% в 2015 году и 57,9% в 2019 году). Доля акцизов в структуре нефтегазовых доходов выросла в 2019 году относительно 2015 года на 1,0 п.п., до 8,5% (в результате ежегодной индексации ставок и расширения перечня подакцизных товаров, которые компенсировали передачу части акцизов в региональные бюджеты). Доля налога на прибыль организаций выросла на 3,4 п.п., до 9,7% (в основном в связи с центра-

лизацией с 2017 года 1% налога, а также повышения с 2018 года норматива зачисления в федеральный бюджет налога на прибыль при выполнении соглашения о разделе прибыльной продукции по проекту «Сахалин-2» с 25% до 75%).

За период 2015–2019 годов доля ввозных таможенных пошлин в составе нефтегазовых доходов снизилась на 1,4 п.п., что обусловлено плановым снижением ставок на ряд товаров в рамках выполнения обязательств ВТО, а также изменением структуры импорта.

Соотношение нефтегазовых и нефтегазовых доходов в общем объеме доходов федерального бюджета в 2015–2019 годах

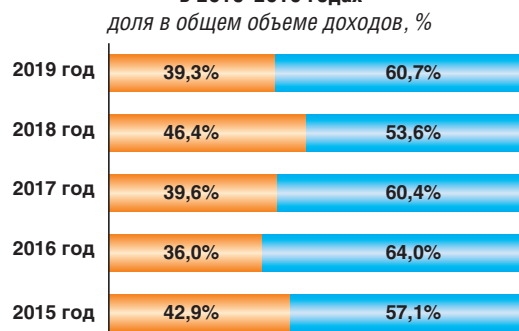


Рисунок 7

**Структура нефтегазовых доходов федерального бюджета в 2015–2019 годах**

доля в объеме нефтегазовых доходов, %

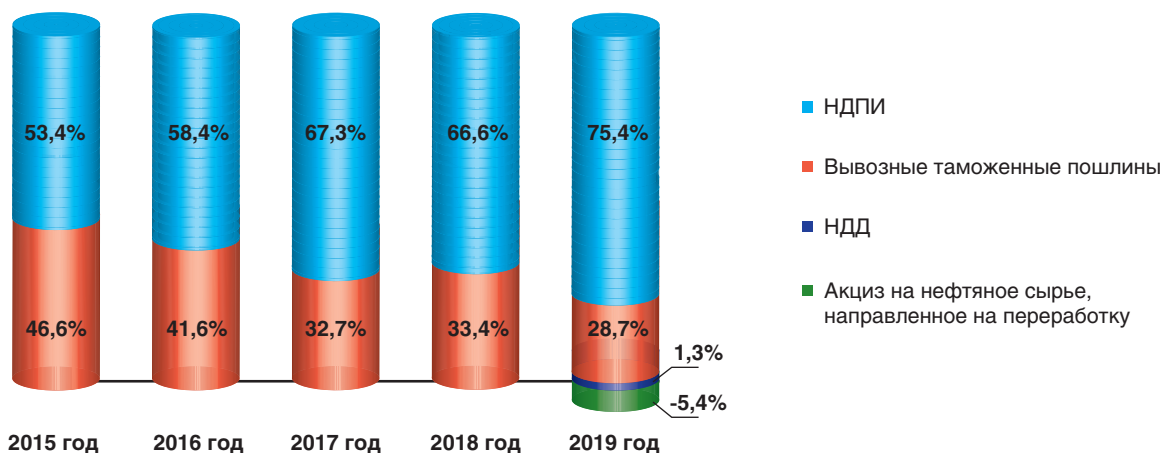


Рисунок 8

**Структура нефтегазовых доходов федерального бюджета в 2015–2019 годах**

доля в объеме нефтегазовых доходов, %

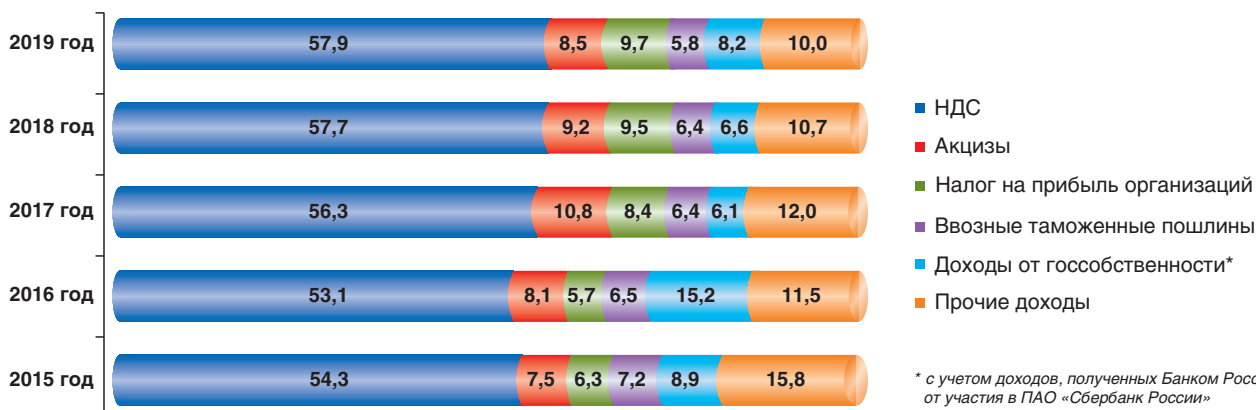


Рисунок 9

Доходы от использования имущества, находящегося в государственной собственности, снизились по сравнению с их поступлением в 2016 году на 7,0 п.п., что обусловлено дополнительным поступлением в 2016 году дивидендов, связанным с продажей пакета акций ПАО «Нефтяная компания «Роснефть» (710,8 млрд рублей). При этом рост соответствующих доходов по сравнению с 2017 и 2018 годами обусловлен увеличением поступлений дивидендов (с учетом доходов, полученных Банком России от участия в ПАО «Сбербанк России») и доходов от размещения свободных средств федерального бюджета.

Снижение доли прочих нефтегазовых доходов (на 5,8 п.п.) в основном обусловлено уменьшением поступлений доходов от оказания платных услуг и компенсации затрат государства на 3,8 п.п. в результате разовых некассовых поступлений доходов федерального бюджета в 2015 году от уменьшения имущественного взноса Российской Федерации в государственную корпорацию «Агентство по страхованию вкладов».

Сумма доходов федерального бюджета в 2019 году превысила поступления доходов за 2018 год на 734 427,8 млн рублей, или на 3,8%. При этом нефтегазовые доходы снизились на 1 093 523,7 млн рублей (на 12,1%), а нефтегазовые доходы выросли на 1 827 951,4 млн рублей (на 17,5%) (таблица 8).

Существенное влияние на изменение объема и структуры нефтегазовых доходов по сравнению с предыдущим годом оказали изменение налогового и таможенного законодательства в рамках завершения «налогового маневра» и введение НДД.

В рамках завершения «налогового маневра» с 1 января 2019 года повышена ставка НДС на нефть и газовый конденсат, что оказало положительное влияние на поступление налога с февраля 2019 года. Также с 1 января 2019 года была понижена ставка вывозных таможенных пошлин на нефть и нефтепродукты (что оказало влияние на поступление доходов уже в январе 2019 года), и введен возвратный акциз на нефтяное сырье, направленное на переработку (возмещения которого впервые осуществлены в феврале 2019 года).



Таблица 8

## Изменение поступления доходов федерального бюджета за 2019 год по сравнению с 2018 годом

млн рублей

Фактор	Сумма
<b>Отчет за 2019 год</b>	<b>20 188 796,8</b>
<b>Отчет за 2018 год</b>	<b>19 454 369,0</b>
<b>Всего отклонение</b>	<b>734 427,8</b>
<b>НЕФТЕГАЗОВЫЕ ДОХОДЫ</b>	<b>-1 093 523,7</b>
<b>Влияние законодательства</b>	<b>-323 802,3</b>
<i>Эффект «завершения налогового маневра»</i>	<i>-33 002,1</i>
Позапное повышение НДС на нефть и газовый конденсат в рамках «завершения налогового маневра»	713 183,1
Введение акциза на нефтяное сырье, направленное на переработку	-424 571,7
Позапное снижение вывозной таможенной пошлины на нефть и нефтепродукты в рамках «завершения налогового маневра» (введение коэффициента корректировки ставки вывозной таможенной пошлины в 2019 году – 0,833)	-321 613,4
<i>Эффект введения режима НДС</i>	<i>-232 345,9</i>
Введение НДС (в 2019 году поступил за три квартала)	101 081,1
Снижение поступлений НДС в результате установления специального порядка его определения и расчета для участков недр, для которых применяется НДС	-243 679,8
Снижение поступлений вывозной таможенной пошлины на нефть в результате освобождения от ее уплаты части месторождений, облагаемых НДС	-89 747,2
<i>Прочее</i>	<i>-58 454,3</i>
Изменение для отдельных месяцев ставки НДС (коэффициента Кгп) при добыче газа для налогоплательщиков, являющихся собственниками Единой системы газоснабжения	-58 454,3
<b>Влияние макроэкономической ситуации:</b>	<b>-769 721,3</b>
<i>Изменение цен на энергоносители и обменного курса</i>	<i>-708 236,1</i>
Изменение мировой цены на нефть марки «Юралс»	-998 707,1
Изменение курса доллара США по отношению к рублю	348 247,8
Изменение экспортных цен на газ природный, поставляемый в страны дальнего зарубежья	-57 776,7
<i>Изменение объемов добычи и экспорта</i>	<i>-61 485,3</i>
Изменение структуры и объемов налогооблагаемой добычи нефти (без учета влияния перехода на НДС)	-31 064,1
Изменение структуры и объемов налогооблагаемой добычи газа	5 391,8
Изменение структуры и объемов налогооблагаемой добычи газового конденсата	-11 350,1
Изменение объемов экспорта нефти (без учета влияния перехода на НДС)	-14 587,9
Изменение объемов экспорта газа природного	-11 316,8
Изменение объемов экспорта товаров, выработанных из нефти	1 441,9
<b>НЕНЕФТЕГАЗОВЫЕ ДОХОДЫ</b>	<b>1 827 951,4</b>
<b>Влияние законодательства и разовых факторов</b>	<b>750 207,0</b>
<i>Налоговые и таможенные платежи</i>	<i>609 616,7</i>
Увеличение поступлений НДС за счет увеличения основной ставки НДС с 18% до 20%	518 412,2
<i>по внутреннему НДС*</i>	<i>265 690,6</i>
<i>по ввозному НДС</i>	<i>252 721,6</i>
Изменение поступлений внутренних акцизов на нефтепродукты в результате увеличения ставок и изменения норматива распределения	112 856,3
Изменение поступлений внутренних и ввозных акцизов на табачную продукцию и автомобили в результате индексации ставок	41 734,4
Снижение поступлений внутренних акцизов на крепкий алкоголь в результате снижения норматива распределения в федеральный бюджет с 50% до 20%	-61 587,2
Введение акциза на темное судовое топливо	-2 518,3
Прочие факторы	719,3
<i>Прочие доходы</i>	<i>140 590,4</i>
Рост доходов в виде дивидендов по акциям, принадлежащим Российской Федерации (в том числе перечисленных Центральным банком от участия в капитале ПАО «Сбербанк России»), в связи с увеличением доли чистой прибыли, направляемой на выплату дивидендов	66 713,4





Продолжение таблицы 8

Фактор	Сумма
Проведение дополнительных аукционов на право заключения договора о закреплении долей квот добычи водных биологических ресурсов (крабов и крабидов) в результате изменения законодательства, регулирующего их проведение	46 648,7
Увеличение поступлений межбюджетных трансфертов из бюджета г. Москвы в целях строительства объектов железнодорожной инфраструктуры Киевского направления Московской железной дороги	29 246,9
Увеличение поступлений разовых платежей за пользование недрами при наступлении определенных событий, оговоренных в лицензии, в основном за счет поступления в начале 2019 года платежей по аукционам, проведенным в ноябре – декабре 2018 года	19 245,9
Рост поступлений утилизационного сбора в результате повышения ставок в течение 2018 года	17 499,7
Рост поступлений сумм в возмещение вреда, причиняемого автомобильным дорогам общего пользования федерального значения транспортными средствами, имеющими разрешенную максимальную массу свыше 12 тонн, за счет индексации ставки в июле 2019 года, а также в связи с усилением качества контроля нарушений (введение в работу Центра автоматизированной фиксации административных правонарушений)	7 479,2
Увеличение поступления платы за использование лесов и платы за пользование водными объектами в результате индексации ставок	6 693,7
Снижение поступлений доходов по средствам, находящимся в управлении ГК «АСВ»	-14 270,0
Изменение поступлений доходов от штрафов преимущественно в результате крупных разовых поступлений, связанных с коррупционными правонарушениями, в 2018 году	-9 154,4
Снижение безвозмездных поступлений от государственных (муниципальных) организаций в федеральный бюджет в результате крупного разового поступления в 2018 году	-8 878,4
Снижение платы за пользование радиочастотным спектром в результате действия повышенных ставок во второй половине 2018 года	-7 150,1
Снижение поступления платы за услуги, предоставляемые договорными подразделениями федеральной противопожарной службы МЧС России в связи с изменением их организационно-правовой формы	-6 938,1
Прочие факторы	-6 546,0
<b>Влияние динамики макроэкономических показателей:</b>	<b>1 077 744,4</b>
<i>Налоговые и таможенные платежи</i>	<i>788 040,9</i>
Рост поступлений налога на прибыль по основной ставке, обусловленный увеличением прибыли, в основном в нефтегазовом секторе	47 444,0
Рост поступлений налога на прибыль при выполнении СРП на фоне динамики цен на нефть и курса доллара США	45 945,6
Рост поступлений налога на прибыль с доходов, полученных в виде дивидендов, процентов и иных видов доходов на фоне существенного роста соответствующих доходов	96 101,9
Увеличение поступлений внутреннего НДС (изменение структуры налоговой базы, рост поступлений в нефтегазовом секторе)	417 466,5
Увеличение поступлений ввозного НДС (рост курса доллара США по отношению к рублю и увеличение объемов налогооблагаемого импорта)	142 573,5
Изменение поступлений внутренних и ввозных акцизов в результате изменения объемов подакцизной продукции (в первую очередь снижение объемов реализации табачной продукции)	-10 525,9
Увеличение поступлений ввозных таможенных пошлин (рост курса доллара США к рублю, изменение структуры импорта)	44 835,0
Увеличение поступлений таможенных пошлин, налогов, уплачиваемых физическими лицами (рост ввоза автомобилей физическими лицами и объемов почтовых отправлений при росте курса доллара США по отношению к рублю)	8 648,4
Большой объем использования авансовых платежей в счет будущих таможенных и иных платежей и меньший объем внесения денежного залога в обеспечение уплаты таможенных платежей	-9 954,4
Увеличение поступлений государственной пошлины (главным образом за регистрацию транспортных средств, недвижимости и выдачу загранпаспортов)	4 940,9
Прочие факторы	565,4
<i>Прочие доходы</i>	<i>289 703,5</i>
Рост доходов по остаткам средств на счетах федерального бюджета, в том числе в результате поступлений доходов от размещения дополнительных нефтегазовых доходов в рамках «бюджетного правила», а также в связи с ростом объемов размещения временно свободных остатков на едином счете федерального бюджета в результате запуска новых и развития действующих инструментов управления ликвидностью и в связи с высоким уровнем процентных ставок	95 379,7
Рост доходов в виде дивидендов по акциям, принадлежащим Российской Федерации (в том числе перечисленных Центральным банком от участия в капитале ПАО «Сбербанк России»), в связи с изменением чистой прибыли компаний	61 877,2
Перечисление дивидендов компанией «Сахалин Энерджи Инвестмент Компани Лтд.» с учетом динамики цен на энергоносители	45 637,9



Окончание таблицы 8

Фактор	Сумма
Рост поступлений утилизационного сбора в результате изменения объемов и структуры производства и ввоза транспортных средств	38 492,3
Рост доходов от управления средствами ФНБ в результате увеличения объемов ФНБ на счетах в иностранной валюте в Банке России	24 656,6
Рост поступлений средств от правительств иностранных государств, их юридических лиц в уплату процентов по кредитам, предоставленным Российской Федерацией, в связи с увеличением суммы задолженности по основному долгу иностранных заемщиков перед Российской Федерацией и изменением курсов иностранных валют	17 599,8
Увеличение поступлений исполнительского сбора	3 770,2

\* Изменение основной ставки НДС оказало влияние на внутренний НДС со второго квартала 2019 года

В июле 2019 года уточнены параметры акциза на нефтяное сырье, направленное на переработку (его демпфирующей компоненты), что увеличило объемы возмещения и отрицательно повлияло на суммы нефтегазовых доходов. В целях частичной компенсации указанного снижения была также уточнена формула расчета НДС. Изменения в части НДС начали оказывать влияние на поступление доходов с ноября 2019 года.

Введенный с 1 января 2019 года режим НДС оказал отрицательное влияние на поступления НДС и вывозных таможенных пошлин, которое было частично компенсировано поступлениями НДС (налог поступил за три квартала 2019 года, в апреле, в июле и в октябре, платеж за четвертый квартал 2019 года поступил в марте 2020 года).

Помимо изменений законодательства на поступление нефтегазовых доходов в 2019 году оказало влияние и изменение показателей социально-экономического развития по сравнению с их значениями за предыдущий год. Негативное влияние на поступление нефтегазовых доходов в 2019 году оказала динамика цены на нефть марки «Юралс» (средняя цена на нефть в декабре 2018 года – ноябре 2019 года составила 63,2 долл. США за баррель, в то время как в декабре 2017 года – ноябре 2018 года она составляла 70,4 долл. США за баррель). Эффект снижения цены на нефть был частично компенсирован изменением среднего обменного курса доллара США, который составил 64,9 рубля за доллар США в декабре 2018 года – декабре 2019 года, в то время как в декабре 2017 года – декабре 2018 года он составлял 62,3 рубля за доллар США.

Ненефтегазовые доходы, связанные с внутренним производством (НДС внутренний и налог на прибыль организаций), увеличились на 17,7%, или 958 675,1 млн рублей по сравнению с 2018 годом. Основным фактором увеличения стал рост поступлений внутреннего НДС (на 683 157,1 млн рублей, или 19,1%) в связи с увеличением налоговой базы на фоне позитивной динамики экономических показателей, в том числе в четвертом квартале 2018 года, а также увеличением основной ставки НДС с 18% до 20%, которое оказало влияние

на поступление налога с начала второго квартала 2019 года.

В части налога на прибыль рост доходов (на 189 491,5 млн рублей, или 19,0%) обусловлен увеличением поступлений налога на прибыль на доходы от иностранных компаний, процентов по ценным бумагам и по облигациям российских организаций и дивидендов (на 96 101,9 млн рублей) на фоне роста размера прибыли и дивидендов по итогам 2018 года, поступлений налога на прибыль организаций, исчисленного по основной ставке (на 47 444,0 млн рублей, преимущественно в связи с ростом прибыли в отраслях нефтедобычи, нефтепереработки и металлургии в конце 2018 года), а также ростом поступлений налога на прибыль при выполнении соглашений о разделе продукции на 45 945,6 млн рублей на фоне высоких цен на энергоносители в 2018 году и высокого курса доллара США на момент уплаты основной части налога в апреле 2019 года.

Поступления внутренних акцизов суммарно увеличились на 86 026,6 млн рублей (на 10,0%) по сравнению с 2018 годом (без учета отрицательного акциза на нефтяное сырье, направленное на переработку, который относится к нефтегазовым доходам).

Поступления акцизов на нефтепродукты увеличились на 117 705,5 млн рублей (на 74,0%) в связи с ростом ставок акцизов на автомобильный бензин и дизельное топливо и восстановлением норматива распределения в федеральный бюджет (во второй половине 2018 года действовали временно пониженные ставки и нормативы распределения акцизов на нефтепродукты в федеральный бюджет в целях стабилизации ситуации на внутреннем рынке нефтепродуктов и недопущения сокращения доходов региональных бюджетов); поступления акцизов на природный газ увеличились на 13 816,6 млн рублей (на 31,6%) в связи с ростом курса доллара США по отношению к рублю и изменением расчетных цен реализации газа, поставляемого по газопроводу «Голубой поток»; поступления акцизов на табак увеличились на 7 478,5 млн рублей (на 1,3%), что обусловлено ростом объемов реализации табака, предназначенного для потребления путем нагре-



вания; также увеличились поступления акцизов *на автомобили* на 2 569,1 млн рублей (на 11,8%), преимущественно в связи с изменением объемов их реализации.

Вместе с тем поступления акцизов *на крепкий алкоголь* уменьшились на 53 448,4 млн рублей (на 57,2%), в связи с изменением норматива распределения указанных акцизов в федеральный бюджет (снижением с 50% в 2018 году до 20% в 2019 году).

Доходы, связанные с импортом (ввозные НДС и акцизы, ввозные пошлины), увеличились на 434 173,3 млн рублей (на 13,6%) по сравнению с показателями за 2018 год, в основном за счет роста поступлений ввозного НДС на 395 295,2 млн рублей (на 16,2%) за счет увеличения основной ставки с 18,0% до 20,0%, а также изменения объемов и структуры импорта и ввозных пошлин на 44 945,5 млн рублей (6,8%) на фоне увеличения стоимостных объемов импорта в рублевом выражении. Поступления ввозных акцизов уменьшились на 6 067,4 млн рублей (на 6,3%), преимущественно в части табачной продукции, в связи со снижением объемов ее ввоза в результате введения с 1 июля 2019 года обязательной маркировки на ввозимые сигареты и папиросы.

На динамику поступлений в федеральный бюджет прочих доходов оказали влияние разнонаправленные факторы.

По сравнению с 2018 годом произошло увеличение поступлений по следующим доходным источникам:

- дивиденды (с учетом доходов, полученных Банком России от участия в ПАО «Сбербанк России») – на 174 228,5 млн рублей (на 38,9%), в связи с увеличением дивидендов ПАО «Газпром» и ПАО «Сбербанк России», а также поступлением дивидендов от «Сахалин Энерджи Инвестмент Компани Лтд.» в мае 2019 года;
- доходы по остаткам средств на счетах федерального бюджета и от их размещения – на 95 379,7 млн рублей (в 2,1 раза), в связи с ростом поступлений по денежным средствам, размещаемым Федеральным казначейством, в том числе в результате размещения в течение 2018 года дополнительных нефтегазовых доходов в рамках «бюджетного правила», а также вследствие возросших в течение года объемов размещения временно свободных остатков на едином счете федерального бюджета в результате успешного запуска новых и развития действующих инструментов управления ликвидностью единого счета федерального бюджета и в связи с сохраняющимся высоким уровнем процентных ставок;
- утилизационный сбор – на 55 992,0 млн рублей (на 21,3%), в основном за счет индексации ставок на самоходные машины и колесные транспортные средства в течение 2018 года и изменения объемов производства и ввоза;
- доходы, полученные от продажи на аукционе права на заключение договора о закреплении долей квот добычи (вылова) ВБР, увеличились на 46 648,7 млн рублей (в 198,3 раза) в связи с проведением аукционов по продаже квот добычи (вылова) крабов, ранее распределявшихся по «историческому принципу» (в результате принятия 1 мая 2019 года Федерального закона № 86-ФЗ «О внесении изменений в Федеральный закон «О рыболовстве и сохранении водных биологических ресурсов» в части совершенствования порядка распределения квот добычи (вылова) водных биологических ресурсов», а также постановления Правительства Российской Федерации от 28 августа 2019 года № 1113 «Об аукционе в электронной форме по продаже права на заключение договора о закреплении и предоставлении доли квоты добычи (вылова) крабов, предоставленной в инвестиционных целях в области рыболовства, для осуществления промышленного рыболовства и (или) прибрежного рыболовства и заключении такого договора»);
- доходы от управления средствами ФНБ – на 24 656,6 млн рублей (на 35,0%) в результате роста поступлений доходов от размещения средств фонда на счетах в Банке России в связи с увеличением остатков средств ФНБ на счетах в иностранной валюте в Банке России, а также доходности размещения средств ФНБ на счетах в Банке России в долларах США и фунтах стерлингов, обусловленным в свою очередь ростом котировок государственных ценных бумаг правительств США и Великобритании;
- разовые платежи за пользование недрами – на 20 799,5 млн рублей (на 80,6%) по результатам проведения аукционов, в том числе в декабре 2018 года (по условиям которых денежные средства поступили в доход федерального бюджета в 2019 году), а также значительных поступлений в декабре 2019 года в результате проведения дополнительных аукционов;
- безвозмездные поступления – на 19 812,7 млн рублей (на 37,1%), за счет более высоких поступлений межбюджетных трансфертов из бюджета города Москвы в целях строительства объектов железнодорожной инфраструктуры Киевского направления Московской железной дороги;
- доходы от процентов по государственным кредитам – на 17 661,3 млн рублей (на 31,9%), в связи с увеличением задолженности иностранных заемщиков и, как следствие, ростом процентных платежей;
- таможенные пошлины, налоги, уплачиваемые физическими лицами по единым ставкам таможенных пошлин, налогов или в виде совокупного таможенного платежа – на 8 648,4 млн рублей (на 53,0%), преимущественно в связи с более



высоким количеством ввозимых автомобилей и ростом объемов почтовых отправок;

- суммы, в возмещение вреда (с учетом штрафов), причиняемого автомобильным дорогам общего пользования федерального значения, транспортными средствами, имеющими разрешенную максимальную массу свыше 12 т, на 7 479,2 млрд рублей (на 32,3%), в том числе за счет индексации ставки в июле 2019 года.

В то же время поступление отдельных видов доходов снизилось по сравнению с 2018 годом:

- доходов от ценных бумаг, находящихся в управлении ГК «АСВ», на 14 434,1 млн рублей (на 31,4%), в связи с прекращением обязательств ряда банков, а также осуществлением мены требований кредиторов по договорам субординированного займа, заключенным между

ГК «АСВ» и банками, и изменением порядка расчета дивидендов ряда банков, акции которых приобретены ГК «АСВ» в рамках имущественного взноса Российской Федерации в ГК «АСВ»;

- доходов от оказания платных услуг – на 8 858,8 млн рублей (на 6,2%), в основном за счет снижения поступлений платы пользователей радиочастотным спектром в результате временного повышения платы в третьем и четвертом кварталах 2018 года, а также влияния понижения коэффициента платы для участков спектра стандарта «LTE»;
- доходов от продажи активов – на 9 318,43 млн рублей (на 6,8%), в связи с уменьшением поступлений доходов от выпуска материальных ценностей из государственного резерва.



## 5. Расходы федерального бюджета







### 5.1. Анализ исполнения расходов федерального бюджета

Федеральным законом от 29 ноября 2018 года № 459-ФЗ утвержден общий объем расходов федерального бюджета в сумме 18 037 246,1 млн рублей.

В ходе исполнения федерального бюджета в 2019 году изменение бюджетных ассигнований осуществлялось путем внесения изменений в Федеральный закон от 29 ноября 2018 года № 459-ФЗ и сводную бюджетную роспись федерального бюджета (рисунок 10).

В 2019 году изменения бюджетных ассигнований по основаниям, установленным Бюджетным кодексом Российской Федерации, Федеральным законом от 28 ноября 2018 года № 457-ФЗ «О внесении изменений в Бюджетный кодекс Российской Федерации и отдельные законодательные акты Российской Федерации» (далее – Федеральный закон от 28 ноября 2018 года № 457-ФЗ) и Федеральным законом «О федеральном бюджете на 2019 год и на плановый период 2020 и 2021 годов», составили (+)846 035,5 млн рублей (рисунок 11).

Предельный объем бюджетных ассигнований, подлежащих использованию в 2019 году для исполнения обязательств федерального бюджета, установлен уточненной росписью – 19 335 496,4 млн рублей.

В соответствии со статьей 226.1 Бюджетного кодекса Российской Федерации при организации исполнения федерального бюджета в 2019 году главным распорядителям средств федерального бюджета утверждались предельные объемы оплаты денежных обязательств поквартально с ежемесячной детализацией.

Исполнение расходов федерального бюджета за 2019 год составило 18 214 517,5 млн рублей, или 94,2% к уточненной росписи.

Динамика уровня исполнения расходов федерального бюджета за последние 10 лет представлена на рисунке 12.

В 2019 году наибольшую долю в объеме расходов федерального бюджета составили межбюджетные трансферты (32%), закупка товаров, работ и услуг для обеспечения государственных (муниципальных) нужд (20%) и расходы на выплаты персоналу в целях обеспечения выполнения функций государственными (муниципальными) органами, казенными учреждениями (16% общего объема расходов) (рисунок 13).

Информация об исполнении расходов федерального бюджета в 2019 году в разрезе разделов и подразделов классификации расходов федерального бюджета представлена в приложении 3 настоящего издания.

Необходимо отметить, что динамика исполнения расходов федерального бюджета в течение 2019 года традиционно неравномерна.

Самый высокий уровень исполнения расходов в 2019 году приходится на IV квартал (34,4%) и, соответственно, на декабрь (18,1%), как и в предыдущие годы, что связано с расходами федерального бюджета в декабре на выплату заработной платы, денежного содержания, перечисление межбюджетных трансфертов внебюджетным фондам Российской Федерации и обслуживание государственного долга, расходы по которым осуществляются либо в порядке, установленном законодательством Российской Федерации, либо в соответствии с графиком платежей (рисунок 14).

По состоянию на 1 января 2020 года не использованы бюджетные ассигнования в сумме 1 120 978,9 млн рублей, или 5,8% к уточненной росписи, из них:

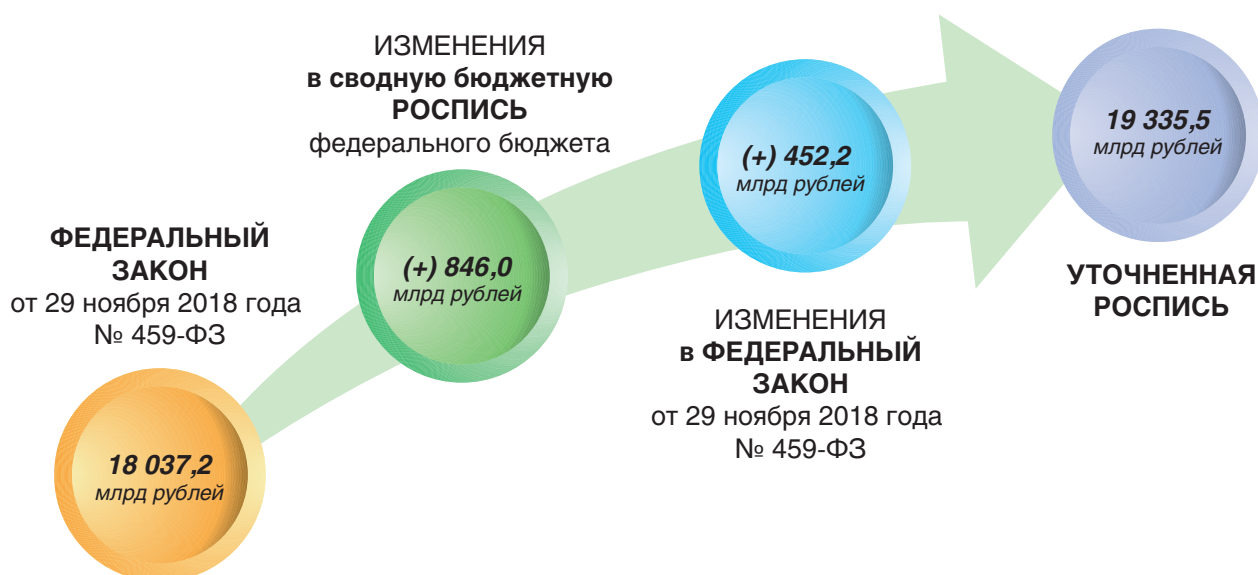


Рисунок 10



- 169 415,9 млн рублей – средства резервного фонда Правительства Российской Федерации, в связи с отсутствием решений Правительства Российской Федерации;
- 65 109,5 млн рублей – создание объектов социального и производственного комплексов, в том числе объектов общегражданского назначения, жилья, инфраструктуры, и иных объектов, в основном в связи с нарушением подрядными организациями сроков исполнения и иных условий контрактов;

- 46 970,1 млн рублей – расходы федерального бюджета на обслуживание государственного долга Российской Федерации в связи с уменьшением расходов на обслуживание государственного долга Российской Федерации в соответствии со статьей 113 Бюджетного кодекса Российской Федерации, признанием нецелесообразности проведения выкупа еврооблигаций Российской Федерации в 2019 году ввиду сложившейся рыночной конъюнктуры, курсовой разницей;

**(+) 846,0 млрд рублей, из них:**

**(+) 357,1**

- бюджетные ассигнования на оплату заключенных **государственных контрактов** на поставку товаров, выполнение работ, оказание услуг, подлежащих оплате в 2018 году, в том числе с применением **казначейского обеспечения** обязательств, в объеме, не превышающем остатка не использованных на 1 января 2019 года бюджетных ассигнований (лимитов бюджетных обязательств) (пункт 4 статьи 94 Бюджетного кодекса Российской Федерации, пункт 2 части 1 статьи 6 Федерального закона от 28 ноября 2018 года № 457-ФЗ)

**(+) 285,6**

- увеличение бюджетных ассигнований **резервного фонда Правительства Российской Федерации**, в том числе в объеме остатков средств федерального бюджета на 1 января 2019 года, образовавшихся в связи с неполным использованием бюджетных ассигнований в ходе исполнения федерального бюджета в 2018 году (пункт 4 статьи 94, пункт 4.2 статьи 132 и пункт 5.1 статьи 242 Бюджетного кодекса Российской Федерации; пункт 3 части 1 статьи 6 Федерального закона от 28 ноября 2018 года № 457-ФЗ)

**(+) 29,2**

- не использованные в 2018 году бюджетные ассигнования **резервного фонда Президента Российской Федерации, Федерального дорожного фонда**, направленные в 2019 году на увеличение объемов соответственно резервного фонда Президента Российской Федерации и Федерального дорожного фонда (пункт 4 статьи 94 Бюджетного кодекса Российской Федерации)

**(+) 26,7**

- не использованные в 2018 году **субсидии юридическим лицам**, предоставление которых осуществлялось в пределах суммы, необходимой для оплаты денежных обязательств получателей субсидий, источником обеспечения которых являлись указанные субсидии, направленные в 2019 году на те же цели (пункт 4 статьи 94 Бюджетного кодекса Российской Федерации)

**(+) 15,4**

- увеличение бюджетных ассигнований на предоставление из федерального бюджета **субсидий и иных межбюджетных трансфертов**, имеющих целевое назначение, предоставление которых в 2018 году осуществлялось в пределах суммы, необходимой для оплаты денежных обязательств получателей средств бюджетов субъектов Российской Федерации, источником финансового обеспечения которых являлись указанные межбюджетные трансферты (остатки в размере, не превышающем с учетом уровня софинансирования остатка не использованных на 1 января 2019 года бюджетных ассигнований субъекта Российской Федерации на оплату государственных (муниципальных) контрактов) (пункт 4 статьи 94 Бюджетного кодекса Российской Федерации)

Рисунок 11



**Уровень исполнения расходов федерального бюджета за 2010-2019 годы**  
в % к уточненной росписи

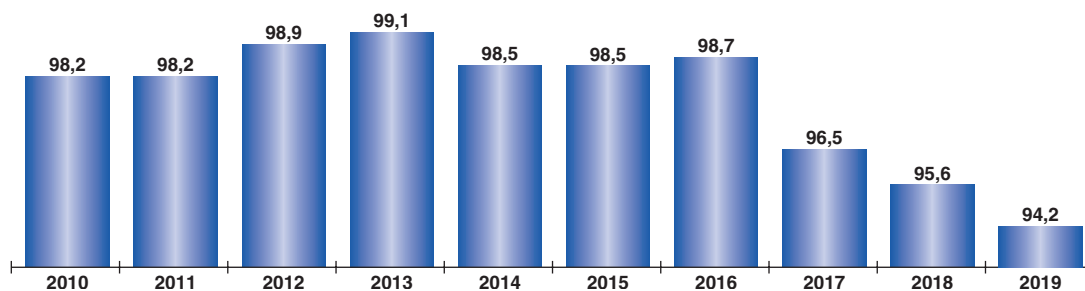


Рисунок 12

млрд рублей;  
доля в общем объеме расходов, %

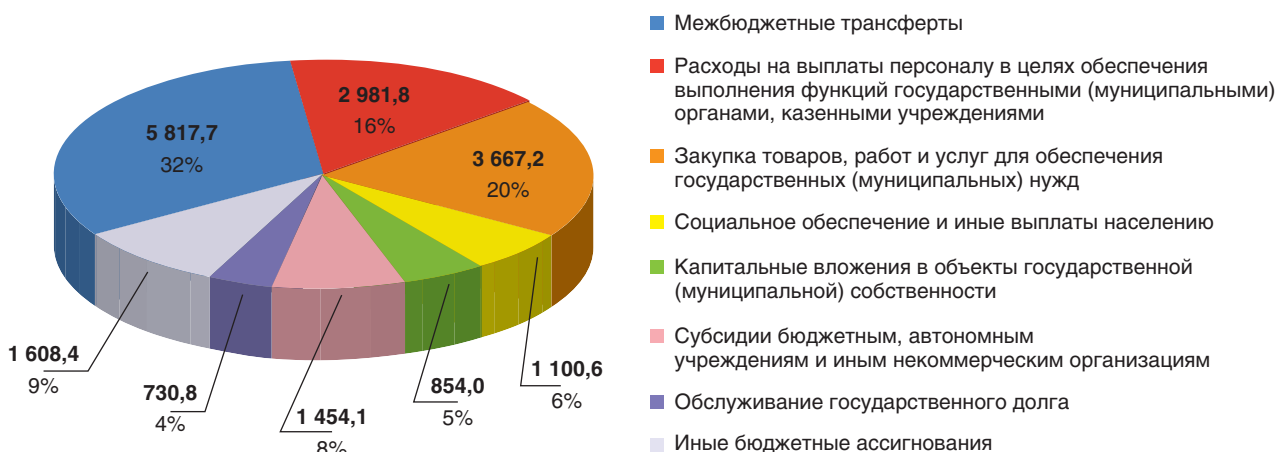


Рисунок 13

доля в общем объеме расходов, %



Рисунок 14



- 40 383,1 млн рублей – реализация мероприятий ФЦП «Развитие космодромов на период 2017–2025 годов в обеспечение космической деятельности Российской Федерации», в основном в связи с отсутствием решений Правительства Российской Федерации, несвоевременностью представления исполнителями работ (поставщиками, подрядчиками) документов для расчетов;
  - 39 442,3 млн рублей – дотации бюджетам субъектов Российской Федерации на поддержку мер по обеспечению сбалансированности бюджетов;
  - 35 342,1 млн рублей – имущественный взнос Российской Федерации в публично-правовую компанию «Фонд защиты прав граждан – участников долевого строительства» для осуществления мероприятий по финансированию завершения строительства объектов незавершенного строительства – многоквартирных домов в связи с длительностью процедур, необходимых для принятия решений Фондом о продолжении строительства многоквартирного дома либо выплате участникам долевого строительства (в случае если завершение строительства будет признано Фондом нецелесообразным);
  - 33 722,3 млн рублей – реализация мероприятий ФЦП «Социально-экономическое развитие Республики Крым и г. Севастополя до 2022 года», в связи с необходимостью корректировки проектно-сметной документации по объектам капитального строительства и отсутствием положительного заключения ФАУ «Главгосэкспертиза России», а также перечислением межбюджетных трансфертов в пределах сумм, необходимых для оплаты денежных обязательств по расходам получателей средств бюджета субъекта Российской Федерации;
  - 18 881,0 млн рублей – реализация мероприятий Федеральной космической программы России на 2016–2025 годы, в основном в связи с поэтапной оплатой работ в соответствии с условиями заключенных государственных контрактов;
  - 14 545,0 млн рублей – иные межбюджетные трансферты на развитие инфраструктуры дорожного хозяйства в рамках транспортного коридора «Европа – Западный Китай», в связи с непредставлением концессионером банковской гарантии в целях получения авансового платежа;
  - 13 960,8 млн рублей – расходы на обеспечение функций государственных органов, в том числе территориальных органов, в связи с нарушением подрядными организациями сроков исполнения и иных условий контрактов, не повлекшим судебные процедуры, несвоевременностью представления исполнителями работ (поставщиками, подрядчиками) документов для расчетов, оплатой работ «по факту» на основании актов выполненных работ, фактическим оказанием услуг в объеме меньше предусмотренного государственным контрактом, расторжением государственного контракта;
  - 13 374,3 млн рублей – расходы на создание дополнительных мест для детей в возрасте от 1,5 до 3 лет в образовательных организациях, осуществляющих образовательную деятельность по образовательным программам дошкольного образования, в связи с поэтапной оплатой работ в соответствии с условиями заключенных соглашений;
  - 10 320,2 млн рублей – средства резервного фонда Президента Российской Федерации, в связи с отсутствием решений Президента Российской Федерации;
  - 7 632,2 млн рублей – государственные гарантии Российской Федерации, в связи с отсутствием гарантийных случаев;
  - 7 282,8 млн рублей – реализация мероприятий ФЦП «Развитие судебной системы России на 2013–2020 годы», в основном в связи с отсутствием положительного заключения ФАУ «Главгосэкспертиза России» по ряду объектов, расторжением государственного контракта на строительство здания районного суда;
  - 6 621,9 млн рублей – субвенции на оплату жилищно-коммунальных услуг отдельным категориям граждан, в связи с уменьшением фактической численности получателей мер социальной поддержки по сравнению с запланированной;
  - 6 535,2 млн рублей – осуществление взносов в международные организации на основании решений Президента Российской Федерации и Правительства Российской Федерации.
- Бюджетным кодексом Российской Федерации, Федеральным законом от 12 ноября 2019 года № 367-ФЗ «О приостановлении действия отдельных положений Бюджетного кодекса Российской Федерации и установлении особенностей исполнения федерального бюджета в 2020 году» установлены основные направления использования в 2020 году указанных остатков средств федерального бюджета. На те же цели подлежат направлению:
- бюджетные ассигнования на оплату государственных контрактов на поставку товаров, выполнение работ, оказание услуг, подлежащих в соответствии с условиями этих государственных контрактов оплате в 2019 году, и лимиты бюджетных обязательств на оплату государственных контрактов на поставку товаров, выполнение работ, оказание услуг, расчеты по которым в 2019 году осуществлялись с применением казначейского обеспечения обязательств;
  - бюджетные ассигнования резервного фонда Президента Российской Федерации и бюджетных ассигнований Федерального дорожного фонда;



- бюджетные ассигнования на предоставление субсидий юридическим лицам, предоставление которых осуществлялось в пределах суммы, необходимой для оплаты денежных обязательств получателей субсидий, источником финансового обеспечения которых являлись субсидии;
- бюджетные ассигнования на финансовое обеспечение реализации национальных проектов (программ), комплексного плана модернизации и расширения магистральной инфраструктуры в объеме неполного использования в 2019 году бюджетных ассигнований, предусмотренных на финансовое обеспечение реализации, соответственно, национальных проектов (программ) и комплексного плана по соответствующему коду классификации расходов федерального бюджета;
- бюджетные ассигнования на предоставление дотаций на поддержку мер по обеспечению сбалансированности бюджетов субъектов Российской Федерации в объеме неиспользованных остатков бюджетных ассигнований, предусмотренных на указанные цели в 2019 году.

## 5.2. Исполнение расходов федерального бюджета в разрезе государственных программ Российской Федерации

Федеральным законом «О федеральном бюджете на 2019 год и на плановый период 2020 и 2021 годов» бюджетные ассигнования предусмотрены на реализацию 42 государственных программ.

В соответствии с Перечнем государственных программ, утвержденным распоряжением Правительства Российской Федерации от 11 ноября 2010 года № 1950-р, государственные программы сгруппированы по 5 основным направлениям: «Новое качество жизни», «Инновационное развитие и мо-

дернизация экономики», «Обеспечение национальной безопасности», «Сбалансированное региональное развитие» и «Эффективное государство».

Информация об исполнении расходов федерального бюджета в 2019 году в разрезе государственных программ Российской Федерации, непрограммных направлений деятельности и главных распорядителей средств федерального бюджета представлена в *приложении 4* к настоящему изданию.

### 5.2.1. Новое качество жизни

#### 5.2.1.1. Государственная программа «Развитие здравоохранения»

Государственная программа «Развитие здравоохранения» утверждена постановлением Правительства Российской Федерации от 26 декабря 2017 года № 1640.

Целями государственной программы «Развитие здравоохранения» являются:

- снижение к 2024 году смертности населения трудоспособного возраста до 350 случаев на 100 тыс. человек населения;
- снижение к 2024 году смертности от болезни системы кровообращения до 450 случаев на 100 тыс. человек населения;
- снижение к 2024 году смертности от новообразований (в том числе злокачественных) до 185 случаев на 100 тыс. человек населения;
- снижение к 2024 году младенческой смертности до 4,5 случая на 1 тыс. родившихся живыми.

Ответственный исполнитель государственной программы – Министерство здравоохранения Российской Федерации.

Объем финансового обеспечения по данной государственной программе составил 551 615,8 млн рублей, или 95,0% к уточненной росписи (*рисунок 16*).

Основные направления государственных программ в 2019 году



Рисунок 15





Сложившийся уровень исполнения расходов федерального бюджета по данной программе обусловлен следующими основными причинами:

- перечисление межбюджетных трансфертов в пределах сумм, необходимых для оплаты денежных обязательств по расходам получателей средств бюджета субъекта Российской Федерации;
- экономия, образовавшаяся в результате проведения конкурсных процедур;
- нарушение подрядными организациями сроков исполнения и иных условий контрактов;
- оплата работ, услуг «по факту» в соответствии с условиями заключенных государственных контрактов;
- заявительный характер субсидирования организаций, производителей товаров, работ и услуг.

Основными результатами реализации государственной программы «Развитие здравоохранения» в 2019 году являются:

- *снижение по сравнению с 2018 годом показателей:*
  - смертности населения трудоспособного возраста на 3,2%, с 482,8 до 466,9 человек на 100 тыс. населения;
  - смертности от болезней системы кровообращения с 583,1 до 573,7 человек на 100 тыс. населения;
  - больничной летальности от инфаркта миокарда с 37,1 до 36,8 случаев на 100 тыс. населения;
  - больничной летальности от острого нарушения мозгового кровообращения до 86,2 случаев на 100 тыс. населения;
  - смертности от туберкулеза на 10,7%, до 5,0 случаев на 100 тыс. населения;
  - младенческой смертности с 5,1 до 4,9 случаев на 1 тыс. родившихся детей;

- смертности от дорожно-транспортных происшествий на 7,1%, до 9,1 случая на 100 тыс. населения;
- смертности от болезней органов дыхания – на 3,7% до 39,5 случая на 100 тыс. населения;
- количества населенных пунктов с численностью населения свыше 100 человек до 2 тыс. человек, находящихся вне зоны доступности от медицинской организации или ее структурного подразделения, оказывающих первичную медико-санитарную помощь, с 788 до 133 населенных пунктов;
- *увеличение показателей:*
  - доли занятых врачами должностей от общего количества должностей в медицинских учреждениях, оказывающих медицинскую помощь в амбулаторных условиях с 79,7 до 83%;
  - продолжительности жизни населения Российской Федерации до 73,4 лет (на 0,5 лет по сравнению с 2018 годом);
  - доли медицинских организаций, участвующих в создании и тиражировании «Новой модели медицинской организации» первичного звена здравоохранения, в которых упрощена запись к врачу и сокращено время ожидания приема врача или диагностических процедур, от общего количества организаций, оказывающих первичную медико-санитарную помощь, с 3 до 35,2%;
  - объема экспорта медицинских услуг по сравнению с 2018 годом с 250 до 470 млрд долларов в год;
  - доли новообразований, выявленных на ранних стадиях (I–II стадии), с 56,4 до 57,4%;

Основные направления расходов федерального бюджета по государственной программе «Развитие здравоохранения»

млн рублей

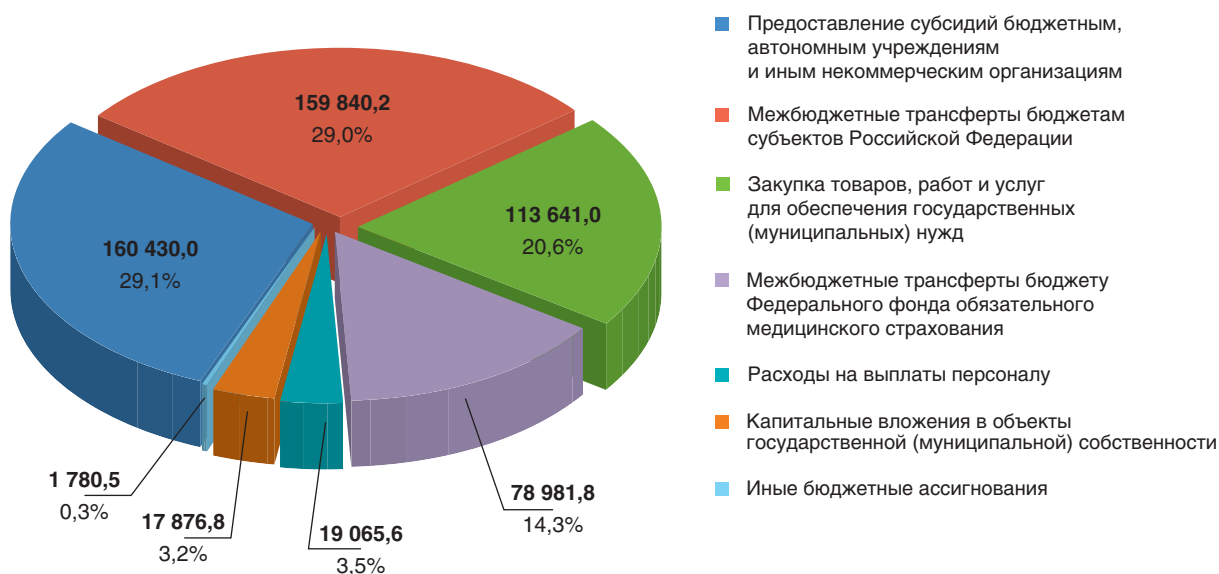


Рисунок 16



- количества рентгенэндоваскулярных вмешательств в лечебных целях с 217,0 до 253,0 тыс. единиц;
- числа специалистов, вовлеченных в систему непрерывного образования медицинских работников, в том числе с использованием дистанционных образовательных технологий, с 109,0 до 392,4 тыс. человек;
- охвата всех граждан профилактическими медицинскими осмотрами с 39,7 до 47,2%.

В результате намеченных мероприятий по данной государственной программе в 2019 году реализовано следующее:

- обеспечено содержание федеральных учреждений здравоохранения, проведены мероприятия по укреплению их материально-технической базы, повышению оплаты труда работников;
- осуществлены мероприятия по приобретению 432 модульных конструкций врачебных амбулаторий, фельдшерских и фельдшерско-акушерских пунктов для населенных пунктов с численностью населения от 101 до 2 000 человек, а также 519 передвижных медицинских комплексов для оказания медицинской помощи жителям населенных пунктов с численностью населения до 100 человек;
- обеспечены мероприятия по развитию материально-технической базы детских поликлиник и детских поликлинических отделений медицинских организаций в субъектах Российской Федерации;
- оснащены 4 621 единицей медицинского оборудования 105 региональных сосудистых центров и 192 первичных сосудистых отделения в субъектах Российской Федерации и региональных медицинских организаций, оказывающих помощь больным онкологическими заболеваниями (диспансеры/больницы);
- создано 9 референс-центров иммуногистохимических, патоморфологических и лучевых методов исследований;
- реконструировано стационарное отделение восстановительного лечения для детей с нарушенными функциями периферической нервной системы и опорно-двигательного аппарата детской областной клинической больницы в г. Белгород;
- сформировано 24 национальных медицинских исследовательских центра;
- около 10,3 млн граждан воспользовались услугами Личного кабинета пациента «Мое здоровье» на Едином портале государственных услуг;
- в ФГБУ «Центральный научно-исследовательский институт организации и информатизации здравоохранения Минздрава России» создан и функционирует координирующий центр по вопросам экспорта медицинских услуг;
- создано 44 региональных гериатрических центра и геронтологических отделения в 7 субъектах Российской Федерации;
- обеспечено не менее 150 тысяч просмотров телевизионных и радиопрограмм, телевизионных документальных фильмов, Интернет-сайтов, направленных на пропаганду здорового образа жизни, физической культуры, спорта и здорового питания;
- оказана поддержка регионам по развитию паллиативной медицинской помощи;
- обеспечено проведение работ по строительству и реконструкции ряда федеральных (2 объекта) и региональных объектов здравоохранения (14 объектов);
- обеспечены мероприятия по профилактике инфекционных заболеваний, включая иммунопрофилактику, развитию первичной медико-санитарной помощи, а также системы раннего выявления заболеваний, патологических состояний и факторов риска их развития, включая проведение медицинских осмотров и диспансеризации населения, совершенствованию механизмов обеспечения населения лекарственными препаратами, медицинскими изделиями, специализированными продуктами лечебного питания для детей-инвалидов в амбулаторных условиях, оказанию медицинской помощи больным сосудистыми и онкологическими заболеваниями, высокотехнологичной медицинской помощи и др.;
- обеспечены мероприятия по повышению квалификации и переподготовке медицинских и фармацевтических работников, государственной поддержке отдельных категорий медицинских работников, повышению престижа медицинских специальностей и развитию сети обучающих симуляционных центров для медицинских работников, оказывающих медицинскую помощь новорожденным и женщинам в период беременности и после родов;
- продолжено развитие санаторно-курортного лечения и медицинской реабилитации.

#### 5.2.1.2. Государственная программа «Развитие образования»

Государственная программа «Развитие образования» утверждена постановлением Правительства Российской Федерации от 26 декабря 2017 года № 1642.

Целями государственной программы «Развитие образования» являются:

- ✓ Цель 1 (*качество образования*) предусматривает:
  - обеспечение глобальной конкурентоспособности российского образования, вхождение Российской Федерации в число 10 ведущих стран мира по качеству общего образования;



– увеличение удельного веса численности выпускников, трудоустроившихся в течение календарного года, следующего за годом выпуска, в общей численности выпускников образовательной организации, обучавшихся по образовательным программам среднего профессионального образования (к 2025 году – 59,0%).

✓ Цель 2 (*доступность образования*) характеризуется доступностью дошкольного образования (для детей в возрасте от 2 месяцев до 3 лет – 100% с 2020 года; для детей в возрасте от 3 до 7 лет – сохранение 100%).

✓ Цель 3 (*воспитание гармонично развитой и социально ответственной личности на основе духовно-нравственных ценностей народов Российской Федерации, исторических и национально-культурных традиций*) обеспечивается:

- увеличением охвата детей в возрасте от 5 до 18 лет программами дополнительного образования (к 2024 году – 80%);
- численностью обучающихся, вовлеченных в деятельность общественных объединений на базе образовательных организаций общего образования, среднего и высшего профессионального образования (к 2024 году – 8,8 млн человек).

Ответственный исполнитель государственной программы – Министерство просвещения Российской Федерации.

Объем финансового обеспечения по данной государственной программе составил 197 957,7 млн рублей, или 86,3% к уточненной росписи (рисунок 17).

Сложившийся уровень исполнения расходов федерального бюджета по отдельным направлениям данной программы обусловлен следующими основными причинами:

- перечисление межбюджетных трансфертов в пределах сумм, необходимых для оплаты денежных обязательств по расходам получателей средств бюджетов субъектов Российской Федерации;
- оплата работ, услуг «по факту» на основании актов выполненных работ;
- экономия, сложившаяся по результатам проведения конкурсных процедур;
- нарушение подрядными организациями сроков исполнения и иных условий контрактов;
- несоответствие выбранной проектной документации текущим нормам и требованиям;
- уменьшение численности получателей выплат, пособий и компенсаций по сравнению с запланированной.

Основными результатами реализации данной государственной программы в 2019 году являются:

- повышение доступности дошкольного образования;
- увеличение охвата детей в возрасте от 5 до 18 лет программами дополнительного образования;
- увеличение численности обучающихся, вовлеченных в деятельность общественных объединений на базе образовательных организаций общего образования, среднего и высшего профессионального образования;
- обеспечение глобальной конкурентоспособности российского образования;

Основные направления расходов федерального бюджета по государственной программе «Развитие образования»

млн рублей

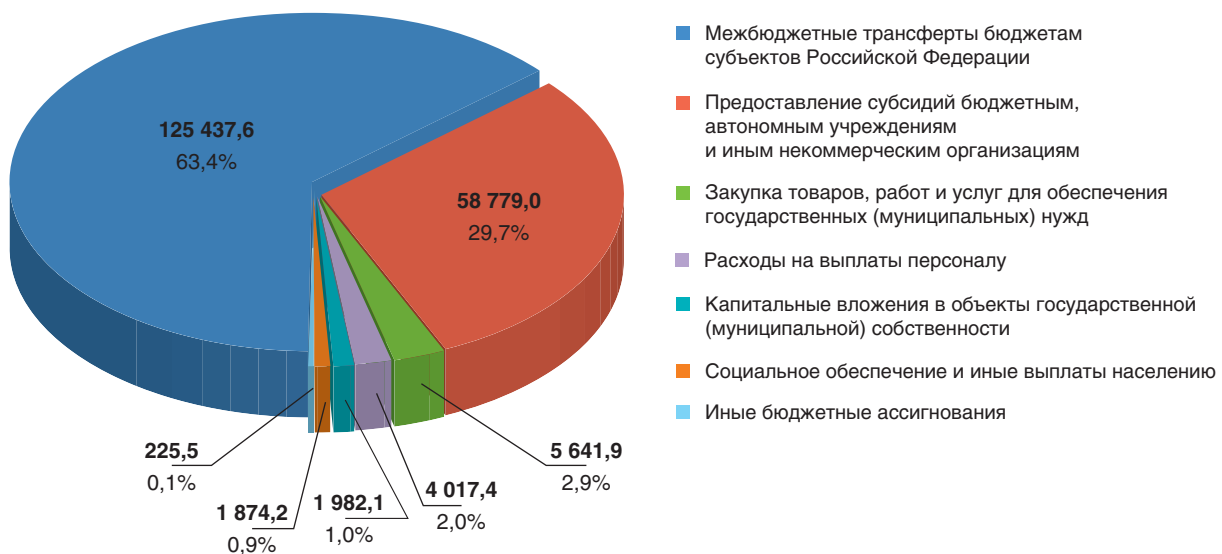


Рисунок 17



– увеличение удельного веса численности выпускников, трудоустроившихся в течение календарного года, следующего за годом выпуска, в общей численности выпускников образовательной организации, обучавшихся по образовательным программам среднего профессионального образования.

В результате намеченных мероприятий по данной государственной программе в 2019 году реализовано следующее:

- введено 77 127 новых мест в общеобразовательных организациях (104 объекта);
- обеспечена возможность изучать предметную область «Технология» в 10 субъектах Российской Федерации (в 450 школах) на базе организаций, имеющих высокооснащенные места;
- открыто 2 049 центров образования цифрового и гуманитарного профиля «Точка роста» с общим охватом обучающихся – более 260 тыс. обучающихся;
- обновлена инфраструктура 236 школ, реализующих исключительно адаптированные образовательные программы, с общим охватом обучающихся 37 тыс. детей;
- созданы 150 тыс. новых мест дополнительного образования детей, 26 детских технопарков «Кванториум» и 12 мобильных технопарков «Кванториум» (общий охват сетью технопарков «Кванториум» в 2019 году составил 682 тыс. детей);
- открыты 16 региональных центров выявления, поддержки и развития способностей и талантов у детей и молодежи;
- созданы 12 центров дополнительного образования детей в формате центров «Дом научной коллаборации» на базе образовательных организаций высшего образования (охватившие программыми научной направленности в 2019 году 12 тыс. старшеклассников);
- в 83 регионах в 1 273 общеобразовательных организациях, расположенных в сельской местности, отремонтировано 757 спортивных залов, перепрофилировано 19 имеющихся аудиторий в помещения для занятия физической культурой и спортом, создано 632 школьных спортивных клуба, оснащено спортивным инвентарем и оборудовано 458 открытых спортивных плоскостных сооружений;
- запущен федеральный портал информационно-просветительской поддержки родителей «Растим детей»;
- оказано более 2 млн услуг психолого-педагогической и консультативной помощи родителям детей;
- созданы 16 центров цифрового образования детей «IT-куб»;
- создан и функционирует Центр цифровой трансформации образования (2 млн школьников уже зарегистрировались и пользуются платформой);
- созданы в 11 субъектах Российской Федерации 56 центров непрерывного повышения профессионального мастерства педагогических работников и оценки профессионального мастерства педагогических работников;
- проведен Мировой чемпионат по профессиональному мастерству по стандартам Ворлдскиллс. Участие приняли не менее 1 630 участников соревнований и 1 500 экспертов из не менее 76 стран мира, в том числе национальная сборная Российской Федерации. В соревнованиях Ворлдскиллс Юниоры (Juniors) по 13-ти компетенциям команда из России стала абсолютным победителем – участники завоевали 13 золотых медалей из 13 возможных;
- проведен национальный чемпионат «Абилимпикс»;
- 800 мастерских организаций, осуществляющих образовательную деятельность по образовательным программам среднего профессионального образования, были оснащены материально-технической базой, соответствующей современным требованиям;
- порядка 10 тысяч преподавателей (мастеров производственного обучения) прошли повышение квалификации по программам, основанным на опыте Союза Ворлдскиллс Россия;
- открыто 14 центров опережающей профессиональной подготовки;
- создано 10 ресурсных центров поддержки добровольчества (волонтерства);
- в целях развития добровольчества в школах, повышения уровня мотивации школьников и педагогов к участию в волонтерской деятельности проведен конкурс «Добро не уходит на каникулы», в который был вовлечен 9 871 человек, в том числе 850 педагогов и 9 021 обучающийся;
- по итогам Всероссийского конкурса лучших региональных практик поддержки волонтерства «Регион добрых дел» определено 26 регионов-победителей, во всех субъектах-победителях реализованы практики поддержки волонтерства, по итогам которых в волонтерскую деятельность вовлечено более 1,5 млн человек;
- проведено 12 летних и 3 осенние смены в рамках Форума молодых деятелей культуры и искусства «Таврида» – участие приняло 4 800 человек из 85 субъектов Российской Федерации;
- проведен Фестиваль творческих сообществ «Таврида-АРТ», участниками которого стало более 39 тысяч человек;
- сформирован механизм государственной поддержки продвижения российского образования за рубежом, в том числе через систему летних и зимних школ, филиалов и представительств





- российских организаций, находящихся за рубежом, для привлечения иностранных граждан с целью последующего приема на обучение по программам высшего образования, в том числе посредством представления информации и программ о российском образовании не менее чем в 10 ведущих мировых СМИ;
- создано 5 ресурсных центров для детей и педагогов, обеспечивающих популяризацию изучения общеобразовательных предметов (математика, биология, химия, физика, астрономия и другие) на углубленном уровне (на русском языке) в странах-партнерах, в том числе с использованием сети Россотрудничества, российских центров науки и культуры, офисов транснациональных и российских компаний за рубежом;
  - проведено 12 профессиональных конкурсов с охватом 329 тысяч человек в целях предоставления возможностей для профессионального и карьерного роста;
  - общероссийской общественно-государственной детско-юношеской организацией «Российское движение школьников» в рамках реализации Всероссийского проекта «Классные встречи» в 85 субъектах Российской Федерации проведено 1 500 встреч, 5 000 классных часов, в которых приняло участие 134 467 школьников;
  - в рамках Всероссийского проекта «Эстафета поколений», направленного на возрождение традиций наставничества, в 85 субъектах Российской Федерации прошли региональные мероприятия (общее количество участников проекта составило более 3 000 человек, из которых более 2 000 – волонтеры, около 1 000 – ветеранское сообщество).

### 5.2.1.3. Государственная программа

#### «Социальная поддержка граждан»

Государственная программа «Социальная поддержка граждан» утверждена постановлением Правительства Российской Федерации от 15 апреля 2014 года № 296.

Целями государственной программы «Социальная поддержка граждан» являются повышение доступности социального обслуживания населения, создание условий для роста благосостояния граждан – получателей мер социальной поддержки, государственных социальных и страховых гарантий. Достижение указанных целей обеспечивается решением следующих задач:

- выполнение обязательств государства по социальной поддержке граждан;
  - создание условий для обеспечения реализации государственной программы «Социальная поддержка граждан»;
  - обеспечение потребностей граждан в социальном обслуживании;
- создание благоприятных условий для жизнедеятельности семьи, функционирования института семьи и рождения детей;
  - расширение участия негосударственных некоммерческих организаций в решении социальных вопросов;
  - создание условий для повышения материального и социального положения граждан старшего поколения.

Ответственный исполнитель государственной программы – Министерство труда и социальной защиты Российской Федерации.

Объем финансового обеспечения по данной государственной программесоставил 1 321 671,9 млн рублей, или 99,0% к уточненной росписи (рисунок 18).

Сложившийся уровень исполнения расходов федерального бюджета по отдельным направлениям данной программы в основном обусловлен следующими причинами:

- заявительный характер выплат пособий и компенсаций, а также уменьшение численности получателей выплат по сравнению с запланированной;
- оплата работ, услуг «по факту» на основании актов выполненных работ;
- перечисление межбюджетных трансфертов в пределах сумм, необходимых для оплаты денежных обязательств по расходам получателей средств бюджета субъекта Российской Федерации;
- экономия, сложившаяся по результатам проведения конкурсных процедур;
- курсовая разница.

Информация о мероприятиях национального проекта «Демография», осуществляемых в рамках государственной программы «Социальная поддержка граждан», представлена в разделе 5.3 «Реализация национальных проектов (программ) и Комплексного плана модернизации и расширения магистральной инфраструктуры до 2024 года» настоящего издания.

Информация о межбюджетных трансфертах бюджетам Пенсионного фонда Российской Федерации и Фонда социального страхования Российской Федерации, в том числе на предоставление ежемесячных денежных выплат отдельным категориям граждан, а также материнского (семейного) капитала, представлена в разделе 5.5 «Межбюджетные трансферты бюджетам государственных внебюджетных фондов Российской Федерации» настоящего издания.

Помимо межбюджетных трансфертов бюджетам государственных внебюджетных фондов, а также мероприятий национального проекта «Демография» в рамках государственной программы «Социальная поддержка граждан» в 2019 году реализованы различные меры социальной поддержки отдельных категорий граждан:





- в соответствии с Законом Российской Федерации от 15 мая 1991 года № 1244-1 «О социальной защите граждан, подвергшихся воздействию радиации вследствие катастрофы на Чернобыльской АЭС», Федеральными законами от 10 января 2002 года № 2-ФЗ «О социальных гарантиях гражданам, подвергшимся радиационному воздействию вследствие ядерных испытаний на Семипалатинском полигоне» и от 26 ноября 1998 года № 175-ФЗ «О социальной защите граждан Российской Федерации, подвергшихся воздействию радиации вследствие аварии в 1957 году на производственном объединении «Маяк» и сбросов радиоактивных отходов в реку Теча» предоставлены меры социальной поддержки около 1,2 млн граждан;
- произведены выплаты за счет субвенций из федерального бюджета бюджетам субъектов Российской Федерации пособий гражданам, имеющим детей, не подлежащим обязательному социальному страхованию, на случай временной нетрудоспособности и в связи с материнством, а также уволенным в связи с ликвидацией организаций (прекращением деятельности, полномочий физическими лицами) 971,2 тыс. человек;
- предоставлены различные выплаты и компенсации лицам, уволенным из числа военнослужащих и приравненных к ним категорий, а также членам их семей (дополнительное ежемесячное материальное обеспечение инвалидов вследствие военной травмы, ежемесячная денежная компенсация в возмещение вреда, причиненного здоровью в связи с исполнением обязанностей военной службы по призыву, пособия,

выплаты и компенсации лицам, уволенным с военной службы, ежемесячные компенсационные выплаты членам семей погибших (умерших) военнослужащих в размере 60% от понесенных затрат в связи с расходами по оплате жилья и коммунальных услуг, денежная выплата на проведение ремонта индивидуальных жилых домов, принадлежащих членам семей военнослужащих, потерявшим кормильца, и т.п.).

#### 5.2.1.4. Государственная программа «Доступная среда»

Государственная программа «Доступная среда» утверждена постановлением Правительства Российской Федерации от 29 марта 2019 года № 363.

Целью государственной программы «Доступная среда» является создание правовых, экономических и институциональных условий, способствующих интеграции инвалидов в общество и повышению уровня их жизни. Достижение указанной цели обеспечивается решением следующих задач:

- обеспечение равного доступа инвалидов к приоритетным объектам и услугам в приоритетных сферах жизнедеятельности инвалидов и других маломобильных групп населения;
- обеспечение равного доступа инвалидов к реабилитационным и абилитационным услугам, включая обеспечение равного доступа к профессиональному развитию и трудоустройству;
- обеспечение объективности и прозрачности деятельности учреждений медико-социальной экспертизы.

Ответственный исполнитель государственной программы – Министерство труда и социальной защиты Российской Федерации.

Основные направления расходов федерального бюджета по государственной программе «Социальная поддержка граждан»

млн рублей

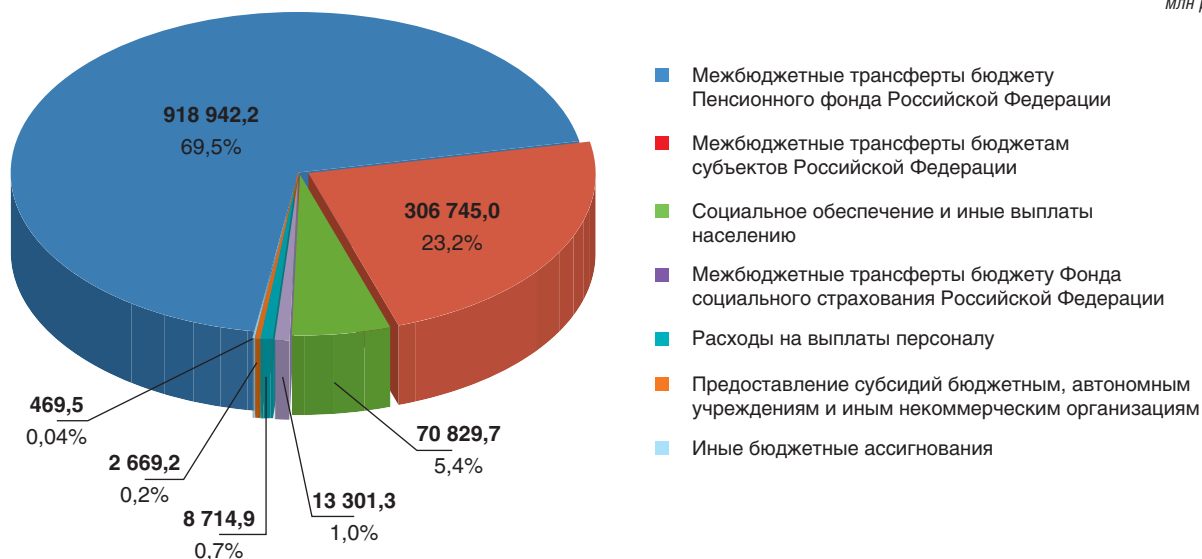


Рисунок 18



Объем финансового обеспечения по данной государственной программе составил 54 056,4 млн рублей, или 99,4% к уточненной росписи (рисунок 19).

Сложившийся уровень исполнения расходов федерального бюджета по данной программе обусловлен следующими основными причинами:

- заявительный характер выплат пособий и компенсаций;
- оплата работ, услуг «по факту» на основании актов выполненных работ;
- поэтапная оплата работ, в соответствии с условиями заключенных государственных контрактов;
- экономия, образовавшаяся в результате проведения конкурсных процедур.

Основными результатами реализации данной государственной программы в 2019 году (по сравнению с 2018 годом) являются:

- увеличение доли инвалидов, положительно оценивающих отношение населения к проблемам инвалидов, в общей численности опрошенных инвалидов с 60,8% до 67,4%;
- увеличение доли субъектов Российской Федерации, сформировавших систему комплексной реабилитации и абилитации инвалидов, в том числе детей-инвалидов, соответствующую типовой программе субъекта Российской Федерации, в общем количестве субъектов Российской Федерации с 21,2% до 30,6%;
- увеличение доли инвалидов, в отношении которых осуществлялись мероприятия по реабилитации и (или) абилитации, в общей численности инвалидов, имеющих такие рекомендации в индивидуальной программе реабилитации или абилитации (взрослые), с 57,9% до 71,1%;
- увеличение доли инвалидов, в отношении которых осуществлялись мероприятия по реабили-

тации и (или) абилитации, в общей численности инвалидов, имеющих такие рекомендации в индивидуальной программе реабилитации или абилитации (дети), с 71,1% до 73,1%.

#### 5.2.1.5. Государственная программа «Обеспечение доступным и комфортным жильем и коммунальными услугами граждан Российской Федерации»

Государственная программа «Обеспечение доступным и комфортным жильем и коммунальными услугами граждан Российской Федерации» утверждена постановлением Правительства Российской Федерации от 30 декабря 2017 года № 1710.

Целями государственной программы «Обеспечение доступным и комфортным жильем и коммунальными услугами граждан Российской Федерации» являются:

- увеличение годового объема ввода жилья до 120 млн кв. м в 2024 году;
- снижение отношения средней стоимости квартиры площадью 54 кв. м к среднему годовому денежному доходу семьи из 3 человек до 2,3 в 2025 году;
- расселение в 2019–2025 годах 12,42 млн кв. м жилищного фонда, признанного непригодным для проживания;
- обеспечение качества и доступности услуг жилищно-коммунального хозяйства, выражающееся в увеличении индекса качества жилищно-коммунальных услуг в среднем по Российской Федерации до 23,5 к 2025 году;
- повышение индекса качества городской среды на 30% в 2024 году к уровню 2018 года.

Ответственный исполнитель государственной программы – Министерство строительства и жи-

Основные направления расходов федерального бюджета по государственной программе «Доступная среда»

млн рублей

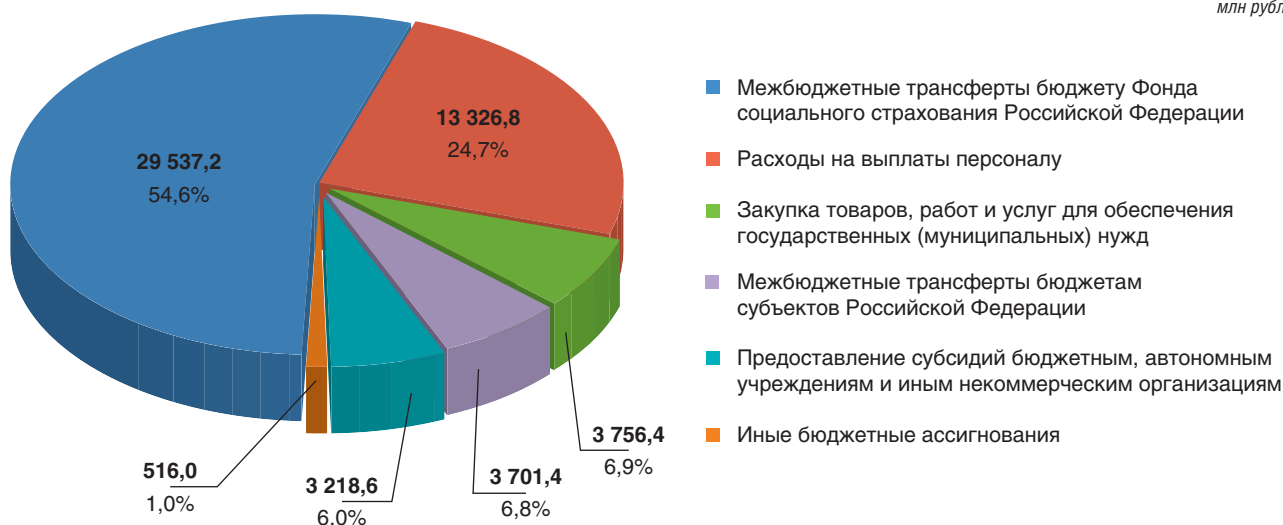


Рисунок 19



лично-коммунального хозяйства Российской Федерации.

Объем финансового обеспечения по данной государственной программе составил 195 093,4 млн рублей, или 89,6% к уточненной росписи (рисунок 20).

Сложившийся уровень исполнения расходов федерального бюджета по данной программе обусловлен следующими основными причинами:

- перечисление межбюджетных трансфертов в пределах сумм, необходимых для оплаты денежных обязательств по расходам получателей средств бюджетов субъектов Российской Федерации;
- экономия средств по результатам конкурсных процедур при заключении муниципальных контрактов, признание несостоявшимися ряда аукционов, а также экономия, сложившаяся при заключении соглашений с органами государственной власти субъектов Российской Федерации;
- фактическая потребность и спрос граждан Российской Федерации, имеющих детей, на получение жилищных (ипотечных) кредитов (займов) в рамках программы субсидирования;
- несвоевременное предоставление документов на оплату и отказы граждан от получения единовременной выплаты в целях получения жилого помещения;
- позднее заключение договоров с подрядными организациями, корректировка проектно-сметной документации, задержка поставки оборудования, отставание от графика производства работ, а также несвоевременная разработка в от-

дельных субъектах Российской Федерации проектно-сметной документации;

- предоставление субсидий российским кредитным организациям и акционерному обществу «ДОМ.РФ» на возмещение недополученных доходов по выданным (приобретенным) жилищным (ипотечным) кредитам (займам), предоставленным гражданам Российской Федерации, имеющим детей, осуществляется под фактическую потребность;
- заявительный характер выплат пособий и компенсаций;
- оплата работ, услуг «по факту» на основании актов выполненных работ, поэтапная оплата в соответствии с условиями заключенных государственных контрактов.

В рамках мероприятия по стимулированию программ развития жилищного строительства субъектов Российской Федерации за счет поддержки проектов жилищного строительства в 2019 году введено 7,2 млн кв. м жилья в новых микрорайонах жилой застройки, что составляет 114% от запланированного показателя и 92% относительно показателя 2018 года (8,0 млн кв. м).

В рамках мероприятия по обеспечению жильем молодых семей 16,0 тыс. семей получили свидетельства о праве на получение социальной выплаты, реализовали свое право 14,0 тыс. семей.

Обеспечены жильем 15,4 тыс. граждан, перед которыми федеральным законодательством установлены государственные обязательства по обеспечению жильем.

Основные направления расходов федерального бюджета по государственной программе «Обеспечение доступным и комфортным жильем и коммунальными услугами граждан Российской Федерации»

млн рублей

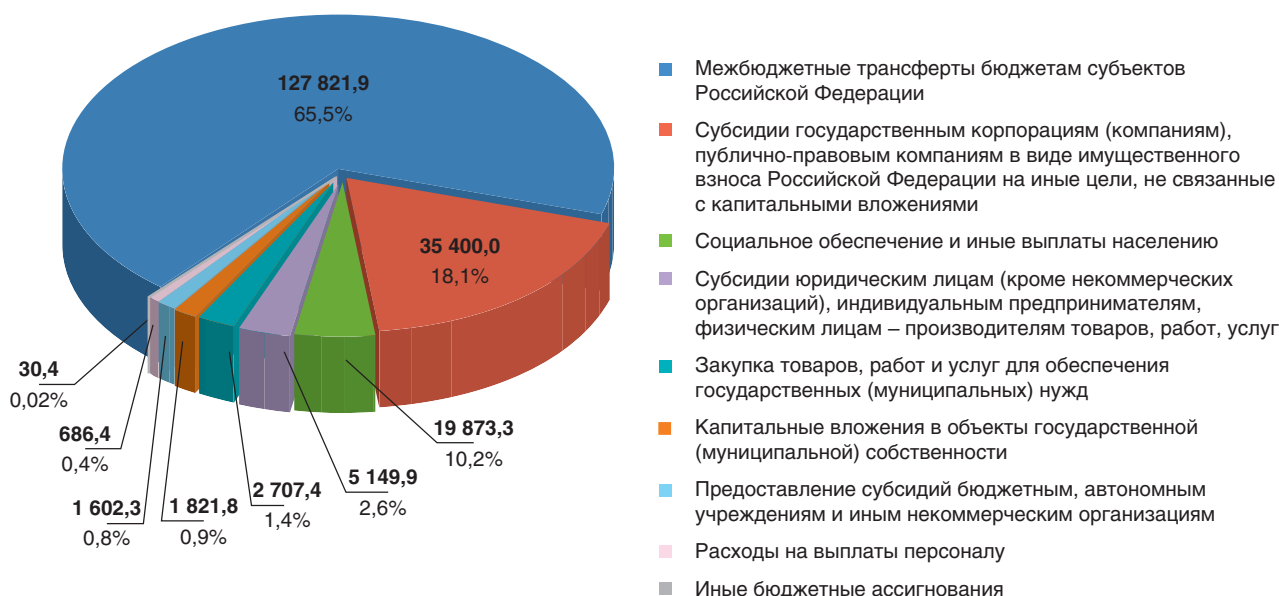


Рисунок 20



С использованием средств федеральной поддержки благоустроены 7,1 тыс. общественных территорий (141% от планового показателя – 5,0 тыс. территорий), что на 73,7% выше показателей 2018 года. Кроме того, дополнительно благоустроено 14,9 тыс. дворовых территорий.

Сформирован и опубликован индекс качества городской среды за 2018 год для 1 114 городов Российской Федерации. Среднее значение индекса качества городской среды по Российской Федерации составило 163 балла. Доля городов с благоприятной средой составила 23,5%, а количество городов с благоприятной городской средой – 262.

Доля граждан, принявших участие в решении вопросов развития городской среды от общего количества граждан в возрасте от 14 лет, проживающих в муниципальных образованиях, на территории которых реализуются проекты по созданию комфортной городской среды, составила 10,5%, что на 1,5% превышает плановый показатель.

В сфере ипотечного жилищного кредитования реализован комплекс мер, обеспечивших поддержку граждан по следующим направлениям:

- субсидирование процентной ставки по ипотечным жилищным кредитам до 6% для семей с двумя и более детьми (по итогам года 42 726 семей получили льготные кредиты, профинансировано строительство порядка 1,6 млн кв. м жилья в новостройках);
- выплата в размере 450 тыс. рублей на цели погашения обязательств по ипотечным кредитам семьям при рождении у них после 1 января 2019 года третьего ребенка или последующих детей (по итогам года выплата осуществлена 22 921 семье).

В рамках мероприятий федерального проекта «Чистая вода» проведена оценка состояния всех систем водоснабжения страны, разработана методика оценки повышения качества питьевой воды, утвержден справочник перспективных технологий водоподготовки с использованием технологий, разработанных организациями оборонно-промышленного комплекса с учетом оценки риска здоровью населения.

83 субъектами Российской Федерации, участниками федерального проекта «Чистая вода», утверждены региональные программы, которыми предусмотрено строительство (реконструкция) 2 188 объектов.

В эксплуатацию введено 59 объектов капитального строительства (вместо запланированных при разработке паспорта федерального проекта 8 объектов), начата реализация 49 переходящих объектов.

В рамках мероприятий федерального проекта «Оздоровление Волги» составлен перечень предприятий – крупнейших загрязнителей на основе отчетов организаций по форме 2-ТП (водхоз), определены мероприятия по строительству и модернизации очистных сооружений на территории всей реки Волги, которые должны быть реализованы на территории 16 регионов в 63 муниципалитетах.

Субъектами Российской Федерации, участниками федерального проекта «Оздоровление Волги», утверждены региональные программы по строительству и реконструкции (модернизации) очистных сооружений централизованных систем водоотведения, которыми предусмотрено строительство (реконструкция) 229 объектов.

В эксплуатацию введено 3 объекта капитального строительства (при плане – 0 объектов), начата реализация 40 переходящих объектов.

Основные направления расходов федерального бюджета по государственной программе «Содействие занятости населения»

млн рублей

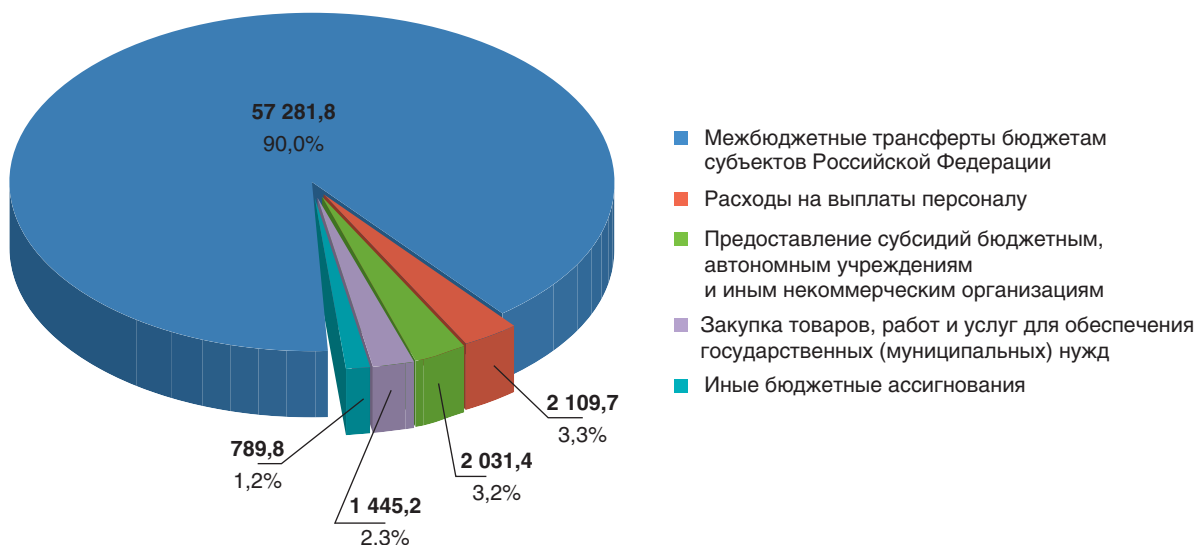


Рисунок 21





#### 5.2.1.6. Государственная программа «Содействие занятости населения»

Государственная программа «Содействие занятости населения» утверждена постановлением Правительства Российской Федерации от 15 апреля 2014 года № 298.

Целью государственной программы «Содействие занятости населения» является создание правовых, экономических и институциональных условий, способствующих эффективному развитию рынка труда. Достижение цели обеспечивается решением следующих задач:

- обеспечение реализации права граждан на защиту от безработицы;
- повышение эффективности регулирования процессов использования трудовых ресурсов и обеспечение защиты трудовых прав граждан;
- внедрение культуры безопасного труда.

Ответственный исполнитель государственной программы – Министерство труда и социальной защиты Российской Федерации.

Объем финансового обеспечения по данной государственной программе составил 63 657,9 млн рублей, или 97,9% к уточненной росписи (рисунки 21).

Сложившийся уровень исполнения расходов федерального бюджета по данной программе обусловлен следующими основными причинами:

- заявительный характер выплаты пособий и компенсаций;
- оплата работ, услуг «по факту» выполненных работ в соответствии с заключенными государственными контрактами;
- перечисление межбюджетных трансфертов в пределах сумм, необходимых для оплаты денежных обязательств по расходам получателей средств бюджета субъекта Российской Федерации;
- экономия, сложившаяся по результатам проведения конкурсных процедур.

Основным результатом реализации государственной программы «Содействие занятости населения» в 2019 году является снижение уровня безработицы с 4,8% до 4,6%.

#### 5.2.1.7. Государственная программа «Развитие культуры и туризма»

Государственная программа «Развитие культуры и туризма» утверждена постановлением Правительства Российской Федерации от 15 апреля 2014 года № 317.

Целями государственной программы «Развитие культуры и туризма» являются реализация стратегической роли культуры как духовно-нравственного основания для формирования гармонично развитой личности, укрепления единства российского общества и российской гражданской идентичности, а также комплексное развитие туризма для приобщения граждан Российской Федерации к культур-

ному и природному наследию с учетом обеспечения экономического и социокультурного прогресса в регионах Российской Федерации.

Достижение указанных целей обеспечивается решением следующих задач:

- сохранение культурного и исторического наследия народа, обеспечение гражданам доступа к культурным ценностям;
- создание условий для реализации каждым человеком его творческого потенциала;
- повышение качества и конкурентоспособности туристского продукта Российской Федерации на внутреннем и мировом рынках;
- создание благоприятных условий для устойчивого развития сфер культуры и туризма.

Ответственный исполнитель государственной программы – Министерство культуры Российской Федерации.

Объем финансового обеспечения по данной государственной программе составил 123 536,3 млн рублей, или 87,6% к уточненной росписи (рисунки 22).

Сложившийся уровень исполнения расходов федерального бюджета по данной программе обусловлен следующими основными причинами:

- несвоевременное исполнение обязательств подрядными организациями, отставание от графика проведения работ (по объекту «Строительство музейного комплекса Третьяковской галереи»), срыв сроков поставки оборудования (по объектам ГМИИ имени А.С. Пушкина), а также позднее заключение государственного контракта на проведение строительных работ (по объекту Гостиница «Преображенская» (Соловки));
- специфичность работ по реставрации объектов культурного наследия и связанная с этим необходимость корректировки проектной документации, а также неисполнение подрядчиками обязательств и необходимость расторжения контрактов и проведения новых конкурсных процедур, претензионной и судебной работы;
- поэтапная оплата работ в соответствии с условиями заключенных государственных контрактов, оплата работ «по факту» на основании актов выполненных работ;
- перечисление межбюджетных трансфертов в пределах сумм, необходимых для оплаты денежных обязательств по расходам получателей средств бюджета субъекта Российской Федерации;
- экономия по итогам проведения конкурсных процедур;
- курсовая разница.

В рамках реализации государственной программы «Развитие культуры и туризма» в 2019 году:

- обеспечено функционирование федеральных учреждений культуры и искусства, проведены





- мероприятия по укреплению их материально-технической базы;
- проведены работы по строительству и реконструкции имущественного комплекса ФГБУК «Политехнический музей», реконструкции имущественного комплекса ФГБУК «Государственный музей изобразительных искусств имени А.С. Пушкина»;
- отреставрировано 54 объекта культурного наследия (памятников истории и культуры) народов Российской Федерации;
- осуществлена выплата грантов Президента Российской Федерации и Правительства Российской Федерации, премий и стипендий в сфере культуры;
- обеспечены мероприятия по подготовке и проведению празднования юбилейных дат, реализации творческих проектов в сфере культуры и искусства, памятных дат субъектов Российской Федерации на федеральном уровне;
- увеличена поддержка производства, проката, показа национальных фильмов, проведения киномероприятий до 14,9 млрд рублей, что позволило завершить производство 623 игровых, анимационных и неигровых национальных фильмов, выпустить в прокат 177 российских фильмов, повысить уровень и качество российского кинематографа, развитие показа фильмов в регионах Российской Федерации;
- реализуется пилотный проект по поддержке туроператоров, обеспечивающих приток туристов по приоритетным туристским маршрутам;
- осуществлена реализация мероприятий в сфере туризма, в том числе софинансирование строи-

- тельства (реконструкции) объектов обеспечивающей инфраструктуры 18 туристских кластеров в 16 субъектах Российской Федерации, введены в эксплуатацию 7 объектов обеспечивающей инфраструктуры в 4 субъектах Российской Федерации, организация и проведение международных, общероссийских, межрегиональных туристских форумов, выставок;
- в рамках субсидии на поддержку отрасли культуры проведены мероприятия по поддержке лучших сельских учреждений культуры и их работников, оказана поддержка регионам по новому направлению – создание и оснащение сети виртуальных концертных залов;
- продолжена поддержка творческой деятельности муниципальных театров в населенных пунктах с численностью населения до 300 тыс. человек, а также творческой деятельности и технического оснащения детских и кукольных театров;
- осуществлены мероприятия по обеспечению развития и укрепления материально-технической базы домов культуры в населенных пунктах с числом жителей до 50 тыс. человек;
- обеспечено проведение работ по строительству и реконструкции ряда федеральных и региональных объектов культуры.

#### 5.2.1.8. Государственная программа «Охрана окружающей среды»

Государственная программа «Охрана окружающей среды» утверждена постановлением Правительства Российской Федерации от 15 апреля 2014 года № 326.

Основные направления расходов федерального бюджета по государственной программе «Развитие культуры и туризма»

млн рублей

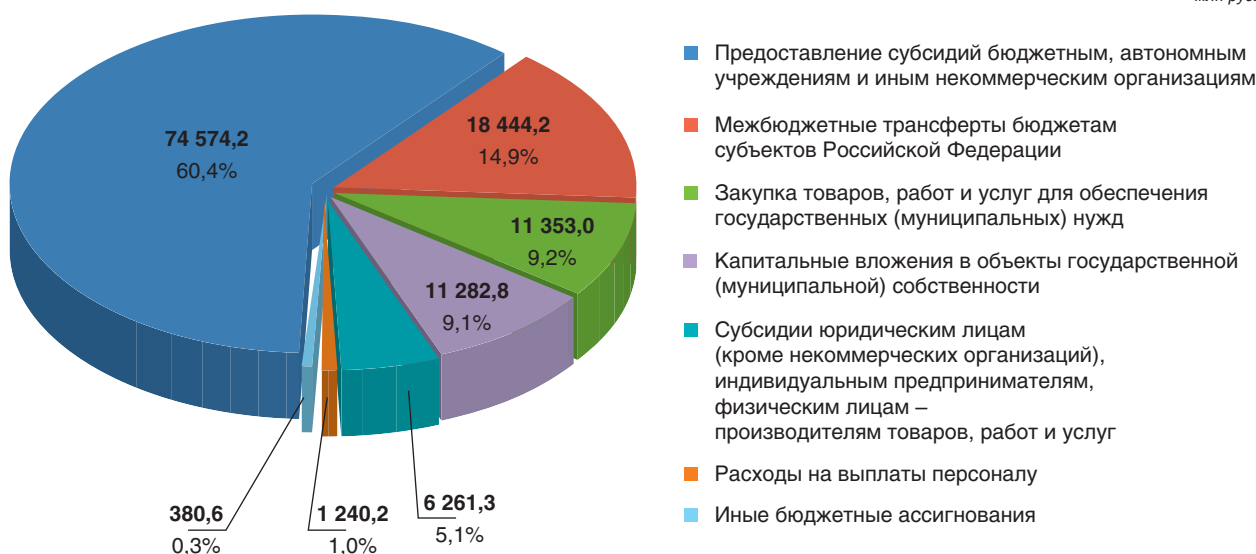


Рисунок 22



Целью государственной программы «Охрана окружающей среды» является повышение уровня экологической безопасности и сохранение природных систем.

Достижение указанных целей обеспечивается решением следующих задач:

- обеспечение качества окружающей среды, необходимого для благоприятной жизни человека;
- сохранение и восстановление биологического разнообразия Российской Федерации;
- повышение эффективности функционирования системы гидрометеорологии и мониторинга окружающей среды;
- организация и обеспечение работ и научных исследований в Антарктике;
- организация и обеспечение работ и научных исследований в Арктике и на архипелаге Шпицберген;
- сохранение уникальной водной системы – озера Байкал.

Ответственный исполнитель государственной программы – Министерство природных ресурсов и экологии Российской Федерации.

Объем финансового обеспечения по данной государственной программе составил 43 204,2 млн рублей, или 76,0% к уточненной росписи (рисунок 23).

Сложившийся уровень исполнения расходов федерального бюджета по данной программе обусловлен следующими основными причинами:

- позднее утверждение Правил предоставления из федерального бюджета субсидии в виде имущественного взноса Российской Федерации в публично-правовую компанию по формированию комплексной системы обращения с твердыми

коммунальными отходами «Российский экологический оператор» (постановление Правительства Российской Федерации от 20 декабря 2019 года № 1727);

- оплата работ, услуг «по факту» на основании актов выполненных работ;
- поэтапная оплата работ в соответствии с условиями заключенных государственных контрактов;
- оплата работ в соответствии с графиком в рамках заключенных соглашений о предоставлении субсидии бюджетным учреждениям;
- перечисление межбюджетных трансфертов в пределах сумм, необходимых для оплаты денежных обязательств по расходам получателей средств бюджета субъекта Российской Федерации;
- нарушение подрядными организациями сроков исполнения и иных условий контрактов;
- экономия, образовавшаяся в результате проведения конкурсных процедур.

По итогам 2019 года в рамках реализации данной государственной программы достигнуты следующие результаты:

- общая площадь восстановленных, в том числе рекультивированных земель, подверженных негативному воздействию накопленного вреда окружающей среде, увеличена с 252,2 до 545 га;
- численность населения, качество жизни которого улучшилось в связи с ликвидацией выявленных на 1 января 2018 года несанкционированных свалок в границах городов и наиболее опасных объектов накопленного экологического ущерба, увеличена с 2,3 до 3,4 млн человек;
- площадь федеральных особо охраняемых природных территорий увеличена на 3,6 млн га.

Основные направления расходов федерального бюджета по государственной программе «Охрана окружающей среды»

млн рублей

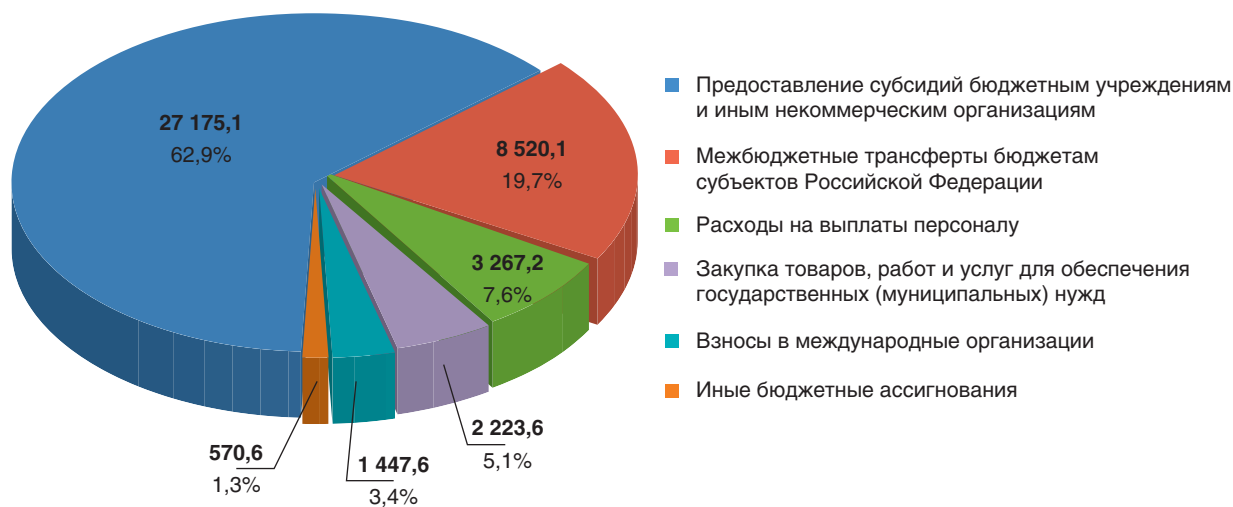


Рисунок 23



### 5.2.1.9. Государственная программа «Развитие физической культуры и спорта»

Государственная программа «Развитие физической культуры и спорта» утверждена постановлением Правительства Российской Федерации от 15 апреля 2014 года № 302.

Целями государственной программы «Развитие физической культуры и спорта» являются:

- создание условий, обеспечивающих гражданам возможность систематически заниматься физической культурой и спортом;
- повышение конкурентоспособности российского спорта на международной спортивной арене;
- успешное проведение в Российской Федерации крупнейших международных спортивных соревнований;
- создание условий, обеспечивающих развитие хоккея в Российской Федерации.

Достижение указанных целей обеспечивается решением следующих задач государственной программы:

- повышение мотивации граждан к регулярным занятиям физической культурой и спортом и ведению здорового образа жизни;
- обеспечение успешного выступления российских спортсменов на крупнейших международных спортивных соревнованиях и совершенствование системы подготовки спортивного резерва;
- создание условий для проведения на высоком организационном уровне чемпионата мира по футболу ФИФА 2018 года и Кубка конфедераций ФИФА 2017 года в Российской Федерации;

- развитие инфраструктуры физической культуры и спорта, в том числе для лиц с ограниченными возможностями здоровья и инвалидов;
- приобщение населения к занятиям хоккеем;
- приобщение населения к занятиям футболом.

Ответственный исполнитель государственной программы – Министерство спорта Российской Федерации.

Объем финансового обеспечения по данной государственной программе составил 78 195,7 млн рублей, или 91,1% к уточненной росписи (рисунок 24).

Сложившийся уровень исполнения расходов федерального бюджета по данной программе обусловлен следующими основными причинами:

- поздние сроки заключения договоров (соглашений) из-за длительности проведения конкурсных процедур по выбору подрядных организаций на право проведения работ по строительству объектов государственной собственности субъектов Российской Федерации (муниципальной собственности), а также перенос сроков завершения строительства объектов капитального строительства государственной собственности Российской Федерации на 2020 год в связи с поздним заключением государственных контрактов;
- несвоевременность представления исполнителями работ (поставщиками, подрядчиками) документов для расчетов;
- нарушение подрядными организациями сроков исполнения и иных условий контрактов;
- оплата работ «по факту» на основании актов выполненных работ;
- перечисление международных взносов согласно законодательству;

Основные направления расходов федерального бюджета  
по государственной программе «Развитие физической культуры и спорта»

млн рублей

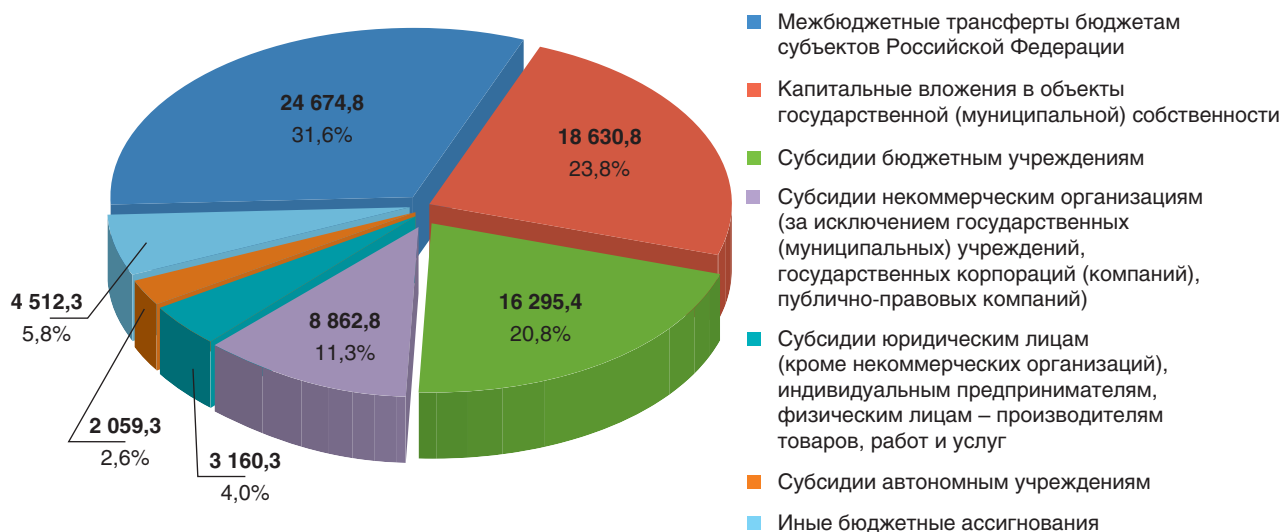


Рисунок 24



– экономия, сложившаяся по результатам проведения конкурсных процедур.

В рамках реализации государственной программы Российской Федерации «Развитие физической культуры и спорта» в 2019 году:

- увеличена доля населения Российской Федерации в возрасте 3–79 лет, систематически занимающегося физической культурой и спортом, в общей численности населения до 42,3%;
- численность населения, систематически занимающегося физической культурой и спортом в Российской Федерации увеличилась до 57,6 млн человек;
- повышен уровень обеспеченности населения спортивными сооружениями исходя из единовременной пропускной способности объектов спорта до 55,7%;
- единовременная пропускная способность объектов спорта в 2019 году составила 8,8 млн человек;
- подготовлена и проведена на высоком организационном уровне XXIX Всемирная зимняя универсиада 2019 года в г. Красноярске;
- на территории Российской Федерации успешно проведены следующие крупнейшие международные спортивные соревнования:
  - международное ралли «Шелковый путь»;
  - этап чемпионата мира по автомобильному спорту «Формула-1» в г. Сочи;
  - чемпионат мира по боксу среди мужчин в г. Екатеринбурге;
  - чемпионат мира по боксу среди женщин в г. Улан-Удэ;
  - кубок мира по шахматам среди мужчин в г. Ханты-Мансийске;
  - чемпионат Европы по триатлону в г. Казани;

- этап чемпионата мира по мотоциклетному спорту в дисциплине «мотокросс» в Краснодарском крае;
- чемпионат Европы по гребле на байдарках и каноэ (в группе дисциплин «Дракон») в г. Москве;
- проведен на высоком организационном уровне VIII Международный спортивный форум «Россия – спортивная держава»;
- в рамках федеральной целевой программы «Развитие физической культуры и спорта в Российской Федерации на 2016–2020 годы» введено в эксплуатацию 78 объектов массового спорта (в том числе 6 региональных центров, 50 объектов спорта на приоритетных территориях, 22 малобюджетных спортивных объекта) и 1 объект спорта высших достижений.

#### 5.2.1.10. Государственная программа «Реализация государственной национальной политики»

Государственная программа «Реализация государственной национальной политики» утверждена постановлением Правительства Российской Федерации от 29 декабря 2016 года № 1532.

Целями государственной программы «Реализация государственной национальной политики» являются:

- укрепление национального согласия, обеспечение политической и социальной стабильности, развитие демократических институтов;
- гармонизация национальных и межнациональных (межэтнических) отношений;
- обеспечение равенства прав и свобод человека и гражданина независимо от расы, национальности, языка, происхождения, имущественного

Основные направления расходов федерального бюджета по государственной программе «Реализация государственной национальной политики»

млн рублей

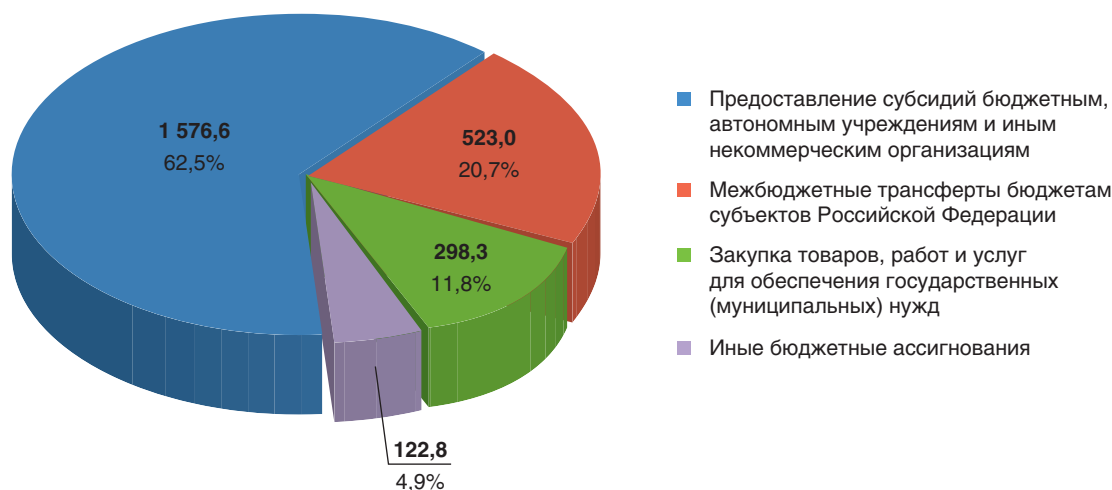


Рисунок 25



и должностного положения, места жительства, отношения к религии, убеждений, принадлежности к общественным объединениям, а также других обстоятельств;

- успешная социальная и культурная адаптация иностранных граждан в Российской Федерации и их интеграция в российское общество;
- сохранение и поддержка этнокультурного и языкового многообразия Российской Федерации, традиционных российских духовно-нравственных ценностей как основы российского общества;
- укрепление общероссийской гражданской идентичности и единства многонационального народа Российской Федерации (российской нации).

Достижение указанных целей обеспечивается решением следующих задач:

- обеспечение равноправия граждан и реализации их конституционных прав;
- совершенствование взаимодействия государственных органов и органов местного самоуправления с институтами гражданского общества при реализации государственной национальной политики Российской Федерации;
- формирование гражданского самосознания, патриотизма, гражданской ответственности, чувства гордости за историю России, воспитание культуры межнационального общения, основанной на уважении чести и национального достоинства граждан, традиционных российских духовно-нравственных ценностей;
- содействие этнокультурному и духовному развитию народов Российской Федерации;
- сохранение и поддержка русского языка как государственного языка Российской Федерации и языков народов Российской Федерации;
- обеспечение социально-экономических условий для эффективной реализации государственной национальной политики Российской Федерации;
- формирование системы социальной и культурной адаптации иностранных граждан в Российской Федерации и их интеграции в российское общество;
- обеспечение межнационального мира и согласия, гармонизации межнациональных (межэтнических) отношений;
- совершенствование государственного управления в сфере государственной национальной политики Российской Федерации, в том числе информационное обеспечение реализации государственной национальной политики Российской Федерации;
- использование возможностей и механизмов международного сотрудничества при реализации государственной национальной политики Российской Федерации.

Ответственный исполнитель государственной программы – Федеральное агентство по делам национальностей.

Объем финансового обеспечения по данной государственной программе составил 2 520,7 млн рублей, или 78,8% к уточненной росписи (рисунок 25).

Сложившийся уровень исполнения расходов федерального бюджета по данной программе обусловлен следующими основными причинами:

- продолжительность получения некоммерческими организациями разрешительной документации, необходимой для реализации мероприятий духовно-просветительского характера;
- оплата работ «по факту» на основании актов выполненных работ в соответствии с заключенными договорами;
- экономия по компенсационным выплатам;
- экономия, образовавшаяся в результате проведения конкурсных процедур.

В рамках реализации государственной программы «Реализация государственной национальной политики» в 2019 году:

- обеспечена государственная поддержка мероприятий, реализуемых 58 некоммерческими организациями в сфере духовно-просветительской деятельности;
- оказана поддержка реализации мероприятий, направленных на укрепление единства российской нации и этнокультурное развитие народов России в 68 субъектах Российской Федерации;
- организованы мероприятия по укреплению общероссийского гражданского единства и гармонизации межнациональных отношений;
- организованы мероприятия по популяризации исторического и культурного наследия коренных малочисленных народов России, содействию сохранения традиционной культуры и традиционного образа жизни коренных малочисленных народов граждан Российской Федерации, а также осуществлено софинансирование реализации мероприятий, направленных на поддержку экономического и социального развития коренных малочисленных народов Севера, Сибири и Дальнего Востока Российской Федерации, в 26 субъектах Российской Федерации в размере 0,2 млрд рублей;
- реализованы мероприятия по сохранению и развитию самобытной казачьей культуры.

### **5.2.2. Инновационное развитие и модернизация экономики**

#### **5.2.2.1. Государственная программа «Экономическое развитие и инновационная экономика»**

Государственная программа «Экономическое развитие и инновационная экономика» утверждена по-





становлением Правительства Российской Федерации от 15 апреля 2014 года № 316.

Целями государственной программы «Экономическое развитие и инновационная экономика» являются создание благоприятного предпринимательского климата и условий для ведения бизнеса, повышение инновационной активности бизнеса и эффективности государственного управления.

Достижение указанных целей обеспечивается решением следующих задач:

- создание условий для развития конкуренции и привлечения инвестиций в экономику Российской Федерации;
- формирование экономики знаний и высоких технологий;
- повышение доступности и качества государственных и муниципальных услуг;
- повышение предпринимательской активности и развитие малого и среднего предпринимательства;
- обеспечение организаций народного хозяйства Российской Федерации управленческими кадрами, отвечающими современным требованиям экономики;
- развитие системы государственного стратегического управления;
- защита конкуренции на товарных рынках и соблюдение баланса интересов субъектов естественных монополий и потребителей их товаров (услуг) при реализации тарифной политики;
- совершенствование сбора, обработки и представления статистической информации;
- совершенствование государственной политики и реализации государственных функций в сфере земельных отношений и оборота недвижимости, геодезии, картографии и инфраструк-

туры пространственных данных Российской Федерации;

- повышение энергетической эффективности и снижение энергоемкости экономики Российской Федерации.

Ответственный исполнитель государственной программы – Министерство экономического развития Российской Федерации.

Объем финансового обеспечения по данной государственной программе составил 148 576,0 млн рублей, или 90,9% к уточненной росписи (рисунок 26).

Сложившийся уровень исполнения расходов федерального бюджета по данной программе обусловлен следующими основными причинами:

- перечисление межбюджетных трансфертов в пределах сумм, необходимых для оплаты денежных обязательств по расходам получателей средств бюджета субъекта Российской Федерации;
- заявительный характер субсидирования организаций, производителей товаров, работ и услуг;
- предоставление субсидий юридическим лицам (кроме некоммерческих организаций), индивидуальным предпринимателям, физическим лицам – производителям товаров, работ, услуг «под фактическую потребность»;
- расторжение государственных контрактов (договоров) на выполнение работ по строительству, оказание услуг по строительному контролю и авторскому надзору за строительством;
- несвоевременность представления исполнителями работ (поставщиками, подрядчиками) документов для расчетов;
- задержка подрядчиков при исполнении задач по разработке документов, предусмотренных федеральным проектом, преимущественно в части исполнения обязательств по согласованию

Основные направления расходов федерального бюджета по государственной программе «Экономическое развитие и инновационная экономика»

млн рублей

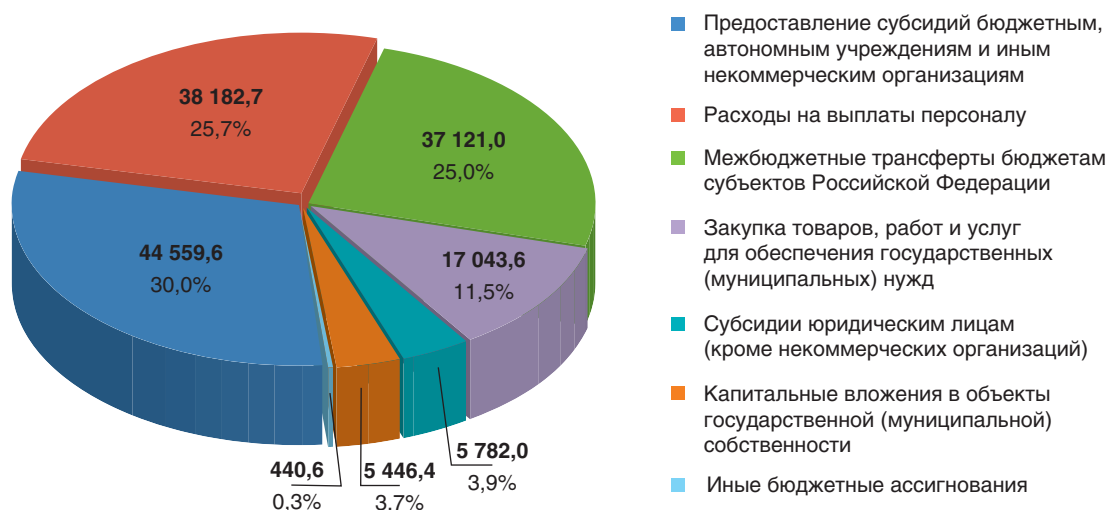


Рисунок 26

- проектов документов с ключевыми участниками национальной программы – Рабочей группой по нормативному регулированию АНО «Цифровая экономика» и заинтересованными федеральными органами исполнительной власти;
- снижение цены государственного контракта на выполнение научно-исследовательской работы по теме «Разработка методического обеспечения автоматизации бизнес-процессов разработки, корректировки, а также осуществления мониторинга и контроля реализации прогноза социально-экономического развития Российской Федерации на среднесрочный период» по отношению к определенной начальной максимальной цене контракта;
  - необходимость доработки проектно-сметной документации в ходе выполнения работ по капитальному строительству по ряду объектов в рамках предоставляемой субъекту Российской Федерации субсидии на поддержку субъектов малого и среднего предпринимательства (Смоленская область);
  - экономия, сложившаяся в результате отбора бизнес-проектов субъектов малого и среднего предпринимательства, осуществляющих деятельность в моногородах;
  - приостановление выплаты субсидии на государственную поддержку предоставления кредитов субъектам малого и среднего предпринимательства по льготной ставке уполномоченными банками в связи со снижением ключевой ставки Центрального банка Российской Федерации до 6,5% годовых;

- отказ отдельных уполномоченных банков от заключения соглашений о предоставлении субсидии на государственную поддержку российских кредитных организаций в целях возмещения недополученных ими доходов по кредитам, выданным в 2019–2024 годах субъектам малого и среднего предпринимательства по льготной ставке, в связи с чем выдача льготных кредитов не осуществлялась;
- экономия, сложившаяся по результатам проведения конкурсных процедур.

#### 5.2.2.2. Государственная программа «Развитие промышленности и повышение ее конкурентоспособности»

Государственная программа «Развитие промышленности и повышение ее конкурентоспособности» утверждена постановлением Правительства Российской Федерации от 15 апреля 2014 года № 328.

Целью государственной программы «Развитие промышленности и повышение ее конкурентоспособности» является создание в Российской Федерации конкурентоспособной, устойчивой, структурно сбалансированной промышленности (в структуре отраслей, относящихся к предмету государственной программы), способной к эффективному саморазвитию на основе интеграции в мировую технологическую среду, разработки и применения передовых промышленных технологий, обеспечивающих повышение производительности труда, нацеленных на формирование и освоение новых рынков инновационной продукции, эффективно решаю-

Основные направления расходов федерального бюджета по государственной программе «Развитие промышленности и повышение ее конкурентоспособности»

млн рублей

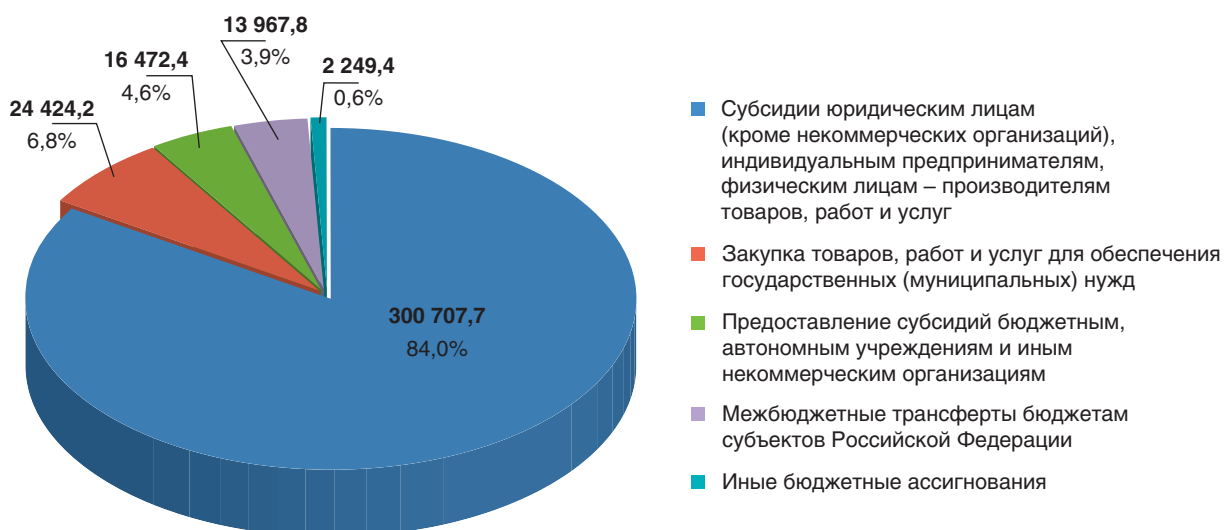


Рисунок 27



щей задачи обеспечения экономического развития страны.

Достижение указанных целей обеспечивается решением следующих задач:

- обеспечение потребностей в продукции транспортно-логистического комплекса за счет внутреннего производства конкурентоспособной техники;
- обеспечение промышленности средствами производства;
- создание устойчиво развивающейся легкой и текстильной промышленности, индустрии детских товаров, сохранение производства изделий народных художественных промыслов и поддержание экономической стабильности организаций народных художественных промыслов;
- обеспечение потребности промышленности в доступных, технологичных и экологичных традиционных и новых материалах;
- расширение производства современной высокотехнологичной промышленной продукции;
- ориентация промышленной и торговой политики, включая применяемые механизмы государственной поддержки, на достижение международной конкурентоспособности российских товаров (работ, услуг) в целях обеспечения их присутствия на внешних рынках;
- обновление технологической и материальной базы отраслей гражданской промышленности;
- координация программ развития отраслей промышленности со спросом на технологическую продукцию;
- создание инновационной инфраструктуры для развития традиционных и новых отраслей промышленности;
- развитие системы технического регулирования, стандартизации, метрологии, в том числе обеспечение единства измерений, сохранение метрологического суверенитета Российской Федерации и содействие внедрению промышленными предприятиями наилучших доступных технологий;
- создание безопасных условий для развития традиционных и новых отраслей промышленности на базе объектов по хранению и объектов по уничтожению химического оружия.

Ответственный исполнитель государственной программы – Министерство промышленности и торговли Российской Федерации.

Объем финансового обеспечения по данной государственной программе составил 357 821,4 млн рублей, или 98,5% к уточненной росписи (рисунки 27).

Сложившийся уровень исполнения расходов федерального бюджета по данной программе обусловлен следующими основными причинами:

- заявительный характер субсидирования организаций, производителей товаров, работ, услуг;

- несвоевременность представления исполнителями работ (поставщиками, подрядчиками) документов для расчетов;
- принятие решений о переносе финансирования мероприятий на очередной финансовый год;
- экономия, сложившаяся по результатам проведения конкурсных процедур;
- нарушение подрядными организациями сроков исполнения и иных условий контрактов, не повлекшее судебных процедур;
- поздний срок утверждения нормативно-правовых актов, устанавливающих порядок, цели и условия предоставления мер государственной поддержки;
- оплата работ, услуг «по факту» на основании актов выполненных работ.

По итогам 2019 года в рамках реализации данной государственной программы достигнуты следующие результаты:

- индекс производства железнодорожного подвижного состава по отношению к предыдущему году составил 120,3% при плановых значениях показателя 102,0%;
- индекс производства машин и оборудования для сельского и лесного хозяйства по отношению к предыдущему году составил 104,1% при плановых значениях показателя 101,7%;
- объем отгруженных товаров собственного производства, выполненных работ, услуг собственными силами (в отраслях производства средств производства) составил 1 104,66 млрд рублей при плановом значении показателя 651,8 млрд рублей;
- количество произведенных и реализованных импортозамещающих средств производства составило 840 единиц при плановом значении показателя 403 единицы;
- индекс производительности труда индустрии детских товаров по отношению к предыдущему году составил 104,7 при плановом значении показателя 103,8.

### 5.2.2.3. Государственная программа

#### «Развитие авиационной промышленности»

Государственная программа «Развитие авиационной промышленности» утверждена постановлением Правительства Российской Федерации от 15 апреля 2014 года № 303.

Целью государственной программы «Развитие авиационной промышленности» является создание конкурентоспособной авиационной техники отечественного производства для удовлетворения потребностей внутрироссийских перевозок с увеличением объема валовой добавленной стоимости в отрасли авиастроения в 3,5 раза по отношению к 2013 году.

Достижение указанных целей обеспечивается решением следующих задач:

- содействие разработке и продвижению отечественной авиационной техники отрасли самолетостроения;
- содействие разработке и продвижению отечественной авиационной техники отрасли вертолетостроения;
- содействие разработке и продвижению отечественной авиационной техники отрасли авиационного двигателестроения;
- содействие разработке и продвижению отечественной авиационной техники отрасли авиационных агрегатов и приборов;
- содействие формированию непрерывно обновляемого опережающего научно-технического задела;
- реализация дополнительных мер поддержки авиационной промышленности, направленных на комплексное развитие отрасли.

Ответственный исполнитель государственной программы – Министерство промышленности и торговли Российской Федерации.

Объем финансового обеспечения по данной государственной программе составил 67 973,7 млн рублей, или 95,8% к уточненной росписи (рисунок 28).

Сложившийся уровень исполнения расходов федерального бюджета по данной программе обусловлен следующими основными причинами:

- заявительный характер субсидирования организаций, производителей товаров, работ, услуг;
- поэтапная оплата работ в соответствии с условиями заключенных государственных контрактов, оплата работ «по факту» на основании актов выполненных работ;
- смещение сроков поставки авиационной техники;

- пересмотр объектов капитальных вложений дочерних обществ ПАО «ОАК»;
- позднее утверждение нормативно-правового акта, регламентирующего правила предоставления субсидий из федерального бюджета российским организациям на финансовое обеспечение затрат на проведение научно-исследовательских и опытно-конструкторских работ по приоритетным направлениям развития авиационной промышленности (постановление Правительства Российской Федерации от 27 декабря 2019 года № 1893).

По итогам 2019 года в рамках реализации данной государственной программы достигнуты следующие результаты:

- разработан и изготовлен стенд виртуальной реальности для отработки эргономики кабины экипажа широкофюзеляжного дальнемагистрального самолета;
- изготовлены третий и четвертый летные образцы самолета МС-21-300;
- завершены дополнительные сертификационные испытания вертолета Ми-38-2 в условиях низких температур.

#### 5.2.2.4. Государственная программа «Развитие судостроения и техники для освоения шельфовых месторождений»

Государственная программа «Развитие судостроения и техники для освоения шельфовых месторождений» утверждена постановлением Правительства Российской Федерации от 15 апреля 2014 года № 304.

Целью государственной программы «Развитие судостроения и техники для освоения шельфовых месторождений» является увеличение объемов производства гражданских судов и морской

Основные направления расходов федерального бюджета по государственной программе «Развитие авиационной промышленности»

млн рублей



Рисунок 28



техники в отечественных судостроительных и судоремонтных организациях в 5 раз по отношению к 2013 году, а также достижение уровня локализации производимой продукции судостроения до 70%.

Достижение указанных целей обеспечивается решением следующих задач:

- разработка и внедрение новых прорывных разработок, необходимых для создания морской, речной техники и техники для освоения шельфовых месторождений;
- развитие инжиниринга в судостроительной промышленности до уровня, сопоставимого с уровнем стран – лидеров в судостроении;
- обеспечение импортозамещения и локализации производства продукции судостроения, комплектующего оборудования и техники, в том числе для освоения шельфовых месторождений;
- поддержка развития производственных мощностей;
- развитие кадрового потенциала судостроения;
- стимулирование спроса на продукцию судостроительной отрасли.

Ответственный исполнитель государственной программы – Министерство промышленности и торговли Российской Федерации.

Объем финансового обеспечения по данной государственной программе составил 8 203,7 млн рублей, или 56,8% к уточненной росписи (рисунок 29).

Сложившийся уровень исполнения расходов федерального бюджета по данной государственной программе обусловлен следующими основными причинами:

- позднее заключение соглашения на предоставление субсидии ПАО «Государственная транспортная лизинговая компания» в целях лизинга (аренды) гражданских судов водного транспорта

по подпрограмме «Государственная поддержка» (28 декабря 2019 года);

- оплата работ, услуг «по факту» на основании актов выполненных работ в соответствии с условиями заключенных государственных контрактов;
- нарушение подрядными организациями сроков исполнения и иных условий контрактов;
- заявительный характер субсидирования российских организаций производителей товаров, работ и услуг;
- экономия, сложившаяся в результате проведения конкурсных процедур.

По итогам 2019 года в рамках реализации данной государственной программы достигнуты следующие результаты:

- динамика выпуска гражданских судов и морской техники на отечественных судостроительных и судоремонтных предприятиях в денежном выражении по отношению к 2013 году составила 166% при плановых значениях показателя 161%;
- объем выпуска судов водоизмещением более 80 т составил 34 единицы (плановое значение – 29 единиц);
- количество судов, приобретенных с использованием механизма лизинга и кредитования (нарастающим итогом) составило 147 единиц (плановое значение – 130 единиц).

#### 5.2.2.5. Государственная программа «Развитие фармацевтической и медицинской промышленности»

Государственная программа «Развитие фармацевтической и медицинской промышленности» утверждена постановлением Правительства Российской Федерации от 15 апреля 2014 года № 305.

Целью государственной программы «Развитие фармацевтической и медицинской промышленно-

Основные направления расходов федерального бюджета по государственной программе «Развитие судостроения и техники для освоения шельфовых месторождений»

млн рублей



Рисунок 29





сти» является создание инновационной российской фармацевтической и медицинской промышленности мирового уровня.

Достижение указанной цели обеспечивается решением следующих задач:

- формирование научного, технологического и производственного потенциала фармацевтической промышленности;
- формирование научного, технологического и производственного потенциала медицинской промышленности;
- формирование кадрового потенциала и информационной инфраструктуры фармацевтической и медицинской промышленности.

Ответственный исполнитель государственной программы – Министерство промышленности и торговли Российской Федерации.

Объем финансового обеспечения по данной государственной программе составил 6 812,0 млн рублей, или 66,2% к уточненной росписи (рисунок 30).

Сложившийся уровень исполнения расходов федерального бюджета по данной программе обусловлен следующими основными причинами:

- нарушение подрядными организациями сроков исполнения и иных условий контрактов;
- перенос срока ввода в эксплуатацию объекта «Реконструкция и техническое перевооружение производства с целью обеспечения выпуска импортозамещающих медицинских изделий для ортопедии, травматологии и протезирования ФГУП «ЦИТО», г. Москва» на 2020 год (постановление Правительства Российской Федерации от 16 декабря 2019 года № 1688);
- экономия, сложившаяся в результате проведения конкурсных процедур;
- заявительный характер субсидирования организаций, производителей товаров, работ и услуг;
- поэтапная оплата работ в соответствии с условиями заключенных государственных контрактов.

По итогам 2019 года в рамках реализации данной государственной программы достигнуты следующие результаты:

- зарегистрировано 32 российских лекарственных препаратов, из которых 24 лекарственных препарата предназначены для решения задач по обеспечению системы здравоохранения жизненно необходимыми и важнейшими лекарственными препаратами отечественного производства для профилактики и лечения социально значимых и наиболее распространенных заболеваний;
- доля лекарственных средств отечественного производства по номенклатуре перечня стратегически значимых лекарственных средств и перечня жизненно необходимых и важнейших лекарственных препаратов составила 90,6%;
- индекс производства лекарственных средств в денежном выражении составил 119,6% при плановом значении показателя 117,7%.

#### 5.2.2.6. Государственная программа «Информационное общество»

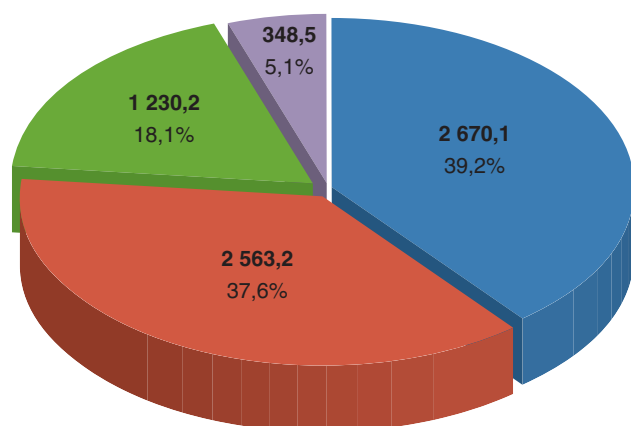
Государственная программа «Информационное общество» утверждена постановлением Правительства Российской Федерации от 15 апреля 2014 года № 313.

Целью государственной программы «Информационное общество» является повышение качества жизни и работы граждан, улучшение условий деятельности организаций, развитие экономического потенциала страны на основе использования информационных и телекоммуникационных технологий.

Достижение указанных целей обеспечивается решением следующих задач:

- обеспечение качественными и доступными услугами связи и доступа к информационно-телекоммуникационной сети «Интернет», в том числе универсальными услугами связи;

Основные направления расходов федерального бюджета по государственной программе «Развитие фармацевтической и медицинской промышленности»



млн рублей

- Капитальные вложения в объекты государственной (муниципальной) собственности
- Субсидии юридическим лицам (кроме некоммерческих организаций), индивидуальным предпринимателям, физическим лицам – производителям товаров, работ и услуг
- Закупка товаров, работ и услуг для обеспечения государственных (муниципальных) нужд
- Предоставление субсидий бюджетным, автономным учреждениям

Рисунок 30



- развитие информационной среды и обеспечение равного доступа граждан к медиасреде;
- предупреждение угроз в информационном обществе, обеспечение информационной безопасности на основе отечественных разработок при передаче, обработке и хранении данных, гарантирующей защиту интересов личности, бизнеса и государства;
- обеспечение за счет использования информационно-телекоммуникационных технологий реализации в электронной форме полномочий государственных (муниципальных) органов власти, в том числе полномочий по предоставлению гражданам и организациям государственных (муниципальных) и иных социально значимых услуг (исполнению функций), а также повышение качества государственного управления и оперативности взаимодействия органов государственной (муниципальной) власти, граждан и организаций.

Ответственный исполнитель государственной программы – Министерство цифрового развития, связи и массовых коммуникаций Российской Федерации.

Объем финансового обеспечения по данной государственной программе составил 218 376,8 млн рублей, или 91,0% к уточненной росписи (рисунок 31).

Сложившийся уровень исполнения расходов федерального бюджета по данной программе обусловлен следующими основными причинами:

- экономия, сложившаяся в результате проведения конкурсных процедур;
- экономия по расходам на организацию конференций, симпозиумов, семинаров и иных анало-

- гичных мероприятий в связи с проведением мероприятий на площадках Аналитического центра и без привлечения зарубежных экспертов;
- предоставление субсидий юридическим лицам, индивидуальным предпринимателям, физическим лицам – производителям товаров, работ, услуг на основании заявок в соответствии с заключенными соглашениями (договорами), а также после подтверждения юридическими лицами фактических объемов выполненных работ (оказанных услуг);
- перечисление взносов в Европейскую аудиовизуальную обсерваторию и Европейский вещательный союз в соответствии с поступившими счетами международных организаций;
- длительность прохождения экспертизы проектно-сметной документации и достоверности сметной стоимости строительства объектов;
- оплата работ «по факту» на основании актов выполненных работ в соответствии с условиями заключенных государственных контрактов;
- экономия средств в связи с корректировкой плана командировок;
- заявительный характер выплаты пособий и компенсаций.

#### 5.2.2.7. Государственная программа «Развитие транспортной системы»

Государственная программа «Развитие транспортной системы» утверждена постановлением Правительства Российской Федерации от 20 декабря 2017 года № 1596.

Целями государственной программы «Развитие транспортной системы» являются:

Основные направления расходов федерального бюджета по государственной программе «Информационное общество»

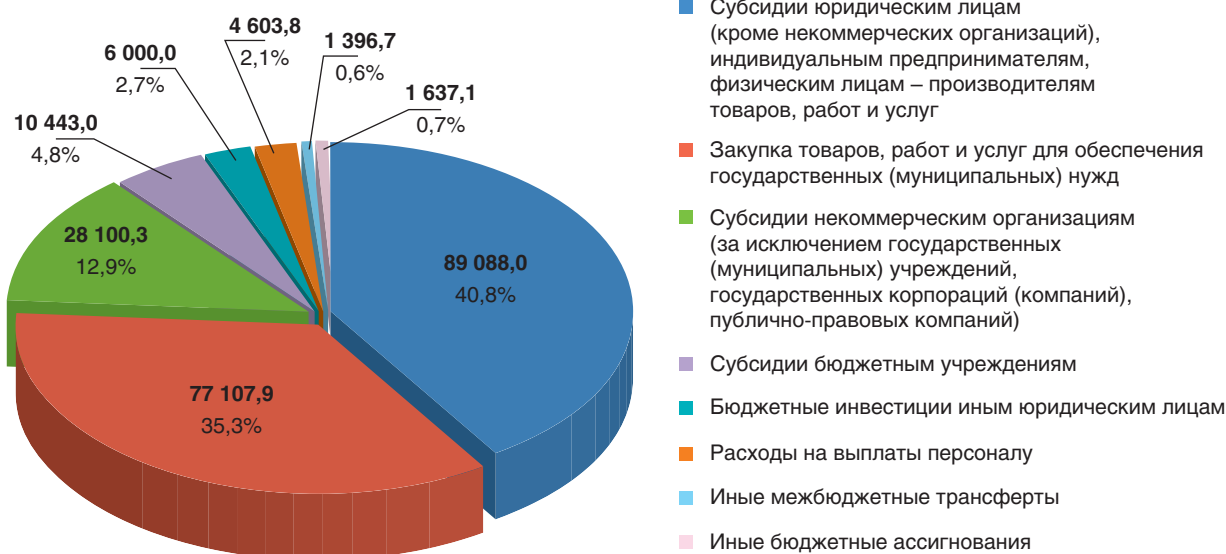


Рисунок 31



- ускорение товардвижения на основе повышения индекса качества транспортной инфраструктуры на 15,5% относительно уровня 2017 года;
- повышение доступности качественных транспортных услуг для обеспечения транспортной подвижности населения на уровне 9,5 тыс. пасс.-км на 1 жителя;
- повышение конкурентоспособности транспортной системы России на мировом рынке транспортных услуг и рост экспорта услуг транспортного комплекса до 25 млрд долл. США;
- повышение комплексной безопасности и устойчивости транспортной системы в целях сокращения числа происшествий на транспорте на единицу транспортных средств на 15% относительно уровня 2017 года;
- доведение доли автомобильных дорог регионального значения, соответствующих нормативным требованиям, до 50,9% относительно уровня 2017 года.

Ответственный исполнитель государственной программы – Министерство транспорта Российской Федерации.

Объем финансового обеспечения по данной государственной программе составил 979 199,4 млн рублей, или 94,2% к уточненной росписи (рисунок 32).

Сложившийся уровень исполнения расходов федерального бюджета по данной программе обусловлен следующими основными причинами:

- поэтапная оплата работ в соответствии с условиями заключенных государственных контрактов, оплата работ «по факту» на основании актов выполненных работ;
- заявительный характер субсидирования организаций, производителей товаров, работ, услуг;
- сезонный характер выполняемых работ;

- перечисление межбюджетных трансфертов в пределах сумм, необходимых для оплаты денежных обязательств по расходам получателей средств бюджета субъекта Российской Федерации;
- несвоевременное представление исполнителями работ (поставщиками, подрядчиками) документов для расчетов;
- заявительный характер выплаты пособий и компенсаций.

#### 5.2.2.8. Государственная программа развития сельского хозяйства и регулирования рынков сельскохозяйственной продукции, сырья и продовольствия

Государственная программа развития сельского хозяйства и регулирования рынков сельскохозяйственной продукции, сырья и продовольствия утверждена постановлением Правительства Российской Федерации от 14 июля 2012 года № 717.

Определены пять основных целей программы:

- обеспечение продовольственной безопасности Российской Федерации с учетом экономической и территориальной доступности продукции агропромышленного комплекса (индекс производства продукции сельского хозяйства в хозяйствах всех категорий (в сопоставимых ценах) в 2025 году составит 116,3% по отношению к уровню 2017 года);
- достижение значения произведенной добавленной стоимости, создаваемой в сельском хозяйстве, в 2025 году в объеме 5 774,3 млрд рублей;
- достижение темпа роста экспорта продукции агропромышленного комплекса в 2025 году в размере 210,6% по отношению к уровню 2017 года;
- достижение индекса физического объема инвестиций в основной капитал сельского хозяй-

Основные направления расходов федерального бюджета по государственной программе «Развитие транспортной системы»

млн рублей

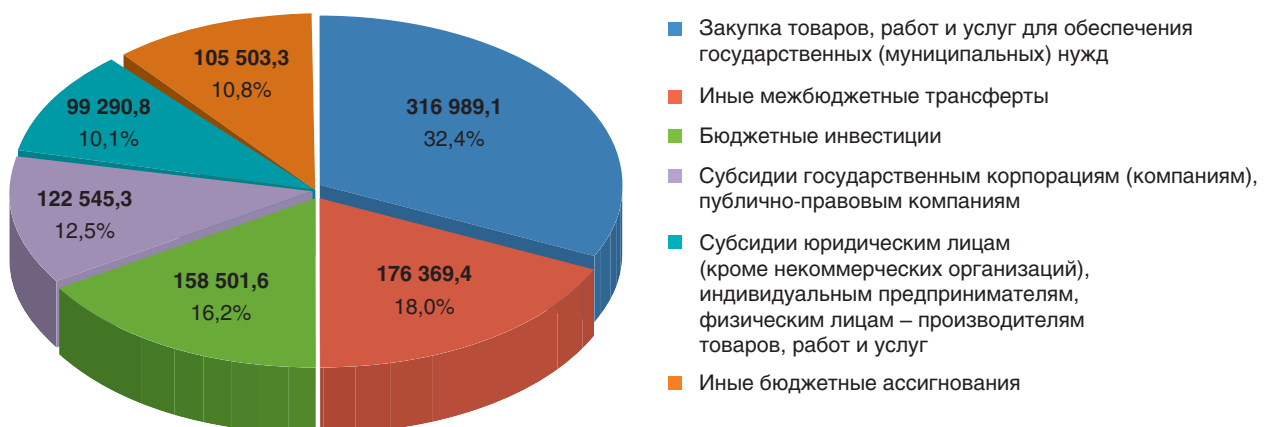


Рисунок 32



ства в 2025 году в размере 121,8% по отношению к уровню 2017 года;

- достижение объема располагаемых ресурсов домашних хозяйств (в среднем на 1 члена домашнего хозяйства в месяц) в сельской местности в 2025 году в размере 21 870 рублей.

Ответственный исполнитель – Министерство сельского хозяйства Российской Федерации.

Объем финансового обеспечения по данной государственной программе составил 311 507,6 млн рублей, или 97,9% к уточненной росписи (рисунок 33).

Сложившийся уровень исполнения расходов федерального бюджета по данной программе обусловлен следующими основными причинами:

- перечисление межбюджетных трансфертов в пределах сумм, необходимых для оплаты денежных обязательств по расходам получателей средств бюджета субъекта Российской Федерации;
- позднее утверждение нормативных правовых актов, обеспечивающих возможность реализации программы льготного кредитования организаций и индивидуальных предпринимателей, осуществляющих поставки продукции АПК на внешние рынки;
- изменение заемщиками графиков выборки кредитных средств по заключенным кредитным договорам (соглашениям) с уполномоченными банками, а также уменьшение заемщиками размера ранее запрошенного кредита или отказ от заключения предусмотренного договора;
- предоставление субсидий юридическим лицам, индивидуальным предпринимателям, физическим лицам – производителям товаров, работ, услуг на основании заявок в соответствии с заключенными соглашениями (договорами);
- отсутствие дополнительных соглашений с получателями грантов в форме субсидий;

- поэтапная оплата работ в соответствии с условиями заключенных государственных контрактов, оплата работ «по факту» на основании актов выполненных работ;
- неисполнение инвесторами условий получения средств субсидии;
- неподтверждение инвесторами целевого использования кредитных ресурсов по отобранным к субсидированию кредитным договорам;
- досрочное погашение основного долга по кредитным договорам;
- отсутствие положительных заключений ФАУ «Главгосэкспертиза России» по проверке достоверности определения сметной стоимости объектов капитального строительства;
- нарушение подрядными организациями условий государственных контрактов;
- экономия, образовавшаяся в результате проведения конкурсных процедур.

Основными результатами реализации данной государственной программы в 2019 году по сравнению с 2018 годом являются:

- увеличение произведенной добавленной стоимости, создаваемой в сельском хозяйстве, с 3 528,6 до 3 794,7 млрд рублей;
- увеличение объема кредитных ресурсов, привлеченных в агропромышленный комплекс, с 1 696,7 до 1 900,3 млрд рублей;
- повышение рентабельности сельскохозяйственных организаций (с учетом субсидий) с 12,5% до 14,6%;
- увеличение располагаемых ресурсов домашних хозяйств (в среднем на 1 члена домашнего хозяйства в месяц) в сельской местности с 19 188,5 до 21 104,8 рублей;
- увеличение количества единиц новой сельскохозяйственной техники (тракторов, кормо-

**Основные направления расходов федерального бюджета по Государственной программе развития сельского хозяйства и регулирования рынков сельскохозяйственной продукции, сырья и продовольствия**

млн рублей

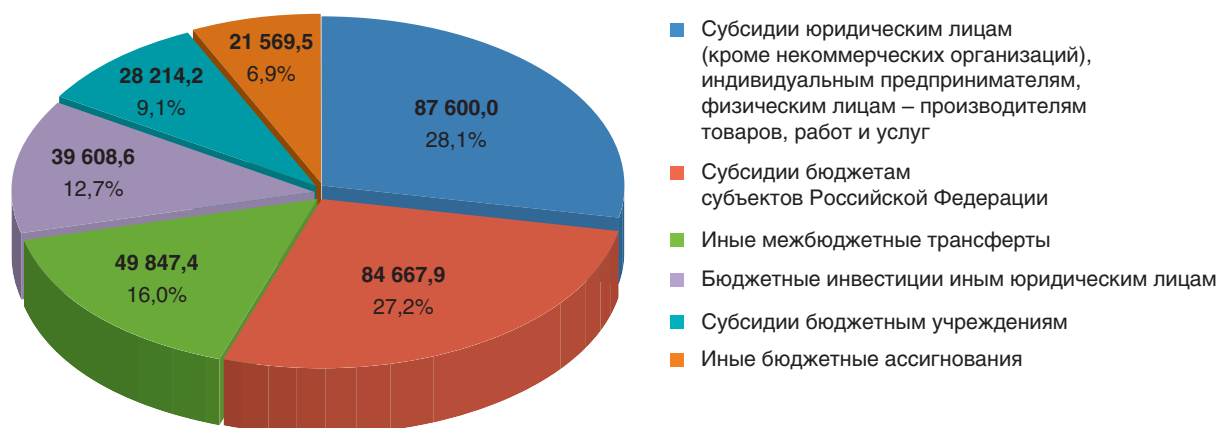


Рисунок 33



и зерноуборочных комбайнов, прицепной и навесной техники), приобретенной сельскохозяйственными товаропроизводителями, с государственной поддержкой с 17 639,0 до 24 137,0 единиц.

#### 5.2.2.9. Государственная программа

##### «Развитие рыбохозяйственного комплекса»

Государственная программа «Развитие рыбохозяйственного комплекса» утверждена постановлением Правительства Российской Федерации от 15 апреля 2014 года № 314.

Целью государственной программы «Развитие рыбохозяйственного комплекса» является обеспечение перехода от экспортно-сырьевого типа к инновационному типу развития на основе сохранения, воспроизводства, рационального использования водных биологических ресурсов, внедрения новых технологий, развития импортозамещающих подотраслей, обеспечение удельного веса отечественной рыбной продукции в параметрах, заданных Доктриной продовольственной безопасности Российской Федерации, обеспечение конкурентоспособности российской рыбной продукции на внутреннем и внешнем рынках.

Достижение указанных целей обеспечивается решением следующих задач:

- создание условий для повышения эффективности добычи (вылова) водных биологических ресурсов, в том числе для обеспечения интересов Российской Федерации в области рыболовства на международном уровне;
- восстановление и сохранение ресурсно-сырьевой базы рыболовства, в том числе путем искусственного воспроизводства водных биологических ресурсов и стимулирования развития аквакультуры;
- расширение проведения научных исследований и разработок, в том числе экосистемных, развитие научно-технического потенциала рыбохозяйственного комплекса;
- формирование условий для обеспечения законного и безопасного промысла водных биологических ресурсов;
- стимулирование модернизации основных производственных фондов в рыбохозяйственном комплексе;
- совершенствование управления реализацией государственной программы Российской Федерации «Развитие рыбохозяйственного комплекса»;
- инфраструктурное обеспечение инновационного развития рыбохозяйственного комплекса;
- восстановление и сохранение ресурсно-сырьевой базы осетровых видов рыб.

Ответственный исполнитель государственной программы – Министерство сельского хозяйства Российской Федерации.

Объем финансового обеспечения по данной государственной программе составил 13 712,8 млн рублей, или 95,6% к уточненной росписи (рисунок 34).

Сложившийся уровень исполнения расходов федерального бюджета по отдельным мероприятиям данной программы обусловлен следующими основными причинами:

- ненадлежащее планирование субъектами Российской Федерации средств федерального бюджета, необходимых для предоставления субсидий сельскохозяйственным товаропроизводителям на развитие товарной аквакультуры (рыбоводства) и товарного осетроводства (отказ

Основные направления расходов федерального бюджета по государственной программе «Развитие рыбохозяйственного комплекса»

млн рублей

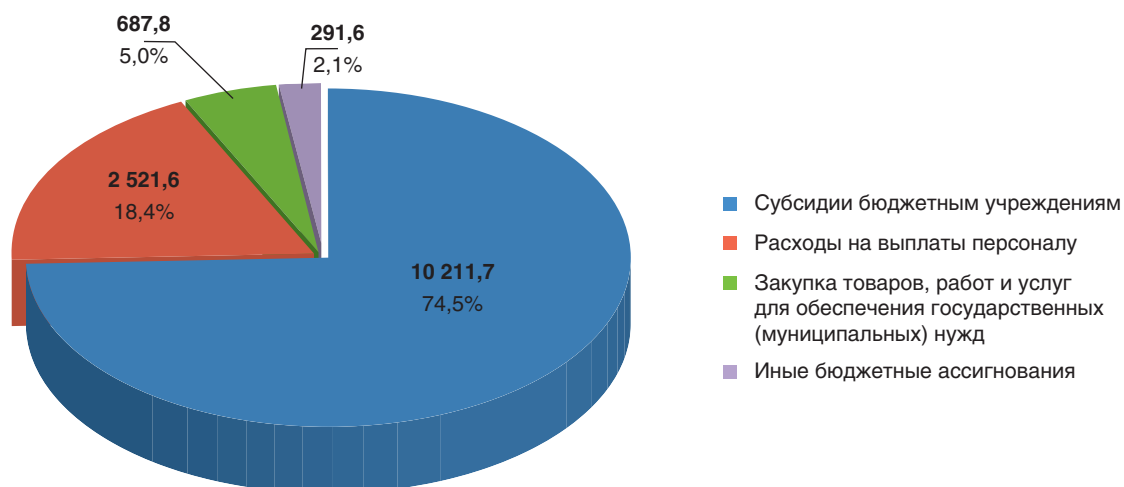


Рисунок 34





субъектов обусловлен досрочным погашением заемщиками кредитных договоров, уточнением графиков погашения кредитов, а также неподтверждением целевого использования кредитных средств);

- экономия, сложившаяся по результатам проведенных конкурсных процедур;
- необходимость неоднократного размещения закупки на выполнение строительно-монтажных работ по объекту капитального строительства «Создание селекционно-племенного центра рыбоводства в Республике Карелия» в единой информационной системе в связи с отсутствием заявок на участие в аукционе;
- заявительный характер выплаты пособий и компенсаций.

Основными результатами реализации данной государственной программы в 2019 году по сравнению с 2018 годом являются:

- прирост объема производства продукции товарной аквакультуры, включая посадочный материал (по отношению к показателям базового периода) с 51,9% до 104,9%;
- увеличение удельного веса отечественной рыбной продукции (годовое значение) в общем объеме ее товарных ресурсов (с учетом переходящих запасов) внутреннего рынка рыбной продукции с 81% до 82,2%;
- увеличение потребления рыбы и рыбопродуктов в домашних хозяйствах Российской Федерации (по данным выборочного обследования бюджетов домашних хозяйств, в среднем на потребителя в год) с 21,7 кг до 22,7 кг.

#### 5.2.2.10. Государственная программа

##### «Развитие внешнеэкономической деятельности»

Государственная программа «Развитие внешнеэкономической деятельности» утверждена постановлением Правительства Российской Федерации от 15 апреля 2014 года № 330.

Целями государственной программы «Развитие внешнеэкономической деятельности» являются:

- усиление позиций в глобальной экономике и повышение вклада внешнеэкономической деятельности Российской Федерации в социально-экономическое развитие страны;
- достижение в 2024 году объема экспорта (в стоимостном выражении) несырьевых неэнергетических товаров в размере 250 млрд долл. США, а также объема экспорта оказываемых услуг в размере 100 млрд долл. США, в том числе за счет увеличения торговли с государствами – членами Евразийского экономического союза.

Достижение указанных целей обеспечивается решением следующих задач:

- развитие и расширение потенциала международного экономического сотрудничества;
- формирование правовых и институциональных основ для создания и эффективного функционирования Евразийского экономического союза как следующего этапа формирования интеграционного объединения Таможенного союза и единого экономического пространства;
- формирование национальной системы институтов и механизмов развития внешнеэкономической деятельности, в том числе гибкой линейки финансовых инструментов поддержки экспорта;
- создание единой системы институтов продвижения экспорта, предусматривающей модернизацию торговых представительств Российской Федерации за рубежом;
- развитие инфраструктуры системы Надлежащей лабораторной практики (GLP) в Российской Федерации;
- формирование и развитие программ аккредитации органов по оценке соответствия продукции на соответствие требованиям международных партнеров;
- формирование системы государственного регулирования внешнеэкономической деятельности, эффективно обеспечивающей национальные интересы и интересы российского бизнеса в процессе международного экономического сотрудничества с учетом изменившихся условий внешней среды;
- сокращение административных процедур и барьеров в сфере международной торговли;
- развитие системы таможенного администрирования;
- устранение логистических ограничений при экспорте товаров с использованием железнодорожного, автомобильного и морского транспорта, а также строительство (модернизация) пунктов пропуска через государственную границу Российской Федерации;
- повышение эффективности функционирования системы пунктов пропуска через государственную границу Российской Федерации.

Ответственный исполнитель государственной программы – Министерство экономического развития Российской Федерации.

Объем финансового обеспечения по данной государственной программе составил 86 102,4 млн рублей, или 92,2% к уточненной росписи (рисунки 35).

Сложившийся уровень исполнения расходов федерального бюджета по данной программе обусловлен следующими основными причинами:

- поэтапная оплата работ в соответствии с условиями заключенных государственных контрактов, оплата работ «по факту» на основании актов выполненных работ;

- отсутствие положительного заключения ФАУ «Главгосэкспертиза России» о достоверности определения сметной стоимости объекта капитального строительства;
- нарушение подрядными организациями сроков исполнения и иных условий контрактов;
- длительность согласования проектов контрактов, заключаемых с единственным поставщиком в рамках реализации межправительственного Соглашения между Правительством Российской Федерации и Правительством Киргизской Республики;
- экономия, сложившаяся по результатам проведения конкурсных процедур;
- невозможность заключения государственного контракта по итогам конкурса в связи с отсутствием претендентов (поставщиков, подрядчиков, исполнителей);
- заявительный характер субсидирования организаций, производителей товаров, работ, услуг.

#### 5.2.2.11. Государственная программа «Воспроизводство и использование природных ресурсов»

Государственная программа «Воспроизводство и использование природных ресурсов» утверждена постановлением Правительства Российской Федерации от 15 апреля 2014 года № 322.

Целями государственной программы «Воспроизводство и использование природных ресурсов» являются устойчивое обеспечение экономики страны запасами минерального сырья и геологической информацией о недрах, а также развитие водохозяйственного комплекса России, обеспечивающего устойчивое водопользование, охрану водных объ-

ектов и защиту населения и объектов экономики от наводнений и иного негативного воздействия вод.

Достижение указанных целей обеспечивается решением следующих задач:

- воспроизводство минерально-сырьевой базы на основе повышения геологической изученности территории Российской Федерации, ее континентального шельфа, Арктики, Антарктики и Мирового океана;
- гарантированное обеспечение водными ресурсами устойчивого социально-экономического развития Российской Федерации;
- экологическое оздоровление водных объектов, включая р. Волгу, и сохранение уникальных водных систем;
- обеспечение безопасности водохозяйственных систем и гидротехнических сооружений;
- обеспечение защищенности населения и объектов экономики от негативного воздействия вод.

Ответственный исполнитель государственной программы – Министерство природных ресурсов и экологии Российской Федерации.

Объем финансового обеспечения по данной государственной программе составил 48 039,7 млн рублей, или 87,1% к уточненной росписи (рисунок 36).

Сложившийся уровень исполнения расходов федерального бюджета по данной программе обусловлен следующими основными причинами:

- длительность подготовки материалов к проекту распоряжения Правительства Российской Федерации по единственному поставщику АО «Росгео» для выполнения геологоразведочных работ на новых объектах;
- сезонность выполнения работ по твердым полезным ископаемым, а также морских работ;

Основные направления расходов федерального бюджета по государственной программе  
«Развитие внешнеэкономической деятельности»

млн рублей

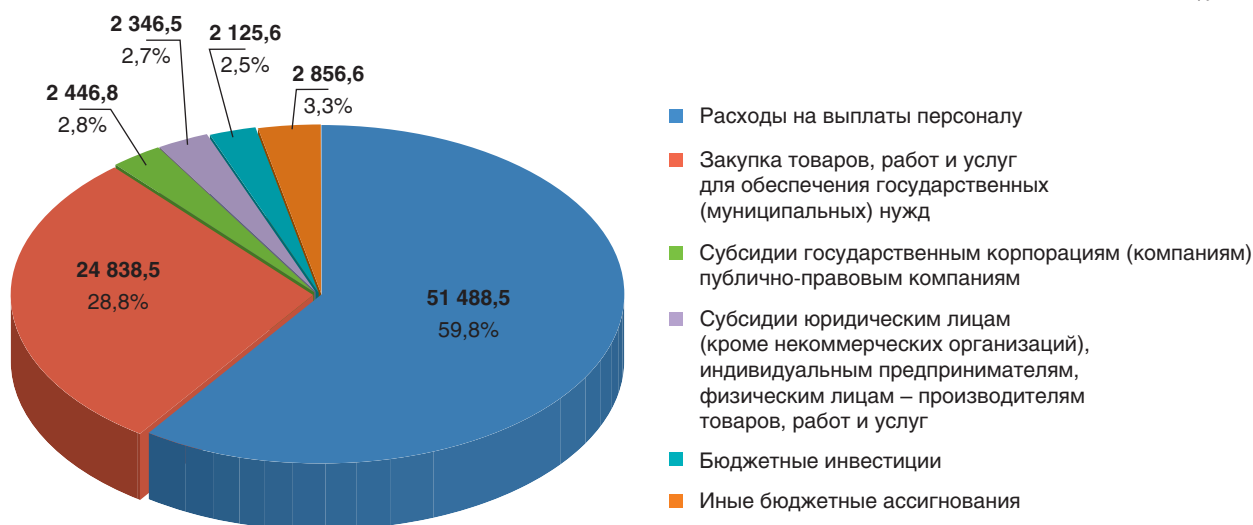


Рисунок 35



- поэтапная оплата работ в соответствии с условиями заключенных государственных контрактов, оплата работ «по факту» на основании актов выполненных работ;
- нарушение подрядными организациями сроков исполнения и иных условий контрактов;
- отказ недобросовестного поставщика от выполнения обязательств по государственному контракту по объекту «Ликвидация выполнивших свое назначение гидрогеологических скважин, пробуренных на территории Республики Крым»;
- перечисление межбюджетных трансфертов в пределах сумм, необходимых для оплаты денежных обязательств по расходам получателей средств бюджета субъекта Российской Федерации.

Основными результатами реализации данной государственной программы в 2019 году являются:

- прирост мелкомасштабной геологической изученности, определяемой в процентах от площади территории России и ее континентального шельфа, составил 6,03%;
- прирост геологической изученности среднимасштабными работами, составил 77 тыс. кв. км;
- по результатам мелкомасштабных и среднимасштабных геолого-съёмочных работ выделено более 40 перспективных объектов для постановки поисковых работ;
- прирост государственной сети опорных геолого-геофизических профилей на территории России и ее континентального шельфа составил 440 тыс. пог. м;
- прирост специальной военно-геологической изученности территории России в объеме 7 объектов;
- прирост среднимасштабной государственной гравиметрической изученности территории России в объеме 8 150 кв. км;
- количество пунктов наблюдения государственного мониторинга состояния недр составило 7 533 единицы;
- прирост мелкомасштабной гидрогеологической и инженерно-геологической изученности территории России в объеме 124 тыс. кв. км;
- прирост среднимасштабной гидрогеологической и инженерно-геологической изученности территории России в объеме 13,3 тыс. кв. км;
- осуществлено предоставление в пользование 194,74 тыс. единиц геологической информации о недрах, полученной в результате государственного геологического изучения недр;
- обеспечено ведение информационных ресурсов и баз данных – 210 и 50 тыс. единиц соответственно, хранение, изучение и обеспечение сохранности предметов музейного и библиотечного фонда – 1 977 899 предметов;
- принято 7 нормативно-правовых актов по совершенствованию нормативно-правовой базы в сфере недропользования;
- прирост водоотдачи водохранилищ и водохозяйственных систем комплексного назначения составил 1,74%, водоемкость валового внутреннего продукта – 0,67 куб. м;
- протяженность участков русел рек, на которых осуществлены работы по оптимизации их пропускной способности, к общей протяженности участков русел рек, нуждающихся в увеличении пропускной способности, составила 6,08%;

Основные направления расходов федерального бюджета по государственной программе «Воспроизводство и использование природных ресурсов»

млн рублей

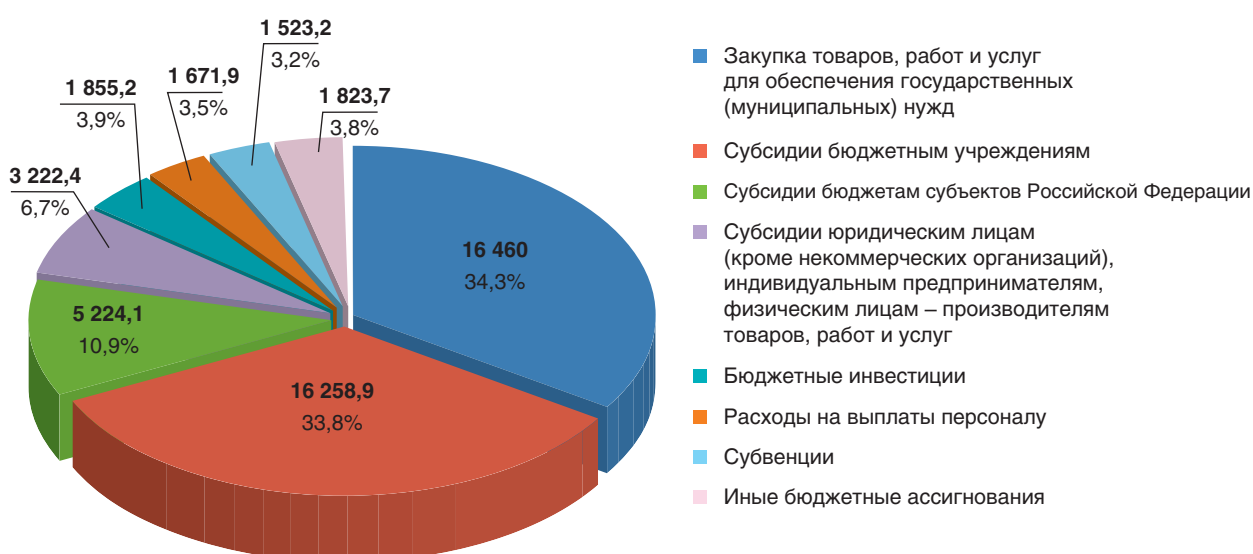


Рисунок 36



- протяженность новых и реконструированных сооружений инженерной защиты и берегоукрепления составила 25,03 км;
- количество построенных, реконструированных водопропускных сооружений для улучшения водообмена в низовьях Волги – 10 единиц.

#### 5.2.2.12. Государственная программа «Развитие лесного хозяйства»

Государственная программа «Развитие лесного хозяйства» утверждена постановлением Правительства Российской Федерации от 15 апреля 2014 года № 318.

Целями государственной программы «Развитие лесного хозяйства» являются повышение эффективности использования, охраны, защиты и воспроизводства лесов, обеспечение стабильного удовлетворения общественных потребностей в ресурсах и полезных свойствах леса при сохранении экономического и экологического потенциала, а также глобальных функций лесов и их биологического разнообразия.

Достижение указанных целей обеспечивается решением следующих задач:

- обеспечение эффективной охраны, защиты, воспроизводства лесов, в том числе на всех участках вырубленных и погибших лесных насаждений, а также рационального многоцелевого и неистощительного использования лесов при сохранении их экологических функций и биологического разнообразия;
- обеспечение эффективного управления лесами и устойчивого развития лесного сектора экономики.

Ответственный исполнитель государственной программы – Министерство природных ресурсов и экологии Российской Федерации.

Объем финансового обеспечения по данной государственной программе составил 42 662,3 млн рублей, или 97,2% к уточненной росписи (рисунок 37).

Сложившийся уровень исполнения расходов федерального бюджета по данной программе обусловлен следующими основными причинами:

- перечисление межбюджетных трансфертов в пределах сумм, необходимых для оплаты денежных обязательств по расходам получателей средств бюджета субъекта Российской Федерации;
- нарушение подрядными организациями сроков исполнения и иных условий контрактов;
- поэтапная оплата работ в соответствии с условиями заключенных государственных контрактов, оплата работ «по факту» на основании актов выполненных работ.

Основным результатом реализации данной государственной программы в 2019 году по сравнению с 2018 годом является рост объема платежей в бюджетную систему Российской Федерации от использования лесов, расположенных на землях лесного фонда, в расчете на 1 га земель лесного фонда с 40,2 до 46,0 рублей (при плановом значении – 43,8 рубля).

Кроме того, доля площади земель лесного фонда, переданных в пользование, в общей площади земель лесного фонда в 2019 году составила 24,3% при плановом значении 21,2%.

#### 5.2.2.13. Государственная программа «Развитие энергетики»

Государственная программа «Развитие энергетики» утверждена постановлением Правительства Российской Федерации от 15 апреля 2014 года № 321.

Целью государственной программы «Развитие энергетики» является надежное, качественное и экономически обоснованное обеспечение по-

Основные направления расходов федерального бюджета по государственной программе  
«Развитие лесного хозяйства»

млн рублей

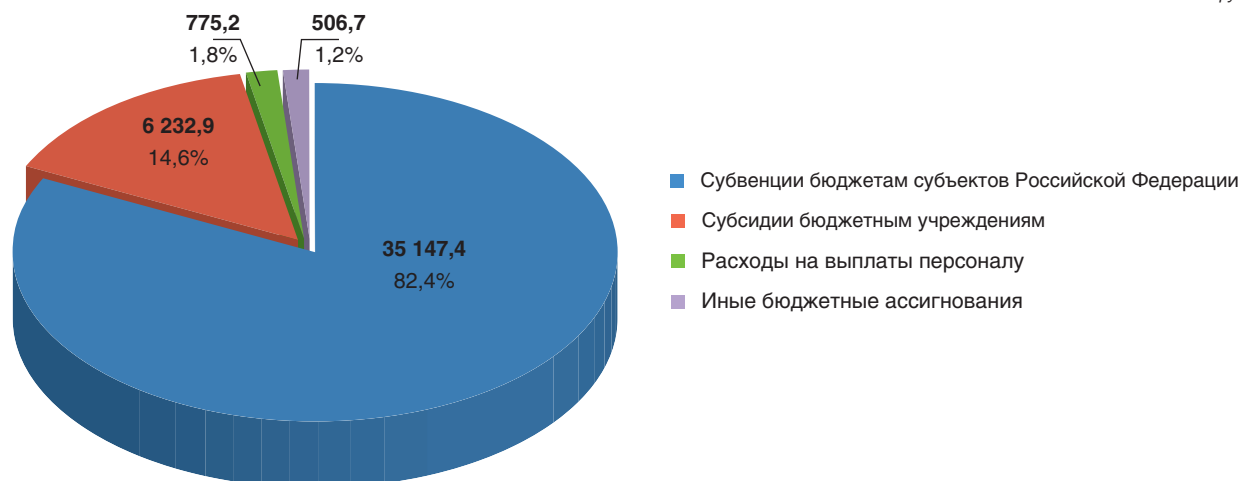


Рисунок 37



требностей внутреннего рынка в энергоносителях, энергии и сырье на принципах энергосбережения и энергоэффективности, а также выполнение обязательств по зарубежным контрактам.

Достижение указанных целей обеспечивается решением следующих задач:

- обеспечение потребности внутреннего рынка в надежном, качественном и экономически обоснованном снабжении электроэнергией;
- повышение эффективности производства, добычи и переработки углеводородных ресурсов для удовлетворения внутреннего и внешнего спроса на них;
- повышение эффективности производства, добычи и переработки угольного сырья для удовлетворения внутреннего и внешнего спроса на них;
- содействие инновационному и цифровому развитию топливно-энергетического комплекса.

Ответственный исполнитель государственной программы – Министерство энергетики Российской Федерации.

Объем финансового обеспечения по данной государственной программе составил 18 419,7 млн рублей, или 98,9% к уточненной росписи (рисунок 38).

Сложившийся уровень исполнения расходов федерального бюджета по данной программе обусловлен следующими основными причинами:

- перенос срока начала эксплуатации государственной информационной системы топливно-энергетического комплекса с июля на октябрь 2019 года;
- отмена части конкурсов, на основании переноса сроков завершения реконструкции здания по улице Большая Пироговская, д. 23, строение 2;
- экономия при проведении конкурсных процедур на закупку товаров, работ (услуг) для государственных нужд;

- поэтапная оплата работ в соответствии с условиями заключенных государственных контрактов;
- возмещение командировочных расходов, производимых на основании представленных авансовых отчетов;
- снижение численности получателей пайкового угля в связи с естественной убылью и улучшением жилищных условий (без использования угля);
- заявительный характер выплат и пособий.

#### 5.2.2.14. Государственная программа «Научно-технологическое развитие Российской Федерации»

Государственная программа «Научно-технологическое развитие Российской Федерации» утверждена постановлением Правительства Российской Федерации от 29 марта 2019 года № 377.

Целями государственной программы «Научно-технологическое развитие Российской Федерации» являются:

- развитие интеллектуального потенциала нации;
- научно-техническое и интеллектуальное обеспечение структурных изменений в экономике;
- эффективная организация и технологическое обновление научной, научно-технической и инновационной (высокотехнологичной) деятельности.

Достижение указанных целей обеспечивается решением следующих задач:

- создание условий для выявления и развития талантов и профессионального роста научных, инженерных и предпринимательских кадров;
- создание условий для повышения уровня капитализации образовательного потенциала населения;
- получение новых знаний за счет развития и поддержки фундаментальных исследований, обеспе-

Основные направления расходов федерального бюджета по государственной программе  
«Развитие энергетики»

млн рублей

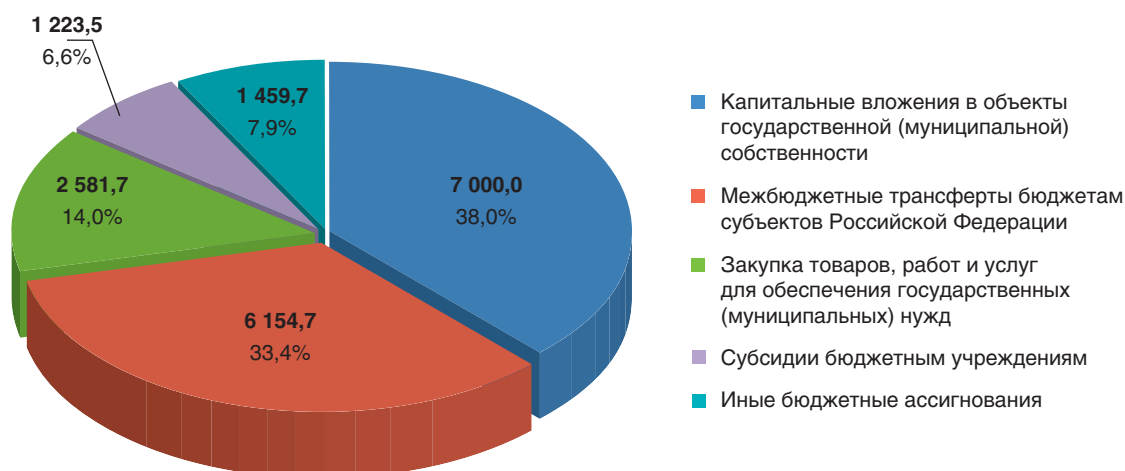


Рисунок 38





чивающих готовность страны к большим вызовам и своевременной оценке рисков, обусловленных научно-технологическим развитием;

- поддержка всех стадий «жизненного цикла» знаний за счет формирования эффективной системы коммуникации в области науки, технологий и инноваций, повышения восприимчивости экономики и общества к инновациям, создание условий для развития наукоемкого бизнеса;
- опережающее развитие инфраструктуры научной, научно-технической и инновационной деятельности, включая формирование и реализацию национальных и международных проектов класса «мегасайенс», инфраструктуры информационного обеспечения научной, научно-технической и инновационной высокотехнологической деятельности с обеспечением беспрепятственного доступа к ней.

Ответственный исполнитель государственной программы – Министерство науки и высшего образования Российской Федерации.

Объем финансового обеспечения по данной государственной программе составил 709 245,9 млн рублей, или 98,5% к уточненной росписи (рисунок 39).

Сложившийся уровень исполнения расходов федерального бюджета по отдельным мероприятиям данной программы обусловлен следующими основными причинами:

- поздние сроки заключения контрактов;
- несвоевременное представление исполнителем работ (поставщиками, подрядчиками) расчетных документов;
- поэтапная оплата работ в соответствии с условиями заключенных государственных контрактов, оплата работ «по факту» на основании актов выполненных работ;

- смещение сроков проведения конкурсного отбора, а также уточнение числа получателей стипендии Президента Российской Федерации молодым ученым и аспирантам, осуществляющим перспективные научные исследования и разработки по приоритетным направлениям модернизации российской экономики;
- экономия бюджетных ассигнований, возникшая за счет снижения затрат на организацию технологического конкурса «Первый элемент. Земля» в связи с его досрочным завершением;
- заявительный характер субсидирования организаций, производителей товаров, работ, услуг.

В рамках реализации государственной программы «Научно-технологическое развитие Российской Федерации» в 2019 году:

- организован XIV Всероссийский фестиваль науки «Наука 0+», на котором свои разработки, проекты и открытия на площадках фестиваля представили сотни молодых исследователей, выдающихся ученых России и других стран: Китая, Японии, США, Австрии, Франции, Германии, Великобритании, Польши, Мальты, Египта, Канады, Армении, Белоруссии и других. В мероприятиях фестиваля приняли участие 2,6 млн человек и более 560 организаций;
- расширено представительство российских университетов в глобальных рейтингах: 16 российских университетов вошло в топ-500 институциональных рейтингов, и 48 российских университетов вошло в глобальные рейтинги университетов;
- разработана целевая модель «опорных» университетов, обеспечивающих подготовку кадров для базовых отраслей экономики и социальной сферы субъектов Российской Федерации;

Основные направления расходов федерального бюджета по государственной программе «Научно-технологическое развитие Российской Федерации»

млн рублей

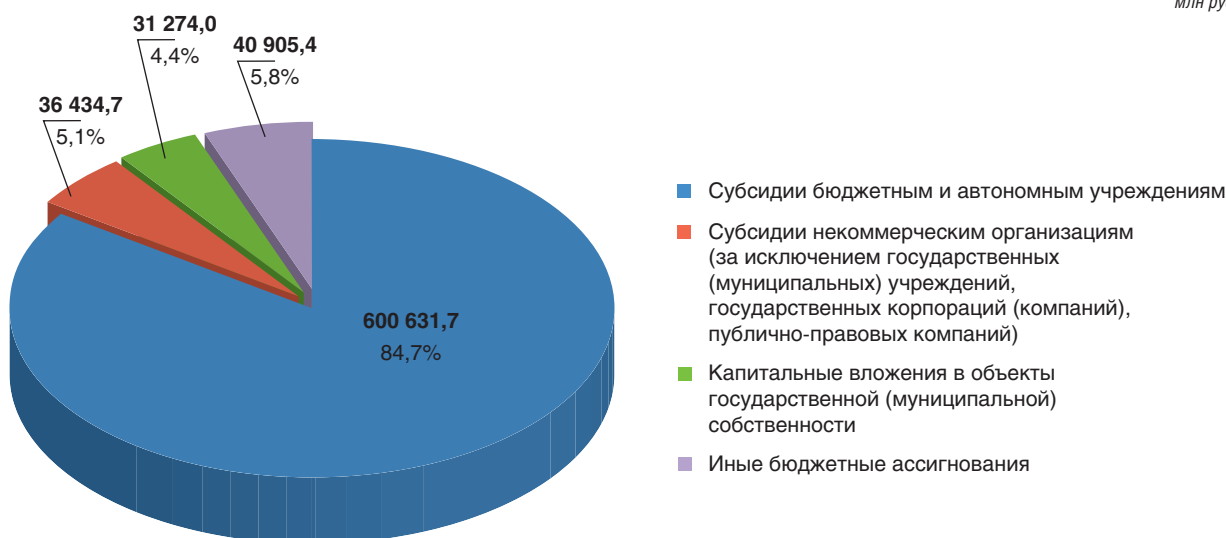


Рисунок 39



- в целях разработки передовых образовательных программ высшего образования совместно с научно-педагогическими работниками из образовательных организаций, входящих в топ-200 предметных глобальных рейтингов, определены 30 победителей из числа российских университетов, которыми совместно с учеными из 9 ведущих университетов разработаны прототипы 30 образовательных программ высшего образования по приоритетным направлениям подготовки кадров, специальностям с учетом запросов партнеров реального сектора экономики и мировых научно-технологических трендов;
- расширено внедрение онлайн-технологий в систему высшего образования и непрерывного образования за счет создания и развития платформенных, сервисных и интеграционных решений. На базе информационного ресурса (портала) «Современная цифровая образовательная среда» разработана подсистема, обеспечивающая возможность формирования индивидуальных портфолио обучающихся;
- обеспечена реализация образовательных программ с применением электронного обучения и дистанционных образовательных технологий;
- проведен конкурсный отбор образовательных организаций высшего образования на предоставление грантов на развитие сети специализированных учебных научных центров по начальной подготовке высококвалифицированных кадров для инновационного развития России;
- в целях увеличения количества граждан, ежегодно проходящих обучение по программам непрерывного образования (дополнительным образовательным программам и программам профессионального обучения) в образовательных организациях высшего образования, состоялся соответствующий конкурс, по результатам которого победителями стали 50 образовательных организаций высшего образования, согласно заявкам которых дополнительное образование за счет грантовой поддержки получили 134,8 тыс. человек, в том числе по компетенциям в области цифровой экономики;
- государственные гарантии реализации права на получение на конкурсной основе бесплатного высшего образования обеспечены в полном объеме;
- обеспечена реализация Программы фундаментальных научных исследований государственных академий наук на 2013–2020 годы;
- фондами поддержки научной, научно-технической и инновационной деятельности обеспечена поддержка междисциплинарных научных проектов;
- осуществлена финансовая поддержка на конкурсной основе научных, научно-технических программ и проектов в области фундаментальных научных исследований;
- осуществлен имущественный взнос в Российский научный фонд;
- предоставлено 400 грантов Президента Российской Федерации для государственной поддержки научных исследований молодых (до 35 лет) российских ученых – кандидатов наук и 60 грантов Президента Российской Федерации – для государственной поддержки научных исследований молодых (до 40 лет) российских ученых – докторов наук, выделяемых на конкурсной основе в рамках реализации постановления Правительства Российской Федерации от 27 апреля 2005 года № 260 «О мерах по государственной поддержке молодых российских ученых – кандидатов наук и докторов наук и ведущих научных школ Российской Федерации»;
- по удельному весу в общем числе статей в областях, определяемых приоритетами научно-технологического развития, в изданиях, индексируемых в международных базах данных, Российская Федерация заняла 11-е место при плановом значении 11;
- количество направлений научной специализации, в которых Российская Федерация входит в десятку лидеров, составило 14 при плановом значении 11;
- созданы первые пять научно-образовательных центров на основе интеграции образовательных организаций высшего образования и научных организаций и их кооперации с организациями, действующими в реальном секторе экономики;
- отобраны программы развития 4 международных математических центров мирового уровня, работа которых направлена на проведение фундаментальных научных исследований по основным областям математики;
- по удельному весу в общем числе заявок на получение патентов на изобретения, поданных в мире по областям, определяемым приоритетами научно-технологического развития, Российская Федерация заняла 9-е место при плановом значении 8;
- обеспечен доступ к 28 полнотекстовым ресурсам для 614 организаций и к международным наукометрическим базам данных Web of Science и Scopus для более чем 1250 организаций. Российский фонд фундаментальных научных исследований обеспечил национальный доступ к журнальным коллекциям издательства Springer Nature, а также книгам и журнальным коллекциям издательства Elsevier;
- соотношение объема привлеченного внебюджетного финансирования на реализацию прикладных научных исследований и разработок

и объема средств федерального бюджета, использованных на реализацию прикладных исследований и разработок, составило 248% против 150% запланированных.

### 5.2.3. Обеспечение национальной безопасности

#### 5.2.3.1. Государственная программа «Обеспечение общественного порядка и противодействие преступности»

Государственная программа «Обеспечение общественного порядка и противодействие преступности» утверждена постановлением Правительства Российской Федерации от 15 апреля 2014 года № 345.

Целью государственной программы «Обеспечение общественного порядка и противодействие преступности» является повышение качества и результативности противодействия преступности, охраны общественного порядка, собственности, обеспечения общественной безопасности и безопасности дорожного движения, а также создание условий, способствующих эффективному развитию миграционных процессов.

Достижение указанных целей обеспечивается решением следующих задач:

- повышение эффективности реализации полномочий, законодательно возложенных на органы внутренних дел Российской Федерации;
- создание условий для снижения смертности в результате дорожно-транспортных происшествий;

- повышение качества функционирования системы Министерства внутренних дел Российской Федерации.

Ответственный исполнитель государственной программы – Министерство внутренних дел Российской Федерации.

Объем финансового обеспечения по данной государственной программе составил 717 225,2 млн рублей, или 99,1% к уточненной росписи (рисунок 40).

Сложившийся уровень исполнения расходов федерального бюджета по данной программе обусловлен следующими основными причинами:

- заявительный характер осуществления выплат, пособий и компенсаций;
- оплата работ, услуг «по факту» выполненных работ в соответствии с заключенными государственными контрактами;
- поэтапная оплата работ, предусмотренных государственными контрактами и договорами;
- нарушение подрядными организациями сроков исполнения и иных условий контрактов, не повлекшее судебные процедуры;
- экономия, сложившаяся по результатам проведения конкурсных процедур;
- курсовая разница;
- сокращение численности соотечественников, переселяющихся в Российскую Федерацию, которым выплачивается компенсация за наем жилого помещения и оказываются медицинские услуги в рамках государственной программы по оказанию содействия добровольному переселению в Российскую Федерацию соотечественников, проживающих за рубежом.

Основные направления расходов федерального бюджета по государственной программе  
«Обеспечение общественного порядка и противодействие преступности»

млн рублей

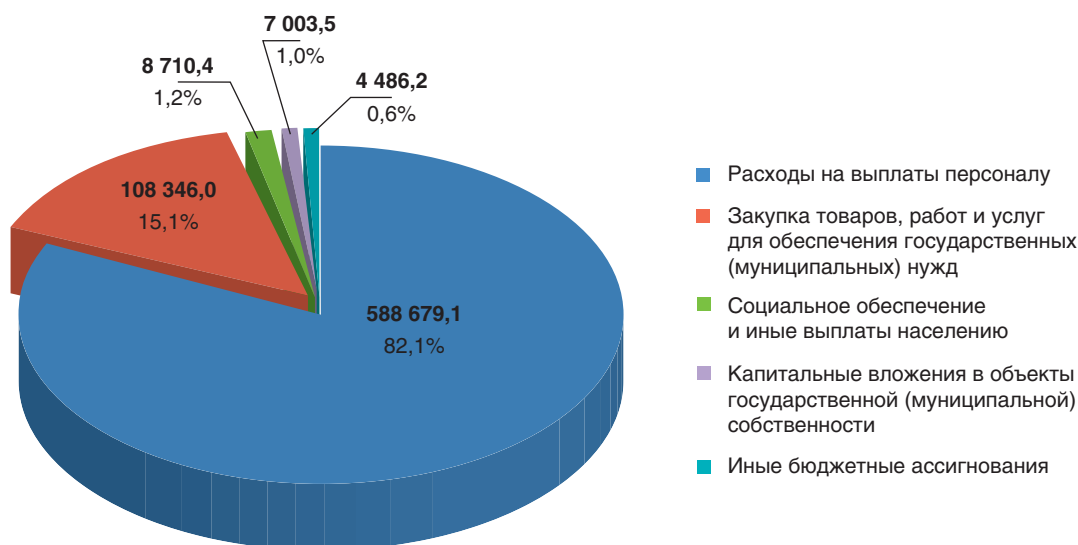


Рисунок 40



### 5.2.3.2. Государственная программа «Защита населения и территорий от чрезвычайных ситуаций, обеспечение пожарной безопасности и безопасности людей на водных объектах»

Государственная программа «Защита населения и территорий от чрезвычайных ситуаций, обеспечение пожарной безопасности и безопасности людей на водных объектах» утверждена постановлением Правительства Российской Федерации от 15 апреля 2014 года № 300.

Целью государственной программы «Защита населения и территорий от чрезвычайных ситуаций, обеспечение пожарной безопасности и безопасности людей на водных объектах» является минимизация социального, экономического и экологического ущерба, наносимого населению, экономике и природной среде от ведения военных конфликтов и вследствие их ведения, а также от совершения террористических актов, чрезвычайных ситуаций природного и техногенного характера, пожаров и происшествий на водных объектах.

Достижение указанных целей обеспечивается решением следующих задач:

- обеспечение эффективного предупреждения и ликвидации чрезвычайных ситуаций природного и техногенного характера, пожаров, происшествий на водных объектах, а также ликвидации последствий террористических актов и военных конфликтов;
- обеспечение и поддержание высокой готовности сил и средств гражданской обороны, защиты населения и территорий от чрезвычайных

ситуаций природного и техногенного характера, обеспечения пожарной безопасности и безопасности людей на водных объектах;

- обеспечение эффективной деятельности и управления в области гражданской обороны, защиты населения и территорий от чрезвычайных ситуаций, обеспечения пожарной безопасности и безопасности людей на водных объектах;
- развитие системы обеспечения технологической безопасности и безопасности при использовании атомной энергии;
- повышение общего уровня безопасности жизнедеятельности населения в субъектах Российской Федерации.

Ответственный исполнитель государственной программы – Министерство Российской Федерации по делам гражданской обороны, чрезвычайным ситуациям и ликвидации последствий стихийных бедствий.

Объем финансового обеспечения по данной государственной программе составил 187 816,4 млн рублей, или 96,8% к уточненной росписи (рисунок 41).

Сложившийся уровень исполнения расходов федерального бюджета по данной программе обусловлен следующими основными причинами:

- нарушение подрядными организациями сроков выполнения работ по условиям государственных контрактов;
- экономия по результатам конкурсных процедур на проведение работ и оказание услуг;
- заявительный характер выплат пособий и компенсаций, а также уменьшение численности

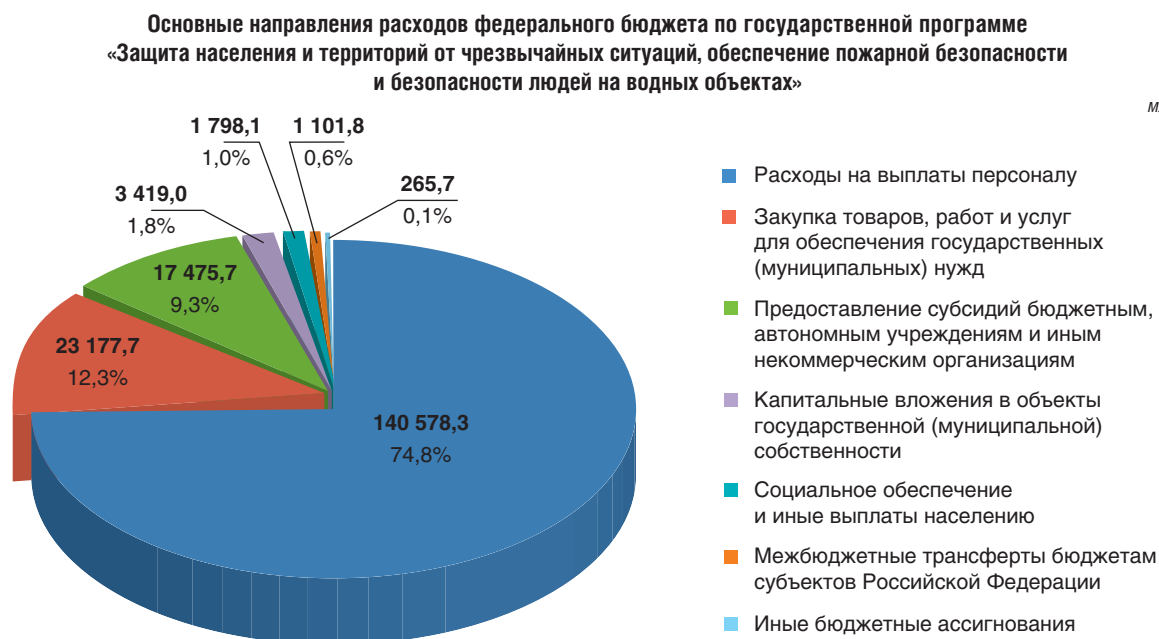


Рисунок 41

- получателей выплат, пособий и компенсаций по сравнению с запланированной;
- длительность сроков поставки и монтажа оборудования, необходимого для осуществления строительно-монтажных работ, неудовлетворительная работа подрядчиков при выполнении работ, нарушение сроков выполнения работ в рамках ФЦП «Национальная система химической и биологической безопасности Российской Федерации (2015–2020 годы)»;
- оплата работ, услуг «по факту» на основании актов выполненных работ;
- поэтапная оплата работ в соответствии с условиями заключенных государственных контрактов.

#### 5.2.4. Сбалансированное региональное развитие

##### 5.2.4.1. Государственная программа «Социально-экономическое развитие Дальневосточного федерального округа»

Государственная программа «Социально-экономическое развитие Дальневосточного федерального округа» утверждена постановлением Правительства Российской Федерации от 15 апреля 2014 года № 308.

Целями государственной программы «Социально-экономическое развитие Дальневосточного федерального округа» являются повышение уровня социально-экономического развития Дальневосточного федерального округа, обеспечение потребности в трудовых ресурсах и закрепление населения в Дальневосточном федеральном округе, повышение качества жизни граждан в Дальневосточном федеральном округе.

Достижение указанных целей обеспечивается решением следующих задач:

- формирование и развитие в Дальневосточном федеральном округе территорий опережающего социально-экономического развития с благоприятными условиями для привлечения инвестиций;
- содействие реализации инвестиционных проектов в Дальневосточном федеральном округе;
- содействие реализации инвестиционных проектов на территориях Республики Бурятия и Забайкальского края, отобранных в порядке, установленном Правительством Российской Федерации, до 3 ноября 2018 года;
- привлечение инвестиционных и трудовых ресурсов в Дальневосточный федеральный округ;
- организационно-правовое обеспечение ускоренного развития Дальневосточного федерального округа и развитие центров экономического роста субъектов Российской Федерации, входящих в состав Дальневосточного федерального округа;
- создание условий для устойчивого социально-экономического развития Курильских островов. Ответственный исполнитель государственной программы – Министерство Российской Федерации по развитию Дальнего Востока и Арктики.

Объем финансового обеспечения по данной государственной программе составил 57 872,2 млн рублей, или 95,4% к уточненной росписи (рисунок 42).

Сложившийся уровень исполнения расходов федерального бюджета по данной программе обусловлен следующими основными причинами:

- нарушение подрядными организациями сроков исполнения и иных условий заключенных государственных контрактов, а также оплата работ на основании актов выполненных работ;

Основные направления расходов федерального бюджета по государственной программе «Социально-экономическое развитие Дальневосточного федерального округа»

млн рублей

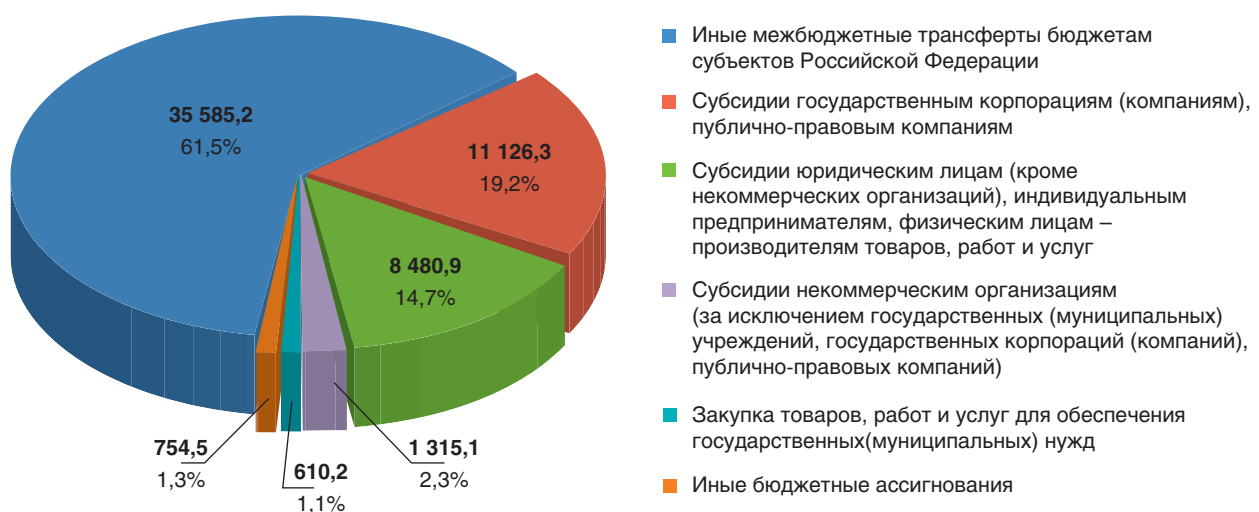


Рисунок 42





- поэтапная оплата работ в соответствии с условиями заключенных государственных контрактов;
- предоставление субсидий юридическим лицам (кроме некоммерческих организаций), индивидуальным предпринимателям, физическим лицам – производителям товаров, работ, услуг «под фактическую потребность»;
- чрезвычайная ситуация природного характера (наводнение в Хабаровском крае).

#### **5.2.4.2. Государственная программа «Развитие Северо-Кавказского федерального округа»**

Государственная программа «Развитие Северо-Кавказского федерального округа» утверждена постановлением Правительства Российской Федерации от 15 апреля 2014 года № 309.

Целями государственной программы «Развитие Северо-Кавказского федерального округа» являются:

- развитие конкурентоспособных отраслей промышленности, агропромышленного комплекса, туризма в Северо-Кавказском федеральном округе и повышение их эффективности, в том числе увеличение численности занятых в сфере малого и среднего предпринимательства, обеспечение снижения уровня безработицы;
- повышение уровня инвестиционной привлекательности Северо-Кавказского федерального округа;
- создание благоприятных условий для устойчивого развития макрорегиона.

Достижение указанной цели обеспечивается решением следующих задач:

- расширение производства современной продукции Ставропольского края и стимулирование ее экспорта, обеспечение создания и развития инфраструктуры по защите объектов капитального строительства от чрезвычайных ситуаций природного характера;
- обеспечение строительства и модернизации промышленности, сельского хозяйства и социальной инфраструктуры Республики Северная Осетия – Алания, опережающее развитие туристической инфраструктуры и создание сооружений инженерной защиты;
- обеспечение расширения и модернизации промышленного производства и агропромышленного комплекса в Республике Ингушетия и обеспечение берегоукрепительных работ;
- обеспечение модернизации агропромышленного комплекса и социальной инфраструктуры Карачаево-Черкесской Республики;
- создание новых рабочих мест в отрасли промышленного производства и туристической инфраструктуры Кабардино-Балкарской Республики и строительство селелавинозащитных сооружений;

- поддержка проектов модернизации объектов промышленности и агропромышленного комплекса, развитие социальной инфраструктуры Республики Дагестан и проведение берегоукрепительных мероприятий;
- увеличение объема частных инвестиций в приоритетные отрасли экономики и строительство объектов социальной инфраструктуры Чеченской Республики;
- увеличение туристического потока на курорты туристического кластера Северо-Кавказского федерального округа;
- создание объектов социальной инфраструктуры и повышение комфортности городской среды, необходимой для улучшения качества жизни населения;
- обеспечение эффективной реализации и мониторинга государственной программы на территории Северо-Кавказского федерального округа;
- повышение информированности о социально-экономическом развитии Северо-Кавказского федерального округа;
- обеспечение поддержки проектов в сфере туризма, промышленного и агропромышленного комплексов, в рамках которых возможно привлечение частных инвестиций.

Ответственный исполнитель государственной программы – Министерство Российской Федерации по делам Северного Кавказа.

Объем финансового обеспечения по данной государственной программе составил 14 568,4 млн рублей, или 97,4% к уточненной росписи (рисунки 43).

Сложившийся уровень исполнения расходов федерального бюджета по данной программе обусловлен следующими основными причинами:

- экономия по итогам проведенных конкурсных процедур на поставки товаров, выполнение работ, оказание услуг для федеральных государственных нужд, а также в связи с уточнением стоимости реализации мероприятий по итогам корректировки проектно-сметной документации;
- заявительный характер субсидирования российских организаций – производителей товаров, работ и услуг.

#### **5.2.4.3. Государственная программа «Развитие федеративных отношений и создание условий для эффективного и ответственного управления региональными и муниципальными финансами»**

Государственная программа «Развитие федеративных отношений и создание условий для эффективного и ответственного управления региональными и муниципальными финансами» утверждена поста-

новлением Правительства Российской Федерации от 18 мая 2016 года № 445.

Целью государственной программы «Развитие федеративных отношений и создание условий для эффективного и ответственного управления региональными и муниципальными финансами» является содействие устойчивому исполнению бюджетов субъектов Российской Федерации и повышению качества управления государственными финансами субъектов Российской Федерации и муниципальными финансами.

Достижение указанной цели обеспечивается решением следующих задач:

- совершенствование системы распределения и перераспределения финансовых ресурсов между уровнями бюджетной системы Российской Федерации;
- сокращение дифференциации субъектов Российской Федерации по уровню их бюджетной обеспеченности, содействие сбалансированности бюджетов субъектов Российской Федерации и местных бюджетов;
- повышение эффективности управления государственными финансами субъектов Российской Федерации и муниципальными финансами, создание стимулов для наращивания собственного экономического (налогового) потенциала территорий;
- совершенствование разграничения полномочий между уровнями публичной власти.

Ответственный исполнитель государственной программы – Министерство финансов Российской Федерации.

Объем финансового обеспечения по данной государственной программе составил 939 764,5 млн рублей, или 95,9% к уточненной росписи (рисунок 44).

Сложившийся уровень исполнения расходов федерального бюджета по отдельным мероприятиям данной программы в основном обусловлен:

- переносом остатков дотаций на поддержку мер по обеспечению сбалансированности бюджетов субъектов Российской Федерации на 2020 год;
- перечислением средств единой субвенции бюджетам субъектов Российской Федерации на основании заявок субъектов Российской Федерации под фактическую потребность по переданным полномочиям Российской Федерации, при выполнении которых возникают расходные обязательства субъектов Российской Федерации;
- перечислением средств иного межбюджетного трансферта за достижение показателей деятельности органов исполнительной власти субъектов Российской Федерации бюджетам субъектов Российской Федерации на основании заявок субъектов Российской Федерации под фактическую потребность.

Основными результатами реализации мероприятий в 2019 году являются:

✓ в рамках подпрограммы «Совершенствование системы распределения и перераспределения финансовых ресурсов между уровнями бюджетной системы Российской Федерации»:

- предоставление единой субвенции в целях финансового обеспечения осуществления органами исполнительной власти субъектов Российской Федерации переданных Российской Федерацией полномочий;
- совершенствование межбюджетных отношений, в том числе правил формирования, предоставления и распределения субсидий бюджетам субъектов Российской Федерации и методики распределения дотаций на выравнивание бюд-

Основные направления расходов федерального бюджета по государственной программе «Развитие Северо-Кавказского федерального округа»

млн рублей

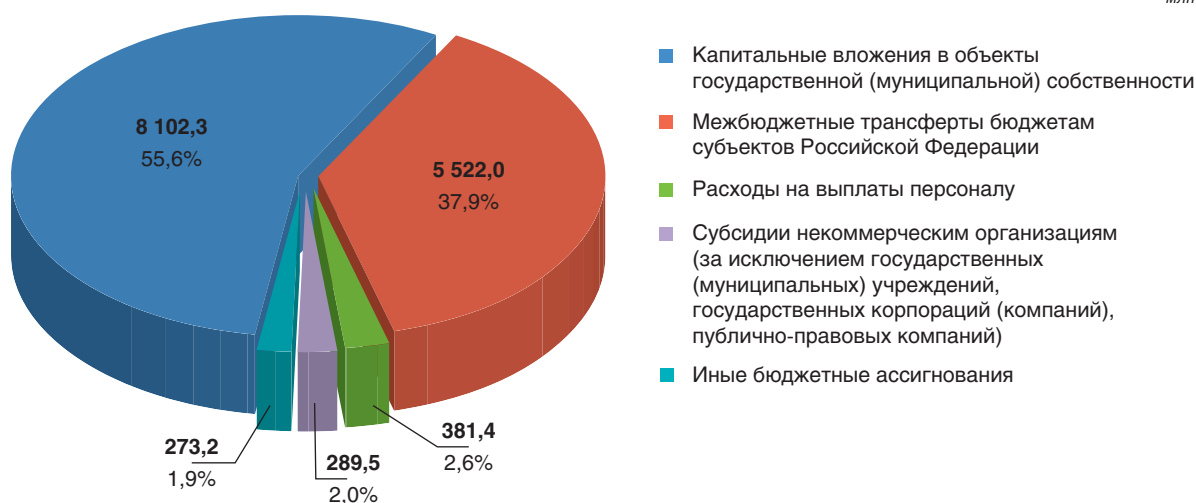


Рисунок 43



- жетной обеспеченности субъектов Российской Федерации;
- рассмотрение проектов нормативных правовых актов, предусматривающих правила предоставления и распределения межбюджетных трансфертов из федерального бюджета бюджетам субъектов Российской Федерации, а также иных актов и материалов в соответствии с Бюджетным кодексом Российской Федерации на заседаниях трехсторонней комиссии по вопросам межбюджетных отношений;
  - установление предельных уровней софинансирования расходных обязательств субъектов Российской Федерации из федерального бюджета на 2020–2022 годы, в том числе в отношении субъектов Российской Федерации, в отношении которых разрабатываются индивидуальные программы социально-экономического развития;
  - установление предельных уровней софинансирования расходных обязательств субъектов Российской Федерации из федерального бюджета на 2020–2024 годы в отношении субсидий, предоставляемых в целях софинансирования расходных обязательств субъектов Российской Федерации, возникших при реализации региональных проектов, направленных на реализацию национальных проектов (программ);
  - ✓ в рамках подпрограммы «Выравнивание финансовых возможностей бюджетов субъектов Российской Федерации и местных бюджетов»:
    - распределение и предоставление нецелевой финансовой поддержки бюджетам субъектов Российской Федерации в виде дотаций на выравнивание бюджетной обеспеченности субъектов Российской Федерации, дотаций на поддержку мер по обеспечению сбалансированности бюджетов субъектов Российской Федерации, дотаций (грантов) и иных межбюджетных трансфертов за достижение показателей деятельности органов исполнительной власти субъектов Российской Федерации, дотаций бюджетам закрытых административно-территориальных образований;
    - заключение в 2019 году соглашений с высшими должностными лицами субъектов Российской Федерации (руководителями высших исполнительных органов государственной власти субъектов Российской Федерации), предусматривающих меры по социально-экономическому развитию и оздоровлению государственных финансов субъекта Российской Федерации, а также установление требований к соглашениям на 2020 год;
    - проведение работы по ограничению роста долговой нагрузки на бюджеты субъектов Российской Федерации и сокращению расходов на обслуживание государственного долга, в том числе в рамках проведенной в конце 2017 года реструктуризации задолженности по бюджетным кредитам;
    - ✓ в рамках подпрограммы «Содействие повышению качества управления региональными и муниципальными финансами и эффективности деятельности органов государственной власти субъектов Российской Федерации по повышению уровня социально-экономического развития субъектов Российской Федерации и муниципальных образований»:
      - проведение оценки качества управления региональными финансами, по результатам которой руководителям регионов направлен обзорный

**Основные направления расходов федерального бюджета по государственной программе «Развитие федеративных отношений и создание условий для эффективного и ответственного управления региональными и муниципальными финансами»**

млн рублей

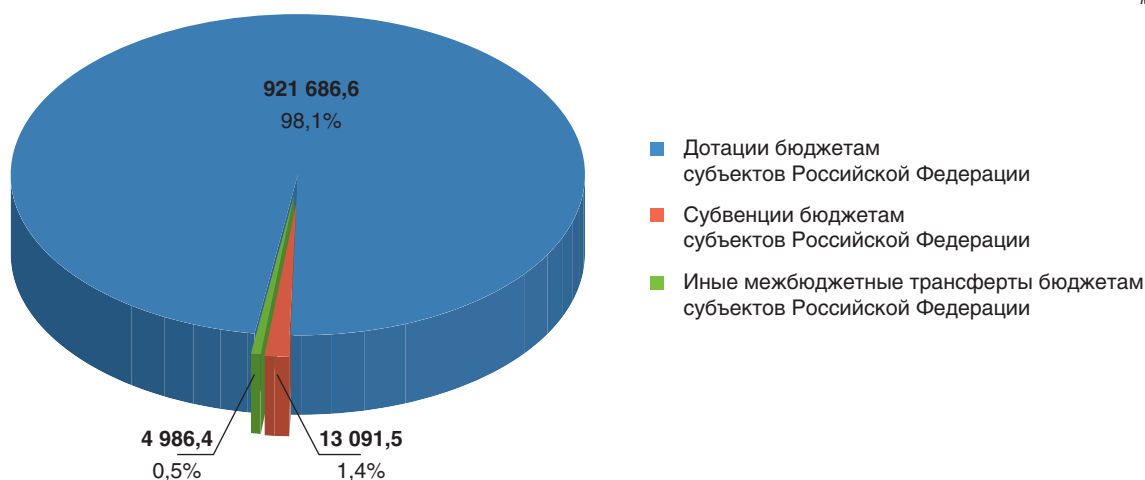


Рисунок 44



доклад, содержащий рекомендации по применению лучших практик и выявленных недостатков управления региональными финансами;

- осуществление мониторинга исполнения соглашений, которые предусматривают меры по социально-экономическому развитию и оздоровлению государственных финансов субъекта Российской Федерации;
- установление нормативов формирования расходов на содержание органов государственной власти субъекта Российской Федерации на 2020–2022 годы;

✓ в рамках подпрограммы «Совершенствование разграничения полномочий между уровнями публичной власти и контроля за осуществлением переданных федеральных полномочий»:

- актуализация перечней полномочий по предметам ведения Российской Федерации и предметам совместного ведения Российской Федерации и субъектов Российской Федерации, осуществление которых возложено на органы государственной власти субъектов Российской Федерации и органы местного самоуправления;
- осуществление мониторинга организации и развития местного самоуправления в Российской Федерации;
- проведение третьего Всероссийского конкурса «Лучшая муниципальная практика», победителям которого выплачено денежное поощрение.

Основными результатами реализации данной государственной программы в 2019 году по сравнению с 2018 годом являются:

- сохранение доли просроченной кредиторской задолженности бюджетов субъектов Российской Федерации и местных бюджетов в общем объеме

расходов консолидированных бюджетов субъектов Российской Федерации на уровне 0,19%;

- увеличение темпа роста расчетной бюджетной обеспеченности по 10 наименее обеспеченным субъектам Российской Федерации (нарастающим итогом к уровню 2012 года) с 161% до 171%;
- сохранение количества субъектов Российской Федерации, не являющихся получателями дотаций на выравнивание бюджетной обеспеченности субъектов Российской Федерации, на уровне 13 субъектов Российской Федерации;
- сохранение количества высокодотационных субъектов Российской Федерации на уровне 6 субъектов Российской Федерации.

#### 5.2.4.4. Государственная программа «Социально-экономическое развитие Калининградской области»

Государственная программа «Социально-экономическое развитие Калининградской области» утверждена постановлением Правительства Российской Федерации от 15 апреля 2014 года № 311.

Целью государственной программы «Социально-экономическое развитие Калининградской области» является обеспечение устойчивого развития экономики Калининградской области и повышение качества жизни населения.

Достижение указанной цели обеспечивается решением следующих задач:

- обеспечение стабильного функционирования организаций и предприятий, осуществляющих хозяйственную деятельность на территории Калининградской области, модернизация дорожной инфраструктуры областного центра, развитие молодежного туризма;

Основные направления расходов федерального бюджета по государственной программе  
«Социально-экономическое развитие Калининградской области»

млн рублей

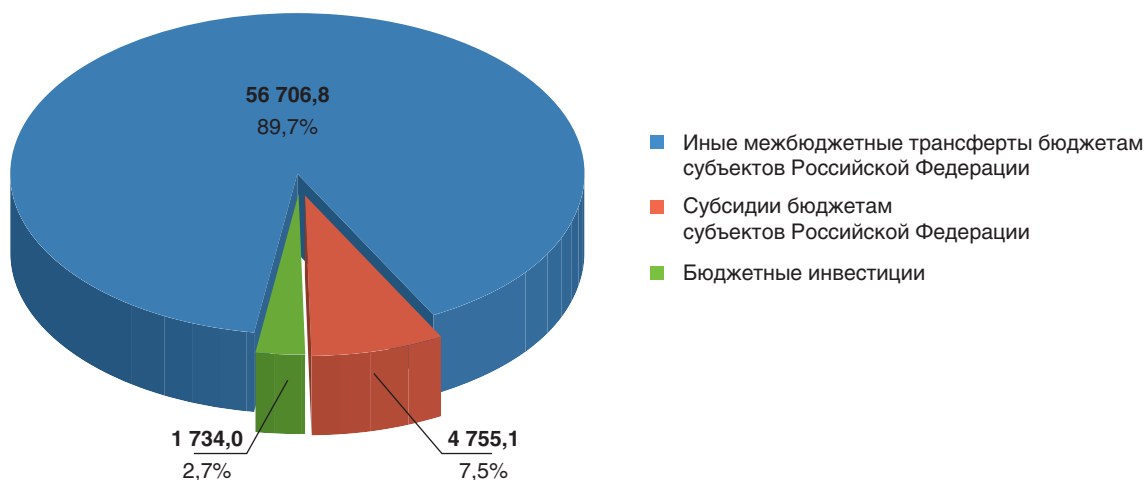


Рисунок 45



- обеспечение комплексного и устойчивого социально-экономического развития Калининградской области путем создания новых конкурентоспособных секторов экономики, повышения уровня использования имеющихся видов ресурсов, увеличения степени обустройства населенных пунктов объектами социальной и инженерной инфраструктуры;
- обеспечение дальнейшего развития секторов экономики, формирование комфортного жизненного пространства на территории Калининградской области, повышение качества и продолжительности жизни.

Ответственный исполнитель государственной программы – Министерство экономического развития Российской Федерации.

Объем финансового обеспечения по данной государственной программе составил 63 195,8 млн рублей, или 96,3% к уточненной росписи (рисунок 45).

Сложившийся уровень исполнения расходов федерального бюджета по данной программе обусловлен следующими основными причинами:

- необходимость внесения изменений в проектно-сметную документацию и прохождения повторной государственной экспертизы;
- необходимость проведения конкурсных процедур по вновь начинаемым объектам;
- перенос сроков реализации объектов;
- экономия, образовавшаяся в результате изменения курсов иностранных валют по отношению к рублю относительно прогнозных значений.

#### 5.2.4.5. Государственная программа

##### «Социально-экономическое развитие Арктической зоны Российской Федерации»

Государственная программа «Социально-экономическое развитие Арктической зоны Российской Федерации» утверждена постановлением Правительства Российской Федерации от 21 апреля 2014 года № 366.

Целью государственной программы «Социально-экономическое развитие Арктической зоны Российской Федерации» является повышение уровня социально-экономического развития Арктической зоны Российской Федерации.

Достижение указанной цели обеспечивается решением следующих задач:

– повышение качества жизни и защищенности населения на территории Арктической зоны Российской Федерации;

– создание условий для развития Северного морского пути в качестве национальной транспортной магистрали Российской Федерации в Арктике и развитие системы гидрометеорологического обеспечения мореплавания в его акватории;

– развитие науки, технологий и повышение эффективности использования ресурсной базы Арктической зоны Российской Федерации и континентального шельфа Российской Федерации в Арктике;

– повышение эффективности государственного управления социально-экономическим развитием Арктической зоны Российской Федерации.

Ответственный исполнитель государственной программы – Министерство Российской Федерации по развитию Дальнего Востока и Арктики.

Объем финансового обеспечения по данной государственной программе составил 4 777,6 млн рублей, или 84,2% к уточненной росписи (рисунок 46).

Сложившийся уровень исполнения расходов федерального бюджета по данной программе обусловлен следующими основными причинами:

– необходимость внесения изменений в проектно-сметную документацию и прохождения повторной государственной экспертизы;

Основные направления расходов федерального бюджета по государственной программе «Социально-экономическое развитие Арктической зоны Российской Федерации»

млн рублей



Рисунок 46



- высокая технологическая сложность и новизна создаваемых объектов;
- нарушение сроков поставки товаров по государственным контрактам;
- позднее утверждение правил предоставления субсидии АНО Информационно-аналитический центр Государственной комиссии по вопросам развития Арктики и заключение соответствующего соглашения.

#### 5.2.4.6. Государственная программа «Социально-экономическое развитие Республики Крым и г. Севастополя»

Государственная программа «Социально-экономическое развитие Республики Крым и г. Севастополя» утверждена постановлением Правительства Российской Федерации от 30 января 2019 года № 63.

Целью государственной программы «Социально-экономическое развитие Республики Крым и г. Севастополя» является создание условий для сбалансированного устойчивого развития экономики, а также социальной стабильности в Республике Крым и г. Севастополе.

Достижение указанной цели обеспечивается решением следующих задач:

- стимулирование предпринимательской активности, развитие инфраструктуры свободной экономической зоны на полуострове Крым;
- обеспечение эффективного функционирования сети автомобильных дорог, повышение уровня энергосбережения и надежности инженерной инфраструктуры;
- устранение диспропорций в региональном развитии и доведение уровня жизни населения Республики Крым и г. Севастополя до среднероссийского уровня;

- обеспечение благоприятных условий для развития межнациональных отношений, формирование доступной и комфортной туристской среды. Ответственный исполнитель государственной программы – Министерство экономического развития Российской Федерации.

Объем финансового обеспечения по данной государственной программе составил 92 138,2 млн рублей, или 71,9% к уточненной росписи (рисунок 47).

Сложившийся уровень исполнения расходов федерального бюджета по данной программе обусловлен следующими основными причинами:

- перечисление межбюджетных трансфертов в пределах сумм, необходимых для оплаты денежных обязательств по расходам получателей средств бюджета субъекта Российской Федерации;
- необходимость корректировки проектно-сметной документации по объектам капитального строительства и отсутствие положительного заключения ФАУ «Главгосэкспертиза России»;
- несвоевременность представления исполнителями работ (поставщиками, подрядчиками) документов для расчетов;
- нарушение подрядными организациями сроков исполнения и иных условий контрактов;
- оплата работ, услуг «по факту» на основании актов выполненных работ.

#### 5.2.5. Эффективное государство

##### 5.2.5.1. Государственная программа «Управление федеральным имуществом»

Государственная программа «Управление федеральным имуществом» утверждена постановлением Правительства Российской Федерации от 15 апреля 2014 года № 327.

Основные направления расходов федерального бюджета по государственной программе  
«Социально-экономическое развитие Республики Крым и г. Севастополя»

млн рублей

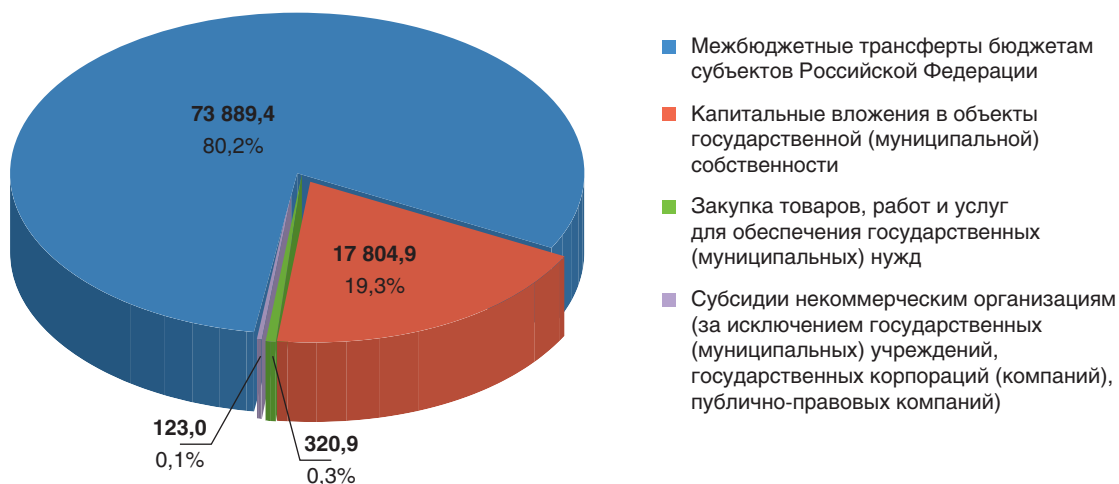


Рисунок 47



Целью государственной программы «Управление федеральным имуществом» является совершенствование механизмов управления и приватизации федерального имущества, а также совершенствование системы государственного материального резерва.

Достижение указанных целей обеспечивается решением следующих задач:

- повышение эффективности и качества управления федеральным имуществом;
- повышение качества управления материальным резервом.

Ответственный исполнитель государственной программы – Министерство экономического развития Российской Федерации.

Объем финансового обеспечения по данной государственной программе составил 17 367,8 млн рублей, или 97,4% к уточненной росписи (рисунок 48).

Сложившийся уровень исполнения расходов федерального бюджета по данной программе обусловлен следующими основными причинами:

- экономия, образовавшаяся по результатам проведения конкурсных процедур;
- нарушение подрядными организациями сроков исполнения и иных условий контрактов;
- оплата работ, услуг «по факту» в соответствии с условиями заключенных государственных контрактов;
- заявительный характер выплаты пособий и компенсаций.

#### 5.2.5.2. Государственная программа

##### «Управление государственными финансами и регулирование финансовых рынков»

Государственная программа «Управление государственными финансами и регулирование финансовых рынков» утверждена постановлением Правительства Российской Федерации от 15 апреля 2014 года № 320.

Целью государственной программы «Управление государственными финансами и регулирование финансовых рынков» является обеспечение долгосрочной сбалансированности и устойчивости бюджетной системы Российской Федерации, повышение качества управления государственными финансами и правового регулирования финансового рынка, содействие цифровизации финансовой системы.

Достижение указанных целей обеспечивается решением следующих задач:

- создание условий для обеспечения долгосрочной сбалансированности и устойчивости федерального бюджета, повышения эффективности управления общественными финансами;
- цифровизация и повышение качества процессов формирования и исполнения бюджетов бюджетной системы Российской Федерации, бюджетной отчетности, системы контроля и надзора в финансово-бюджетной сфере;
- повышение конкурентоспособности и прозрачности налоговой и таможенной системы Российской Федерации, повышение эффективности государственного регулирования производства и оборота отдельных видов подакцизных товаров, находящегося в ведении Министерства финансов Российской Федерации;
- эффективное управление государственным долгом и государственными финансовыми активами Российской Федерации, обеспечение взаимодействия Российской Федерации в сфере международных финансово-экономических отношений с иностранными государствами и их объединениями, форумами, группами, международными организациями;
- формирование долгосрочных финансовых ресурсов для развития экономики, повышение доверия к финансовому сектору и защита прав потребителей финансовых услуг, повышение эффективности валютного регулирования и ва-

Основные направления расходов федерального бюджета по государственной программе «Управление федеральным имуществом»

млн рублей

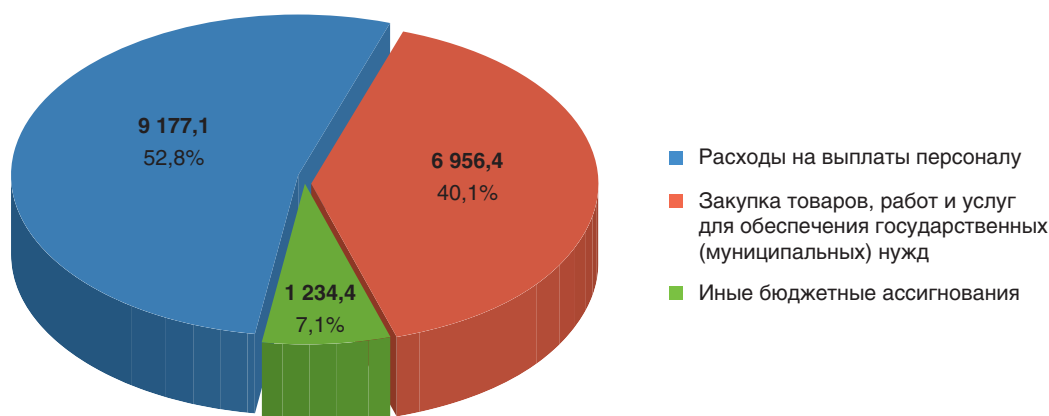


Рисунок 48



лютного контроля, отрасли драгоценных металлов и драгоценных камней.

Ответственный исполнитель государственной программы – Министерство финансов Российской Федерации.

Объем финансового обеспечения по данной государственной программе составил 1 275 005,1 млн рублей, или 83,6% к уточненной росписи (рисунок 49).

Сложившийся уровень исполнения расходов федерального бюджета по данной программе обусловлен следующими основными причинами:

- отсутствие решений Президента Российской Федерации и Правительства Российской Федерации об использовании бюджетных ассигнований;
- уменьшение расходов на обслуживание государственного внутреннего и внешнего долга Российской Федерации в связи с размещением государственных ценных бумаг Российской Федерации по цене выше номинальной стоимости;
- осуществление взносов в международные организации на основании решений Президента Российской Федерации и Правительства Российской Федерации;
- признание нецелесообразности проведения выкупа еврооблигаций Российской Федерации в 2019 году в связи со сложившейся рыночной конъюнктурой;
- поэтапная оплата работ в соответствии с условиями заключенных государственных контрактов, оплата работ «по факту» на основании актов выполненных работ;
- отсутствие гарантийных случаев по государственным гарантиям Российской Федерации;

- более медленные, чем планировалось, темпы подготовки и реализации проектов с участием международных финансовых организаций;
- курсовая разница;
- заявительный характер выплат пособий и компенсаций;
- экономия, сложившаяся по результатам конкурсных процедур.

В рамках реализации государственной программы «Управление государственными финансами и регулирование финансовых рынков» в 2019 году:

- реализованы меры бюджетной политики, позволившие обеспечить сбалансированность и устойчивость бюджетной системы Российской Федерации, а также безусловное исполнение обязательств государства – соотношение ежегодного первичного структурного дефицита федерального бюджета по отношению к валовому внутреннему продукту составило 0,2%;
- комплексная оценка качества управления бюджетным процессом (интегральный показатель оценки системы управления государственными финансами, разработанный на основе методики Всемирного банка PEFA) составила 88,5% при плановом значении 82%;
- впервые в российской практике был принят бюджетный прогноз Российской Федерации на долгосрочный период, являющийся одним из инструментов минимизации рисков, которые могут оказать негативное влияние на устойчивость и сбалансированность бюджетной системы;
- утверждена Концепция повышения эффективности бюджетных расходов в 2019–2024 годах (распоряжение Правительства Российской Федерации от 31 января 2019 года № 117-р), в рамках реализации которой разработан об-

Основные направления расходов федерального бюджета по государственной программе «Управление государственными финансами и регулирование финансовых рынков»

млн рублей

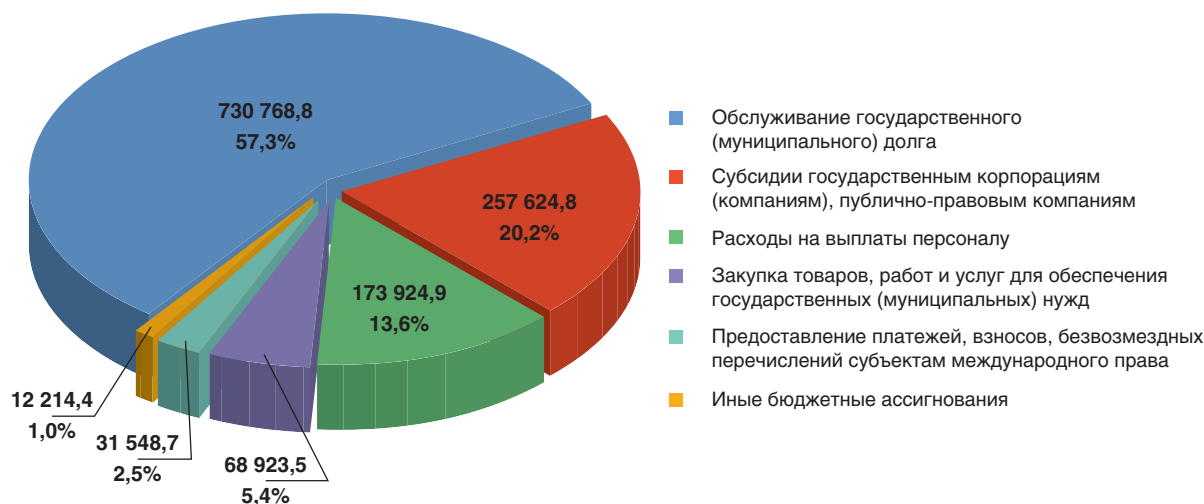


Рисунок 49



новленный порядок разработки, утверждения и реализации обеспечивающих программ как основного инструмента управления процессной деятельностью федеральных органов исполнительной власти;

- впервые проведены обзоры по 5 сферам (направлениям) бюджетных расходов. Результаты указанных обзоров рассмотрены на заседании Правительственной комиссии по вопросам оптимизации и повышения эффективности бюджетных расходов и размещены в открытом доступе на едином портале бюджетной системы Российской Федерации;
- благодаря реализации Плана мероприятий по снижению волатильности остатка средств на едином счете федерального бюджета на 2019–2020 годы значение показателя «Среднегодовое предельное значение остатка средств на едином счете федерального бюджета в валюте Российской Федерации» составило 951 млрд рублей;
- достигнут высокий уровень собираемости налогов и сборов: в 2019 году в консолидированный бюджет Российской Федерации поступления составили 22,7 трлн рублей, что на 1,4 трлн рублей (на 6,6%) больше, чем в 2018 году. При этом драйверами роста выступают налоги, наиболее сложные в администрировании – НДС и налог на прибыль, поступления по которым за 2019 год выросли более чем на 1 трлн рублей;
- цифровизация налогового администрирования позволила практически отказаться от традиционных форм проверок и, что более важно, создать условия, в которых уклонение от уплаты налогов становится невыгодным для налогоплательщиков;
- высокая динамика поступлений обеспечена при одновременном снижении административной нагрузки на бизнес в рамках концепции реформы контрольно-надзорной деятельности, проводимой Правительством Российской Федерации;
- средний показатель уровня удовлетворенности граждан качеством предоставления государственных услуг территориальными налоговыми органами составил 96,96%;
- международным рейтинговым агентством «Fitch Ratings» был присвоен суверенный кредитный рейтинг Российской Федерации в иностранной валюте «инвестиционного» уровня;
- реализован ряд мероприятий по выработке государственной политики и нормативно-правовому регулированию в сфере формирования и инвестирования средств пенсионных накоплений, а также инвестирования временно свободных средств институтов развития:
  - расширен перечень организаций, по запросам которых предоставляются сведения из Еди-

ного государственного реестра записей актов гражданского состояния (Федеральный закон от 3 июля 2019 года № 161-ФЗ «О внесении изменений в статью 13.2 Федерального закона «Об актах гражданского состояния»);

- негосударственные пенсионные фонды, акционерами которых являются юридические лица, созданные в форме государственной корпорации, допущены к участию в системе гарантирования прав застрахованных лиц (Федеральный закон от 16 октября 2019 года № 342-ФЗ «О внесении изменения в статью 19 Федерального закона «О гарантировании прав застрахованных лиц в системе обязательного пенсионного страхования Российской Федерации при формировании и инвестировании средств пенсионных накоплений, установлении и осуществлении выплат за счет средств пенсионных накоплений»);
- приняты акты Правительства Российской Федерации, направленные на обеспечение надежности инвестирования, сохранности и доходности бюджетных и приравненных к ним средств.

#### 5.2.5.3. Государственная программа «Юстиция»

Государственная программа «Юстиция» утверждена постановлением Правительства Российской Федерации от 15 апреля 2014 года № 312.

Целью государственной программы «Юстиция» является развитие в обществе правовой модели поведения граждан, преодоление правового нигилизма, поддержание устойчивого уважения к закону.

Достижение указанных целей обеспечивается решением следующих задач:

- повышение уровня исполнения судебных актов, актов других органов и должностных лиц, включая модернизацию системы принудительного исполнения судебных актов, актов других органов и должностных лиц, а также обеспечение установленного порядка деятельности судов;
- повышение уровня исполнения судебных актов и уголовных наказаний, включая разработку общей стратегии государственной политики в сфере исполнения уголовных наказаний;
- обеспечение управления при реализации государственной программы;
- повышение уровня защиты публичных интересов, обеспечение прав граждан и организаций;
- разработка общей стратегии в сфере судебно-экспертной деятельности и модернизация судебно-экспертных учреждений Министерства юстиции Российской Федерации.

Ответственный исполнитель государственной программы – Министерство юстиции Российской Федерации.

Объем финансового обеспечения по данной государственной программе составил 328 670,9 млн рублей, или 109,0% к уточненной росписи (рисунк 50).

Сложившийся уровень исполнения расходов федерального бюджета по отдельным мероприятиям данной программы обусловлен следующими основными причинами:

✓ по федеральной целевой программе «Развитие уголовно-исполнительной системы (2018–2026 годы)»:

- длительность получения положительных заключений ФАУ «Главгосэкспертиза России» и ее филиалов;
- низкие темпы выполнения работ генеральными подрядными организациями;

✓ по основному мероприятию «Обеспечение выполнения государственных функций»:

- экономия, сложившаяся по результатам проведения конкурсных процедур;
- нарушение подрядными организациями сроков исполнения и иных условий контрактов;

✓ по основному мероприятию «Обеспечение исполнения решений Европейского суда по правам человека»:

- отсутствие возможности осуществления выплат истцам в соответствии с решениями и постановлениями ЕСПЧ;
- некорректно или несвоевременно представлены реквизиты истцами;
- оптимизация расходов по устному и письменному переводу в результате снижения тарифов.

Превышение исполнения бюджетных ассигнований над уточненной росписью по государственной программе «Юстиция» обусловлено направлением средств, полученных федеральными казенными учреждениями, исполняющими наказания в виде лишения свободы, в результате осуществления ими собственной производственной деятельности в це-

лях привлечения осужденных к труду, на финансовое обеспечение осуществления функций указанных учреждений сверх бюджетных ассигнований, предусмотренных в федеральном бюджете (часть 10 статьи 241 Бюджетного кодекса Российской Федерации).

### 5.3. Реализация национальных проектов (программ) и Комплексного плана модернизации и расширения магистральной инфраструктуры до 2024 года

Федеральным законом «О федеральном бюджете на 2019 год и на плановый период 2020 и 2021 годов» в 2019 году предусмотрено финансовое обеспечение реализации национальных проектов в объеме 1 734 594,2 млн рублей.

В соответствии с показателями уточненной росписи общий объем бюджетных ассигнований федерального бюджета на реализацию национальных проектов составил 1 749 990,9 млн рублей (рисунк 51).

Исполнение национальных проектов по итогам 2019 года составило 1 601 792,0 млн рублей, или 91,5% от уточненной росписи (таблица 9).

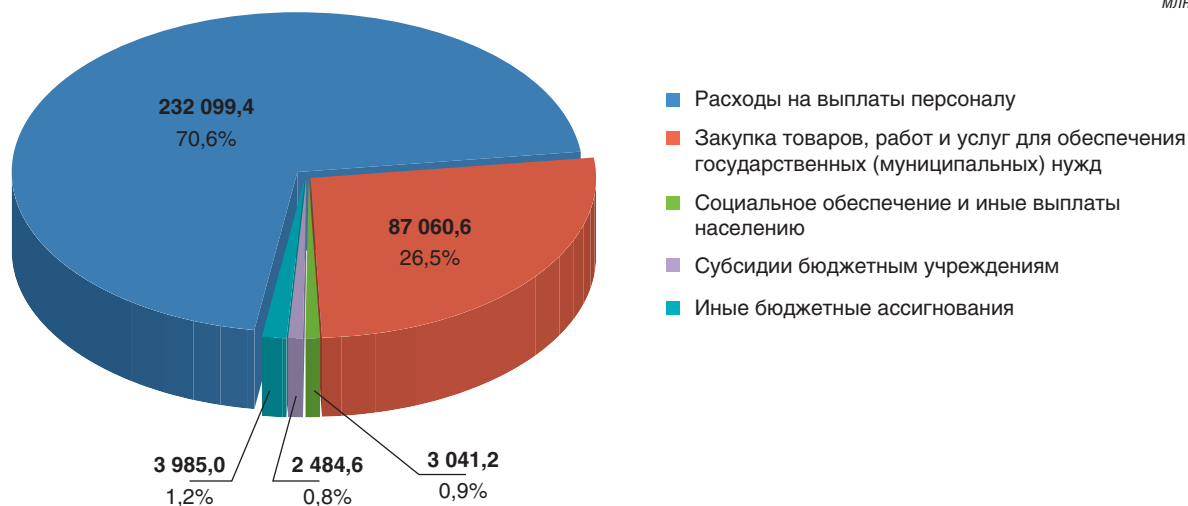
Основные итоги реализации национальных проектов в 2019 году представлены далее.

#### 5.3.1. Национальный проект «Демография»

Уровень исполнения расходов федерального бюджета на реализацию национального проекта «Демография» в 2019 году составил 95,5%. Исполнение расходов федерального бюджета и достигнутые результаты реализации федеральных проектов, входящих в состав национального проекта «Демография», представлены ниже.

Основные направления расходов федерального бюджета по государственной программе «Юстиция»

млн рублей



Рисунк 50





Бюджетные ассигнования федерального бюджета на реализацию национальных проектов в 2019 году

млн рублей

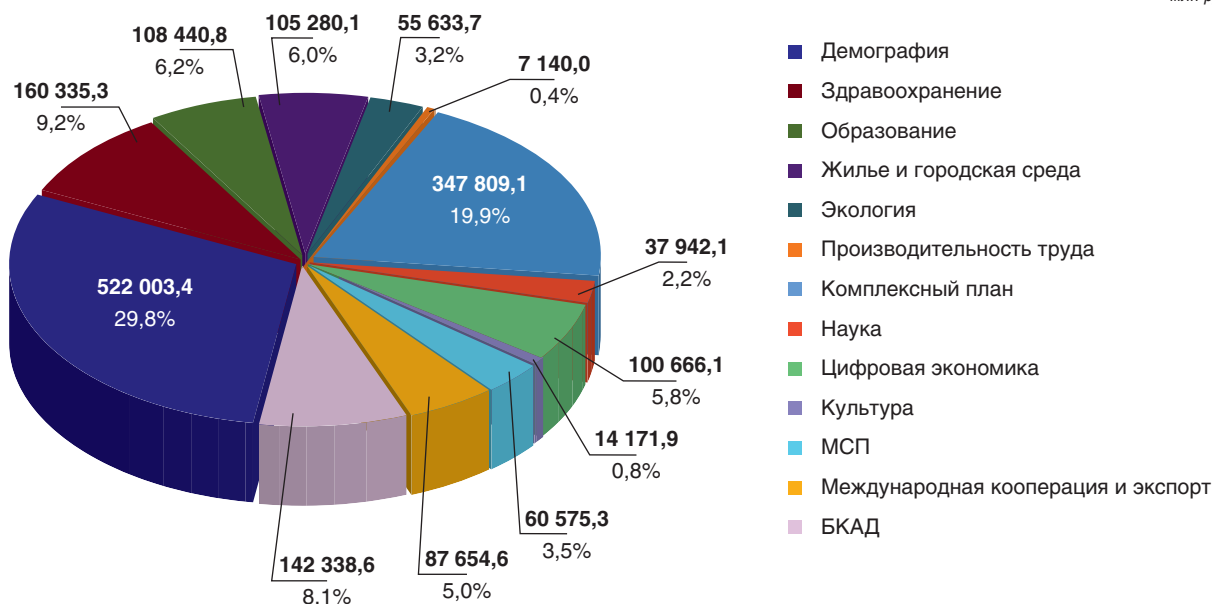


Рисунок 51

Бюджетные ассигнования федерального бюджета на реализацию национальных проектов в 2019 году

Таблица 9

млн рублей

Код по БК	Наименование национального проекта (программы)	Федеральный закон «О федеральном бюджете на 2019 год и на плановый период 2020 и 2021 годов» на 2019 год	Уточненная роспись	Исполнение	% исполнения к уточненной росписи
1	2	3	4	5	6=5/4*100
	<b>ВСЕГО</b>	<b>1 734 594,2</b>	<b>1 749 990,9</b>	<b>1 601 792,0</b>	<b>91,5</b>
	<b>Национальный проект «Демография»</b>	<b>515 485,8</b>	<b>522 003,4</b>	<b>498 340,0</b>	<b>95,5</b>
P1	Федеральный проект «Финансовая поддержка семей при рождении детей»	418 408,0	421 557,8	417 311,6	99,0
P2	Федеральный проект «Содействие занятости женщин – создание условий дошкольного образования для детей в возрасте до трех лет»	60 927,3	64 643,8	48 230,6	74,6
P3	Федеральный проект «Старшее поколение»	10 213,6	10 170,6	9 256,5	91,0
P4	Федеральный проект «Укрепление общественного здоровья»	754,2	784,2	783,5	99,9
P5	Федеральный проект «Спорт – норма жизни»	25 182,7	24 846,9	22 757,8	91,6
	<b>Национальный проект «Здравоохранение»</b>	<b>160 337,5</b>	<b>160 335,3</b>	<b>157 140,3</b>	<b>98,0</b>
N1	Федеральный проект «Развитие системы оказания первичной медико-санитарной помощи»	10 635,4	10 633,3	10 398,4	97,8
N2	Федеральный проект «Борьба с сердечно-сосудистыми заболеваниями»	11 631,6	11 340,0	11 096,7	97,9
N3	Федеральный проект «Борьба с онкологическими заболеваниями»	100 992,3	100 318,6	98 841,6	98,5
N4	Федеральный проект «Развитие детского здравоохранения, включая создание современной инфраструктуры оказания медицинской помощи детям»	13 264,5	13 264,5	12 414,2	93,6
N5	Федеральный проект «Обеспечение медицинских организаций системы здравоохранения квалифицированными кадрами»	5 601,2	5 601,2	5 601,0	99,99
N6	Федеральный проект «Развитие сети национальных медицинских исследовательских центров и внедрение инновационных медицинских технологий»	4 014,1	4 979,4	4 979,4	100,0
N7	Федеральный проект «Создание единого цифрового контура в здравоохранении на основе единой государственной информационной системы здравоохранения (ЕГИСЗ)»	14 168,3	14 168,3	13 779,1	97,3
N8	Федеральный проект «Развитие экспорта медицинских услуг»	30,0	30,0	30,0	100,0



Продолжение таблицы 9

Код по БК	Наименование национального проекта (программы)	Федеральный закон «О федеральном бюджете на 2019 год и на плановый период 2020 и 2021 годов» на 2019 год	Уточненная роспись	Исполнение	% исполнения к уточненной росписи
1	2	3	4	5	6=5/4*100
	<b>Национальный проект «Образование»</b>	<b>107 828,1</b>	<b>108 440,8</b>	<b>98 680,1</b>	<b>91,0</b>
E0	Резерв	1 413,5	0,0	0,0	–
E1	Федеральный проект «Современная школа»	50 288,5	51 298,8	42 827,8	83,5
E2	Федеральный проект «Успех каждого ребенка»	9 856,4	9 852,8	9 717,3	98,6
E3	Федеральный проект «Поддержка семей, имеющих детей»	700,0	700,0	700,0	100,0
E4	Федеральный проект «Цифровая образовательная среда»	3 200,0	2 810,0	2 673,8	95,2
E5	Федеральный проект «Учитель будущего»	1 700,0	1 732,0	1 732,0	100,0
E6	Федеральный проект «Молодые профессионалы (Повышение конкурентоспособности профессионального образования)»	28 004,9	28 727,9	28 499,2	99,2
E7	Федеральный проект «Новые возможности для каждого»	880,0	783,7	749,7	95,7
E8	Федеральный проект «Социальная активность»	1 941,2	3 312,7	3 067,8	92,6
E9	Федеральный проект «Экспорт образования»	9 613,5	8 984,9	8 474,4	94,3
EA	Федеральный проект «Социальные лифты для каждого»	230,0	238,0	238,0	100,0
	<b>Национальный проект «Жилье и городская среда»</b>	<b>105 280,1</b>	<b>105 280,1</b>	<b>98 764,4</b>	<b>93,8</b>
F1	Федеральный проект «Жилье»	23 460,1	23 460,1	21 963,7	93,6
F2	Федеральный проект «Формирование комфортной городской среды»	46 420,0	46 420,0	41 400,7	89,2
F3	Федеральный проект «Обеспечение устойчивого сокращения непригодного для проживания жилищного фонда»	35 400,0	35 400,0	35 400,0	100,0
	<b>Национальный проект «Экология»</b>	<b>59 330,4</b>	<b>55 633,7</b>	<b>36 896,8</b>	<b>66,3</b>
G1	Федеральный проект «Чистая страна»	6 771,0	6 771,0	6 488,1	95,8
G2	Федеральный проект «Комплексная система обращения с твердыми коммунальными отходами»	3 813,8	11 368,6	624,5	5,5
G3	Федеральный проект «Инфраструктура для обращения с отходами I–II классов опасности»	396,6	219,9	219,8	99,95
G4	Федеральный проект «Чистый воздух»	13 748,2	2 871,6	2 871,6	100,0
G5	Федеральный проект «Чистая вода»	5 000,0	4 990,1	3 546,8	71,1
G6	Федеральный проект «Оздоровление Волги»	16 335,5	13 335,6	9 606,4	72,0
G7	Федеральный проект «Сохранение озера Байкал»	3 790,4	3 926,3	2 329,1	59,3
G8	Федеральный проект «Сохранение уникальных водных объектов»	1 195,0	1 591,1	1 463,6	92,0
G9	Федеральный проект «Сохранение биологического разнообразия и развитие экологического туризма»	1 093,1	593,1	185,0	31,2
GA	Федеральный проект «Сохранение лесов»	6 886,9	9 666,4	9 561,8	98,9
GB	Федеральный проект «Внедрение наилучших доступных технологий»	300,0	300,0	0,0	0,0
	<b>Национальный проект «Безопасные и качественные автомобильные дороги»</b>	<b>129 736,3</b>	<b>142 338,6</b>	<b>138 241,6</b>	<b>97,1</b>
R1	Федеральный проект «Дорожная сеть»	111 200,0	126 307,3	122 435,2	96,9
R2	Федеральный проект «Общесистемные меры развития дорожного хозяйства»	6 716,9	4 211,9	4 211,9	100,0
R3	Федеральный проект «Безопасность дорожного движения»	10 769,4	10 769,4	10 544,5	97,9
R4	Федеральный проект «Автомобильные дороги Минобороны России»	1 050,0	1 050,0	1 050,0	100,0
	<b>Национальный проект «Производительность труда и поддержка занятости»</b>	<b>7 140,0</b>	<b>7 140,0</b>	<b>6 219,3</b>	<b>87,1</b>
L1	Федеральный проект «Системные меры по повышению производительности труда»	1 053,0	1 053,0	807,0	76,6
L2	Федеральный проект «Адресная поддержка повышения производительности труда на предприятиях»	3 921,8	3 921,8	3 559,8	90,8
L3	Федеральный проект «Поддержка занятости и повышение эффективности рынка труда для обеспечения роста производительности труда»	2 165,2	2 165,2	1 852,5	85,6



Окончание таблицы 9

Код по БК	Наименование национального проекта (программы)	Федеральный закон «О федеральном бюджете на 2019 год и на плановый период 2020 и 2021 годов» на 2019 год	Уточненная роспись	Исполнение	% исполнения к уточненной росписи
1	2	3	4	5	6=5/4*100
	<b>Национальный проект «Наука»</b>	<b>36 992,2</b>	<b>37 942,1</b>	<b>37 617,0</b>	<b>99,1</b>
S1	Федеральный проект «Развитие научной и научно-производственной кооперации»	5 021,6	5 724,8	5 695,4	99,5
S2	Федеральный проект «Развитие передовой инфраструктуры для проведения исследований и разработок в Российской Федерации»	22 370,6	20 810,2	20 514,6	98,6
S3	Федеральный проект «Развитие кадрового потенциала в сфере исследований и разработок»	9 600,0	11 407,0	11 407,0	100,0
	<b>Национальный проект «Цифровая экономика»</b>	<b>100 242,9</b>	<b>100 666,1</b>	<b>73 886,5</b>	<b>73,4</b>
D1	Федеральный проект «Нормативное регулирование цифровой среды»	150,5	150,5	73,4	48,8
D2	Федеральный проект «Информационная инфраструктура»	39 136,4	39 136,4	32 832,2	83,9
D3	Федеральный проект «Кадры для цифровой экономики»	8 525,1	8 775,1	3 679,5	41,9
D4	Федеральный проект «Информационная безопасность»	4 815,0	4 060,3	1 617,9	39,8
D5	Федеральный проект «Цифровые технологии»	19 747,4	19 920,6	11 604,5	58,3
D6	Федеральный проект «Цифровое государственное управление»	27 868,5	28 623,2	24 078,9	84,1
	<b>Национальный проект «Культура»</b>	<b>12 971,9</b>	<b>14 171,9</b>	<b>14 033,6</b>	<b>99,0</b>
A1	Федеральный проект «Культурная среда»	8 241,9	9 119,4	8 981,6	98,5
A2	Федеральный проект «Творческие люди»	4 350,0	3 872,5	3 872,0	99,99
A3	Федеральный проект «Цифровая культура»	380,0	1 180,0	1 180,0	100,0
	<b>Национальный проект «Малое и среднее предпринимательство и поддержка индивидуальной предпринимательской инициативы»</b>	<b>60 575,3</b>	<b>60 575,3</b>	<b>56 416,7</b>	<b>93,1</b>
I4	Федеральный проект «Расширение доступа субъектов малого и среднего предпринимательства к финансовым ресурсам, в том числе к льготному финансированию»	27 965,0	27 082,1	24 666,7	91,1
I5	Федеральный проект «Акселерация субъектов малого и среднего предпринимательства»	23 856,3	25 398,2	24 535,1	96,6
I7	Федеральный проект «Создание системы поддержки фермеров и развитие сельской кооперации»	7 373,0	5 373,0	5 353,9	99,6
I8	Федеральный проект «Популяризация предпринимательства»	1 381,0	2 722,0	1 860,8	68,4
	<b>Национальный проект «Международная кооперация и экспорт»</b>	<b>86 224,6</b>	<b>87 654,6</b>	<b>78 098,4</b>	<b>89,1</b>
T1	Федеральный проект «Промышленный экспорт»	40 118,7	38 676,7	34 753,4	89,9
T2	Федеральный проект «Экспорт продукции агропромышленного комплекса»	38 809,6	38 809,6	37 060,4	95,5
T3	Федеральный проект «Логистика международной торговли»	2 407,1	660,7	576,5	87,3
T4	Федеральный проект «Экспорт услуг»	821,3	1 191,3	525,9	44,1
T6	Федеральный проект «Системные меры развития международной кооперации и экспорта»	4 067,9	8 316,3	5 182,2	62,3
	<b>Комплексный план модернизации и расширения магистральной инфраструктуры (транспортная часть)</b>	<b>352 449,2</b>	<b>347 809,1</b>	<b>307 457,2</b>	<b>88,4</b>
V1	Федеральный проект «Европа – Западный Китай»	4 688,0	14 688,0	143,1	1,0
V2	Федеральный проект «Морские порты России»	32 858,2	34 965,7	30 532,3	87,3
V3	Федеральный проект «Северный морской путь»	14 011,3	14 011,3	8 691,6	62,0
V4	Федеральный проект «Железнодорожный транспорт и транзит»	8 856,7	9 019,7	6 829,3	75,7
V6	Федеральный проект «Коммуникации между центрами экономического роста»	230 636,7	224 323,8	218 972,8	97,6
V7	Федеральный проект «Развитие региональных аэропортов и маршрутов»	25 654,8	25 978,1	19 393,3	74,7
V9	Федеральный проект «Внутренние водные пути»	35 743,5	24 822,5	22 894,8	92,2



Уровень исполнения расходов федерального бюджета на реализацию *федерального проекта «Финансовая поддержка семей при рождении детей»* в 2019 году составил 99,0%. Неполное исполнение по федеральному проекту обусловлено заявительным характером выплат.

В рамках федерального проекта в 2019 году достигнуты следующие результаты:

- 298,8 тыс. впервые обратившихся семей получили ежемесячные выплаты на первого ребенка (план – 237,7 тыс. семей);
- 108,8 тыс. семей получили ежемесячные выплаты на третьего или последующих детей (план – 68,0 тыс. семей);
- 617,8 тыс. семей получили государственные сертификаты на материнский (семейный) капитал (план – 580 тыс. семей).

Уровень исполнения расходов *федерального бюджета на реализацию федерального проекта «Содействие занятости женщин – создание условий дошкольного образования для детей в возрасте до трех лет»* в 2019 году составил 74,6%. Неполное исполнение по федеральному проекту обусловлено несвоевременной подготовкой проектной документации и несвоевременным заключением контрактов с генеральными подрядчиками, отказом ряда субъектов Российской Федерации от субсидии, а также экономией, образовавшейся в результате проведения конкурсных процедур.

В рамках федерального проекта в 2019 году на условиях софинансирования создано 79,4 тыс. дополнительных мест в дошкольных образовательных организациях для детей в возрасте от 1,5 до 3 лет (план – 90,0 тыс. мест).

Уровень исполнения расходов федерального бюджета на реализацию *федерального проекта «Старшее поколение»* в 2019 году составил 91,0%. Неполное исполнение по федеральному проекту обусловлено экономией, образовавшейся в результате проведения конкурсных процедур, а также уменьшением периода и стоимости курса обучения лиц предпенсионного возраста.

В рамках федерального проекта в 2019 году достигнуты следующие результаты:

- 140,2 тыс. лиц предпенсионного возраста прошли профессиональное обучение и получили дополнительное профессиональное образование (план – 75 тыс. человек);
- создано 44 региональных гериатрических центра и геронтологических отделения в 7 субъектах Российской Федерации.

Уровень исполнения расходов федерального бюджета на реализацию *федерального проекта «Укрепление общественного здоровья»* в 2019 году составил 99,9%. Неполное исполнение по федеральному проекту обусловлено экономией, образовавшейся в результате проведения конкурсных процедур.

В рамках федерального проекта в 2019 году достигнуты следующие результаты:

- созданы 5 научно-методических образовательных центров по вопросам здорового питания в субъектах Российской Федерации на базе учреждений Роспотребнадзора и ФГБУН «ФИЦ питания и биотехнологии» (план – 5 центров);
- обеспечено распространение телевизионных документальных фильмов, интернет-сайтов и печатных изданий, направленных на пропаганду здорового образа жизни, физической культуры, спорта и здорового питания.

Уровень исполнения расходов федерального бюджета на реализацию *федерального проекта «Спорт – норма жизни»* в 2019 году составил 91,6%. Неполное исполнение по федеральному проекту обусловлено несвоевременным определением подрядчиков, осуществляющих строительно-монтажные работы по объектам спорта, нарушением подрядчиками условий контрактов, введением режима чрезвычайной ситуации (Хабаровский край, Иркутская область, Еврейская автономная область), а также экономией, образовавшейся в результате проведения конкурсных процедур.

В рамках федерального проекта в 2019 году достигнуты следующие результаты:

- введены в эксплуатацию 67 плоскостных спортивных сооружений в сельских территориях (план – 67 сооружений);
- во всех субъектах Российской Федерации организовано тестирование населения на соответствие государственным требованиям к уровню физической подготовленности Всероссийского физкультурно-спортивного комплекса «Готов к труду и обороне» (ГТО);
- проведены 364 физкультурных и комплексных физкультурных мероприятия для всех категорий и групп населения (план – 340 мероприятий), 319 спортивных соревнований в системе подготовки спортивного резерва (план – 300 мероприятий), специальная олимпиада России для инвалидов с умственной отсталостью;
- некоммерческими организациями реализованы 18 проектов в сфере физической культуры и спорта (план – 15 проектов);
- обеспечена поставка 144 комплектов спортивного оборудования и инвентаря, в том числе в организации спортивной подготовки, спортивные школы по хоккею (план – 112 комплектов);
- реализованы 5 проектов государственно-частного партнерства по созданию объектов спорта (план – 5 проектов).

### 5.3.2. Национальный проект «Здравоохранение»

Уровень исполнения расходов федерального бюджета на реализацию *национального проекта «Здраво-*



охранение» в 2019 году составил 98,0%. Исполнение расходов федерального бюджета и достигнутые результаты реализации федеральных проектов, входящих в состав национального проекта «Здравоохранение», представлены ниже.

Уровень исполнения расходов федерального бюджета на реализацию *федерального проекта «Развитие системы оказания первичной медико-санитарной помощи»* в 2019 году составил 97,8%. Неполное исполнение по федеральному проекту обусловлено поздним заключением контрактов, оплатой «по факту» на основании актов выполненных работ (услуг), а также экономией, образовавшейся в результате проведения конкурсных процедур.

В рамках федерального проекта в 2019 году достигнуты следующие результаты:

- приобретено 519 мобильных медицинских комплексов (план – 500 комплексов);
- введены в действие 53 фельдшерско-акушерских пункта и (или) офиса врачей общей практики в сельской местности (план – 40 пунктов);
- созданы/заменены и введены в эксплуатацию 432 фельдшерских, фельдшерско-акушерских пунктов, врачебных амбулаторий (план – 393 пункта);
- выполнено 8 310 вылетов санитарной авиации дополнительно к вылетам, осуществляемым за счет собственных средств бюджетов субъектов Российской Федерации (план – 7 500 вылетов).

Уровень исполнения расходов федерального бюджета на реализацию *федерального проекта «Борьба с сердечно-сосудистыми заболеваниями»* в 2019 году составил 97,9%. Неполное исполнение по федеральному проекту обусловлено поздним заключением контрактов, оплатой «по факту» на основании актов выполненных работ (услуг), а также экономией, образовавшейся в результате проведения конкурсных процедур.

В рамках федерального проекта в 2019 году осуществлено переоснащение (дооснащение) медицинским оборудованием 105 региональных сосудистых центров и 192 первичных сосудистых отделений в субъектах Российской Федерации (план – 90 центров).

Уровень исполнения расходов федерального бюджета на реализацию *федерального проекта «Борьба с онкологическими заболеваниями»* в 2019 году составил 98,5%. Неполное исполнение по федеральному проекту обусловлено поздним заключением контрактов, оплатой «по факту» на основании актов выполненных работ (услуг), а также экономией, образовавшейся в результате проведения конкурсных процедур.

В рамках федерального проекта в 2019 году достигнуты следующие результаты:

- во всех субъектах Российской Федерации обеспечены финансовые условия для оказания медицинской помощи больным с онкологическими заболеваниями в соответствии с клиническими рекомендациями;
- переоснащено медицинским оборудованием 90 региональных медицинских организаций, оказывающих помощь больным онкологическими заболеваниями (план – 90 организаций);
- созданы 9 референс-центров иммуногистохимических, патоморфологических и лучевых методов исследований (план – 9 центров).

Уровень исполнения расходов федерального бюджета на реализацию *федерального проекта «Развитие детского здравоохранения, включая создание современной инфраструктуры оказания медицинской помощи детям»* в 2019 году составил 93,6%. Неполное исполнение по федеральному проекту обусловлено поздним заключением контрактов, а также экономией, образовавшейся в результате проведения конкурсных процедур.

В рамках федерального проекта в 2019 году 30,8% детских поликлиник (детских поликлинических отделений) медицинских организаций субъектов Российской Федерации дооснащены медицинскими изделиями и реализуют организационно-планировочные решения внутренних пространств, обеспечивающие комфортность пребывания детей (план – 20%).

Уровень исполнения расходов федерального бюджета на реализацию *федерального проекта «Обеспечение медицинских организаций системы здравоохранения квалифицированными кадрами»* в 2019 году составил 99,99%.

В рамках федерального проекта в 2019 году достигнуты следующие результаты:

- 190 тыс. специалистов допущено к профессиональной деятельности через процедуру аккредитации специалистов (план – 190 тыс. специалистов);
- созданы 111 аккредитационно-симуляционных центров для аккредитации специалистов (план – 105 центров);
- проведено обучение 5 тыс. специалистов по программам профессиональной переподготовки по профилям первичной медико-санитарной помощи, детского здравоохранения, онкологии (в том числе по паллиативной медицинской помощи) и сердечно-сосудистых заболеваний (план – 5 тыс. специалистов).

Уровень исполнения расходов федерального бюджета на реализацию *федерального проекта «Развитие сети национальных медицинских исследовательских центров и внедрение инновационных медицинских технологий»* в 2019 году составил 100,0%.

В рамках федерального проекта в 2019 году достигнуты следующие результаты:





- сформирована и функционирует сеть из 24 национальных медицинских исследовательских центров (план – 23 центра);
- национальными медицинскими исследовательскими центрами проведено 34,8 тыс. дистанционных консультаций (консилиумов) с применением телемедицины для региональных медицинских организаций третьего уровня (план – 15 тыс. консультаций).

Уровень исполнения расходов федерального бюджета на реализацию *федерального проекта «Создание единого цифрового контура в здравоохранении на основе единой государственной информационной системы здравоохранения (ЕГИСЗ)»* в 2019 году составил 97,3%. Неполное исполнение по федеральному проекту обусловлено невозможностью реализации мероприятий в связи с отсутствием согласованного в установленном порядке плана закупок товаров, работ, услуг в сфере информационно-коммуникационных технологий.

В рамках федерального проекта в 2019 году достигнуты следующие результаты:

- 99 медицинских организаций, подведомственных федеральным органам исполнительной власти Российской Федерации (за исключением федеральных органов исполнительной власти, в которых федеральными законами предусмотрена военная служба или приравненная к ней служба), используют медицинские информационные системы, соответствующие требованиям Минздрава России, обеспечивают информационное взаимодействие с подсистемами ЕГИСЗ и с другими отраслевыми информационными системами при оказании медицинской помощи гражданам;
- более 10,3 млн граждан воспользовались услугами Личного кабинета пациента «Мое здоровье» на Едином портале государственных и муниципальных услуг.

Уровень исполнения расходов федерального бюджета на реализацию *федерального проекта «Развитие экспорта медицинских услуг»* в 2019 году составил 100,0%. Результатом реализации федерального проекта в 2019 году стало создание и функционирование координирующего центра по вопросам экспорта медицинских услуг (на базе ФГБУ «Центральный научно-исследовательский институт организации и информатизации здравоохранения Минздрава России»).

### 5.3.3. Национальный проект «Образование»

Уровень исполнения расходов федерального бюджета на реализацию *национального проекта «Образование»* в 2019 году составил 91,0%. Исполнение расходов федерального бюджета и достигнутые результаты реализации федеральных проектов, вхо-

дящих в состав национального проекта «Образование», представлены ниже.

Уровень исполнения расходов федерального бюджета на реализацию *федерального проекта «Современная школа»* в 2019 году составил 83,5%. Неполное исполнение по федеральному проекту обусловлено несвоевременной подготовкой проектной документации, а также несвоевременным заключением контрактов с подрядными организациями.

В рамках федерального проекта в 2019 году достигнуты следующие результаты:

- введены 77 127 новых мест в общеобразовательных организациях (план – 62 535 мест);
- обеспечена возможность изучать предметную область «Технология» в 10 субъектах Российской Федерации 450 школ на базе организаций, имеющих высокооснащенные места (план – 10 субъектов Российской Федерации);
- открыто 2 049 Центров образования цифрового и гуманитарного профиля «Точка роста» с общим охватом обучающихся более 260 тыс. обучающихся (план – 2 049 центров);
- обновлена инфраструктура 236 школ, реализующих исключительно адаптированные образовательные программы, с общим охватом обучающихся 37 тыс. детей (план – 236 школ).

Уровень исполнения расходов федерального бюджета на реализацию *федерального проекта «Успех каждого ребенка»* в 2019 году составил 98,6%. Неполное исполнение по федеральному проекту обусловлено оплатой «по факту» на основании актов выполненных работ (услуг), а также экономией, образовавшейся в результате проведения конкурсных процедур.

В рамках федерального проекта в 2019 году достигнуты следующие результаты:

- созданы 150 тыс. новых мест в образовательных организациях различных типов для реализации дополнительных общеразвивающих программ всех направленностей (план – 150 тыс. мест);
- созданы 26 детских технопарков «Кванториум» и 12 мобильных технопарков «Кванториум» (общий охват сетью технопарков «Кванториум» составил 682 тыс. детей) (план – 25 и 12 технопарков соответственно);
- открыты 16 региональных центров выявления, поддержки и развития способностей и талантов у детей и молодежи с учетом опыта Образовательного фонда «Талант и успех» (план – 16 центров);
- созданы 12 центров дополнительного образования детей в формате центров «Дом научной коллаборации» (общее количество составило 15 центров) на базе образовательных организаций высшего образования (обеспечен охват программами научной направленности 12 тыс. старшеклассников) (план – 15 центров);



– в 83 регионах в 1 273 общеобразовательных организациях, расположенных в сельской местности, обновлена материально-техническая база для занятий физкультурой и спортом, в том числе отремонтированы 757 спортивных залов, перепрофилированы 19 имеющихся аудиторий в помещения для занятия физической культурой и спортом, созданы 632 школьных спортивных клуба, оснащено спортивным инвентарем и оборудованы 458 открытых спортивных плоскостных сооружений (план – 1 008 организаций).

Уровень исполнения расходов федерального бюджета на реализацию *федерального проекта «Поддержка семей, имеющих детей»* в 2019 году составил 100,0%.

В рамках федерального проекта в 2019 году достигнуты следующие результаты:

- запущен федеральный портал информационно-просветительской поддержки родителей «Растим детей»;
- оказано более 2 млн услуг психолого-педагогической и консультативной помощи родителям (законным представителям) детей, а также гражданам, желающим принять на воспитание в свои семьи детей, оставшихся без попечения родителей, в том числе с привлечением некоммерческих организаций (план – 2 млн услуг).

Уровень исполнения расходов федерального бюджета на реализацию *федерального проекта «Цифровая образовательная среда»* в 2019 году составил 95,2%. Неполное исполнение по федеральному проекту обусловлено несвоевременным заключением государственных контрактов на выполнение работ (оказание услуг), а также экономией, образовавшейся в результате проведения конкурсных процедур.

В рамках федерального проекта в 2019 году достигнуты следующие результаты:

- создано 16 центров цифрового образования детей «IT-куб» (план – 16 центров);
- создан и функционирует Центр цифровой трансформации образования (2 млн школьников уже зарегистрировались и пользуются платформой).

Уровень исполнения расходов федерального бюджета на реализацию *федерального проекта «Учитель будущего»* в 2019 году составил 100,0%.

В рамках федерального проекта в 2019 году в 11 субъектах Российской Федерации созданы 56 центров непрерывного повышения и оценки профессионального мастерства педагогических работников (план – 56 центров).

Уровень исполнения расходов федерального бюджета на реализацию *федерального проекта «Молодые профессионалы»* в 2019 году составил 99,2%. Неполное исполнение по федеральному проекту обусловлено оплатой «по факту» на основании актов выполненных работ (услуг).

В рамках федерального проекта в 2019 году достигнуты следующие результаты:

- в г. Казани впервые на территории Российской Федерации был проведен Мировой чемпионат по профессиональному мастерству по стандартам Ворлдскиллс. Участие приняли более 1 630 участников соревнований и 1 500 экспертов из более чем 76 стран мира, в том числе национальная сборная Российской Федерации. В соревнованиях Ворлдскиллс Юниоры (Juniors) по 13 компетенциям команда из России стала абсолютным победителем – участники завоевали 13 золотых медалей из 13 возможных;
- проведен национальный чемпионат профессионального мастерства для людей с инвалидностью «Абилимпикс»;
- 800 мастерских организаций, осуществляющих образовательную деятельность по образовательным программам среднего профессионального образования, были оснащены материально-технической базой, соответствующей современным требованиям (план – 700 мастерских);
- порядка 10 тыс. преподавателей (мастеров производственного обучения) прошли повышение квалификации по программам, основанным на опыте Союза Ворлдскиллс Россия (план – 10 тыс. преподавателей);
- открыто 14 центров опережающей профессиональной подготовки (план – 14 центров);
- Россия заняла 12-е место в мире по присутствию университетов в топ-500 глобальных рейтингов университетов;
- 48 российских университетов вошли в глобальные рейтинги, из них 11 входят в топ-100 глобальных рейтингов университетов не менее 2 лет подряд.

Уровень исполнения расходов федерального бюджета на реализацию *федерального проекта «Новые возможности для каждого»* в 2019 году составил 95,7%. Неполное исполнение по федеральному проекту обусловлено оплатой «по факту» на основании актов выполненных работ (услуг), а также несвоевременным заключением государственных контрактов на выполнение работ (оказание услуг).

В рамках федерального проекта в 2019 году достигнуты следующие результаты:

- более 19 тыс. научно-педагогических работников и работников организаций-работодателей прошли подготовку по программам повышения квалификации (план – 15 тыс. преподавателей);
- 1,9 млн человек прошли обучение по программам непрерывного образования в образовательных организациях высшего образования, реализующих дополнительные образовательные программы и программы профессионального обучения (план – 1,9 млн человек).



Уровень исполнения расходов федерального бюджета на реализацию *федерального проекта «Социальная активность»* в 2019 году составил 92,6%.

В рамках федерального проекта в 2019 году достигнуты следующие результаты:

- созданы 10 ресурсных центров поддержки добровольчества (волонтерства) на базе образовательных организаций, некоммерческих организаций, государственных и муниципальных учреждений (план – 10 центров);
- в целях развития добровольчества в школах, повышения уровня мотивации школьников и педагогов к участию в волонтерской деятельности проведен конкурс «Добро не уходит на каникулы», в который было вовлечено 9 871 человек, в том числе 850 педагогов и 9 021 обучающийся (план – 6 600 человек);
- в 26 регионах – победителях Всероссийского конкурса лучших региональных практик поддержки волонтерства «Регион добрых дел» реализованы практики поддержки волонтерства, по итогам которых в волонтерскую деятельность было вовлечено более 1,5 млн человек (план – 26 субъектов Российской Федерации);
- проведены 12 летних и 3 осенние смены в рамках Форума молодых деятелей культуры и искусства «Таврида», участниками которых стали 4 800 человек из 85 субъектов Российской Федерации (план – 3500 человек);
- проведен Фестиваль творческих сообществ «Таврида-АРТ», участниками которого стало более 39 тыс. человек (план – 30 тыс. человек).

Уровень исполнения расходов федерального бюджета на реализацию *федерального проекта «Экспорт образования»* в 2019 году составил 94,3%. Неполное исполнение по федеральному проекту обусловлено оплатой «по факту» на основании актов выполненных работ (услуг).

В рамках федерального проекта в 2019 году достигнуты следующие результаты:

- созданы 5 562 места в общежитиях для иностранных студентов, в том числе за счет завершения строительства 8 новых объектов (общежитий) – 4 018 мест, а также за счет капитального ремонта неиспользуемых зданий общежитий – 1 644 места (план – 7 900 мест). Кроме того, 21 объект общей вместимостью 12 889 мест находится в стадии строительства;
- созданы 5 ресурсных центров для детей и педагогов, обеспечивающих популяризацию изучения общеобразовательных предметов (математика, биология, химия, физика, астрономия и другие) на углубленном уровне (на русском языке) в странах-партнерах, в том числе с использованием сети Россотрудничества, российских центров науки и культуры, офисов транснациональных

и российских компаний за рубежом (план – 5 центров).

Уровень исполнения расходов федерального бюджета на реализацию *федерального проекта «Социальные лифты для каждого»* в 2019 году составил 100,0%.

В рамках федерального проекта в 2019 году достигнуты следующие результаты:

- обеспечено проведение 12 профессиональных конкурсов с охватом 329 тыс. человек, в целях предоставления возможностей для профессионального и карьерного роста (план – 12 конкурсов);
- общероссийской общественно-государственной детско-юношеской организацией «Российское движение школьников» в рамках реализации Всероссийского проекта «Классные встречи» в 85 субъектах Российской Федерации проведено 1 500 встреч и 5 000 классных часов, в которых приняли участие 134 467 школьников (план – 350 встреч);
- в рамках Всероссийского проекта «Эстафета поколений», направленного на возрождение традиций наставничества, в 85 субъектах Российской Федерации прошли региональные мероприятия. Общее количество участников проекта составило более 3 000 человек, из которых более 2 000 – волонтеры, около 1 000 – ветеранское сообщество.

#### 5.3.4. Национальный проект «Жилье и городская среда»

Уровень исполнения расходов федерального бюджета на реализацию *национального проекта «Жилье и городская среда»* в 2019 году составил 93,8%. Исполнение расходов федерального бюджета и достигнутые результаты реализации федеральных проектов, входящих в состав национального проекта «Жилье и городская среда», представлены ниже.

Уровень исполнения расходов федерального бюджета на реализацию *федерального проекта «Жилье»* в 2019 году составил 93,6%. Неполное исполнение по федеральному проекту обусловлено поздними сроками заключения договоров с подрядчиками, нарушением условий таких договоров, корректировкой проектно-сметной документации, а также экономией, образовавшейся в результате проведения конкурсных процедур.

В рамках федерального проекта в 2019 году введено 7,2 млн кв. м жилья в новых микрорайонах жилой застройки, что составляет 114% от запланированного показателя (план – 6,3 млн кв. м).

Уровень исполнения расходов федерального бюджета на реализацию *федерального проекта «Формирование комфортной городской среды»* в 2019 году составил 89,2%. Неполное исполнение по федеральному проекту обусловлено экономией, образовавшейся в результате проведения конкурсных процедур,





а также завершением в 2020 году работ, осуществляемых в рамках реализации проектов – победителей Всероссийского конкурса лучших проектов создания комфортной городской среды.

В рамках федерального проекта в 2019 году достигнуты следующие результаты:

- реализованы мероприятия по благоустройству 7 085 общественных территорий (план – 5 000 территорий);
- дополнительно благоустроено 14,9 тыс. дворовых территорий;
- сформирован и опубликован индекс качества городской среды за 2018 год для 1 114 городов Российской Федерации. Среднее значение индекса качества городской среды по Российской Федерации составило 163 балла (план – 163). Доля городов с благоприятной средой – 23,5%, количество городов с благоприятной городской средой – 262 (план – 262);
- общее количество общественных территорий, предложенных для общественного обсуждения в 2019 году, составило 3 820 объектов. Все объекты, выбранные по итогам рейтингового голосования (1 417 объектов), включены 610 муниципальными образованиями, представляющими 72 субъекта Российской Федерации, в муниципальные программы для реализации в 2018–2024 годах;
- по результатам Всероссийского конкурса лучших проектов создания комфортной городской среды среди малых городов и исторических поселений, для участия в котором было подано 330 заявок от 77 субъектов Российской Федерации, предоставлена финансовая поддержка 80 муниципальным образованиям в общем объеме 4 980 млн рублей (план – 80 проектов).

Уровень исполнения расходов федерального бюджета на реализацию *федерального проекта «Обеспечение устойчивого сокращения непригодного для проживания жилищного фонда»* в 2019 году составил 100,0%.

Целевые показатели расселения аварийного жилья достигнуты во всех субъектах Российской Федерации.

### 5.3.5. Национальный проект «Экология»

Уровень исполнения расходов федерального бюджета на реализацию *национального проекта «Экология»* в 2019 году составил 66,3%. Исполнение расходов федерального бюджета и достигнутые результаты реализации федеральных проектов, входящих в состав национального проекта «Экология», представлены ниже.

Уровень исполнения расходов федерального бюджета на реализацию *федерального проекта «Чистая страна»* в 2019 году составил 95,8%. Неполное ис-

полнение по федеральному проекту обусловлено экономией, образовавшейся в результате конкурсных процедур, а также невыполнением мероприятий по рекультивации птицефабрики «Снежная» в г. Мурманске в связи с расторжением контракта.

В рамках федерального проекта в 2019 году достигнуты следующие результаты:

- ликвидированы все выявленные на 1 января 2018 года несанкционированные свалки в границах городов (всего 16 свалок);
- ликвидированы 48 наиболее опасных объектов накопленного экологического вреда (план – 48 объектов), при этом общая площадь восстановленных, в том числе рекультивированных, земель, подверженных негативному воздействию накопленного вреда окружающей среде, составила 545 га.

Уровень исполнения расходов федерального бюджета на реализацию *федерального проекта «Комплексная система обращения с твердыми коммунальными отходами»* в 2019 году составил 5,5%. Низкий уровень исполнения по федеральному проекту обусловлен поздним утверждением Правил предоставления из федерального бюджета субсидии имущественного взноса Российской Федерации в публично-правовую компанию по формированию комплексной системы обращения с твердыми коммунальными отходами «Российский экологический оператор» (утверждены в декабре 2019 года).

В рамках федерального проекта в 2019 году создана публично-правовая компания «Российский экологический оператор», целями деятельности которой являются формирование комплексной системы обращения с твердыми коммунальными отходами, обеспечение управления указанной системой, предотвращение вредного воздействия таких отходов на здоровье человека и окружающую среду, вовлечение их в хозяйственный оборот в качестве сырья, материалов, изделий и превращения во вторичные ресурсы для изготовления новой продукции и получения энергии, а также в целях ресурсосбережения.

Уровень исполнения расходов федерального бюджета на реализацию *федерального проекта «Инфраструктура для обращения с отходами I–II классов опасности»* в 2019 году составил 99,95%.

В рамках федерального проекта предусмотрено строительство и ввод в эксплуатацию производственно-технических комплексов по обработке, утилизации и обезвреживанию отходов I и II классов опасности. В 2019 году ГК «Росатом» заключен контракт на проектные и изыскательские работы сроком на 2 года (2019–2020 годы). Контракты на строительство объектов будут заключены в 2020–2021 годах по результатам получения положительных заключений ФАУ «Главгосэкспертиза России» по объектам капитального строительства.



Уровень исполнения расходов федерального бюджета на реализацию *федерального проекта «Чистый воздух»* в 2019 году составил 100,0%.

В рамках федерального проекта в 2019 году достигнуты следующие результаты:

- начата модернизация 27 постов наблюдения за загрязнением атмосферного воздуха, в том числе 18 постов установлены и укомплектованы химико-аналитическим оборудованием;
- осуществлена поставка 2 передвижных лабораторий;
- проведена модернизация лабораторной базы подведомственных учреждений Росприроднадзора, в том числе 9 передвижных эколабораторий, в целях оперативного реагирования на превышение загрязняющих веществ.

Уровень исполнения расходов федерального бюджета на реализацию *федерального проекта «Чистая вода»* в 2019 году составил 71,1%. Неполное исполнение по федеральному проекту обусловлено несвоевременной разработкой в отдельных субъектах Российской Федерации проектно-сметной документации.

В рамках федерального проекта в 2019 году введены в эксплуатацию 59 объектов питьевого водоснабжения и водоподготовки (план – 8 объектов).

Уровень исполнения расходов федерального бюджета на реализацию *федерального проекта «Оздоровление Волги»* в 2019 году составил 72,0%. Неполное исполнение по федеральному проекту обусловлено несвоевременной разработкой в отдельных субъектах Российской Федерации проектно-сметной документации.

В рамках федерального проекта в 2019 году достигнуты следующие результаты:

- построены, реконструированы 10 водопропускных сооружений для улучшения водообмена в низовьях Волги (план – 10 сооружений);
- протяженность расчищенных мелиоративных каналов Нижней Волги составила 30 км (план – 28,2 км);
- площадь восстановленных водных объектов Нижней Волги составила 8,2 тыс. га (план – 8,1 тыс. га).

Уровень исполнения расходов федерального бюджета на реализацию *федерального проекта «Сохранение озера Байкал»* в 2019 году составил 59,3%. Неполное исполнение по федеральному проекту обусловлено отсутствием утвержденной проектно-сметной документации, нарушением подрядными организациями условий контракта, а также судебными разбирательствами в отношении подрядной организации.

В рамках федерального проекта в 2019 году достигнуты следующие результаты:

- охвачено государственным экологическим мониторингом (государственным мониторингом

окружающей среды) 100% площади Байкальской природной территории;

- приобретена 1 автоматическая станция контроля загрязнения атмосферного воздуха (АСК-А), для установки в г. Шелехове, которая будет введена в эксплуатацию в I квартале 2020 года;
- завершен очередной этап реконструкции очистных сооружений в г. Иркутске.

Уровень исполнения расходов федерального бюджета на реализацию *федерального проекта «Сохранение уникальных водных объектов»* в 2019 году составил 92,0%. Неполное исполнение по федеральному проекту обусловлено нарушением подрядными организациями условий контрактов, отсутствием утвержденной проектно-сметной документации, а также экономией, образовавшейся в результате проведения конкурсных процедур.

В рамках федерального проекта в 2019 году достигнуты следующие результаты:

- численность населения, вовлеченного в мероприятия по очистке берегов водных объектов, составила 930 тыс. человек (план – 800 тыс. человек);
- численность населения, улучшившего экологические условия проживания вблизи водных объектов, составила 4 422,7 тыс. человек (план – 400 тыс. человек).

Уровень исполнения расходов федерального бюджета на реализацию *федерального проекта «Сохранение биологического разнообразия и развитие экологического туризма»* в 2019 году составил 31,2%. Низкое исполнение по федеральному проекту обусловлено тем, что особо охраняемые природные территории (далее – ООПТ) федерального значения, запланированные к созданию в 2019 году, были созданы в конце IV квартала 2019 года, а также длительными сроками создания учреждений для управления вновь созданными территориями (национальный парк «Ленские столбы» и Крымские ООПТ), в том числе с закреплением вновь созданных территорий за существующими учреждениями.

В рамках федерального проекта в 2019 году достигнуты следующие результаты:

- созданы 5 особо охраняемых природных территорий (план – 3 ООПТ);
- увеличена площадь ООПТ федерального значения на 3,6 млн га (план – 1,7 млн га).

Уровень исполнения расходов федерального бюджета на реализацию *федерального проекта «Сохранение лесов»* в 2019 году составил 98,9%. Неполное исполнение по федеральному проекту обусловлено нарушением подрядными организациями условий контрактов, оплатой работ «по факту» на основании актов выполненных работ, обстоятельствами непреодолимой силы природного характера и сложными погодными условиями в местах проведения работ по лесовосстановлению и лесоразведению, а также





экономией, образовавшейся в результате проведения конкурсных процедур.

В рамках федерального проекта в 2019 году достигнуты следующие результаты:

- увеличено отношение площади лесовосстановления и лесоразведения к площади вырубленных и погибших лесных насаждений до 80,6% (план – 64,4%);
- сокращен ущерб от лесных пожаров до 15,0 млрд рублей (план – 21,0 млрд рублей);
- увеличена площадь лесовосстановления, лесоразведения до 1,1 млн га;
- создан в требуемом объеме запас семян лесных растений для лесовосстановления и лесоразведения – 221 т;
- обновлен парк лесопожарной и лесохозяйственной техники и оборудования региональных государственных учреждений, выполняющих мероприятия по охране, защите и воспроизводству лесов (закуплено около 16 тыс. единиц спецтехники и оборудования).

Неисполнение по *федеральному проекту «Внедрение наилучших доступных технологий»* (далее – НДТ) в 2019 году обусловлено заявительным характером субсидирования на возмещение фактически понесенных затрат (части затрат на выплату купонного дохода по облигациям, выпущенным в рамках реализации инвестиционных проектов по внедрению НДТ) и несостоявшимся отбором инвестиционных проектов в сфере НДТ.

В рамках федерального проекта в 2019 году выданы комплексные экологические разрешения (КЭР) – 16 шт., актуализированы информационно-технические справочники по НДТ – 7 шт.

### 5.3.6. Национальный проект «Безопасные и качественные автомобильные дороги»

Уровень исполнения расходов федерального бюджета на реализацию *национального проекта «Безопасные и качественные автомобильные дороги»* в 2019 году составил 97,1%. Исполнение расходов федерального бюджета и достигнутые результаты реализации федеральных проектов, входящих в состав национального проекта «Безопасные и качественные автомобильные дороги», представлены ниже.

Уровень исполнения расходов федерального бюджета на реализацию *федерального проекта «Дорожная сеть»* в 2019 году составил 96,9%. Неполное исполнение по федеральному проекту обусловлено невыполнением обязательств подрядными организациями, а также экономией, образовавшейся в результате проведения конкурсных процедур.

В рамках федерального проекта в 2019 году достигнуты следующие результаты:

- в 83 субъектах Российской Федерации на сети автомобильных дорог общего пользования фе-

дерального, регионального или межмуниципального значения, дорожной сети городских агломераций выполнены дорожные работы в целях приведения в нормативное состояние, снижения уровня перегрузки и ликвидации мест концентрации дорожно-транспортных происшествий (план – 83 субъекта Российской Федерации);

- доля автомобильных дорог регионального значения, соответствующих нормативным требованиям, составила 44,1% (план – 44,1%);
- доля дорожной сети городских агломераций, находящаяся в нормативном состоянии, составила 46% (план – 46%).

Уровень исполнения расходов федерального бюджета на реализацию *федерального проекта «Общесистемные меры развития дорожного хозяйства»* в 2019 году составил 100,0%.

В рамках федерального проекта в 2019 году создан и функционирует *Общепромышленный центр компетенций по новым материалам и технологиям для строительства, ремонта и содержания автомобильных дорог.*

Уровень исполнения расходов федерального бюджета на реализацию *федерального проекта «Безопасность дорожного движения»* в 2019 году составил 97,9%. Неполное исполнение по федеральному проекту обусловлено экономией, образовавшейся по результатам проведения конкурсных процедур, длительностью проведения конкурсных процедур, а также оплатой работ «по факту» на основании актов выполненных работ.

В рамках федерального проекта в 2019 году подразделения Госавтоинспекции территориальных органов МВД России переоснащены:

- патрульными автомобилями в количестве 4 722 единицы (план – 4 000 единицы);
- специальными техническими средствами инструментального контроля за эксплуатационным состоянием автомобильных дорог и транспортных средств в количестве 4 012 единицы (план – 3 335 единицы);
- укладками для оказания первой помощи в количестве 5 217 единицы (план – 5 000 единицы).

Уровень исполнения расходов федерального бюджета на реализацию *федерального проекта «Автомобильные дороги Минобороны России»* в 2019 году составил 100,0%.

В рамках федерального проекта в 2019 году достигнуты следующие результаты:

- отремонтированы 32 автомобильные дороги протяженностью 77,8 км (план – 32 дороги);
- осуществлено содержание автомобильных дорог протяженностью 3,6 тыс. км;
- закуплено 66 единиц дорожно-строительной техники.



### 5.3.7. Национальный проект «Производительность труда и поддержка занятости»

Уровень исполнения расходов федерального бюджета на реализацию национального проекта «Производительность труда и поддержка занятости» в 2019 году составил 87,1%. Исполнение расходов федерального бюджета и достигнутые результаты реализации федеральных проектов, входящих в состав национального проекта «Производительность труда и поддержка занятости», представлены ниже.

Уровень исполнения расходов федерального бюджета на реализацию федерального проекта «Системные меры по повышению производительности труда» в 2019 году составил 76,6%. Неполное исполнение по федеральному проекту сложилось в связи с неиспользованием зарезервированных бюджетных ассигнований.

В рамках федерального проекта в 2019 году достигнуты следующие результаты:

- 1 659 человек завершили обучение по программе профессиональной переподготовки управленческих кадров, вовлеченных в реализацию национального проекта (план – 3 200 человек), еще 1 619 человек завершат обучение в первом полугодии 2020 года;
- 173 компании завершили обучение по программе «Акселератор экспортного роста» (план – 162 компании);
- 1 283 средних и крупных предприятия базовых несырьевых отраслей экономики вовлечены в реализацию национального проекта (план – 958 предприятий);
- выпущены директивы для государственных компаний в части включения показателя повышения производительности труда в долгосрочные программы развития.

Уровень исполнения расходов федерального бюджета на реализацию федерального проекта «Адресная поддержка повышения производительности труда на предприятиях» в 2019 году составил 90,8%. Неполное исполнение по федеральному проекту обусловлено экономией, образовавшейся в результате проведения конкурсных процедур, а также предоставлением субсидий АНО «Федеральный центр компетенций» под фактическую потребность.

В рамках федерального проекта в 2019 году достигнуты следующие результаты:

- количество привлеченных к участию в реализации национального проекта субъектов Российской Федерации составило 83 субъекта Российской Федерации (план – 29 субъектов Российской Федерации);
- созданы 128 потоков-образцов ключевых продуктов (оптимизированы производственные/вспомогательные процессы на предприятиях) (план – 56 потоков-образцов);

- 13 107 сотрудников предприятий обучено инструментам повышения производительности труда (план – 9 380 сотрудников);
- подготовлен 701 внутренний тренер предприятий, реализующих мероприятия по повышению производительности труда под федеральным управлением (план – 850 тренеров);
- созданы 33 региональных центра компетенций, разработаны и переданы предприятиям и региональным центрам компетенций 12 обучающих решений по ключевым методикам, влияющим на повышение производительности труда (план – 31 центр);
- проведены 2 мероприятия федерального уровня (Федеральный форум «Производительность 360» и Международный форум по производительности труда «International Productivity Forum») и 20 мероприятий по вопросам повышения производительности труда регионального уровня (план – 2 и 2 мероприятия соответственно).

Уровень исполнения расходов федерального бюджета на реализацию федерального проекта «Поддержка занятости и повышение эффективности рынка труда для обеспечения роста производительности труда» в 2019 году составил 85,6%. Неполное исполнение по федеральному проекту обусловлено экономией, образовавшейся по результатам проведения конкурсных процедур.

В рамках федерального проекта в 2019 году достигнуты следующие результаты:

- 52 329 работников предприятий в 31 субъекте Российской Федерации прошли переобучение, повысили квалификацию (план – 18 443 работника);
- 20 центров занятости населения модернизированы в 16 субъектах Российской Федерации (план – 16 центров);
- доля соискателей – получателей услуг по подбору вакансий центров занятости населения, в которых реализованы проекты по модернизации, удовлетворенных полученными услугами, составила 61,5% (план – 60%);
- доля работодателей – получателей услуг по подбору работников центров занятости населения, в которых реализованы проекты по модернизации, удовлетворенных полученными услугами, составила 60,7% (план – 60%).

### 5.3.8. Национальный проект «Наука»

Уровень исполнения расходов федерального бюджета на реализацию национального проекта «Наука» в 2019 году составил 99,1%. Исполнение расходов федерального бюджета и достигнутые результаты реализации федеральных проектов, входящих в состав национального проекта «Наука», представлены ниже.



Уровень исполнения расходов федерального бюджета на реализацию *федерального проекта «Развитие научной и научно-производственной кооперации»* в 2019 году составил 99,5%. Неполное исполнение по федеральному проекту обусловлено поздним заключением соглашений и открытием лицевых счетов в целях предоставления грантов на создание лабораторий мирового уровня под руководством ведущих ученых с мировым именем.

В рамках федерального проекта в 2019 году достигнуты следующие результаты:

- созданы 5 научно-образовательных центров мирового уровня (план – 5 центров);
- сформирована сеть из 4 специализированных учебных научных центров по начальной подготовке высококвалифицированных кадров для инновационного развития России (план – 4 центра);
- организован и проведен 21-й Менделеевский Съезд по общей и прикладной химии в Санкт-Петербурге в рамках Международного года Периодической таблицы химических элементов в 2019 году, а также ряд сопутствующих мероприятий на территории Российской Федерации с участием ведущих химических организаций, в том числе зарубежных;
- создана сеть из научных центров мирового уровня, в том числе 4 математических центра и 3 центра геномных исследований (план – 7 центров).

Уровень исполнения расходов федерального бюджета на реализацию *федерального проекта «Развитие передовой инфраструктуры для проведения исследований и разработок в Российской Федерации»* в 2019 году составил 98,6%. Неполное исполнение по федеральному проекту обусловлено уточнением потребности учреждений, подведомственных Минобрнауки России, на создание цифровой системы управления сервисами научной инфраструктуры коллективного пользования, а также поздним проведением конкурсных отборов на предоставление грантов на развитие кооперации российских образовательных организаций высшего образования, государственных научных учреждений и организаций реального сектора экономики в целях реализации комплексных проектов по созданию высокотехнологичных производств.

В рамках федерального проекта в 2019 году достигнуты следующие результаты:

- в ведущих организациях, выполняющих научные исследования и разработки, обновлено 2% приборной базы;
- выполнено 56 морских экспедиций на научно-исследовательских судах (план – 56 экспедиций);
- начато проведение международных научных исследований на уникальной научной установке класса «мегасайенс» – Международный центр

нейтронных исследований на базе высокопоточного реактора ПИК;

- начато проведение международных научных исследований на уникальной научной установке класса «мегасайенс» – Комплекс сверхпроводящих колец на встречных пучках тяжелых ионов НИКА;
- предоставлен свободный доступ научным и образовательным организациям к востребованным научным журналам, их коллекциям, базам данных научного цитирования, ресурсам, содержащим сведения и перечни научной информации и результатов.

Уровень исполнения расходов федерального бюджета на реализацию *федерального проекта «Развитие кадрового потенциала в сфере исследований и разработок»* в 2019 году составил 100,0%.

В рамках федерального проекта в 2019 году достигнуты следующие результаты:

- усовершенствованы механизмы обучения в аспирантуре по программам подготовки научных и научно-педагогических кадров (1,5 тыс. аспирантов получили грантовую поддержку выполняемого научного проекта);
- поддержано 1 000 научных проектов по приоритетам научно-технологического развития, не менее 50% из которых руководят молодые перспективные исследователи (план – 1 000 проектов).

### 5.3.9. Национальный проект

#### «Цифровая экономика Российской Федерации»

Уровень исполнения расходов федерального бюджета на реализацию *национальной программы «Цифровая экономика Российской Федерации»* в 2019 году составил 73,4%. Исполнение расходов федерального бюджета и достигнутые результаты реализации федеральных проектов, входящих в состав национальной программы «Цифровая экономика Российской Федерации», представлены ниже.

Уровень исполнения расходов федерального бюджета на реализацию *федерального проекта «Нормативное регулирование цифровой среды»* в 2019 году составил 48,8%. Неполное исполнение по федеральному проекту обусловлено экономией в процессе реализации запланированных результатов.

В рамках федерального проекта в 2019 году приняты федеральные законы, регулирующие такие аспекты развития цифровой экономики, как:

- правовой статус электронных сделок, цифровых прав и смарт-контрактов;
- цифровой формат формирования сведений о трудовой деятельности работников;
- применение цифровой подписи;
- привлечение инвестиций с помощью инвестиционных платформ (краудфандинговая деятельность).





Уровень исполнения расходов федерального бюджета на реализацию *федерального проекта «Информационная инфраструктура»* в 2019 году составил 83,9%. Неполное исполнение по федеральному проекту обусловлено оплатой работ «по факту» на основании актов выполненных работ, экономией, образовавшейся в ходе проведения конкурсных процедур, а также поздним заключением соглашений с субъектами Российской Федерации.

В рамках федерального проекта в 2019 году достигнуты следующие результаты:

- созданы методологическая и организационная основы для формирования экосистемы «Умного города», включая проведение оценки IQ для городов и внедрение тиражируемых технологий цифровизации городского хозяйства (Умного города) с использованием ресурса «Банк решений умного города»;
- поддержаны 20 проектов малых предприятий по разработке и внедрению цифровых платформ и технологий для них, направленных на развитие информационной инфраструктуры (план – 20 проектов);
- подключены к сети Интернет 17 733 социально значимых объекта (план – 16 035 объектов), из них 7 024 образовательные организации, 4 916 фельдшерских и фельдшерско-акушерских пунктов, 1 603 пожарные части и пожарных поста, 3 464 органа государственной власти и местного самоуправления, 267 объектов Росгвардии, 2 объекта ЦИК России и 13 участковых пунктов полиции;
- подключены точки доступа к сети Интернет в 11 107 населенных пунктах на территории Российской Федерации (план – 10 528 точек доступа).

Уровень исполнения расходов федерального бюджета на реализацию *федерального проекта «Кадры для цифровой экономики»* в 2019 году составил 41,9%. Неполное исполнение по федеральному проекту обусловлено экономией, образовавшейся в ходе проведения конкурсных процедур, а также поздним принятием нормативного правового акта, регулирующего порядок предоставления субсидии, и, как следствие, поздним заключением соглашения о предоставлении субсидии (декабрь 2019 года).

В рамках федерального проекта в 2019 году достигнуты следующие результаты:

- ФГБОУ ВО «Российской академией народного хозяйства и государственной службы при Президенте Российской Федерации» в рамках государственного задания завершено обучение 13 490 работающих специалистов по необходимым компетенциям и технологиям в цифровой экономике (план – 13 490 специалистов);
- порядка 10 000 детей посетили детские лагеря, в которых были проведены 23 образовательные

смены для школьников по передовым направлениям математики, информатики, цифровых технологий (план – 5 070 детей).

Уровень исполнения расходов федерального бюджета на реализацию *федерального проекта «Информационная безопасность»* в 2019 году составил 39,8%. Неполное исполнение по федеральному проекту обусловлено экономией, образовавшейся в ходе проведения конкурсных процедур, а также поздним принятием нормативного правового акта, регулирующего порядок предоставления субсидий юридическим лицам, и, как следствие, поздним заключением соглашения о предоставлении субсидии (декабрь 2019 года).

В рамках федерального проекта в 2019 году достигнуты следующие результаты:

- проведен мониторинг использования российскими компаниями – производителями компьютерного, серверного и телекоммуникационного оборудования отечественных комплектующих, включая электронную компонентную базу;
- создана распределенная система управления и мониторинга информационной безопасности российского государственного сегмента сети Интернет с высокой производительностью системы очистки трафика.

Уровень исполнения расходов федерального бюджета на реализацию *федерального проекта «Цифровые технологии»* в 2019 году составил 58,3%. Неполное исполнение по федеральному проекту обусловлено поздним заключением соглашений о предоставлении субсидий юридическим лицам, а также экономией, образовавшейся в ходе проведения конкурсных процедур.

В рамках федерального проекта в 2019 году поддержаны 197 проектов малых предприятий по разработке, применению и коммерциализации сквозных цифровых технологий (план – 100 проектов).

Уровень исполнения расходов федерального бюджета на реализацию *федерального проекта «Цифровое государственное управление»* в 2019 году составил 84,1%. Неполное исполнение по федеральному проекту обусловлено оплатой «по факту» на основании актов выполненных работ (услуг).

В рамках федерального проекта в 2019 году обеспечено функционирование и развитие инфраструктуры электронного правительства, а также 28 информационных систем, направленных на предоставление государственных услуг и исполнение государственных функций в электронном виде (план – 28 информационных систем).

### 5.3.10. Национальный проект «Культура»

Уровень исполнения расходов федерального бюджета на реализацию *национального проекта «Культура»* в 2019 году составил 99,0%. Исполнение расходов



федерального бюджета и достигнутые результаты реализации федеральных проектов, входящих в состав национального проекта «Культура», представлены ниже.

Уровень исполнения расходов федерального бюджета на реализацию *федерального проекта «Культурная среда»* в 2019 году составил 98,5%. Неполное исполнение по федеральному проекту обусловлено условием оплаты выполненных работ «по факту» их исполнения (принятие работ по строительству, реконструкции и капитальному ремонту сельских домов культуры, поставка передвижных многофункциональных культурных центров (автоклубов) для обслуживания сельского населения).

В рамках федерального проекта в 2019 году достигнуты следующие результаты:

- завершено строительство 57 новых сельских домов культуры, проведена реконструкция 18 и капитальный ремонт 233 уже существующих сельских домов культуры в 63 субъектах Российской Федерации;
- открыто 134 модельные библиотеки в 44 субъектах Российской Федерации (план – 134 библиотеки);
- начались работы по реконструкции и капремонту 14 региональных и муниципальных детских театров, проведена реновация федеральных учреждений культуры, направленная на повышение качества культурной среды;
- открыты 6 театров: в Мурманске, Ульяновске, Новоуральске, Саранске, Новосибирске, Чебоксарах (план – 1 театр);
- открыто 202 современных кинозала в 65 субъектах Российской Федерации в населенных пунктах с численностью населения до 500 тыс. человек (план – 200 кинозалов);
- оснащено новыми музыкальными инструментами, оборудованием, учебными материалами 309 детских школ искусств в 42 субъектах Российской Федерации (план – 300 школ);
- поставлено 987 пианино отечественного производства в детские школы искусств в 27 субъектах Российской Федерации (план – 900 пианино);
- приобретено 100 передвижных многофункциональных культурных центров (автоклубов) для обслуживания сельского населения 22 субъектов Российской Федерации (план – 100 центров).

Уровень исполнения расходов федерального бюджета на реализацию *федерального проекта «Творческие люди»* в 2019 году составил 99,99%.

В рамках федерального проекта в 2019 году достигнуты следующие результаты:

- создан национальный молодежный симфонический оркестр, из состава которого сформирован кадровый резерв для комплектования оркестров страны;

- на базе творческих вузов созданы 7 центров непрерывного образования и повышения квалификации творческих и управленческих кадров в сфере культуры, обучение в них прошли 14 тыс. человек (план – 14 тыс. человек);
- проведен первый Всероссийский фестиваль любительских творческих коллективов, 20 лучших коллективов (100% плана) получили гранты по 2 млн рублей каждый;
- поддержано 123 творческих проекта некоммерческих организаций, направленных на укрепление российской гражданской идентичности на основе духовно-нравственных и культурных ценностей народов Российской Федерации (план – 100 проектов);
- реализовано 32 всероссийских и международных творческих проекта в области музыкального, театрального и изобразительного искусства (план – 10 проектов);
- проведено 10 фестивалей детского творчества всех жанров (план – 5 фестивалей);
- проведено 9 выставочных проектов федеральных и региональных музеев в субъектах Российской Федерации (план – 8 проектов);
- в 21 субъекте Российской Федерации создано 31 памятное место, связанное с военной историей России (план – 30 мест);
- реализована программа «Волонтеры культуры», по итогам года в базе данных «Добровольцы России» зарегистрировано 42 600 волонтеров культуры (план – 10 000 волонтеров);
- реализовано 25 культурно-просветительских программ для духовно-нравственного развития и патриотического воспитания 80 000 школьников (план – 25 программ).

Уровень исполнения расходов федерального бюджета на реализацию *федерального проекта «Цифровая культура»* в 2019 году составил 100,0%.

В рамках федерального проекта в 2019 году достигнуты следующие результаты:

- открыто 80 виртуальных концертных залов в 33 субъектах Российской Федерации (план – 80 залов);
- для 78 музейных выставочных проектов созданы цифровые гиды в формате дополненной реальности (план – 75 музейных проектов);
- проведено 137 онлайн-трансляций культурных мероприятий, которые размещены на портале «Культура.РФ» (план – 120);
- оцифровано и включено в Национальную электронную библиотеку предусмотренных планом 8 тыс. книжных памятников (план – 8 тыс. книжных памятников);
- создан и размещен в Интернете контент, направленный на укрепление гражданской идентичности и духовно-нравственных ценностей среди молодежи. В общей сложности по итогам





2019 года количество просмотров этого контента составило 547,8 млн просмотров (план – 251 млн просмотров).

### **5.3.11. Национальный проект «Малое и среднее предпринимательство и поддержка индивидуальной предпринимательской инициативы»**

Уровень исполнения расходов федерального бюджета на реализацию *национального проекта «Малое и среднее предпринимательство и поддержка индивидуальной предпринимательской инициативы»* в 2019 году составил 93,1%. Исполнение расходов федерального бюджета и достигнутые результаты реализации федеральных проектов, входящих в состав национального проекта «Малое и среднее предпринимательство и поддержка индивидуальной предпринимательской инициативы», представлены ниже.

Уровень исполнения расходов федерального бюджета на реализацию *федерального проекта «Расширение доступа субъектов малого и среднего предпринимательства к финансовым ресурсам, в том числе к льготному финансированию»* в 2019 году составил 91,1%. Неполное исполнение по федеральному проекту обусловлено отказом отдельных уполномоченных банков после утверждения лимита субсидии на государственную поддержку российских кредитных организаций в целях возмещения недополученных ими доходов по кредитам, выдаваемым по льготной ставке от заключения соглашения с Минэкономразвития России и невыдачей льготных кредитов субъектам малого и среднего предпринимательства.

В рамках федерального проекта в 2019 году достигнуты следующие результаты:

- объем финансовой поддержки, оказанной субъектам малого и среднего предпринимательства (далее – МСП) в рамках Национальной гарантийной системы (за вычетом объемов финансовой поддержки, полученной субъектами МСП с одновременной поддержкой двух или трех участников Национальной гарантийной системы, и за вычетом кредитов, выданных субъектам МСП на реализацию проектов в приоритетных отраслях по субсидируемой ставке), составил 363,8 млрд рублей (план – 120,3 млрд рублей);
- с начала реализации национального проекта 156 государственными и муниципальными микрофинансовыми организациями выдано более 19 450 единиц займов на общую сумму более 29,7 млрд рублей (предоставление субъектам МСП микрозаймов по льготной ставке является одной из наиболее востребованных мер поддержки);
- заключены 11 172 кредитных соглашения о предоставлении субъектам МСП кредитов по ставке 8,5% на общую сумму 635,7 млрд руб-

лей. При этом фактический объем выданных кредитов составил 442,0 млрд рублей (план – 1 трлн рублей);

- в рамках программы по компенсации части затрат по выплате купонного дохода по облигациям, выпущенным и размещенным на фондовой бирже, субъектами МСП произведен выпуск облигаций на общую сумму 3,1 млрд рублей.

Уровень исполнения расходов федерального бюджета на реализацию *федерального проекта «Акселерация субъектов малого и среднего предпринимательства»* в 2019 году составил 96,6%. Неполное исполнение по федеральному проекту обусловлено снижением фактической стоимости строительства объектов капитального строительства и корректировкой проектно-сметной документации, а также экономией, образовавшейся в результате проведения конкурсных процедур и отбора бизнес-проектов субъектов малого и среднего предпринимательства, осуществляющих деятельность в моногородах.

В рамках федерального проекта в 2019 году достигнуты следующие результаты:

- действует 78 центров «Мой бизнес» (план – 20 центров);
- всего центрами «Мой бизнес» было предоставлено: 636 076 услуг, проведено 26 997 мероприятий, в которых приняло участие 346 697 человек;
- продолжилось развитие портала Бизнес-Навигатора МСП, позволяющего оценить востребованность бизнеса, рассчитать примерный срок его окупаемости;
- созданы и осуществляют деятельность 79 центров поддержки экспорта (ЦПЭ), при содействии которых 2 788 субъектов МСП заключили экспортные контракты (план – 72 центра);
- объем закупок у субъектов МСП 1 769 крупнейшими заказчиками составил 3,6 трлн рублей (119,8 % от плана 2019 года);
- 283 субъекта МСП, осуществляющих деятельность в инновационных сферах, получили поддержку (план – 207 субъектов МСП).

Уровень исполнения расходов федерального бюджета на реализацию *федерального проекта «Создание системы поддержки фермеров и развитие сельской кооперации»* в 2019 году составил 99,6%.

В рамках федерального проекта по состоянию на 1 января 2020 года основной показатель федерального проекта – количество вовлеченных в субъекты малого и среднего предпринимательства – исполнен на 133% и составил 24 234 субъекта МСП, в том числе:

- созданы 5 107 новых субъектов в агропромышленном комплексе (план – 1 714 субъектов);
- принято работников в крестьянские (фермерские) хозяйства, получивших грант «Агростартап», – 3 304 человека (план – 2 932 человека);



- принято новых членов сельскохозяйственных потребительских кооперативов из числа субъектов МСП, включая личные подсобные хозяйства, – 15 823 человека (план – 13 570 человека);
- количество субъектов МСП, получивших государственную поддержку, перевыполнено на 23% и составил 1 917 субъектов МСП.

Уровень исполнения расходов федерального бюджета на реализацию *федерального проекта «Популяризация предпринимательства»* в 2019 году составил 68,4%. Неполное исполнение по федеральному проекту обусловлено поздним заключением соглашений о предоставлении субсидий юридическим лицам.

В рамках федерального проекта в 2019 году повышен уровень осведомленности среди предпринимателей о мерах поддержки до 76%.

Основные итоги информационной кампании: за 3 месяца проведено 26 форумов от Калининграда до Владивостока с привлечением 150 спикеров, участие в которых приняли более 60 тыс. человек; на телевидении вышло 8 600 мотивационных рекламных роликов с охватом 40 млн человек, 63 сюжета на федеральных телеканалах; количество зарегистрированных пользователей на портале «Мой бизнес.рф» превысило 792 тыс. человек.

По итогам завершения обучения по девяти образовательным программам подготовлено 512 тренеров, в том числе 226 из числа представителей региональных центров «Мой бизнес» (план – 225 тренеров).

### 5.3.12. Национальный проект

#### «Международная кооперация и экспорт»

Уровень исполнения расходов федерального бюджета на реализацию *национального проекта «Международная кооперация и экспорт»* в 2019 году составил 89,1%. Исполнение расходов федерального бюджета и достигнутые результаты реализации федеральных проектов, входящих в состав национального проекта «Международная кооперация и экспорт», представлены ниже.

Уровень исполнения расходов федерального бюджета на реализацию *федерального проекта «Промышленный экспорт»* в 2019 году составил 89,9%. Неполное исполнение по федеральному проекту обусловлено оплатой «по факту» на основании актов выполненных работ (услуг), поздним принятием нормативного правового акта о предоставлении субсидии в целях поддержки проведения научно-исследовательских и опытно-конструкторских работ по приоритетным направлениям развития авиационной промышленности, а также заявительным характером предоставления субсидий.

В рамках федерального проекта в 2019 году достигнуты следующие результаты:

- объем экспорта несырьевых неэнергетических товаров (в том числе объем продукции отраслей промышленности) составил 129,3 млрд долл. США (план – 136 млрд долл. США);
- запущен механизм поддержки предприятий, реализующих корпоративные программы повышения конкурентоспособности;
- заключено 364 соглашения о поддержке корпоративных программ повышения конкурентоспособности в промышленности (план – 250 соглашений);
- количество поддержанных российских участников, принявших участие в международных выставочно-ярмарочных мероприятиях и международных деловых миссиях, составило 1 178 компаний-экспортеров (план – 750 компаний-экспортеров);
- в ключевых показателях эффективности (КПЭ) государственных корпораций, государственных компаний и компаний с государственным участием актуализированы показатели роста экспорта, увязанные с актуализированными отраслевыми программами (стратегиями);
- запущены механизмы по субсидированию части затрат организаций транспортного машиностроения в целях реализации проектов по производству пассажирских вагонов, в том числе вагонокомплектов;
- начато создание и обеспечение условий деятельности Российской промышленной зоны в Экономической зоне Суэцкого канала Арабской Республики Египет.

Уровень исполнения расходов федерального бюджета на реализацию *федерального проекта «Экспорт продукции агропромышленного комплекса»* (далее – АПК) в 2019 году составил 95,5%. Неполное исполнение по федеральному проекту обусловлено поздним началом (с сентября 2019 года) реализации программы льготного кредитования по поддержке организаций и индивидуальных предпринимателей, осуществляющих поставки продукции АПК на внешние рынки.

В рамках федерального проекта в 2019 году достигнуты следующие результаты:

- объем экспорта продукции АПК составил 24,9 млрд долл. США (план – 24 млрд долл. США);
- оказана государственная поддержка 165 организациям по поставкам продукции АПК в Китай, Монголию, Азербайджан, Таджикистан, Туркменистан, Узбекистан, Кыргызстан, Латвию, Литву, Турцию, Тунис, Японию, Израиль, Египет, Ливан, Молдову и другие страны;
- общий объем экспортных поставок составил 1,79 млн т стоимостью более 65,6 млрд рублей.



Уровень исполнения расходов федерального бюджета на реализацию *федерального проекта «Логистика международной торговли»* в 2019 году составил 87,3%. Неполное исполнение по федеральному проекту связано с оплатой «по факту» на основании актов выполненных работ (услуг), в частности после получения положительного заключения от ФАУ «Главгосэкспертиза России».

В рамках федерального проекта в 2019 году достигнуты следующие результаты:

- принят первый пакет регуляторных мер, включающий федеральный закон о прямых смешанных и комбинированных перевозках, актуализацию правил перевозок грузов в контейнерах железнодорожным транспортом;
- утверждены нормативные правовые акты, необходимые для утверждения требований к собственникам транспортной инфраструктуры, на территории которых расположен пункт пропуска (или планируется строительство/реконструкция) по обустройству, содержанию и эксплуатации (за исключением автомобильных пунктов пропуска) за счет собственных средств.

Уровень исполнения расходов федерального бюджета на реализацию *федерального проекта «Экспорт услуг»* в 2019 году составил 44,1%. Неполное исполнение по федеральному проекту обусловлено предоставлением субсидий юридическим лицам (кроме некоммерческих организаций) – производителям товаров, работ, услуг «под фактическую потребность», а также поздним сроком утверждения нормативных правовых актов, устанавливающих порядок, цели и условия предоставления мер государственной поддержки.

В рамках федерального проекта в 2019 году достигнуты следующие результаты:

- Правительством Российской Федерации утверждены комплексы мер по увеличению объемов экспорта услуг в 12 отраслях, от транспорта и строительства до образования и медицины;
- проведена 23-я сессия Генеральной ассамблеи Всемирной туристской организации ООН (ЮНВТО) в г. Санкт-Петербурге;
- утверждена Стратегия развития экспорта услуг до 2025 года;
- утвержден план либерализации на паритетной основе визового режима с целевыми странами при посещении иностранными гражданами России в туристских, медицинских, образовательных, деловых и в иных гуманитарных (культурных, спортивных и прочих) целях.

Уровень исполнения расходов федерального бюджета на реализацию *федерального проекта «Системные меры развития международной кооперации и экспорта»* в 2019 году составил 62,3%. Неполное исполнение по федеральному проекту обусловлено оплатой «по факту» на основании актов выполненных

работ (услуг), а также заявительным характером субсидирования процентных ставок по экспортным кредитам.

В рамках федерального проекта в 2019 году достигнуты следующие результаты:

- обеспечено увеличение объема экспортной выручки в рамках поддержки высокотехнологичных экспортно ориентированных проектов в перспективных и приоритетных отраслях экономики в объеме 16,6 млрд долл. США (план – 16,6 млрд долл. США);
- принят ряд мер по снижению налоговой и регуляторной нагрузки на экспортеров: обнулена ставка НДС для экспорта работ и услуг, вывоза товаров по договорам лизинга, а также отменены требования по репатриации валютной выручки для несырьевых компаний;
- одобрен в первом чтении Государственной Думой Федерального Собрания Российской Федерации законопроект по либерализации административной ответственности за валютные нарушения;
- проведена оценка индивидуальных планов модернизации 35 опорных лабораторий в целях обеспечения оценки соответствия приоритетных видов экспортной продукции требованиям внешних рынков (план – 35 опорных лабораторий);
- в целях формирования российской лабораторной базы, состоящей из опорных лабораторий, наделенных правом выдавать по результатам исследований (испытаний) протоколы с использованием знака ИЛАС, обеспечено проведение модернизации 8 опорных лабораторий (план – 8 лабораторий).

### **5.3.13. Комплексный план модернизации и расширения магистральной инфраструктуры на период до 2024 года**

Уровень исполнения расходов федерального бюджета на реализацию Комплексного плана модернизации и расширения магистральной инфраструктуры на период до 2024 года в 2019 году составил 88,4%. Исполнение расходов федерального бюджета и достигнутые результаты реализации федеральных проектов, входящих в состав Комплексного плана модернизации и расширения магистральной инфраструктуры на период до 2024 года, представлены ниже.

Уровень исполнения расходов федерального бюджета на реализацию *федерального проекта «Европа – Западный Китай»* в 2019 году составил 1,0% ввиду непредставления концессионером банковской гарантии в целях получения авансового платежа.

В рамках федерального проекта в 2019 году начато строительство обхода г. Тольятти с мостовым



переходом через реку Волгу в составе международного транспортного маршрута «Европа – Западный Китай».

Уровень исполнения расходов федерального бюджета на реализацию *федерального проекта «Морские порты России»* в 2019 году составил 87,3%. Неполное исполнение по федеральному проекту обусловлено непредставлением в декабре 2019 года подрядчиком в полном объеме документов, подтверждающих выполнение работ, поздним заключением контрактов, а также отсутствием согласованного решения о технике строительства судна.

В рамках федерального проекта в 2019 году протяженность построенных (реконструированных) автомобильных дорог федерального значения, обеспечивающих подъезд к морским портам Российской Федерации, составила 107 км (план – 107 км).

Уровень исполнения расходов федерального бюджета на реализацию *федерального проекта «Северный морской путь»* в 2019 году составил 62,0%. Неполное исполнение по федеральному проекту обусловлено оплатой «по факту» на основании актов выполненных работ (услуг), нарушением субподрядной организацией сроков поставки материалов, переносом реализации мероприятий по компенсации ущерба водным биологическим ресурсам с 2019 года на последующие периоды в связи с отсутствием необходимого количества молоди рыб на заводах-производителях.

В рамках федерального проекта в 2019 году достигнуты следующие результаты:

- объем перевозок грузов в акватории Северного морского пути составил 31,5 млн т (план – 26 млн т);
- начата работа по разработке проектной документации, заключению договоров на выполнение строительно-монтажных работ по строительству Северного широтного хода «Обская – Салехард – Надым – Пангоды – Новый Уренгой – Коротчаево» и железнодорожных подходов к нему;
- начались ходовые испытания 1-го универсального атомного ледокола проекта 22220 «Арктика».

Уровень исполнения расходов федерального бюджета на реализацию *федерального проекта «Железнодорожный транспорт и транзит»* в 2019 году составил 75,7%. Неполное исполнение по федеральному проекту обусловлено необходимостью корректировки проектно-сметной документации и поздним получением положительного заключения ФАУ «Главгосэкспертиза России» (1 ноября 2019 года) по объекту «Создание сухогрузного района морского порта Тамань», отказом правообладателей от заключения соглашений об изъятии земельных участков по объекту «Комплексное развитие Ново-

росийского транспортного узла (Краснодарский край)»; необходимостью корректировки проектно-сметной документации по объекту «Комплексное развитие Новороссийского транспортного узла (Краснодарский край) – Строительство железнодорожных парков и развитие железнодорожной станции Новороссийск Северо-Кавказской железной дороги».

В рамках федерального проекта в 2019 году достигнуты следующие результаты:

- суммарная провозная способность Байкало-Амурской и Транссибирской железнодорожных магистралей составила 132 млн т (план – 132 млн т);
- суммарная провозная способность участков железнодорожных подходов к морским портам Азово-Черноморского бассейна достигла 93 млн т (план – 93 млн т);
- суммарная наличная пропускная способность Байкало-Амурской и Транссибирской железнодорожных магистралей составила 95 пар грузовых поездов в сутки (план – 95 пар грузовых поездов в сутки);
- средняя скорость доставки транзитного контейнеро-потока составила 1 097 км/сутки, что на 17,8% выше планового значения 2019 года;
- сроки доставки транзитных контейнерных перевозок на направлении «Европа – Западный Китай» (Красное – Илецк, Озинки, Карталы, Петропавловск) составили 2,3 суток, на направлении «Запад – Восток» (Красное, порты и пограничные переходы Северо-Запада – Наушки, Забайкальск, порты и пограничные переходы Дальнего Востока) составили 8,9 суток.

В рамках направления «Увеличение провозной способности Байкало-Амурской и Транссибирской железнодорожных магистралей в полтора раза, до 180 млн т» реализованы проекты:

- открытие движения по второму главному пути на перегоне Лена-Восточная – Предленский Восточно-Сибирской железной дороги с мостом через реку Лена;
- ввод в эксплуатацию железнодорожного моста через реку Зею Забайкальской железной дороги, который заменил «Сталинский» мост 1936 года постройки;
- модернизация Владивостокского тоннеля «Сталина» Дальневосточной железной дороги длиной 1 380 м.

Уровень исполнения расходов федерального бюджета на реализацию *федерального проекта «Коммуникации между центрами экономического роста»* в 2019 году составил 97,6%. Неполное исполнение по федеральному проекту обусловлено неудовлетворительной работой подрядных организаций, приведшей к срыву ввода объектов, необходимостью корректировки проектно-сметной документации





с прохождением повторной экспертизы в целях уточнения технических решений, длительным процессом выкупа земельных участков на объектах строительства.

В рамках федерального проекта в 2019 году завершены работы по:

- организации пригородно-городского пассажирского железнодорожного движения на участках Одинцово – Лобня (МЦД-1), в объеме первого пускового комплекса 1-го этапа;
- организации пригородно-городского пассажирского железнодорожного движения на участке Нахабино – Подольск (МЦД-2) в объеме первого пускового комплекса 1-го этапа;
- строительству дополнительных главных путей на Ярославском направлении.

Уровень исполнения расходов федерального бюджета на реализацию *федерального проекта «Развитие региональных аэропортов и маршрутов»* в 2019 году составил 74,7%. Неполное исполнение по федеральному проекту обусловлено несвоевременным заключением контрактов на выполнение работ (оказание услуг).

В рамках федерального проекта в 2019 году достигнуты следующие результаты:

- осуществлено субсидирование воздушных перевозок по перечню из 244 маршрутов (план – 138 маршрутов);
- осуществлено субсидирование лизинга 11 воздушных судов (план – 11 воздушных судов).

Уровень исполнения расходов федерального бюджета на реализацию *федерального проекта «Внутренние водные пути»* в 2019 году составил 92,2%. Неполное исполнение по федеральному проекту обусловлено отсутствием положительного заключения ФАУ «Главгосэкспертиза России» по строительству 2-го этапа Нижегородского низконапорного гидроузла, отсутствием заключенного контракта на строительство объектов 2-го этапа Багаевского гидроузла на реке Дон, а также экономией средств по результатам конкурсных процедур.

В рамках федерального проекта в 2019 году завершены работы по:

- техническому перевооружению насосных станций канала имени Москвы;
- одному из этапов по проекту реконструкции Волго-Донского судоходного канала (получено заключение о соответствии);
- реконструкции Пермского шлюза, Городецкого и Саратовского гидроузлов, в основном выполнены работы по содержанию внутренних водных путей и судоходных гидротехнических сооружений.

Кроме этого, приняты в эксплуатацию 4 судна технического флота.

#### 5.4. Межбюджетные трансферты бюджетам субъектов Российской Федерации

В 2019 году бюджетам субъектов Российской Федерации предоставлены межбюджетные трансферты из федерального бюджета в сумме 2 387 151,2 млн рублей, или 93,6% от уточненной росписи (*таблица 10*).

Структура межбюджетных трансфертов из федерального бюджета бюджетам субъектов Российской Федерации в 2015–2019 годах представлена в *таблице 11*.

Ключевым видом межбюджетных трансфертов из федерального бюджета бюджетам субъектам Российской Федерации являются *дотации на выравнивание бюджетной обеспеченности субъектов Российской Федерации*.

Дотации на выравнивание бюджетной обеспеченности субъектов Российской Федерации предоставляются субъектам Российской Федерации, уровень расчетной бюджетной обеспеченности которых не превышает уровня, установленного в качестве критерия выравнивания. Целью распределения дотаций на выравнивание бюджетной обеспеченности между субъектами Российской Федерации является реализация гарантированных Конституцией Российской Федерации равных условий получения гражданами социальной и медицинской помощи, образования, качественного предоставления государственных и муниципальных услуг.

Методика распределения дотаций на выравнивание бюджетной обеспеченности субъектов Российской Федерации утверждена постановлением Правительства Российской Федерации от 22 ноября 2004 года № 670 «О распределении дотаций на выравнивание бюджетной обеспеченности субъектов Российской Федерации» (с учетом изменений).

По итогам исполнения 2019 года средний уровень фактической бюджетной обеспеченности по 10 наименее обеспеченным регионам составил 42,7 тыс. рублей, что превышает соответствующее абсолютное значение расчетной бюджетной обеспеченности на 2,9%.

Предоставление в 2019 году из федерального бюджета дотаций на выравнивание бюджетной обеспеченности субъектов Российской Федерации способствовало сокращению различий в уровне расчетной бюджетной обеспеченности между 10 наиболее обеспеченными и 10 наименее обеспеченными регионами с 5,8 до 2,7 раза (*рисунок 52*), а в уровне фактической бюджетной обеспеченности с 6,6 до 2,9 раза (*рисунок 53*).

Дотации на выравнивание бюджетной обеспеченности субъектов Российской Федерации, в том числе с учетом результатов инвентаризации расходных полномочий органов государственной власти субъектов Российской Федерации и органов местного



Таблица 10  
млн рублей

Наименование	Федеральный закон «О Федеральном бюджете на 2019 год и на плановый период 2020 и 2021 годов» на 2019 год	Уточненная роспись	Исполнение	% исполнения к:	
				закону	уточненной росписи
1	2	3	4	5=4/2*100	6=4/3*100
<b>ВСЕГО</b>	<b>2 390 447,3</b>	<b>2 549 690,7</b>	<b>2 387 151,2</b>	<b>99,9</b>	<b>93,6</b>
<i>в том числе:</i>					
<b>Дотации</b>	<b>952 524,3</b>	<b>963 416,1</b>	<b>923 973,8</b>	<b>97,0</b>	<b>95,9</b>
Дотации на выравнивание бюджетной обеспеченности субъектов Российской Федерации	675 260,2	675 260,2	675 260,2	100,0	100,0
Дотации бюджетам субъектов Российской Федерации на поддержку мер по обеспечению сбалансированности бюджетов	221 128,2	232 020,0	192 577,7	87,1	83,0
Дотации (гранты) бюджетам субъектов Российской Федерации за достижение показателей деятельности органов исполнительной власти субъектов Российской Федерации	45 000,0	45 000,0	45 000,0	100,0	100,0
Дотации, связанные с особым режимом безопасного функционирования закрытых административно-территориальных образований	8 848,6	8 848,6	8 848,6	100,0	100,0
Дотации на содержание объектов инфраструктуры города Байконура, связанных с арендой космодрома Байконур	2 287,2	2 287,2	2 287,2	100,0	100,0
<b>Субсидии</b>	<b>625 394,5</b>	<b>624 099,6</b>	<b>556 601,4</b>	<b>89,0</b>	<b>89,2</b>
Субсидии, за исключением субсидий на софинансирование капитальных вложений в объекты государственной (муниципальной) собственности	171 184,6	161 445,4	154 791,7	90,4	95,9
Субсидии на софинансирование капитальных вложений в объекты государственной (муниципальной) собственности	178 040,5	161 391,5	136 859,9	76,9	84,8
Консолидированные субсидии	276 169,4	301 262,6	264 949,8	95,9	87,9
<b>Субвенции</b>	<b>366 850,6</b>	<b>408 480,6</b>	<b>396 612,5</b>	<b>108,1</b>	<b>97,1</b>
<b>Иные межбюджетные трансферты</b>	<b>445 677,9</b>	<b>553 694,3</b>	<b>509 963,6</b>	<b>114,4</b>	<b>92,1</b>

Таблица 11

**Структура межбюджетных трансфертов из федерального бюджета  
бюджетам субъектов Российской Федерации в 2015–2019 годах**

млн рублей

Наименование	2015 год	2016 год	2017 год	2018 год	2019 год
1	2	3	4	5	6
<b>Межбюджетные трансферты</b>	<b>1 603 706,4</b>	<b>1 567 766,5</b>	<b>1 690 065,5</b>	<b>2 044 793,3</b>	<b>2 387 151,2</b>
<b>Дотации</b>	<b>650 968,0</b>	<b>656 164,3</b>	<b>758 975,9</b>	<b>1 035 462,9</b>	<b>923 973,8</b>
<i>доля в межбюджетных трансфертах</i>	<i>40,6</i>	<i>41,9</i>	<i>44,9</i>	<i>50,6</i>	<i>38,7</i>
<i>в % к предыдущему году</i>	<i>84,0</i>	<i>100,8</i>	<i>115,7</i>	<i>в 1,4 раза</i>	<i>89,2</i>
из них:					
– дотации на выравнивание	487 711,2	513 674,7	614 465,4	644 493,5	675 260,2
<i>доля в межбюджетных трансфертах</i>	<i>30,4</i>	<i>32,8</i>	<i>36,4</i>	<i>31,5</i>	<i>28,3</i>
<i>в % к предыдущему году</i>	<i>110,9</i>	<i>105,3</i>	<i>119,6</i>	<i>104,9</i>	<i>104,8</i>
– дотации на сбалансированность и гранты	152 368,6	131 710,8	133 837,0	380 424,0	237 577,7
<i>доля в межбюджетных трансфертах</i>	<i>9,5</i>	<i>8,4</i>	<i>7,9</i>	<i>18,6</i>	<i>10,0</i>
<i>в % к предыдущему году</i>	<i>47,3</i>	<i>86,4</i>	<i>101,6</i>	<i>в 2,8 раза</i>	<i>62,5</i>
<b>Субсидии</b>	<b>400 172,1</b>	<b>356 535,1</b>	<b>419 806,2</b>	<b>381 848,4</b>	<b>556 601,4</b>
<i>доля в межбюджетных трансфертах</i>	<i>25,0</i>	<i>22,7</i>	<i>24,8</i>	<i>18,7</i>	<i>23,3</i>
<i>в % к предыдущему году</i>	<i>97,6</i>	<i>89,1</i>	<i>117,7</i>	<i>91,0</i>	<i>в 1,5 раза</i>



Окончание таблицы 11

Наименование	2015 год	2016 год	2017 год	2018 год	2019 год
1	2	3	4	5	6
Субвенции	336 613,1	334 305,6	326 145,6	331 679,6	396 612,5
доля в межбюджетных трансфертах	21,0	21,3	19,3	16,2	16,6
в % к предыдущему году	109,2	99,3	97,6	101,7	в 1,2 раза
Иные межбюджетные трансферты	215 953,2	220 761,5	185 137,8	295 802,4	509 963,6
доля в межбюджетных трансфертах	13,5	14,1	11,0	14,5	21,4
в % к предыдущему году	189,0	102,2	83,9	в 1,6 раза	в 1,7 раза

самоуправления, в 2019 году предоставлялись 72 субъектам Российской Федерации.

Кроме того, в 2019 году из федерального бюджета оказана дополнительная финансовая поддержка регионам в виде предоставления дотаций на поддержку мер по обеспечению сбалансированности бюджетов субъектов Российской Федерации в общем объеме 192 577,7 млн рублей, из них по основным направлениям:

- частичная компенсация дополнительных расходов на повышение оплаты труда работников бюджетной сферы – 98 447,2 млн рублей;
- поддержка мер по обеспечению сбалансированности отдельных бюджетов субъектов Российской Федерации – 94 130,5 млн рублей.

В 2019 году в составе общего объема дотаций бюджетам субъектов Российской Федерации и муниципальных образований перечислены:

- дотации бюджетам закрытых административно-территориальных образований в сумме 8 848,6 млн рублей (100%), предоставление которых позволило компенсировать расходы, связанные с режимом безопасного функционирования бюджетов закрытых административно-территориальных образований (далее – ЗАТО);

#### Разница в уровне расчетной бюджетной обеспеченности субъектов Российской Федерации в 2019 году между 10 наиболее и 10 наименее обеспеченными регионами

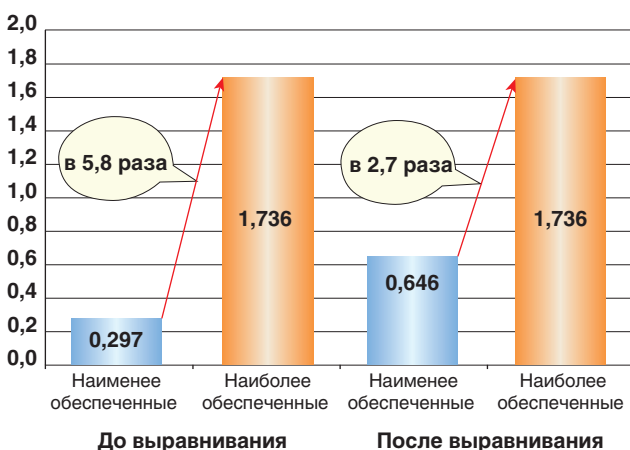


Рисунок 52

- дотации на содержание объектов инфраструктуры г. Байконура, связанных с арендой космодрома Байконур, в сумме 2 287,2 млн рублей (100%), предоставление которых в 2019 году позволило обеспечить расходные обязательства бюджета г. Байконура в полном объеме.

**Субсидии бюджетам субъектов Российской Федерации** из федерального бюджета в 2019 году предоставлены в объеме 556 601,4 млн рублей (128 субсидий) в рамках 26 государственных программ (554 889,5 млн рублей, или 99,7% общего объема субсидий), а также в рамках непрограммных направлений деятельности (1 711,9 млн рублей, или 0,3%). При этом из резервного фонда Правительства Российской Федерации в рамках оказания финансовой помощи бюджетам субъектов Российской Федерации выделено 10 289,6 млн рублей (28 субсидий). Наибольший объем субсидий бюджетам субъектов Российской Федерации в 2019 году предоставлен в рамках следующих государственных программ:

- «Обеспечение доступным и комфортным жильем и коммунальными услугами граждан Российской Федерации» – 90 996,7 млн рублей, или 16,3% общего объема субсидий;

#### Разница в уровне фактической бюджетной обеспеченности субъектов Российской Федерации в 2019 году между 10 наиболее и 10 наименее обеспеченными регионами

(до и после предоставления дотаций на выравнивание бюджетной обеспеченности субъектов Российской Федерации и дотаций на поддержку мер по обеспечению сбалансированности бюджетов субъектов Российской Федерации)



Рисунок 53



– «Государственная программа развития сельского хозяйства и регулирования рынков сельскохозяйственной продукции, сырья и продовольствия» – 84 667,9 млн рублей, или 15,2% общего объема субсидий;

– «Развитие образования» – 78 896,9 млн рублей, или 14,2%.

В 2019 году бюджетам субъектов Российской Федерации из федерального бюджета предоставлены 38 *субвенций* общим объемом 396 612,5 млн рублей, из них:

– оплата жилищно-коммунальных услуг отдельными категориями граждан – 101 218,5 млн рублей, или 25,5% общего объема субвенций;

– выплата государственных пособий лицам, не подлежащим обязательному социальному страхованию на случай временной нетрудоспособности и в связи с материнством, и лицам, уволенным в связи с ликвидацией организаций (прекращением деятельности, полномочий физическими лицами), в соответствии с Федеральным законом от 19 мая 1995 года № 81-ФЗ «О государственных пособиях гражданам, имеющим детей» – 71 678,0 млн рублей, или 18,1%;

– социальные выплаты безработным гражданам в соответствии с Законом Российской Федерации от 19 апреля 1991 года № 1032-1 «О занятости населения в Российской Федерации» – 52 346,3 млн рублей, или 13,2%.

Объем *иных межбюджетных трансфертов* бюджетам субъектов Российской Федерации в 2019 году составил 509 963,6 млн рублей, из них:

– финансовое обеспечение дорожной деятельности в рамках реализации национального проекта «Безопасные и качественные автомобильные дороги» – 122 435,2 млн рублей, или 24,0% общего объема иных межбюджетных трансфертов;

– обеспечение поддержки юридических лиц, осуществляющих деятельность на территории Калининградской области, и резидентов Особой экономической зоны в Калининградской области – 56 706,8 млн рублей, или 11,1%;

– реализация мероприятий планов социального развития центров экономического роста субъектов Российской Федерации, входящих в состав Дальневосточного федерального округа, – 35 567,7 млн рублей, или 7,0%.

### 5.5. Межбюджетные трансферты бюджетам государственных внебюджетных фондов Российской Федерации

В расходах федерального бюджета объем межбюджетных трансфертов бюджетам государственных внебюджетных фондов Российской Федерации занимает значительную долю (*рисунок 54*).

В 2019 году общий объем межбюджетных трансфертов, перечисленных государственным внебюджетным фондам Российской Федерации, составил 18,8% общего объема расходов федерального бюджета, что на 1,0% меньше, чем в 2018 году.

#### *Межбюджетные трансферты бюджету Пенсионного фонда Российской Федерации*

В 2019 году межбюджетные трансферты бюджету Пенсионного фонда Российской Федерации (далее – Пенсионный фонд) предоставлены в рамках государственной программы «Социальная поддержка граждан» (28,2% от общего объема межбюджетных трансфертов бюджету Пенсионного фонда) и непрограммного направления деятельности «Развитие пенсионной системы» (71,8% от общего объема межбюджетных трансфертов бюджету Пенсионного фонда).

Межбюджетные трансферты бюджету Пенсионного фонда включают средства на пенсионное и социальное обеспечение населения. В 2019 году бюджету Пенсионного фонда направлено 3 304 124,3 млн рублей для осуществления следующих расходов (*рисунок 55*).

В 2019 году продолжена реализация мероприятий, направленных на повышение материального обеспечения пенсионеров.

Таблица 12

Годы	ВСЕГО		в том числе:					
			Пенсионному фонду Российской Федерации		Фонду социального страхования Российской Федерации		Федеральному фонду обязательного медицинского страхования	
	в млрд рублей	в % к предыдущему году	в млрд рублей	в % к предыдущему году	в млрд рублей	в % к предыдущему году	в млрд рублей	в % к предыдущему году
1	2	3	4	5	6	7	8	9
2015	3 140,0	в 1,3 раза	3 085,7	в 1,3 раза	30,4	86,1	23,9	83,6
2016	3 399,4	108,3	3 348,9	108,5	25,0	82,2	25,4	106,3
2017	3 752,0	110,4	3 674,5	109,7	50,1	в 2,0 раза	27,4	107,7
2018	3 309,7	88,2	3 225,6	87,8	51,9	103,7	32,2	117,6
2019	3 425,9	103,5	3 304,1	102,4	42,8	82,5	79,0	в 2,5 раза



Так, осуществлены мероприятия по валоризации (повышению) денежной оценки пенсионных прав пенсионеров, вышедших на трудовую пенсию в годы существования СССР, а также других категорий пенсионеров с помощью более справедливой оценки их прав, приобретенных до вступления в силу нового пенсионного законодательства (до 1 января 2002 года).

В течение 2019 года проиндексированы страховые пенсии и пенсии по государственному пенсионному обеспечению в порядке, установленном законодательством Российской Федерации. Так, с 1 января 2019 года страховые пенсии выросли на 7,05%.

В результате средний размер страховой пенсии по старости на конец 2019 года составил 15 100 рублей (106,5% к концу 2018 года), средний размер пенсии за выслугу лет федеральных государственных гражданских служащих – 20 351 рубля (107,1% к концу 2018 года).

С 1 апреля 2019 года на 2% увеличены социальные пенсии. Средний размер социальной пенсии на конец 2019 года составил 9 287 рублей в месяц. Одновременно повышены социальные выплаты, размеры которых зависят от роста социальных пенсий.

В 2019 году на обязательное пенсионное страхование направлено 1 065 216,7 млн рублей.

В связи с установлением пониженных тарифов страховых взносов для плательщиков из федерального бюджета ежегодно направляются средства на компенсацию выпадающих доходов бюджету Пенсионного фонда. В 2019 году указанный объем составил 54 560,0 млн рублей.

Кроме того, в соответствии с Соглашением между Российской Федерацией и Республикой Абхазия о пенсионном обеспечении граждан Российской Федерации, постоянно проживающих в Республике Абхазия, в 2019 году на выплату дополнительного материального обеспечения, доплат к пенсиям, по-

собий и компенсаций направлены средства федерального бюджета в объеме 810,5 млн рублей.

В соответствии с Соглашением между Российской Федерацией и Республикой Южная Осетия о пенсионном обеспечении граждан Российской Федерации на выплату доплат к пенсии гражданам Российской Федерации, постоянно проживающим в Республике Южная Осетия, в 2019 году направлены бюджетные ассигнования в объеме 4,5 млн рублей.

В соответствии с Указом Президента Российской Федерации от 26 февраля 2013 года № 175 «О ежемесячных выплатах лицам, осуществляющим уход за детьми-инвалидами и инвалидами с детства I группы» в 2019 году продолжено осуществление ежемесячных выплат неработающим трудоспособным лицам, которые осуществляют уход за детьми-инвалидами и инвалидами с детства I группы. При этом с 1 июля 2019 года размер указанных выплат родителям (усыновителям) и опекунам (попечителям) увеличен с 5 500 рублей до 10 000 рублей. В 2019 году из федерального бюджета направлено 46 741,2 млн рублей.

Начиная с 2010 года общий уровень материального обеспечения каждого пенсионера не может быть ниже величины прожиточного минимума пенсионера в конкретном субъекте Российской Федерации. В этих целях введены федеральная и региональная социальные доплаты к пенсии. По состоянию на конец 2019 года численность получателей федеральной социальной доплаты к пенсии составила 2,97 млн человек.

Кроме того, Указом Президента Российской Федерации от 30 марта 2005 года № 363 «О мерах по улучшению материального положения некоторых категорий граждан Российской Федерации в связи с 60-летием Победы в Великой Отечественной войне 1941–1945 годов» с 1 мая 2005 года отдельным категориям граждан установлено дополнительное



Рисунок 54





ежемесячное материальное обеспечение. Так, на конец 2019 года численность получателей указанной выплаты составила более 309 тыс. человек.

При этом с 2019 года в соответствии с Указом Президента Российской Федерации от 24 апреля 2019 года № 186 «О ежегодной денежной выплате некоторым категориям граждан Российской Федерации» с 2019 года введена ежегодная единовременная выплата к Дню Победы отдельным категориям граждан в размере 10 000 рублей.

В целях оценки пенсионных прав наряду с периодами работы и (или) иной деятельности, включаемыми в страховой стаж, за которые начислялись и уплачивались страховые взносы в Пенсионный фонд, также учитываются иные периоды, такие как прохождение военной службы, получение пособия по обязательному социальному страхованию в период временной нетрудоспособности, уход одного из родителей за каждым ребенком до достижения

им возраста полутора лет, но не более шести лет в общей сложности и другие.

В этой связи в 2019 году в бюджет Пенсионного фонда из федерального бюджета направлены межбюджетные трансферты в объеме 95 673,7 млн рублей на возмещение расходов по выплате страховой пенсии по старости, страховой пенсии по инвалидности и страховой пенсии по случаю потери кормильца в связи с зачетом в страховой стаж нестраховых периодов.

Кроме того, за выдающиеся достижения и особые заслуги перед Российской Федерацией законодательством Российской Федерации отдельным категориям граждан предоставлено право на получение дополнительного ежемесячного материального обеспечения, устанавливаемого к пенсиям. На конец 2019 года численность получателей указанного материального обеспечения составила около 15 тыс. человек.

млрд рублей

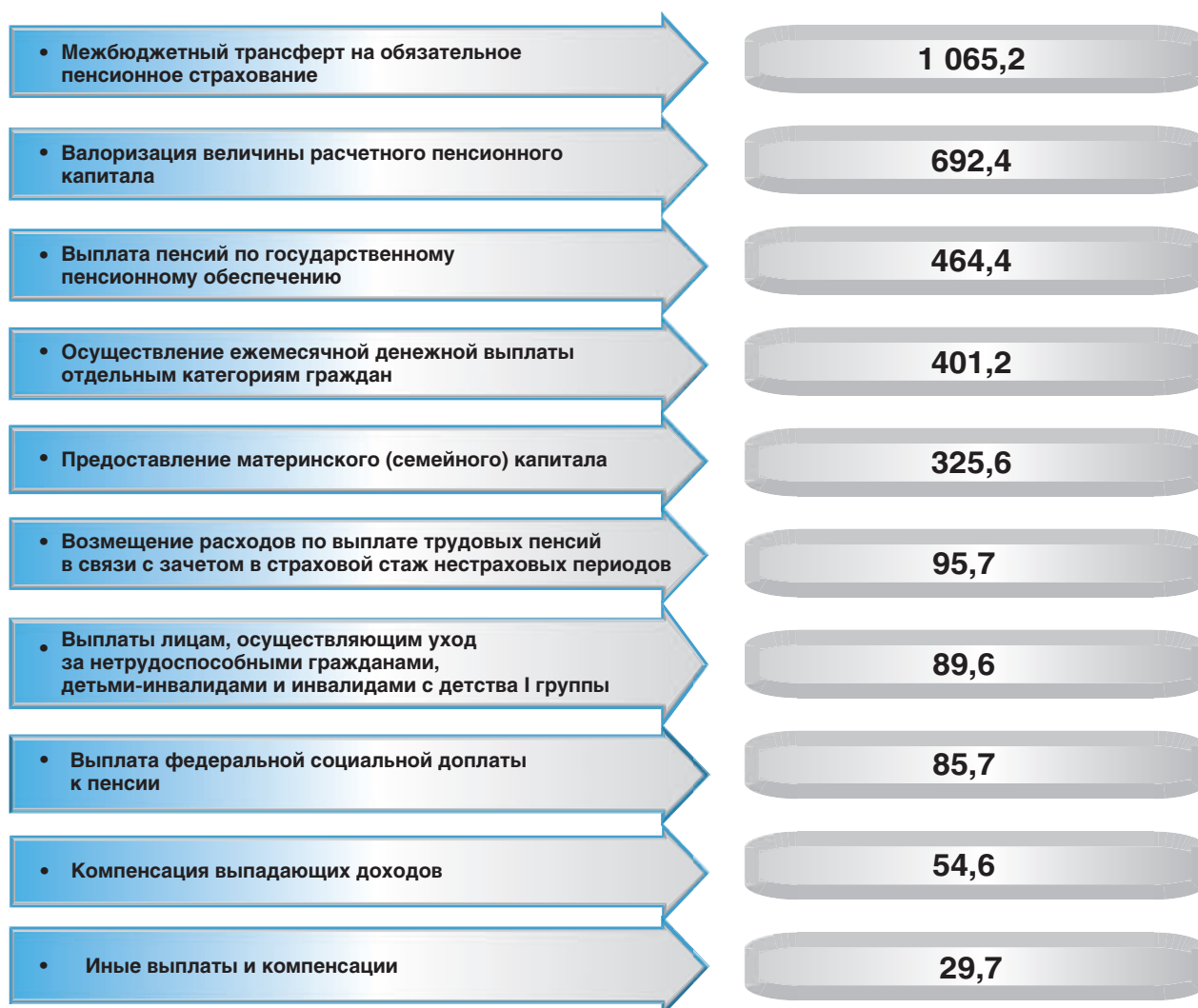


Рисунок 55



С 1 февраля 2019 года проиндексирован размер ежемесячной денежной выплаты отдельным категориям граждан на 4,3%.

Средний размер ежемесячных денежных выплат отдельным категориям граждан с учетом увеличения этих выплат на уровень инфляции с 1 февраля 2019 года в соответствии с законодательством Российской Федерации составил от 2 163 рублей для граждан, подвергшихся воздействию радиации, до 5 403 и 4 052 рублей для инвалидов и ветеранов Великой Отечественной войны соответственно.

Кроме того, Законом Российской Федерации от 19 февраля 1993 года № 4520-1 «О государственных гарантиях и компенсациях для лиц, работающих и проживающих в районах Крайнего Севера и приравненных к ним местностях» установлена:

- компенсация расходов на оплату стоимости проезда пенсионерам, являющимся получателями страховых пенсий по старости и по инвалидности, к месту отдыха на территории Российской Федерации и обратно один раз в два года. На эти цели направлено 4 095,4 млн рублей;
- компенсация расходов, связанных с переездом из районов Крайнего Севера и приравненных к ним местностей в другую местность на территории Российской Федерации. На эти цели направлено 244,0 млн рублей.

На предоставление материнского (семейного) капитала в 2019 году направлено 325 632,5 млн рублей.

В 2019 году для решения задачи повышения уровня пенсионного обеспечения граждан Российской Федерации продолжалось софинансирование из средств федерального бюджета добровольных пенсионных накоплений застрахованных лиц, вступивших в правоотношения по обязательному пенсионному страхованию в целях уплаты дополнительных страховых взносов на накопительную пенсию. На эти цели в 2019 году направлено 4 743,9 млн руб-

лей в целях софинансирования пенсионных накоплений более 580 тыс. застрахованных лиц.

В 2019 году на софинансирование социальных программ субъектов Российской Федерации, связанных с укреплением материально-технической базы организаций социального обслуживания населения, в бюджет Пенсионного фонда направлены средства федерального бюджета в объеме 915,7 млн рублей.

#### **Межбюджетные трансферты бюджету Фонда социального страхования Российской Федерации**

В 2019 году бюджету Фонда социального страхования Российской Федерации (далее – Фонд социального страхования) направлено 42 838,5 млн рублей в рамках государственных программ «Доступная среда» (68,9%) и «Социальная поддержка граждан» (31,1%) для осуществления следующих направлений расходов (рисунок 56).

Объем бюджетных ассигнований, перечисленных бюджету Фонда социального страхования на обеспечение инвалидов техническими средствами реабилитации, составил в 2019 году 29 537,2 млн рублей.

В рамках реализации Федерального закона от 17 июля 1999 года № 178-ФЗ «О государственной социальной помощи» на оказание государственной социальной помощи отдельным категориям граждан в части оплаты санаторно-курортного лечения, а также проезда на междугородном транспорте к месту лечения и обратно в 2019 году из федерального бюджета направлено 5 197,6 млн рублей.

#### **Межбюджетные трансферты бюджету Федерального фонда обязательного медицинского страхования**

Федеральным законом «О федеральном бюджете на 2019 год и на плановый период 2020 и 2021 годов»



Рисунок 56



на 2019 год предусмотрено направление в бюджет Федерального фонда обязательного медицинского страхования по подпрограмме «Совершенствование оказания медицинской помощи, включая профилактику заболеваний и формирование здорового образа жизни» государственной программы «Развитие здравоохранения» бюджетных ассигнований в виде межбюджетных трансфертов в следующих объемах:

- 70 000,0 млн рублей – оказание медицинской помощи больным с онкологическими заболеваниями в соответствии с клиническими рекомендациями (протоколами лечения);
- 8 981,8 млн рублей – компенсация выпадающих доходов бюджета Федерального фонда обязательного медицинского страхования в связи с установлением пониженных тарифов страховых взносов.

Исполнение расходов федерального бюджета составило 78 981,8 млн рублей, или 100% от уточненной бюджетной росписи.

На выполнение возложенных на Фонд социального страхования Федерации государственных функций в части обеспечения застрахованных лиц отдельными видами пособий и выплат бюджету Фонда социального страхования предоставлены бюджетные ассигнования в общем объеме 4 793,8 млн рублей.

На предоставление в 2019 году компенсации выпадающих доходов бюджету Фонда социального страхования в связи с установлением пониженных тарифов страховых взносов на обязательное социальное страхование на случай временной нетрудоспособности и в связи с материнством переданы бюджетные ассигнования в объеме 3 310,0 млн рублей.

### 5.6. Федеральный дорожный фонд

Дорожный фонд определен бюджетным законодательством как часть средств бюджета, подлежащая

использованию в целях финансового обеспечения дорожной деятельности в отношении автомобильных дорог общего пользования, а также капитального ремонта и ремонта дворовых территорий многоквартирных домов, проездов к дворовым территориям многоквартирных домов населенных пунктов.

К дорожным фондам относятся Федеральный дорожный фонд, дорожные фонды субъектов Российской Федерации и муниципальные дорожные фонды.

Федеральным законом «О федеральном бюджете на 2019 год и на плановый период 2020 и 2021 годов» в 2019 году предусмотрены бюджетные ассигнования Федерального дорожного фонда в сумме 828 927,7 млн рублей, что выше показателя 2018 года на 136 639,4 млн рублей, или на 16,5%.

По состоянию на 1 января 2020 года бюджетные ассигнования Федерального дорожного фонда по уточненной росписи составили 866 548,8 млн рублей.

Исполнение расходов федерального бюджета Федерального дорожного фонда в 2019 году составило 825 814,1 млн рублей (таблица 13).

Сложившийся уровень исполнения расходов федерального бюджета по Федеральному дорожному фонду обусловлен следующими основными причинами:

- экономия, сложившаяся по результатам проведения конкурсных процедур;
- нарушение подрядными организациями сроков выполнения работ по условиям государственных контрактов;
- длительность проведения кадастровых работ.

Неиспользованные бюджетные ассигнования Федерального дорожного фонда в сумме 40 734,7 млн рублей, в соответствии с положениями статьи 179.4 Бюджетного кодекса Российской Федерации, направляются на увеличение бюджетных ассигнований Федерального дорожного фонда в 2020 году.

Таблица 13  
млн рублей

Наименование	Федеральный закон «О федеральном бюджете на 2019 год и на плановый период 2020 и 2021 годов» на 2019 год	Уточненная роспись	Исполнение	% исполнения к:	
				Закону	уточненной росписи
1	2	3	4	5=4/2*100	6=4/3*100
Федеральный дорожный фонд	828 927,7	866 548,8	825 814,1	99,6	95,3
Строительство и реконструкция автомобильных дорог федерального значения, из них:	209 043,2	198 838,3	190 609,2	91,2	95,9
Росавтодор	132 806,4	124 370,9	117 671,7	88,6	94,6
ГК «Автодор»	76 236,7	74 467,4	72 937,5	95,7	97,9



Наименование	Федеральный закон «О федеральном бюджете на 2019 год и на плановый период 2020 и 2021 годов» на 2019 год	Уточненная роспись	Исполнение	% исполнения к:	
				Закону	уточненной росписи
1	2	3	4	5=4/2*100	6=4/3*100
<b>Управление дорожным хозяйством, из них:</b>	<b>22 756,8</b>	<b>21 682,6</b>	<b>20 505,6</b>	<b>90,1</b>	<b>94,6</b>
<i>Росавтодор (в том числе резерв на ЧС)</i>	20 871,8	19 772,3	18 601,5	89,1	94,1
<i>ГК «Автодор» (имущественный взнос)</i>	1 885,0	1 910,4	1 904,1	101,0	99,7
<b>Капитальный ремонт, ремонт и содержание автомобильных дорог федерального значения, из них:</b>	<b>340 039,3</b>	<b>350 248,8</b>	<b>349 619,9</b>	<b>102,8</b>	<b>99,8</b>
<i>Росавтодор</i>	292 282,6	302 492,2	301 916,2	103,3	99,8
<i>ГК «Автодор»</i>	47 756,6	47 756,6	47 703,7	99,9	99,9
<b>Плата концедента</b>	<b>13 426,5</b>	<b>13 455,6</b>	<b>13 308,5</b>	<b>99,1</b>	<b>98,9</b>
<b>Развитие сети автомобильных дорог регионального и местного значения, из них в рамках программно-целевых документов:</b>	<b>243 662,0</b>	<b>282 323,4</b>	<b>251 770,9</b>	<b>103,3</b>	<b>89,2</b>
<i>«Развитие транспортной системы России (2010– 2020 годы)»</i>	169 015,9	206 329,1	181 214,2	107,2	87,8
<i>«Развитие Калининградской области на период до 2020 года»</i>	6 762,1	6 762,1	4 410,8	65,2	65,2
<i>«Устойчивое развитие сельских территорий на 2014–2017 годы и на период до 2020 года»</i>	9 179,9	9 445,6	8 070,9	87,9	85,4
<i>«Социально-экономическое развитие Республики Крым и г. Севастополя до 2020 года»</i>	57 790,2	58 813,5	57 448,2	99,4	97,7
<i>«Развитие космодромов на период 2017–2025 годов в обеспечение космической деятельности Российской Федерации»</i>	60,9	60,9	38,0	62,4	62,4
<i>Социально-экономическое развитие Республики Карелия</i>	853,0	851,3	571,4	67,0	67,1
<i>Социально-экономическое развитие Дальневосточного федерального округа</i>		60,9	17,5		28,7



## 6. Государственный долг Российской Федерации





По состоянию на 1 января 2020 года объем государственного долга Российской Федерации составил 13 567 352,5 млн рублей, увеличившись за год на 976 024,3 млн рублей.

За отчетный период доля государственного внешнего долга Российской Федерации в общем объеме государственного долга Российской Федерации уменьшилась с 27,1% до 25,0%. Соответственно, доля государственного внутреннего долга Российской Федерации увеличилась с 72,9% до 75,0%.

Изменение объема государственного долга Российской Федерации за 2015–2019 годы представлено в *таблице 14*.

### 6.1. Государственный внутренний долг Российской Федерации

По состоянию на 1 января 2020 года объем государственного внутреннего долга Российской Федерации составил 10 171 932,2 млн рублей, что на 995 536,0 млн рублей больше по сравнению с объемом на 1 января 2019 года.

Структура и объем государственного внутреннего долга Российской Федерации за 2019 год представлены в *таблице 15*.

Наибольшая доля в государственном внутреннем долге Российской Федерации приходится на государственный внутренний долг Российской Федерации, выраженный в государственных ценных бумагах Российской Федерации, что составляет 91,7% на 1 января 2020 года.

Государственный внутренний долг Российской Федерации, выраженный в государственных ценных бумагах Российской Федерации, по состоянию на 1 января 2020 года составил 9 331 401,9 млн рублей, что на 1 581 927,9 млн рублей, или 20,4%, больше по сравнению с указанным показателем на 1 января 2019 года.

Государственный внутренний долг Российской Федерации, выраженный в государственных ценных бумагах Российской Федерации, по состоянию на 1 января 2020 года составил 9 331 401,9 млн рублей, что на 1 581 927,9 млн рублей, или 20,4%, больше по сравнению с указанным показателем на 1 января 2019 года.

Таблица 14  
млн рублей

Наименование показателя	на 01.01.2016	на 01.01.2017	на 01.01.2018	на 01.01.2019	на 01.01.2020
1	2	3	4	5	6
<b>Государственный долг Российской Федерации – всего</b>	<b>10 951 915,1</b>	<b>11 109 803,1</b>	<b>11 559 701,4</b>	<b>12 591 328,2</b>	<b>13 567 352,5</b>
к ВВП (%)	13,2	13,0	12,6	12,0	12,3
в том числе:					
Государственный внутренний долг Российской Федерации	7 307 610,7	8 003 455,0	8 689 638,5	9 176 396,2	10 171 932,2
к ВВП (%)	8,8	9,4	9,5	8,8	9,2
Государственный внешний долг Российской Федерации	3 644 304,4	3 106 348,1	2 870 062,9	3 414 932,0	3 395 420,3
к ВВП (%)	4,4	3,6	3,1	3,3	3,1

Таблица 15  
млн рублей

Вид долговых обязательств	Объем государственного внутреннего долга Российской Федерации		Отклонение	
	на 01.01.2019	на 01.01.2020	млн рублей	%
1	2	3	4	5
<b>Объем государственного внутреннего долга – всего:</b>	<b>9 176 396,2</b>	<b>10 171 932,2</b>	<b>995 536,0</b>	<b>10,8</b>
Государственные ценные бумаги – всего, в том числе:	7 749 474,1	9 331 401,9	1 581 927,9	20,4
ОФЗ-ПД	4 929 433,8	6 474 746,5	1 545 312,7	31,3
ОФЗ-АД	416 868,2	345 033,3	-71 834,8	-17,2
ОФЗ-ПК	1 731 778,8	1 713 850,5	-17 928,3	-1,0
ОФЗ-ИН	253 451,3	371 247,6	117 796,3	46,5
ОФЗ-н	55 641,9	64 223,9	8 582,0	15,4
ГСО-ППС	230 300,0	230 300,0	0,0	0,0
ГСО-ФПС	132 000,0	132 000,0	0,0	0,0
Прочие*	0,1	0,1	0,0	0,0
Государственные гарантии Российской Федерации в валюте Российской Федерации	1 426 922,1	840 530,2	-586 391,9	-41,1

\* Облигации Государственного республиканского внутреннего займа РСФСР 1991 года



В 2019 году Министерство финансов Российской Федерации осуществляло преимущественно долгосрочные заимствования (на срок более 5 лет).

В 2019 году Минфин России провел 84 аукциона по размещению ОФЗ, два из которых признаны несостоявшимися. На проведенных аукционах ОФЗ предложены выпуски ОФЗ-ПД со сроками обращения 3, 5, 7, 10, 15 и 20 лет, ОФЗ-ПК – 3 года и ОФЗ-ИН – 9 лет.

В результате проведенных операций фактический объем эмиссии государственных ценных бумаг Российской Федерации за 2019 год составил 2 312 993,9 млн рублей, в том числе:

– по ОФЗ-ПД – 2 095 312,7 млн рублей, из них:

- 147 460,8 млн рублей по облигациям с погашением в 2022 году (выпуск № 26209RMFS);
- 516 171,0 млн рублей по облигациям с погашением в 2024 году (выпуски № 26223RMFS и № 26227RMFS);
- 127 350,8 млн рублей по облигациям с погашением в 2025 году (выпуск № 26229RMFS);
- 326 586,6 млн рублей по облигациям с погашением в 2026 году (выпуск № 26226RMFS);
- 25 983,2 млн рублей по облигациям с погашением в 2027 году (выпуск № 26232RMFS);
- 230 785,9 млн рублей по облигациям с погашением в 2029 году (выпуск № 26224RMFS);
- 140 715,0 млн рублей по облигациям с погашением в 2030 году (выпуск № 26228RMFS);
- 230 813,7 млн рублей по облигациям с погашением в 2034 году (выпуск № 26225RMFS);
- 136 809,7 млн рублей по облигациям с погашением в 2039 году (выпуск № 26230RMFS);
- 212 636,0 млн рублей по облигациям с погашением в 2044 году (выпуск № 26231RMFS);

– по ОФЗ-ПК – 100 000,0 млн рублей по облигациям с погашением в 2022 году (выпуск № 24020RMFS);

– по ОФЗ-ИН – 107 378,6 млн рублей по облигациям с погашением в 2028 году (выпуск № 52002RMFS);

– по ОФЗ-н – 10 302,6 млн рублей, из них:

- 2 731,0 млн рублей по облигациям с погашением в 2021 году (выпуск № 53003RMFS);
- 7 571,6 млн рублей по облигациям с погашением в 2022 году (выпуск № 53004RMFS).

С учетом индексации номинальной стоимости ОФЗ-ИН увеличение государственного внутреннего долга Российской Федерации составило 2 323 411,6 млн рублей.

В соответствии с Условиями эмиссии и обращения облигаций федерального займа для физических лиц, утвержденными приказом Минфина России от 15 марта 2017 года № 38н, Минфин России за счет средств федерального бюджета за 2019 год осуществил выкуп ОФЗ-н выпусков № 53001RMFS, № 53002RMFS, № 53003RMFS и 53004RMFS номинальной стоимостью 1 720,6 млн рублей. Обязательства по выкупленным ОФЗ-н признаны исполненными.

Объем погашенных за 2019 год государственных ценных бумаг Российской Федерации по номинальной стоимости составил 741 483,7 млн рублей (ОФЗ-ПК – 117 928,3 млн рублей, ОФЗ-ПД – 550 000,0 млн рублей, ОФЗ-АД – 71 834,8 млн рублей, ОФЗ-н – 1 720,6 млн рублей).

В 2019 году в связи с совпадением должника и кредитора в лице Минфина России признаны прекращенными обязательства по ОФЗ-ПК выпуска № 29006RMFS, принятыми в казну Российской Федерации в соответствии с приказом Минфина России от 3 октября 2019 года № 954 «О прекращении обязательств по облигациям федерального займа с переменным купонным доходом», на сумму 9 713,0 млн рублей.

Структура ОФЗ, размещенных в 2019 году, по типам облигаций выглядит следующим образом:

- ОФЗ с постоянным купонным доходом – 90,6%;
- ОФЗ с индексируемым по инфляции номиналом – 4,6%;
- ОФЗ с переменным купоном – 4,3%;
- ОФЗ для физических лиц (ОФЗ-н) – 0,5%.

Структура ОФЗ, размещенных в 2019 году по срокам до погашения, выглядит следующим образом (таблица 16).

Минфин России осуществил путем закрытой подписки размещение ОФЗ-ПД в объеме 212 636,0 млн рублей по номинальной стоимости по цене 18,4472% от номинала. Цена размещения облигаций установлена исходя из минимального значения теоретической доходности ОФЗ соответствующего срока до погашения, определенной в соответствии с публикуемой ПАО Московская биржа методикой расчета кривой бескупонной доходности государственных облигаций за день, предшествующий дате размещения, и соответствовала рыночной стоимости размещаемых облигаций.

Таблица 16

Срок до погашения при размещении	Удельный вес
1	2
до 5 лет	14,2%
от 5 до 10 лет	44,6%
более 10 лет	41,2%



Таблица 17

Наименование показателя	на 01.01.2019	на 01.01.2020
1	2	3
Дюрация портфеля ОФЗ, лет	4,0	4,5
Доходность портфеля ОФЗ, %	7,7	6,1

Характеристики ОФЗ, находящихся в обращении (портфель ОФЗ), отражены в *таблице 17*.

Дюрация портфеля ОФЗ по состоянию на конец 2019 года по сравнению с показателем на конец 2018 года увеличилась на 0,5 года и составила 4,5 лет. Доходность портфеля ОФЗ за указанный период снизилась на 1,6 п.п., до 6,1% годовых.

Значимым событием на рынке гособлигаций в 2019 году стало начало размещения ОФЗ с переменным купонным доходом нового формата. Купонный доход по данным инструментам рассчитывается исходя из среднего значения ставок RUONIA за текущий, а не истекший, как для прежних выпусков ОФЗ-ПК, купонный период с «техническим» временным лагом. Новый формат ОФЗ-ПК позитивно оценен инвесторами, что позволило ему занять свою нишу в качестве удобного и надежного инструмента управления ликвидностью, позволяющего застраховаться от риска резкого изменения процентных ставок в экономике. Выпуск объемом 100 000,0 млн рублей полностью размещен на пяти аукционах.

В сентябре 2019 года началось размещение ОФЗ-н в «новом» формате, предусматривающем расширение числа банков-агентов, увеличение количества точек продаж, отказ от взимания комиссии с граждан при одновременном переходе Минфина России на возмездные отношения с банками-агентами, снижение минимального количества ОФЗ-н, доступного для покупки, с 30 до 10 штук и возможность привлечения банковского кредита под залог ОФЗ-н.

За 4 месяца размещения в 2019 году среднемесячный объем продаж ОФЗ-н «нового» формата увеличился примерно в 2 раза по сравнению с сопоставимым периодом до окончания размещения «старого» формата (размещение ОФЗ-н «старого» формата прекращено 21 марта 2019 года – сразу после окончания периода размещения последнего дополнительного выпуска ОФЗ-н, подготовленного в «старом» формате).

Всего в 2019 году за счет размещения ОФЗ-н привлечено 10 253,0 млн рублей, в том числе за счет ОФЗ-н «старого» формата – 2 681,4 млн рублей, и «нового» формата – 7 571,6 млн рублей.

В 2019 году продолжено оказание государственной гарантийной поддержки. По итогам года предоставлена 1 государственная гарантия Российской Федерации в валюте Российской Федерации на сумму 5 600,0 млн рублей в соответствии с постановлением Правительства Российской Федерации от 10 мая 2017 года № 549 «О государственных гарантиях Российской Федерации по кредитам или

облигационным займам, привлекаемым юридическими лицами на цели, установленные Правительством Российской Федерации в рамках мер, направленных на решение неотложных задач по обеспечению устойчивости экономического развития».

По состоянию на 1 января 2020 года объем государственного внутреннего долга Российской Федерации по государственным гарантиям Российской Федерации в валюте Российской Федерации составил 840 530,2 млн рублей, что на 586 391,9 млн рублей меньше по сравнению с аналогичным показателем по состоянию на 1 января 2019 года.

По состоянию на 1 января 2020 года доля государственных гарантий Российской Федерации в валюте Российской Федерации в общем объеме государственного внутреннего долга Российской Федерации составила 8,3% (по состоянию на 1 января 2019 года указанная доля составляла 15,5%).

## 6.2. Государственный внешний долг Российской Федерации

По состоянию на 1 января 2020 года объем государственного внешнего долга Российской Федерации составил экв. 54 848,3 млн долл. США (3 395 420,3 млн рублей), что на экв. 5 691,8 млн долл. США больше по сравнению с объемом на 1 января 2019 года (в рублевом выражении уменьшился на 19 511,7 млн рублей).

Структура и объем государственного внешнего долга Российской Федерации представлены в *таблице 18*.

Государственный внешний долг Российской Федерации по кредитам правительств иностранных государств, иностранных коммерческих банков и фирм, международных финансовых организаций за отчетный период уменьшился на экв. 86,3 млн долл. США (13 048,7 млн рублей).

Государственный внешний долг Российской Федерации по государственным ценным бумагам Российской Федерации, номинальная стоимость которых указана в иностранной валюте, по сравнению с объемом на 1 января 2019 года увеличился на экв. 4 092,7 млн долл. США (в рублевом выражении уменьшился на 23 294,3 млн рублей из-за повышения курса рубля по отношению к иностранным валютам).

В 2019 году успешно размещены еврооблигации с погашением в 2029 и 2035 годах совокупным объемом 5 500,0 млн долл. США и с погашением в 2025 году в объеме 750,0 млн евро по номиналу.





В результате размещений кривая доходности суверенных еврооблигаций России в долларах США стала более репрезентативной за счет появления нового ориентира доходности на отрезке между 10 и 30 годами, продолжилась диверсификация валютного долгового портфеля России при одновременном расширении базы иностранных держателей государственных ценных бумаг Российской Федерации.

Также за указанный период погашен внешний облигационный заем Российской Федерации со сроком погашения в 2019 году на сумму 1 500,0 млн долл. США.

По состоянию на 1 января 2020 года объем государственного внешнего долга Российской Фе-

дерации по государственным гарантиям Российской Федерации в иностранной валюте составил 13 252,8 млн долл. США (820 423,8 млн рублей), что на 1 685,4 млн долл. США (16 831,3 млн рублей) больше по сравнению с аналогичным показателем по состоянию на 1 января 2019 года.

По состоянию на 1 января 2020 года доля государственных гарантий Российской Федерации в иностранной валюте в общем объеме государственного внешнего долга Российской Федерации составила 24,2% (по состоянию на 1 января 2019 года указанная доля составляла 23,5%).

Государственные гарантии Российской Федерации в иностранной валюте в 2019 году не предоставлялись.

Таблица 18

Вид долговых обязательств	Объем государственного внешнего долга Российской Федерации				Отклонение	
	на 01.01.2019		на 01.01.2020		экв. млн долл. США	млн рублей
	экв. млн долл. США	млн рублей	экв. млн долл. США	млн рублей		
1	2	3	4	5	6	7
<b>Объем государственного внешнего долга Российской Федерации – всего, в том числе:</b>	<b>49 156,5</b>	<b>3 414 932,0</b>	<b>54 848,3</b>	<b>3 395 420,3</b>	<b>5 691,8</b>	<b>-19 511,7</b>
Кредиты правительств иностранных государств, иностранных коммерческих банков и фирм, международных финансовых организаций	1 018,4	70 749,2	932,1	57 700,5	-86,3	-13 048,7
Государственные ценные бумаги Российской Федерации, номинальная стоимость которых указана в иностранной валюте	36 570,7	2 540 590,3	40 663,4	2 517 296,0	4 092,7	-23 294,3
Государственные гарантии Российской Федерации в иностранной валюте	11 567,4	803 592,5	13 252,8	820 423,8	1 685,4	16 831,3



## 7. Обслуживание государственного долга Российской Федерации





Федеральным законом «О федеральном бюджете на 2019 год и на плановый период 2020 и 2021 годов» на обслуживание государственного долга Российской Федерации утверждены бюджетные ассигнования в сумме 777 739,0 млн рублей. Изменения бюджетных ассигнований в 2019 году приведены в *таблице 19*.

По расходам на обслуживание государственного долга Российской Федерации за 2019 год исполнение составило 730 768,8 млн рублей, или 94,0% к уточненной росписи.

Динамика расходов федерального бюджета на обслуживание государственного долга Российской Федерации за последние 5 лет представлена в *таблице 20*.

За последние 5 лет расходы на обслуживание государственного долга Российской Федерации увеличились в 1,4 раза: с 518 706,0 млн рублей в 2015 году до 730 768,8 млн рублей в 2019 году. Указанное увеличение обусловлено ростом объема государственного долга Российской Федерации.

### 7.1. Расходы на обслуживание государственного внутреннего долга Российской Федерации

В 2019 году объем расходов на обслуживание государственного внутреннего долга Российской Федерации, рассчитанный с учетом норм Бюджетного кодекса Российской Федерации, составил 601 674,8 млн рублей, или 96,1% от уточненной росписи.

В отчетном периоде в соответствии со статьей 113 Бюджетного кодекса Российской Федерации расходы на обслуживание государственного внутреннего долга Российской Федерации в части государственных ценных бумаг Российской Федерации, номинальная стоимость которых указана в валюте Российской Федерации, уменьшены на общую сумму 51 193,6 млн рублей.

Данные по расходам на обслуживание государственного внутреннего долга Российской Федерации, выраженного в государственных ценных бумагах Российской Федерации, номинальная стоимость которых указана в валюте Российской Федерации, за 2019 год приведены в *таблице 21*.

В *таблице 22* представлены данные по расходам на обслуживание государственного внутреннего долга Российской Федерации, выраженного в государственных ценных бумагах Российской Федерации, номинальная стоимость которых указана в валюте Российской Федерации, за 2019 год (рассчитаны с учетом норм Бюджетного кодекса Российской Федерации) в сравнении с 2018 годом.

Таблица 19  
млн рублей

Наименование показателя	Бюджетные ассигнования, утвержденные Федеральным законом «О федеральном бюджете на 2019 год и на плановый период 2020 и 2021 годов» на 2019 год в редакции от:		Уточненная роспись	Изменение
	29.11.2018 № 459-ФЗ	02.11.2019 № 389-ФЗ		
1	2	3	4	5=4-2
<b>Расходы на обслуживание государственного долга Российской Федерации – всего</b>	<b>852 087,7</b>	<b>777 739,0</b>	<b>777 739,0</b>	<b>-74 348,7</b>
<i>в том числе:</i>				
Расходы на обслуживание государственного внутреннего долга Российской Федерации	689 721,2	626 087,5	626 087,5	-63 633,7
Расходы на обслуживание государственного внешнего долга Российской Федерации	162 366,5	151 651,5	151 651,5	-10 715,0

Таблица 20  
млн рублей

Наименование	2015 год	2016 год	2017 год	2018 год	2019 год
1	2	3	4	5	6
<b>Расходы на обслуживание государственного долга Российской Федерации – всего</b>	<b>518 706,0</b>	<b>621 264,2</b>	<b>709 157,4</b>	<b>805 974,6</b>	<b>730 768,8</b>
<i>в том числе:</i>					
Расходы на обслуживание государственного внутреннего долга Российской Федерации	358 280,3	458 951,1	527 608,3	570 558,2	601 674,8
Расходы на обслуживание государственного внешнего долга Российской Федерации	160 425,7	162 313,1	181 549,1	235 416,4	129 094,0



## 7.2. Расходы на обслуживание государственного внешнего долга Российской Федерации

Объем расходов на обслуживание государственного внешнего долга Российской Федерации, рассчитанный с учетом норм Бюджетного кодекса Российской Федерации, составил 129 094,0 млн рублей (экв. 2 013,8 млн долл. США), или 85,1% от уточненной росписи.

В отчетном периоде в соответствии со статьей 113 Бюджетного кодекса Российской Федерации расходы на обслуживание государственного внешнего долга Российской Федерации в части государственных ценных бумаг Российской Федерации, номинальная стоимость которых указана

в иностранной валюте, уменьшены на общую сумму 12 952,0 млн рублей (экв. 205,3 млн долл. США).

Данные по расходам на обслуживание государственного внешнего долга Российской Федерации, выраженного в государственных ценных бумагах Российской Федерации, номинальная стоимость которых указана в иностранной валюте, за 2019 год приведены в *таблице 23*.

Расходы на обслуживание государственного внешнего долга Российской Федерации в отчетном периоде осуществлены в счет исполнения обязательств:

- по кредитам правительств иностранных государств, международных финансовых организаций – 2 196,6 млн рублей (экв. 34,0 млн долл. США);

Таблица 21  
млн рублей

Вид обязательства	Расходы	Уменьшение расходов в соответствии со статьей 113 Бюджетного кодекса Российской Федерации		Расходы с учетом статьи 113 Бюджетного кодекса Российской Федерации
		Сумма НКД	Поступления в сумме, превышающей номинальную стоимость	
1	2	3	4	5
ОФЗ-ПД	441 281,5	26 927,3	22 764,9	391 589,3
ОФЗ-ПК	144 979,8	327,9	267,8	144 384,1
ОФЗ-АД	29 227,5	0,0	0,0	29 227,5
ОФЗ-н	4 852,8	131,3	103,8	4 617,7
ГСО-ФПС	7 738,2	0,0	0,0	7 738,2
ГСО-ППС	17 988,8	0,0	0,0	17 988,8
ОФЗ-ИН	6 799,8	670,6	0,0	6 129,2
Прочие*	0,0	0,0	0,0	0,0
<b>ИТОГО:</b>	<b>652 868,3</b>	<b>28 057,1</b>	<b>23 136,5</b>	<b>601 674,8</b>

\* В отчетном периоде Минфином России возмещен Банку России процентный доход по облигациям Государственного республиканского внутреннего займа РСФСР 1991 года, уплаченный Банком России держателям облигаций в соответствии с Договором между Минфином России и Банком России от 26 июня 1991 года № 3 в сумме 0,001 млн рублей

Таблица 22  
млн рублей

Вид обязательства	2018 год	2019 год	Изменение
1	2	3	4
ОФЗ-ПД	335 603,6	391 589,3	55 985,8
ОФЗ-ПК	160 512,7	144 384,1	-16 128,6
ОФЗ-АД	36 276,7	29 227,5	-7 049,3
ОФЗ-н	3 327,6	4 617,7	1 290,1
ГСО-ППС	18 709,1	17 988,8	-720,4
ГСО-ФПС	7 903,2	7 738,2	-165,0
ОВОЗ	3 532,5	0,0	-3 532,5
ОФЗ-ИН	4 692,8	6 129,2	1 436,4
Прочие	0,0	0,0	0,0
<b>ИТОГО:</b>	<b>570 558,2</b>	<b>601 674,8</b>	<b>31 116,6</b>



— по государственным ценным бумагам Российской Федерации, номинальная стоимость которых указана в иностранной валюте, — 126 897,4 млн рублей (экв. 1 979,9 млн долл. США).

В *таблице 24* представлены данные по расходам на обслуживание государственного внешнего долга Российской Федерации за 2019 год и отклонения от фактического исполнения за 2018 год.

Таблица 23  
млн рублей

Вид обязательства	Расходы	Уменьшение расходов в соответствии со статьей 113 Бюджетного кодекса Российской Федерации		Расходы с учетом статьи 113 Бюджетного кодекса Российской Федерации
		Сумма НКД	Поступления в сумме, превышающей номинальную стоимость	
1	2	3	4	5
Облигации внешних облигационных займов Российской Федерации	139 849,4	2 380,8	10 571,2	126 897,4
<b>ИТОГО:</b>	<b>139 849,4</b>	<b>2 380,8</b>	<b>10 571,2</b>	<b>126 897,4</b>

Таблица 24  
млн рублей

Вид обязательства	2018 год	2019 год	Изменение
1	2	3	4
Кредиты правительств иностранных государств, международных финансовых организаций	1 912,8	2 196,6	283,8
Государственные ценные бумаги Российской Федерации, номинальная стоимость которых указана в иностранной валюте	233 503,6	126 897,4	-106 606,2
<b>ИТОГО:</b>	<b>235 416,4</b>	<b>129 094,0</b>	<b>-106 322,4</b>



## 8. Фонд национального благосостояния





По состоянию на 1 января 2019 года объем средств Фонда национального благосостояния в рублевом эквиваленте составил 4 036 047,6 млн рублей.

В целях софинансирования формирования пенсионных накоплений застрахованных лиц, уплативших дополнительные страховые взносы на накопительную пенсию, в апреле и июле 2019 года часть средств ФНБ на счетах в Банке России в сумме 33,5 млн долл. США, 29,8 млн евро и 5,7 млн фунтов стерлингов реализована за 4 743,9 млн рублей, а вырученные средства зачислены на единый счет федерального бюджета.

В 2019 году в соответствии с пунктом 12 Правил проведения расчетов и перечисления средств в связи с формированием и использованием дополнительных нефтегазовых доходов федерального бюджета и средств Фонда национального благосостояния, утвержденных постановлением Правительства Российской Федерации от 14 августа 2013 года № 699 и приказом Минфина России от 17 июля 2019 года № 364 «Об использовании дополнительных нефтегазовых доходов федерального бюджета, поступивших в 2018 году, на формирование Фонда национального благосостояния», средства в иностранных валютах в суммах 30 206,6 млн долл. США, 25 742,9 млн евро и 5 064,7 млн фунтов стерлингов (суммарный эквивалент на дату зачисления – 4 122 166,1 млн рублей), приобретенные за счет средств федерального бюджета в пределах объема дополнительных нефтегазовых доходов федерального бюджета за 2018 год, зачислены на счета по учету средств ФНБ в соответствующих иностранных валютах.

В 2019 году в соответствии с постановлением Правительства Российской Федерации от 19 января 2008 года № 18 Минфин России дополнительно разместил средства ФНБ в сумме 14,1 млрд рублей на депозитах в ВЭБ.РФ в целях финансирования проектов, реализуемых организациями реального сектора экономики.

В 2019 году в соответствии с постановлениями Правительства Российской Федерации от 19 января 2008 года № 18 и от 5 ноября 2013 года № 990 средства ФНБ размещены в ценные бумаги, связанные с реализацией инфраструктурных проектов, предусмотренных Перечнем самокупаемых инфраструктурных проектов, реализуемых юридическими лицами, в финансовые активы которых размещаются средства Фонда национального благосостояния и (или) пенсионных накоплений, находящихся в доверительном управлении государственной управляющей компании, на возвратной основе, утвержденным распоряжением Правительства Российской Федерации от 5 ноября 2013 года № 2044-р:

- в сумме 25,5 млрд рублей – в облигации Государственной компании «Российские автомобильные дороги» – в целях финансирования инфраструктурного проекта «Центральная

кольцевая автомобильная дорога (Московская область)», предусмотренного пунктом 1 указанного Перечня;

- в сумме 19,5 млрд рублей – в привилегированные акции ОАО «РЖД» – в целях финансирования инфраструктурного проекта «Модернизация железнодорожной инфраструктуры Байкало-Амурской и Транссибирской железнодорожных магистралей с развитием пропускных и провозных способностей», предусмотренного пунктом 2 указанного Перечня.

В декабре 2019 года в Верховном суде Великобритании состоялись слушания по апелляции, поданной Доверительным управляющим еврооблигациями – компанией The Law Debenture Trust Corporation plc, действующей от имени Российской Федерации, на решение Апелляционного суда Англии, который отклонил все, кроме одного, аргументы Украины, касающиеся неисполнения обязательств по еврооблигациям Украины номинальной стоимостью 3,0 млрд долл. США со сроком погашения в 2015 году, приобретенным Российской Федерацией за счет средств ФНБ. Решение по итогам указанных слушаний ожидается не ранее конца 2020 года.

В отчетном периоде ВЭБ.РФ осуществил досрочный частичный возврат средств Фонда с ранее размещенных в целях финансирования его проектов депозитов в общей сумме 3,6 млрд рублей.

Кроме того, в 2019 году ВЭБ.РФ возвратил средства Фонда в общей сумме 20,8 млрд рублей с депозитов, размещенных в 2009 году в соответствии с Федеральным законом от 13 октября 2008 года № 173-ФЗ «О дополнительных мерах по поддержке финансовой системы Российской Федерации» в целях предоставления субординированных кредитов (займов) российским кредитным организациям, в связи с полным возвратом кредитов шестью кредитными организациями (ПАО Банк ЗЕНИТ, АО «Банк Русский Стандарт», ПАО «СКБ-банк», АО «АЛЬФА-БАНК», ТКБ БАНК ПАО, ПАО «Банк «Санкт-Петербург»).

В 2019 году в федеральный бюджет зачислены доходы от управления средствами ФНБ в сумме 95,2 млрд рублей, в том числе от размещения на счетах в иностранной валюте в Банке России – 42,5 млрд рублей и от размещения в иные разрешенные финансовые активы – 52,7 млрд рублей.

За 2019 год доходность размещения средств ФНБ в разрешенные финансовые активы составила:

- 1) совокупная доходность размещения средств ФНБ на счетах в иностранной валюте в Банке России:
  - доходность, выраженная в корзине разрешенных иностранных валют – 1,34% годовых (1,29% годовых с момента создания Фонда);
  - доходность, выраженная в российских рублях – (-)10,24% годовых (12,56% годовых с момента создания Фонда).



Доходность размещения средств ФНБ на отдельных счетах в иностранной валюте в Банке России (в валюте счета):

- на счете в долларах США – 3,16% годовых (1,30% годовых с момента создания Фонда);
  - на счете в евро – (-)0,43% годовых (0,98% годовых с момента создания Фонда);
  - на счете в фунтах стерлингов – 1,11% годовых (2,60% годовых с момента создания Фонда);
- 2) на депозитах в ВЭБ.РФ – в российских рублях – 4,23% годовых (6,03% годовых с начала проведения депозитных операций);
- 3) в ценные бумаги российских эмитентов, связанные с реализацией самокупаемых инфраструктурных проектов, перечень которых утверждается Правительством Российской Федерации:
- в привилегированные акции нефинансовых организаций – 0,76% годовых (0,67% годовых с начала проведения указанных операций);
  - в облигации, номинированные в российских рублях, – 4,65% годовых (6,27% годовых с начала проведения указанных операций);
  - в облигации, номинированные в долларах США, – 4,14% годовых (3,72% годовых с начала проведения указанных операций);
- 4) в привилегированные акции кредитных организаций – 3,23% годовых (2,73% годовых с начала проведения указанных операций);

5) на депозитах в Банк ВТБ (ПАО) и Банк ГПБ (АО) в целях финансирования самокупаемых инфраструктурных проектов, перечень которых утверждается Правительством Российской Федерации, – 5,21% годовых (8,44% годовых с начала проведения депозитных операций).

Курсовая разница от переоценки средств Фонда за январь – декабрь 2019 года составила (-)380 407,3 млн рублей, в том числе по:

- остаткам средств на счетах в иностранной валюте в Банке России – (-)326 595,6 млн рублей;
- средствам, размещенным в долговые обязательства иностранных государств на основании отдельного решения Правительства Российской Федерации, без предъявления требования к рейтингу долгосрочной кредитоспособности – (-)22 694,7 млн рублей;
- номинированным в иностранной валюте ценным бумагам российских эмитентов, связанным с реализацией самокупаемых инфраструктурных проектов, перечень которых утверждается Правительством Российской Федерации – (-)31 117,0 млн рублей.

По состоянию на 1 января 2020 года объем средств Фонда национального благосостояния в рублевом эквиваленте составил 7 773 062,6 млн рублей.



## 9. Источники финансирования дефицита федерального бюджета





Федеральный бюджет за 2019 год исполнен с профицитом 1 974 279,3 млн рублей. Профицит за 2019 год составил 1,8% к объему ВВП, первичный профицит составил 2,5% к объему ВВП (таблица 25).

Сальдо источников финансирования дефицита федерального бюджета за 2019 год составило (-) 1 974 279,3 млн рублей.

В 2019 году государственные внутренние заимствования Российской Федерации составили 1 377 556,5 млн рублей, в том числе привлечение составило 2 082 744,9 млн рублей.

Государственные внешние заимствования Российской Федерации в части государственных ценных бумаг Российской Федерации, номинальная стоимость которых указана в иностранной валюте, за указанный период составили 259 961,0 млн рублей (экв. 4 150,5 млн долл. США), в том числе привлечение составило 405 336,9 млн рублей (экв. 6 344,3 млн долл. США) в результате размещения облигаций внешних облигационных займов Российской Федерации с учетом норм Бюджетного кодекса Российской Федерации и некассовой выплаты вознаграждения, выплаченного за выполнение функций агента по размещению облигаций внешних облигационных займов Российской Федерации в соответствии с частью 7 статьи 18 Федерального закона

от 29 ноября 2018 года № 459-ФЗ в сумме 202,7 млн рублей (экв. 3,2 млн долл. США) (таблица 26).

Компенсационные выплаты по сбережениям граждан осуществляются при личном обращении граждан (вкладчиков, наследников) в ПАО Сбербанк и ПАО СК «Росгосстрах», исполнение составило 3 866,3 млн рублей, или 70,3% к уточненной росписи.

Динамика компенсационных выплат по сбережениям граждан за 2015–2019 годы представлена в таблице 27.

Фактические поступления от продажи акций и иных форм участия в капитале, находящихся в государственной собственности, составили 11 527,5 млн рублей (88,1% к плановым показателям).

Информация о поступлениях в федеральный бюджет средств от приватизации федерального имущества в 2015–2019 годах представлена на рисунке 57.

Остатки средств федерального бюджета на счетах по учету средств федерального бюджета увеличились на 3 182 136,3 млн рублей (таблица 28).

Кроме того, в 2019 году осуществлялось перечисление временно свободных остатков средств со счетов управлений Федерального бюджета на единый казначейский счет и их возврат (рисунок 58).

Таблица 25  
млн рублей

Наименование	Федеральный закон «О федеральном бюджете на 2019 год и на плановый период 2020 и 2021 годов»	Исполнение	Справочно: исполнение за 2018 год
1	2	3	4
<b>ПРОФИЦИТ/ДЕФИЦИТ</b>	<b>1 480 818,8</b>	<b>1 974 279,3</b>	<b>2 741 366,3</b>
<b>ВСЕГО источников финансирования дефицита федерального бюджета</b>	<b>-1 480 818,8</b>	<b>-1 974 279,3</b>	<b>-2 741 366,3</b>
<i>в том числе:</i>			
<b>Источники внутреннего финансирования дефицита федерального бюджета, всего</b>	<b>1 425 822,2</b>	<b>918 522,4</b>	<b>1 395 975,5</b>
<i>из них:</i>			
Государственные (муниципальные) ценные бумаги, номинальная стоимость которых указана в валюте Российской Федерации	1 370 517,1	1 377 556,5	507 535,9
<i>размещение государственных ценных бумаг</i>	<i>2 083 997,8</i>	<i>2 082 744,9</i>	<i>1 036 575,0</i>
<i>погашение государственных ценных бумаг</i>	<i>-713 480,8</i>	<i>-705 188,3</i>	<i>-529 039,1</i>
Акции и иные формы участия в капитале, находящиеся в государственной и муниципальной собственности	13 081,2	11 527,5	12 787,5
Государственные запасы драгоценных металлов и драгоценных камней	-3 000,0	-2 996,0	-999,5
<i>выплаты на приобретение</i>	<i>-10 500,0</i>	<i>-10 500,0</i>	<i>-8 499,5</i>
<i>поступления от реализации</i>	<i>7 500,0</i>	<i>7 504,0</i>	<i>7 500,0</i>
Исполнение государственных и муниципальных гарантий	-5 115,3		
Бюджетные кредиты, предоставленные внутри страны в валюту Российской Федерации	53 220,7	53 325,5	69 883,1
<i>возврат кредитов</i>	<i>53 220,7</i>	<i>53 325,5</i>	<i>69 883,1</i>
Бюджетные кредиты, предоставленные федеральным бюджетом внутри страны за счет средств целевых иностранных кредитов (заимствований)	668,4	685,5	843,0
<i>предоставление кредитов</i>	<i>-13,1</i>		





Окончание таблицы 25

Наименование	Федеральный закон «О федеральном бюджете на 2019 год и на плановый период 2020 и 2021 годов»	Исполнение	Справочно: исполнение за 2018 год
1	2	3	4
<i>возврат кредитов</i>	681,5	685,5	843,0
Прочие бюджетные кредиты (ссуды), предоставленные федеральным бюджетом внутри страны	1 950,0	1 929,9	2 359,6
<i>возврат прочих кредитов</i>	1 950,0	1 929,9	2 359,6
Компенсационные выплаты по сбережениям гражданам	-5 500,0	-3 866,3	-4 757,3
Увеличение иных финансовых активов в федеральной собственности за счет средств Фонда национального благосостояния		-44 966,2	-49 000,0
Операции по управлению остатками средств на единых счетах бюджетов		488 781,1	18 074,8
Курсовая разница		-963 455,2	839 248,5
<b>Источники внешнего финансирования дефицита федерального бюджета, всего</b>	<b>-60 776,4</b>	<b>289 334,6</b>	<b>-135 177,4</b>
<i>из них:</i>			
Государственные ценные бумаги, номинальная стоимость которых указана в иностранной валюте	-3 666,5	259 961,0	-50 214,9
<i>размещение государственных ценных бумаг</i>	405 336,9	405 336,9	303 751,8
<i>погашение государственных ценных бумаг</i>	-409 003,4	-145 375,9	-353 966,7
Кредиты иностранных государств, включая целевые иностранные кредиты (заимствования), международных финансовых организаций, иных субъектов международного права, иностранных юридических лиц в иностранной валюте	-5 227,8	-5 654,5	-15 209,6
<i>получение кредитов</i>	9 810,9	9 197,9	1 518,1
<i>погашение кредитов</i>	-15 038,7	-14 852,4	-16 727,7
Государственные гарантии в иностранной валюте	-1 639,0		
Государственные финансовые и государственные экспортные кредиты	-50 243,1	35 028,1	-69 752,9
<i>предоставление кредитов</i>	-294 462,0	-215 035,5	-202 767,8
<i>возврат кредитов</i>	244 218,9	250 063,6	133 014,9
<b>Изменение остатков средств бюджетов</b>	<b>-2 845 864,5</b>	<b>-3 182 136,3</b>	<b>-4 002 164,4</b>

Таблица 26  
млн рублей

Наименование	2018 год	2019 год	Отклонение
1	2	3	4=3-2
<b>ВСЕГО</b>	<b>442 111,4</b>	<b>1 631 863,0</b>	<b>1 189 751,6</b>
<i>привлечение</i>	1 341 844,9	2 497 279,7	1 155 434,8
<i>погашение</i>	-899 733,5	-865 416,6	34 316,9
<b>Внутренние заимствования</b>	<b>507 535,9</b>	<b>1 377 556,5</b>	<b>870 020,7</b>
<i>привлечение</i>	1 036 575,0	2 082 744,9	1 046 169,8
<i>погашение</i>	-529 039,1	-705 188,3	-176 149,2
<b>Внешние заимствования</b>	<b>-65 424,5</b>	<b>254 306,5</b>	<b>319 731,0</b>
<i>привлечение</i>	305 269,9	414 534,8	109 264,9
<i>погашение</i>	-370 694,4	-160 228,3	210 466,1
<b>Государственные ценные бумаги Российской Федерации, выраженные в иностранной валюте</b>	<b>-50 214,9</b>	<b>259 961,0</b>	<b>310 175,8</b>
<i>привлечение</i>	303 751,8	405 336,9	101 585,1
<i>погашение</i>	-353 966,7	-145 375,9	208 590,7
<b>Кредиты правительств иностранных государств, международных финансовых организаций</b>	<b>-15 209,6</b>	<b>-5 654,5</b>	<b>9 555,1</b>
<i>привлечение</i>	1 518,1	9 197,9	7 679,8
<i>погашение</i>	-16 727,7	-14 852,4	1 875,3

Таблица 27  
млн рублей

Отчетный период	Федеральный закон о федеральном бюджете	Исполнение	% к закону
1	2	3	4
2015	8 400,0	6 768,0	80,6
2016	5 500,0	5 479,9	99,6
2017	5 500,0	4 998,6	90,9
2018	5 500,0	4 757,3	86,5
2019	5 500,0	3 866,3	70,3

Таблица 28  
млн рублей

Наименование	Сумма остатков средств на счетах федерального бюджета		Изменение остатков средств с начала года
	на 01.01.2019	на 01.01.2020	
1	2	3	4=3-2
<b>ВСЕГО</b>	<b>10 193 698,0</b>	<b>13 375 834,3</b>	<b>3 182 136,3</b>
<i>из них:</i>			
<i>остатки на счетах по учету средств Фонда национального благосостояния</i>	<i>3 101 257,8</i>	<i>6 847 118,2</i>	<i>3 745 860,5</i>
<i>остатки средств организаций, лицевые счета которым открыты в территориальных органах Федерального казначейства в соответствии с законодательством Российской Федерации, привлеченные на единый счет федерального бюджета</i>	<i>877 369,0</i>	<i>1 366 149,4</i>	<i>488 780,4</i>
<i>остатки средств в объеме дополнительных нефтегазовых доходов федерального бюджета, подлежащие использованию на формирование Фонда национального благосостояния</i>	<i>4 454 250,8</i>	<i>2 734 078,1</i>	<i>-1 720 172,7</i>
<i>остатки средств, подлежащие использованию в очередном финансовом году</i>	<i>841 655,0</i>	<i>1 174 646,2</i>	<i>332 991,2</i>

Поступление в федеральный бюджет средств от приватизации федерального имущества в 2015–2019 годах

млрд рублей

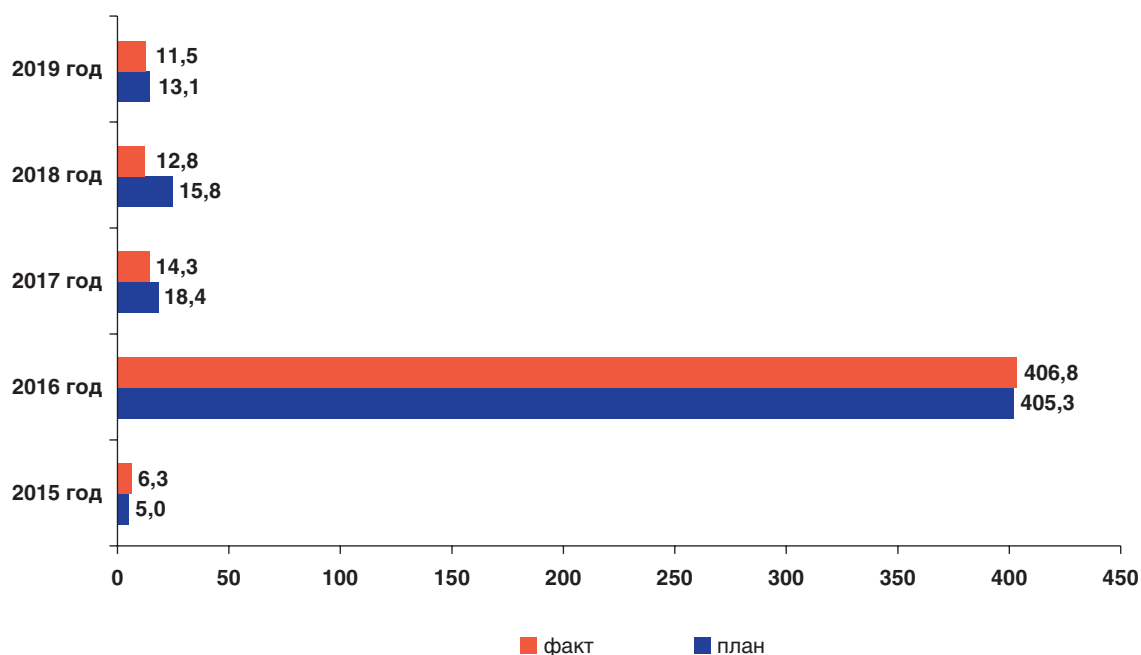


Рисунок 57

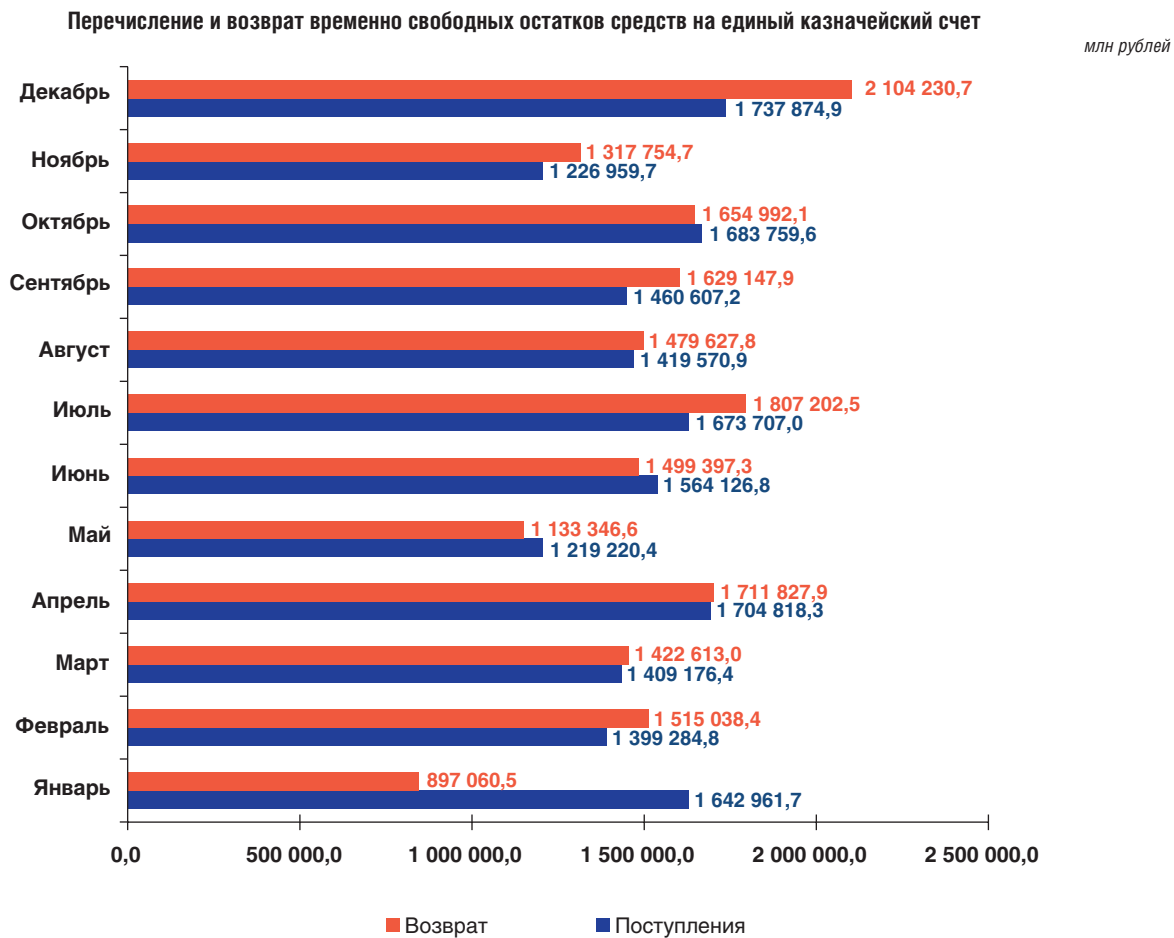


Рисунок 58

## 10. Операции по управлению остатками средств на едином счете федерального бюджета







В 2019 году в процессе исполнения федерального бюджета остаток средств на едином счете федерального бюджета (далее – ЕКС) превышал уровень, необходимый для оплаты объема предъявленных денежных обязательств, что позволило Федеральному казначейству проводить операции по управлению временно свободными остатками средств федерального бюджета.

В 2019 году операции по управлению остатками средств на ЕКС проводились по следующим направлениям:

- размещение средств федерального бюджета на банковских депозитах в валюте Российской Федерации и иностранной валюте;
- покупка (продажа) ценных бумаг по договорам репо;
- предоставление бюджетных кредитов на пополнение остатков средств на счетах бюджетов субъектов Российской Федерации (местных бюджетов);
- размещение средств федерального бюджета на банковских счетах (ВЭБ.РФ);
- покупка (продажа) иностранной валюты за счет дополнительных нефтегазовых доходов федерального бюджета;
- купля-продажа иностранной валюты и заключение договоров, являющихся производными финансовыми инструментами, предметом которых является иностранная валюта на организованных торгах (валютный своп).

Размещение средств федерального бюджета на банковских депозитах в кредитных организациях осуществляется в соответствии с постановлением Правительства Российской Федерации от 24 декабря 2011 года № 1121 «О порядке раз-

мещения средств федерального бюджета на банковских депозитах» (далее – Постановление № 1121).

По состоянию на 1 января 2020 года действует 21 генеральное соглашение между кредитной организацией и Федеральным казначейством о размещении средств федерального бюджета на банковских депозитах (далее – Генеральное соглашение).

Всего в 2019 году проведено 185 отборов заявок кредитных организаций на заключение с Федеральным казначейством договоров банковского депозита в валюте Российской Федерации (за аналогичный период 2018 года было проведено 156 отборов заявок). В течение 2019 года большая часть отборов заявок проводилась с применением плавающей процентной ставки.

Срок размещения средств федерального бюджета на банковских депозитах в отчетном периоде составил от 7 до 183 дней (в 2018 году срок размещения составлял от 7 до 182 дней).

В 2019 году к размещению на банковских депозитах предложено 14 480 000,0 млн рублей, что на 4,1% меньше 2018 года. Спрос со стороны кредитных организаций составил 10 467 242,0 млн рублей, что на 69,9% больше 2018 года (рисунок 59).

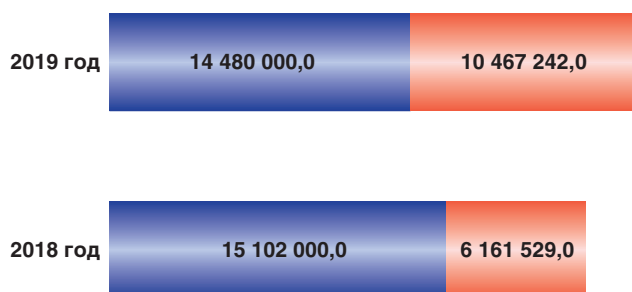
Всего в 2019 году на депозиты в кредитных организациях размещено 6 257 766,0 млн рублей, что на 40,9% больше, чем в 2018 году.

Доходы от размещения средств на депозитах в кредитных организациях составили 106 343,5 млн рублей, что на 58,1% больше суммы доходов, поступивших в 2018 году (рисунок 60).

В 2019 году проведено 43 отбора заявок кредитных организаций на заключение договоров банковского депозита в долларах США.

Отношение совокупного объема заявок к совокупному объему предложенных средств

млн рублей

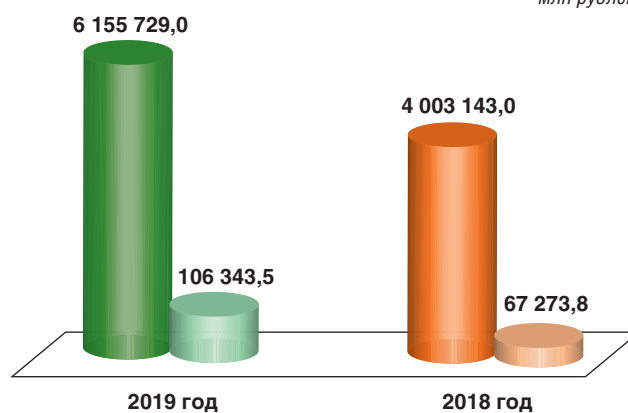


- Объем средств, предложенных к размещению
- Объем заявок, поданных кредитными организациями

Рисунок 59

Возврат размещенных средств и поступление доходов от размещения

млн рублей



- Депозиты, возвращенные в 2019 году
- Доходы, зачисленные в 2019 году
- Депозиты, возвращенные в 2018 году
- Доходы, зачисленные в 2018 году

Рисунок 60



В отборах заявок приняли участие и разместили средства федерального бюджета на банковских депозитах 3 кредитные организации на общую сумму 14 400,0 млн долл. США, что на 30,9% меньше уровня 2018 года.

Всего в 2019 году в федеральный бюджет возвращены средства, размещенные на депозитах в кредитных организациях, в сумме 14 400,0 млн долл. США, что на 28,1% меньше возвращенных средств в 2018 году.

По состоянию на 1 января 2020 года в федеральный бюджет поступили доходы от размещения средств на депозитах в кредитных организациях в сумме 7,0 млн долл. США, что на 42,6% меньше суммы доходов, поступивших в 2018 году, – 12,2 млн долл. США.

В соответствии с постановлением Правительства Российской Федерации от 30 декабря 2015 года № 1495 «О Правилах размещения средств федерального бюджета на депозитах в государственной корпорации развития «ВЭБ.РФ» и распоряжением Правительства Российской Федерации от 21 сентября 2019 года № 2145-р в 2019 году Федеральное казначейство заключило с государственной корпорацией развития «ВЭБ.РФ» договор о размещении средств федерального бюджета на депозите в объеме 200 000,0 млн рублей по ставке, равной ключевой ставке Банка России, на соответствующий день начисления процентов, уменьшенной на 0,5 процентного пункта.

По состоянию на 1 января 2020 года сумма уплаченных в доход федерального бюджета процентов от размещенных средств федерального бюджета

на депозитах в государственной корпорации развития «ВЭБ.РФ» составила 2 252,1 млн рублей.

По состоянию на 1 января 2020 года общий совокупный объем средств федерального бюджета, размещенных на депозитах в кредитных организациях и в государственной корпорации развития «ВЭБ.РФ» в валюте Российской Федерации составил 1 599 826,0 млн рублей.

Кроме того, в соответствии с постановлением Правительства Российской Федерации от 9 апреля 2019 года № 415 «О порядке осуществления операций по управлению остатками средств на едином счете федерального бюджета в части заключения договоров банковского вклада (депозита) с центральным контрагентом» в 2019 году Федеральное казначейство осуществляло заключение договоров банковского вклада (депозита) с центральным контрагентом.

В 2019 году заключено договоров банковского вклада (депозита) с центральным контрагентом на сумму 18 000,0 млн рублей и поступили доходы в сумме 9,7 млн рублей.

В отчетном периоде обязательства по возврату размещенных на банковских депозитах средств федерального бюджета и уплате процентов выполнены кредитными организациями в полном объеме, без нарушений.

Во исполнение постановления Правительства Российской Федерации от 20 августа 2013 года № 721 «Об утверждении Правил предоставления субъектам Российской Федерации (муниципальным образованиям) бюджетных кредитов на пополнение остатков средств на счете бюджета» (далее –

Предоставлено бюджетных кредитов субъектам Российской Федерации

млн рублей

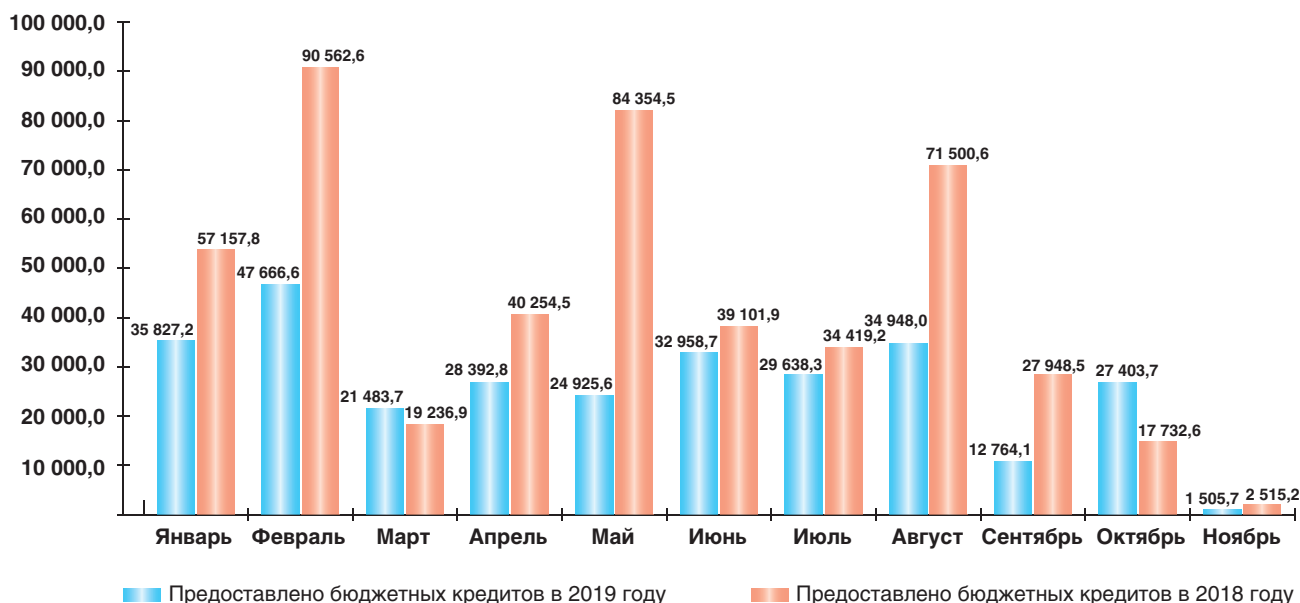


Рисунок 61



Постановление № 721) в 2019 году осуществлялось предоставление субъектам Российской Федерации (муниципальным образованиям) бюджетных кредитов на пополнение остатков средств на счете бюджета (далее – бюджетный кредит).

В соответствии с Федеральным законом «О федеральном бюджете на 2019 год и плановый период 2020 и 2021 годов» процентная ставка для предоставления бюджетных кредитов утверждена в размере 0,1% годовых.

В 2019 году Договор о предоставлении бюджетного кредита на пополнение остатков средств на счетах бюджетов субъектов Российской Федерации (местных бюджетов) (далее – Договор) был заключен с 62 субъектами Российской Федерации, из которых 39 субъектов Российской Федерации обратились в Федеральное казначейство за получением бюджетного кредита и получили его. Всего выдано 120 бюджетных кредитов (на 30,2% меньше, чем в 2018 году) на сумму 297 514,4 млн рублей (рисунок 61).

Сумма начисленных процентов по предоставленным бюджетным кредитам субъектам Российской Федерации в 2019 году составила 57,6 млн рублей.

Кроме того, в 2019 году 140 муниципальным образованиям из 152 заключивших Договор на предоставление бюджетного кредита предоставлено 362 бюджетных кредита. Срок предоставления бюджетных кредитов муниципальным образованиям в 2019 году по сравнению с аналогичным периодом 2018 года не изменился и составил от 8 до 90 дней. Сумма начисленных процентов по предоставленным бюджетным кредитам муниципальным образованиям в 2019 году составила 19,3 млн рублей.

Всего в доход федерального бюджета от предоставленных бюджетных кредитов в 2019 году поступило 77,0 млн рублей (рисунок 62).

Кроме того, во исполнение постановления Правительства Российской Федерации от 31 августа

2019 года № 1140 «Об утверждении Правил предоставления государственному внебюджетному фонду Российской Федерации бюджетного кредита на пополнение остатка средств на счете бюджета, его возврата, а также реализации права требования от имени Российской Федерации возврата (погашения) задолженности государственного внебюджетного фонда Российской Федерации по денежным обязательствам перед Российской Федерацией по возврату указанного кредита» (далее Постановление № 1140) и в соответствии с требованиями, предусмотренными Правилами предоставления бюджетного кредита, утвержденными Постановлением № 1140, в 2019 году был предоставлен бюджетный кредит Федеральному фонду обязательного медицинского страхования в объеме 70 000,0 млн рублей.

В 2019 году все обязательства по возврату предоставленных бюджетных кредитов и уплате процентов выполнены своевременно и в полном объеме.

Во исполнение постановления Правительства Российской Федерации от 4 сентября 2013 года № 777 «О порядке осуществления операций по управлению остатками средств на едином счете федерального бюджета в части покупки (продажи) ценных бумаг по договорам репо» (далее – Постановление № 777) в 2019 году осуществлялись операции по покупке (продаже) ценных бумаг по договорам репо в соответствии с требованиями, предусмотренными Правилами осуществления операций по управлению остатками средств на едином счете федерального бюджета в части покупки (продажи) ценных бумаг, утвержденными Постановлением № 777 (рисунок 63).

По состоянию на 1 января 2020 года действует 43 Генеральных соглашения о покупке (продаже) ценных бумаг по договорам репо (далее – Генеральное соглашение), из них: 36 Генеральных соглашений заключены Федеральным казначейством,

Объем возвращенных бюджетных кредитов и уплаченных доходов

млн рублей

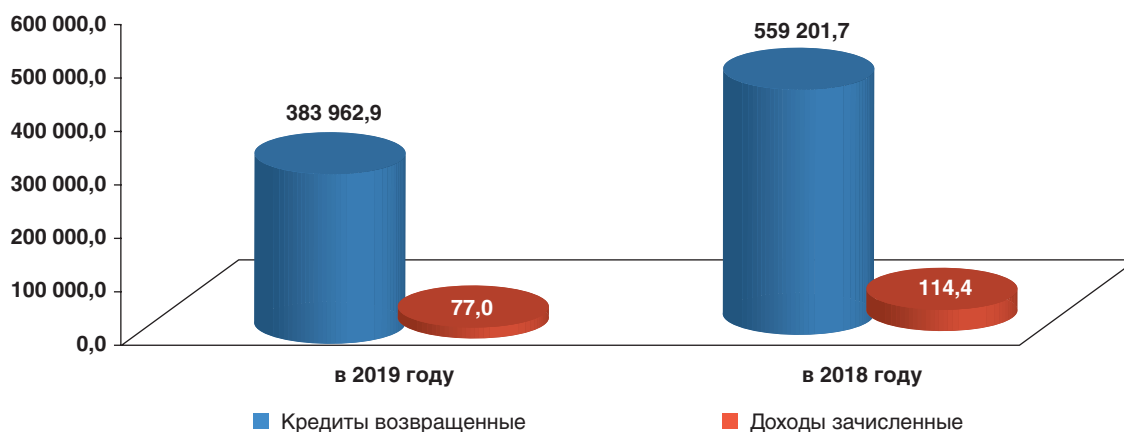


Рисунок 62



7 Генеральных соглашений заключены шестью территориальными органами Федерального казначейства (УФК по Амурской области, УФК по Приморскому краю, УФК по Свердловской области, УФК по Вологодской области, УФК по Костромской области, УФК по Оренбургской области).

Всего в 2019 году проведено 392 отбора заявок на заключение с Федеральным казначейством договоров репо (далее – отбор заявок).

По состоянию на 1 января 2020 года сумма средств федерального бюджета, размещенная на основании договоров репо в кредитных организациях, составила 90 300,0 млн рублей.

В отчетном периоде средства федерального бюджета размещены в 37 кредитных организациях.

Всего в 2019 году в федеральный бюджет возвращены средства, размещенные на основании договоров репо в кредитных организациях, в сумме 20 066 316,4 млн рублей.

По состоянию на 1 января 2020 года в федеральный бюджет поступили доходы от размещения средств на основании договоров репо в кредитных организациях в сумме 29 360,7 млн рублей.

В отчетном периоде обязательства по возврату размещенных в кредитных организациях средств федерального бюджета по договорам репо и уплате процентов выполнены кредитными организациями в полном объеме, без нарушений.

В соответствии с постановлением Правительства Российской Федерации от 19 августа 2017 года № 986 «О порядке осуществления операций по управлению остатками средств на едином счете федерального бюджета в части размещения средств федерального бюджета на банковских счетах в кредитных организациях и открытия счетов для осуществления таких операций» (далее – Постановление № 986) в 2019 году размещены средства на

банковском счете в Банке ВТБ (ПАО) в соответствии с требованиями, предусмотренными Правилами осуществления операций по управлению остатками средств на едином счете федерального бюджета в части размещения средств федерального бюджета на банковских счетах в кредитных организациях и открытия счетов для осуществления таких операций, утвержденными Постановлением № 986.

По состоянию на 1 января 2020 года объем средств федерального бюджета, размещенных на банковском счете в ВТБ (ПАО), составил 150 000,0 млн рублей.

В отчетном периоде поступили доходы от размещения средств на банковском счете в сумме 7 753,9 млн рублей.

В соответствии с постановлением Правительства Российской Федерации от 17 сентября 2013 года № 816 «Об осуществлении операций по управлению остатками средств на едином счете федерального бюджета в части покупки (продажи) иностранной валюты» и приказом Минфина России от 29 декабря 2017 года № 1387 «О Порядке проведения расчетов и перечисления средств в связи с формированием и использованием дополнительных нефтегазовых доходов федерального бюджета и средств Фонда национального благосостояния» в 2019 году осуществлялись операции по покупке иностранной валюты на внутреннем рынке.

Всего в 2019 году на покупку иностранной валюты из федерального бюджета было направлено 2 977 232,8 млн рублей. Приобретено 20 706,4 млн долл. США, 18 473,6 млн евро и 3 604,6 млн фунтов стерлингов Соединенного Королевства.

В соответствии с приказом Минфина России от 17 июля 2019 года № 364 «Об использовании дополнительных нефтегазовых доходов федерального бюджета

Данные о размещенных средствах федерального бюджета и уплаченных процентах по договорам репо

млн рублей

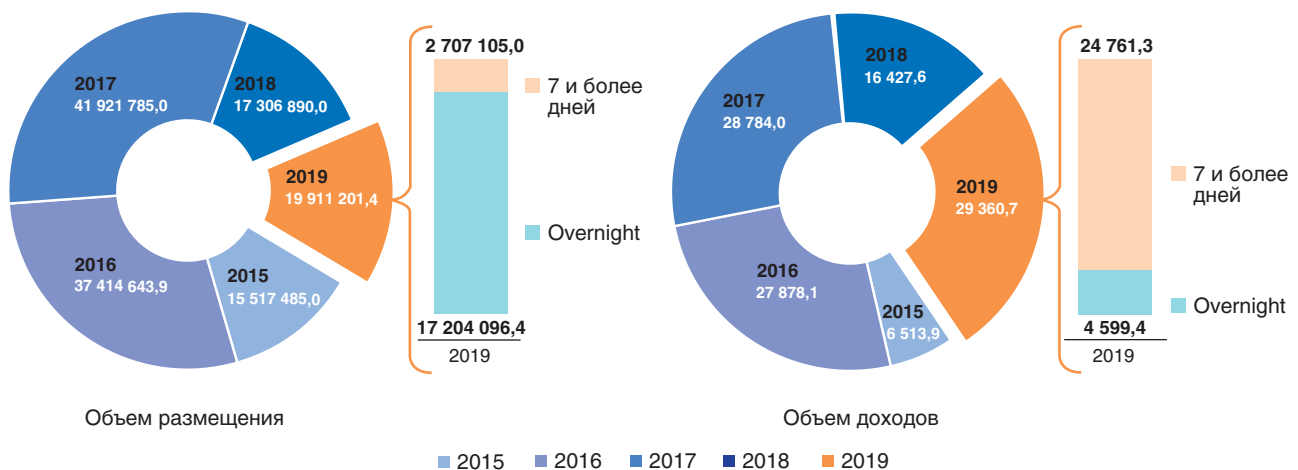


Рисунок 63



та, поступивших в 2018 году, на формирование Фонда национального благосостояния» 31 июля 2019 года были проведены операции по переводу иностранной валюты со счетов по учету средств федерального бюджета в иностранной валюте на счета по учету средств Фонда национального благосостояния в иностранной валюте в объеме 30 206,6 млн долл. США, 25 742,9 млн евро и 5 064,7 млн фунтов стерлингов Соединенного Королевства.

По состоянию на 1 января 2020 года остаток средств федерального бюджета в иностранной валюте на счетах Федерального казначейства, открытых в Банке России составил 2 734 078,1 млн рублей.

На 1 января 2020 года курсовая разница составила (-)575 239,4 млн рублей.

В соответствии с постановлением Правительства Российской Федерации от 30 ноября 2017 года

№ 1449 «О порядке осуществления операций по управлению остатками средств на едином счете федерального бюджета в части купли-продажи иностранной валюты и заключения договоров, являющихся производными финансовыми инструментами, предметом которых является иностранная валюта на организованных торгах» в 2019 году Федеральным казначейством на постоянной основе проводились операции купли-продажи иностранной валюты (далее – валютный своп) посредством участия в биржевых торгах на ПАО Московская биржа.

В 2019 году заключено сделок по операциям валютный своп на сумму 10 719 911,0 млн рублей.

В результате проведенных операций в федеральный бюджет поступили доходы в объеме 2 031,2 млн рублей.



# 11. Основные показатели бюджетной системы Российской Федерации





### 11.1. Исполнение консолидированного бюджета Российской Федерации и бюджетов государственных внебюджетных фондов

В 2019 году доходы консолидированного бюджета Российской Федерации и бюджетов государственных внебюджетных фондов составили 39 497 586,6 млн рублей, или 35,9% к ВВП (в 2018 году – 35,7%).

Расходы консолидированного бюджета Российской Федерации и бюджетов государственных внебюджетных фондов составили 37 382 242,3 млн рублей, или 34,0% к ВВП (в 2018 году – 32,8%).

В структуре расходов консолидированного бюджета Российской Федерации и бюджетов государственных внебюджетных фондов в 2019 году наибольший удельный вес составили расходы на:

- социальную политику – 13 022 784,9 млн рублей (34,8%);
- национальную экономику – 5 171 841,9 млн рублей (13,8%);
- образование – 4 050 657,4 млн рублей (10,8%).

В структуре бюджетной системы Российской Федерации результаты исполнения бюджетов, входящих в состав консолидированного бюджета Российской Федерации, и бюджетов государственных внебюджетных фондов, в 2019 году представлены следующим образом:

- профицит федерального бюджета – 1 974 279,3 млн рублей (в 2018 году – профицит 2 741 366,3 млн рублей);
- профицит консолидированных бюджетов субъектов Российской Федерации – 4 720,3 млн рублей (в 2018 году – профицит 510 287,9 млн рублей);
- профицит бюджетов государственных внебюджетных фондов – 123 629,9 млн рублей (в 2018 году – дефицит 218 671,1 млн рублей);
- профицит бюджетов территориальных государственных внебюджетных фондов – 12 714,8 млн рублей (в 2018 году – профицит 2 658,0 млн рублей).

### 11.2. Исполнение консолидированных бюджетов субъектов Российской Федерации

В 2019 году доходы бюджетов субъектов Российской Федерации (*здесь и далее по тексту без учета годовода Байконур*) выросли на 9,5% от уровня 2018 года, то есть на 1 179 142,1 млн рублей и составили 13 567 924,6 млн рублей. По сравнению с запланированными показателями доходов фактически полученные доходы превысили плановые показатели на 12,0% (на 1 456 941,5 млн рублей). Рост поступления доходов наблюдался в 79 субъектах Российской Федерации. Наибольший рост доходов отмечен в Чукотском автономном округе (56,2%), Сахалинской области (30,9%), Еврейской автономной

области (28,4%), Амурской области (27,8%), Забайкальском крае (26,7%).

Налоговые и неналоговые доходы составили 10 990 908,4 млн рублей, что выше плановых показателей в 2019 году на 9,7% (на 969 837,6 млн рублей). Их прирост составил 7,5%, что на 770 834,2 млн рублей выше уровня 2018 года, при этом показатели 2018 года были превышены в 76 регионах. Наибольший рост налоговых и неналоговых доходов отмечен в Сахалинской области (35,1%), Красноярском крае (22,7%), г. Севастополе (21,1%), Амурской области (19,7%), Мурманской области (19,5%).

Доля налоговых и неналоговых доходов в доходах консолидированных бюджетов субъектов Российской Федерации в 2019 году составила 81,0%. Более чем на 85,0% за счет налоговых и неналоговых поступлений формируют свои доходы г. Москва, Ямало-Ненецкий автономный округ, Тюменская область, г. Санкт-Петербург, Ленинградская область, Республика Коми, Свердловская область, Московская область, Ханты-Мансийский автономный округ, Красноярский край, Республика Татарстан, Сахалинская область, Самарская область, Краснодарский край, Мурманская область, Пермский край, Ярославская область.

По сравнению с 2018 годом произошло увеличение налоговых поступлений на 723 860,9 млн рублей, или 7,7%, из них по налогу на прибыль организаций – на 253 627,2 млн рублей, или 8,2%, составив 3 358 083,8 млн рублей, налогу на доходы физических лиц – на 302 230,2 млн рублей, или 8,3%, составив 3 955 215,6 млн рублей, акцизам – на 122 808,1 млн рублей, или 19,4%, составив 755 249,5 млн рублей. При этом отмечается снижение поступлений по налогу на имущество организаций на 66 541,6 млн рублей, или 6,8%, составив 918 643,2 млн рублей.

Динамика и структура налоговых доходов консолидированных бюджетов субъектов Российской Федерации в 2017–2019 годах представлены соответственно на *рисунках 64 и 65*.

Безвозмездные поступления из федерального бюджета бюджетам субъектов Российской Федерации перечислены в объеме 2 450 659,3 млн рублей, что составляет 18,1% доходов консолидированных бюджетов субъектов Российской Федерации. При этом сохраняется высокая зависимость отдельных региональных бюджетов от помощи из федерального бюджета. Доходная часть 7 регионов: Республики Ингушетия, Чеченской Республики, Республики Тыва, Карачаево-Черкесской Республики, Республики Алтай, Республики Дагестан и Республики Крым, более чем на 2/3 формируется за счет безвозмездных поступлений.

Расходы регионов исполнены в объеме 13 563 189,1 млн рублей с ростом на 1 684 690,1 млн рублей, или 14,2% по сравнению с уровнем 2018 года. Их объем увеличился в 83 субъектах



## Динамика налоговых доходов консолидированных бюджетов субъектов Российской Федерации в 2017–2019 годах

млн рублей

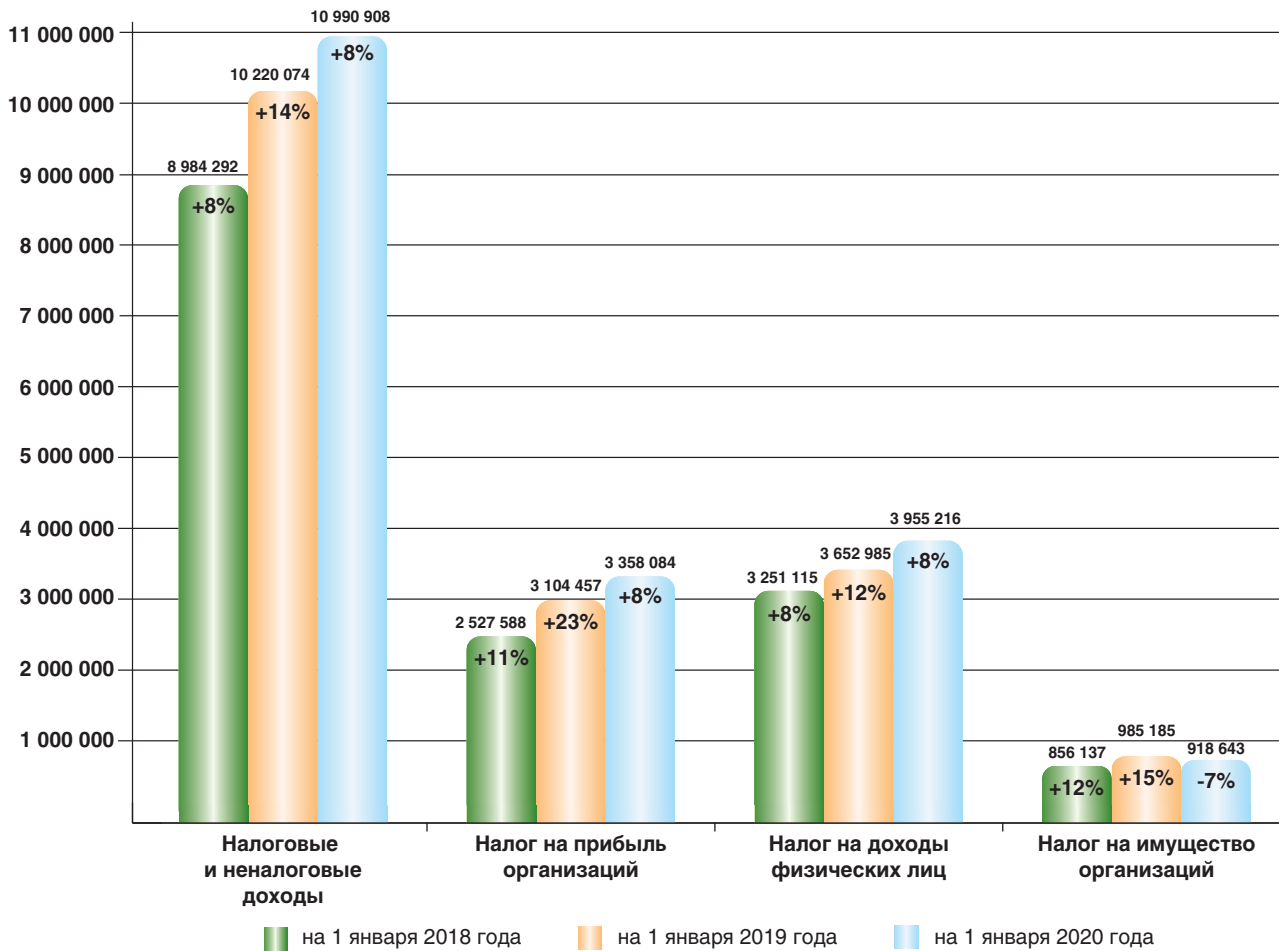


Рисунок 64

## Структура налоговых доходов консолидированных бюджетов субъектов Российской Федерации в 2018–2019 годах

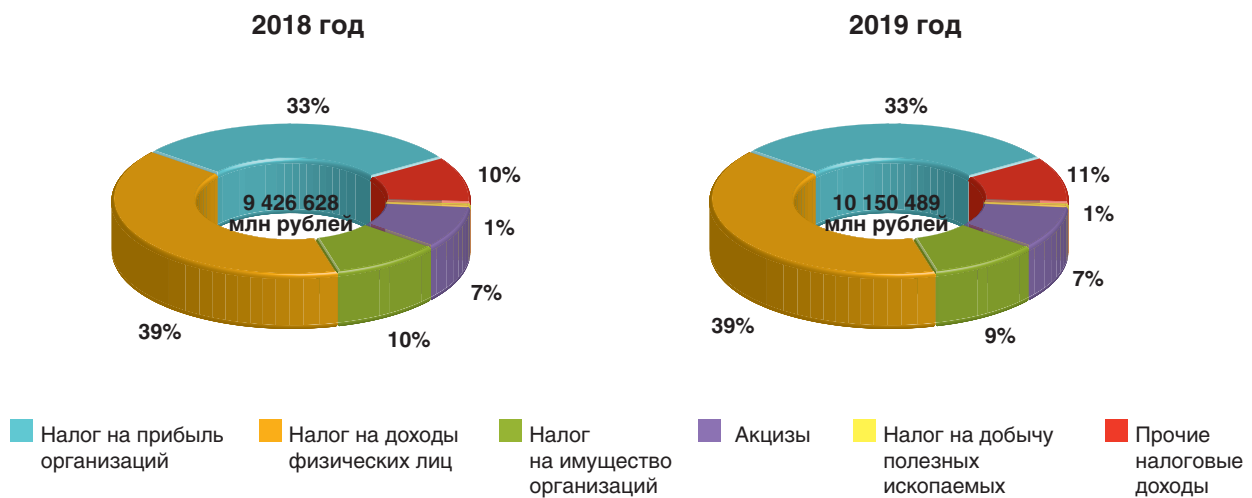


Рисунок 65



ектах, а в 2 снизился. Наибольший рост расходов произошел в Чукотском автономном округе (57,1%), Иркутской области (33,4%), Вологодской области (28,7%), Приморском крае (27,9%), Забайкальском крае (24,7%).

Динамика расходов консолидированных бюджетов субъектов Российской Федерации в 2017–2019 годах представлена на *рисунке 66*, а их структура в 2018 и 2019 годах – на *рисунке 67*.

Расходы на выплату заработной платы увеличились на 7,8% и профинансированы в объ-

еме 4 226 660,5 млн рублей (31,2% общего объема расходов). Наибольший рост по данному виду расходов в 2019 году сложился в Сахалинской области (24,4%), Республике Адыгея (13,7%), Приморском крае (13,4%), Республике Ингушетия (13,3%), Чукотском автономном округе (12,9%).

Капитальные вложения в объекты государственной (муниципальной) собственности выросли на 250 472,8 млн рублей, или 19,5% и составили 1 535 585,7 млн рублей. Увеличение расходов по

Динамика расходов консолидированных бюджетов субъектов Российской Федерации в 2017–2019 годах

млн рублей

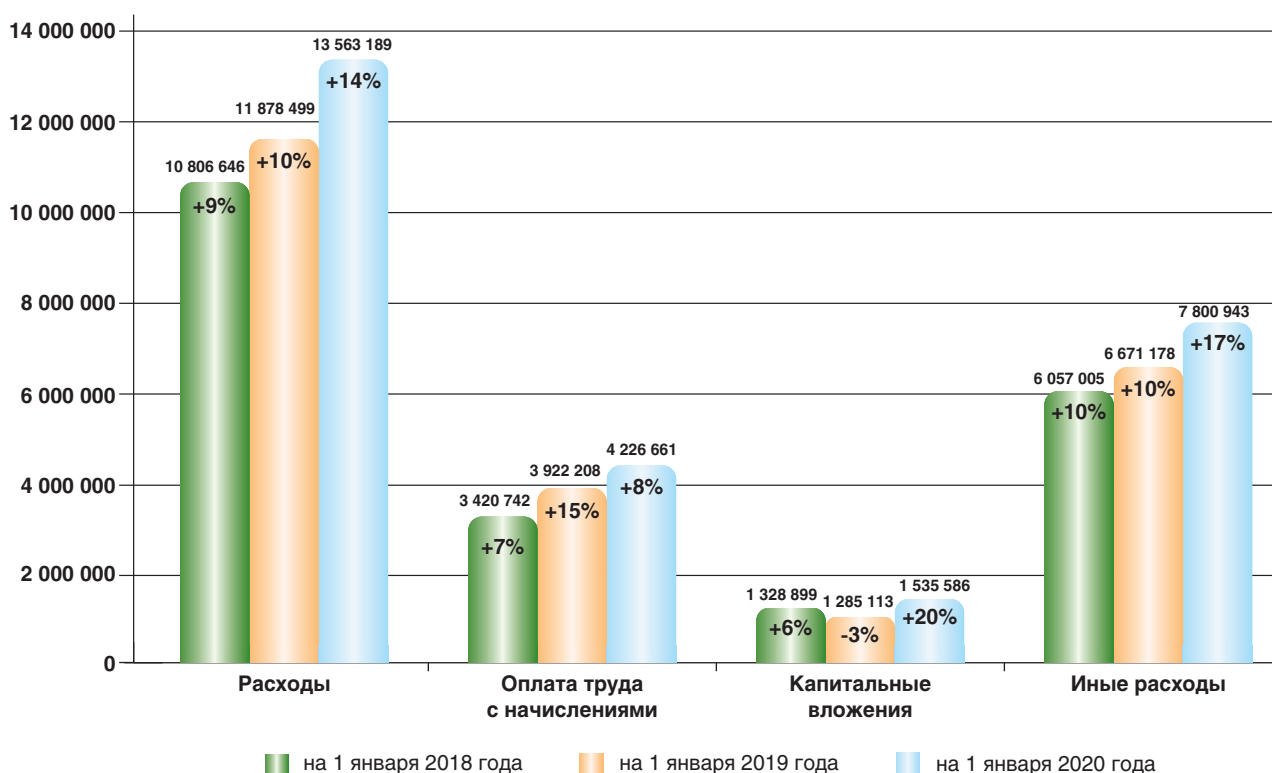


Рисунок 66

Структура расходов консолидированных бюджетов субъектов Российской Федерации в 2018 и 2019 годах

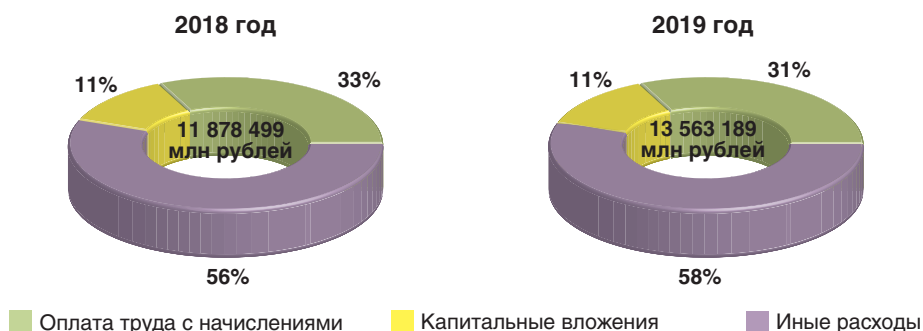


Рисунок 67





данному направлению в 2019 году произошло в 70 субъектах. При этом стоит отметить отдельные регионы, в которых произошло значительное увеличение расходов капитального характера: Магаданская область (284,0%), Республика Дагестан (150,9%), Чукотский автономный округ (122,9%), Республика Бурятия (122,0%), Чеченская Республика (121,5%).

По итогам исполнения за 2019 год профицит консолидированных бюджетов субъектов Российской Федерации составил 4 735,5 млн рублей. Бюджеты 35 регионов (15 – в 2018 году) исполнены с суммарным дефицитом 232 913,7 млн рублей (64 888,7 млн рублей – в 2018 году). Бюджеты 50 регионов (70 – в 2018 году) исполнены с суммарным профицитом 237 649,1 млн рублей (575 172,2 млн рублей – в 2018 году).

С 2014 года Минфином России принимаются меры по ограничению роста регионального долга, а также на постоянной основе проводится мониторинг за соблюдением регионами принятых обязательств, в том числе обозначенных Правилами проведения в 2017 году реструктуризации задолженности по бюджетным кредитам.

В 2019 году в рамках межбюджетного регулирования Минфином России также было продолжено оказание поддержки со стороны федерального бюджета для обеспечения сбалансированности региональных и местных бюджетов, приняты меры по ограничению роста государственного долга и проведению бюджетной консолидации.

Проводимые Минфином России мероприятия способствовали снижению государственного долга субъектов Российской Федерации как в номинальном, так и в относительном выражении, в том числе задолженности по рыночным обязательствам, а также сокращению расходов на обслуживание государственного долга.

По состоянию на 1 января 2020 года совокупный долг регионов и муниципальных образований составил 2 493 212,5 млн рублей, или 22,7% от налоговых и неналоговых доходов, со снижением на 84 972,0 млн рублей, или 3,3%, в том числе государственный долг субъектов Российской Федерации сократился на 93 338,7 млн рублей, или 4,2%, по сравнению с началом года и по состоянию на 1 января 2020 года составил 2 112 974,6 млн рублей, или 22,5% от налоговых и неналоговых доходов бюджетов субъектов Российской Федерации.

При этом снижение объема долговых обязательств произошло в 68 регионах. Наибольшее снижение по этому показателю наблюдается в Краснодарском крае (на 40 650,4 млн рублей), Красноярском крае (на 21 916,9 млн рублей), Астраханской области (на 8 508,9 млн рублей), Самарской области (на 5 406,2 млн рублей), Республике Мордовия (на 5 128,3 млн рублей), Вологодской области (на 4 955,3 млн рублей), Мурманской об-

ласти (на 4 670,8 млн рублей), Волгоградской области (на 4 069,4 млн рублей), Воронежской области (на 3 537,2 млн рублей), Белгородской области (на 3 294,5 млн рублей).

Расходы на обслуживание государственного долга субъектов Российской Федерации за 2019 год относительно 2018 года сократились на 5,1%, а экономия расходов на обслуживание государственного долга субъектов Российской Федерации относительно первоначально утвержденных расходов регионов на указанные цели составила 38 271,1 млн рублей.

Привлечение кредитов кредитных организаций консолидированных бюджетов субъектов Российской Федерации составило 931 265,9 млн рублей, погашение – 988 326,4 млн рублей (в 2018 году – 1 123 637,4 и 1 138 295,7 млн рублей соответственно).

Остатки средств бюджетов на 1 января 2020 года составили 2 019 701,8 млн рублей и увеличились за 2019 год на 38 750,9 млн рублей, или на 2,0%.

Просроченная кредиторская задолженность на 1 января 2020 года составляет 26 377,2 млн рублей с увеличением на 711,0 млн рублей, или на 2,8%, при этом количество субъектов Российской Федерации с просроченной кредиторской задолженностью сократилось с 58 регионов по состоянию на 1 января 2019 года до 56 регионов на 1 января 2020 года; в 39 регионах она снизилась на общую сумму 5 577,6 млн рублей, а в 23 – возросла на общую сумму 8 402,3 млн рублей, в том числе наибольший прирост зафиксирован в Республике Ингушетия (+1 907,4 млн рублей), Республике Хакасия (+1 729,4 млн рублей), Карачаево-Черкесской Республике (+1 342,9 млн рублей), Кемеровской области (+923,1 млн рублей), Республике Мордовия (+890,7 млн рублей). Просроченная кредиторская задолженность на 1 января 2020 года отсутствует в 29 регионах.

В свою очередь количество субъектов Российской Федерации с просроченной кредиторской задолженностью по оплате труда сократилось с 7 регионов по состоянию на 1 января 2019 года до 5 регионов на 1 января 2020 года, просроченная кредиторская задолженность по оплате труда которых в общей сумме составляет 86,7 млн рублей.

Таким образом, второй год подряд отмечается профицитное исполнение консолидированных бюджетов субъектов Российской Федерации в целом по Российской Федерации, среди особенностей исполнения бюджетов субъектов Российской Федерации в 2019 году отмечается значительный рост расходов на капитальные вложения в объекты государственной (муниципальной) собственности, снижение объема государственного долга и расходов на его обслуживание, а также дальнейшее снижение объемов привлечения и погашения кредитов кредитных организаций.



# Приложения

<b>Приложение 1</b>	
Исполнение основных показателей федерального бюджета и консолидированного бюджета в 2015–2019 годах .....	140
<b>Приложение 2</b>	
Поступление доходов федерального бюджета за 2019 год по группам видов доходов классификации доходов федерального бюджета .....	144
<b>Приложение 3</b>	
Исполнение расходов федерального бюджета в 2019 году в разрезе разделов и подразделов классификации расходов федерального бюджета .....	146
<b>Приложение 4</b>	
Исполнение расходов федерального бюджета в 2019 году в разрезе государственных программ Российской Федерации, непрограммных направлений деятельности и главных распорядителей средств федерального бюджета .....	150
<b>Приложение 5</b>	
Исполнение расходов консолидированного бюджета Российской Федерации и бюджетов государственных внебюджетных фондов в 2019 году в разрезе разделов классификации расходов бюджетов .....	172
<b>Приложение 6</b>	
Основные характеристики исполнения консолидированных бюджетов субъектов Российской Федерации и бюджетов территориальных государственных внебюджетных фондов в 2019 году .....	173



### Исполнение основных показателей федерального бюджета и консолидированного бюджета в 2015–2019 годах

	Январь	Февраль	Март	1 квартал	Апрель	Май	Июнь	1 полугодие	Июль	Август	Сентябрь	9 месяцев	Октябрь	Ноябрь	Декабрь	Итого за год
<b>2015</b>	5 820 370,7	5 714 848,5	6 932 693,6	<b>18 467 912,8</b>	6 473 209,6	6 325 262,8	6 952 542,7	<b>38 218 927,8</b>	7 258 872,3	6 945 870,2	7 583 846,9	<b>60 007 517,2</b>	7 483 701,2	7 101 992,9	8 484 148,8	<b>83 087 360,1</b>
<b>2016</b>	5 881 534,8	5 634 856,4	7 168 729,9	<b>18 885 121,1</b>	6 688 243,8	6 558 431,9	7 205 558,9	<b>39 337 355,7</b>	7 410 230,5	7 136 710,7	7 688 174,0	<b>61 572 471,0</b>	7 747 229,3	7 514 343,6	8 782 040,0	<b>85 616 083,8</b>
<b>2017</b>	6 436 659,4	6 302 440,5	7 847 019,2	<b>20 586 119,1</b>	7 162 728,8	7 072 379,1	7 682 465,8	<b>42 503 692,8</b>	7 817 723,8	7 610 532,7	8 289 959,7	<b>66 221 909,0</b>	8 300 858,8	8 031 367,1	9 289 019,4	<b>91 843 154,2</b>
<b>2018</b>	7 097 775,3	7 018 008,3	8 729 483,7	<b>22 845 267,3</b>	8 144 143,8	8 256 588,8	8 824 839,4	<b>48 070 839,3</b>	9 172 460,2	8 854 576,7	9 481 887,0	<b>75 579 763,3</b>	9 477 682,8	9 113 166,9	10 459 004,8	<b>104 629 637,7</b>
<b>2019</b>	7 851 067,4	7 666 202,7	9 427 521,1	<b>24 944 791,2</b>	8 643 426,6	8 513 436,7	9 253 378,9	<b>51 355 033,6</b>	9 670 346,6	9 209 348,4	9 995 723,6	<b>80 230 452,2</b>	9 734 731,6	9 127 945,8	10 952 922,1	<b>110 046 051,6</b>
<b>ФЕДЕРАЛЬНЫЙ БЮДЖЕТ</b>																
<b>2015</b>	1 324 184,1	954 757,1	1 159 138,5	<b>3 438 079,7</b>	1 112 025,0	810 663,9	1 260 103,5	<b>6 620 872,1</b>	1 175 172,7	1 163 882,5	1 185 447,0	<b>10 145 374,3</b>	1 191 880,5	838 869,5	1 483 118,6	<b>13 659 242,9</b>
<b>2016</b>	1 094 047,1	747 892,0	1 068 744,9	<b>2 910 684,0</b>	999 425,7	735 593,8	1 223 045,3	<b>5 868 748,8</b>	1 101 562,5	1 173 668,0	1 151 448,5	<b>9 295 427,8</b>	1 146 166,1	995 234,2	2 023 212,6	<b>13 460 040,7</b>
<b>2017</b>	1 265 993,0	1 024 895,4	1 342 392,2	<b>3 633 280,6</b>	1 130 440,8	1 066 825,8	1 291 473,3	<b>7 122 020,5</b>	1 249 147,0	1 236 744,7	1 363 557,7	<b>10 971 469,9</b>	1 312 130,3	1 135 134,9	1 670 179,7	<b>15 088 914,8</b>
<b>2018</b>	1 304 478,8	1 230 268,4	1 541 578,6	<b>4 076 325,8</b>	1 452 669,2	1 385 870,1	1 711 877,0	<b>8 626 742,1</b>	1 869 416,1	1 726 240,6	1 763 749,4	<b>13 986 148,2</b>	1 816 201,1	1 652 565,1	1 999 454,6	<b>19 454 369,0</b>
<b>2019</b>	1 486 338,1	1 357 633,1	1 746 047,0	<b>4 590 018,2</b>	1 771 126,4	1 506 281,4	1 682 437,6	<b>9 549 863,6</b>	1 921 458,5	1 786 417,3	1 777 982,9	<b>15 034 722,3</b>	1 636 445,7	1 354 462,4	2 163 166,4	<b>20 188 796,8</b>
<b>2015</b>	22,8	16,7	16,7	<b>18,6</b>	17,2	12,8	18,1	<b>17,3</b>	16,2	16,8	15,6	<b>16,9</b>	15,9	11,8	17,5	<b>16,4</b>
<b>2016</b>	18,6	12,8	14,9	<b>15,4</b>	14,9	11,2	17,0	<b>14,9</b>	14,9	16,4	15,0	<b>15,1</b>	14,8	13,2	23,0	<b>15,7</b>
<b>2017</b>	19,7	16,3	17,1	<b>17,6</b>	15,8	15,1	16,8	<b>16,8</b>	16,0	16,3	16,4	<b>16,6</b>	15,8	14,1	18,0	<b>16,4</b>
<b>2018</b>	18,4	17,5	17,7	<b>17,8</b>	17,8	16,8	19,4	<b>17,9</b>	20,4	19,5	18,6	<b>18,5</b>	19,2	18,1	19,1	<b>18,6</b>
<b>2019</b>	18,9	17,7	18,5	<b>18,4</b>	20,5	17,7	18,2	<b>18,6</b>	19,9	19,4	17,8	<b>18,7</b>	16,8	14,8	19,7	<b>18,3</b>
<b>2015</b>	520 777,3	525 557,8	499 221,5	<b>1 545 556,6</b>	472 923,0	452 898,9	504 638,7	<b>2 976 017,2</b>	529 107,5	528 052,0	478 396,5	<b>4 511 573,2</b>	459 496,5	439 970,4	451 611,0	<b>5 862 651,1</b>
<b>2016</b>	371 062,1	316 664,9	304 454,1	<b>992 181,1</b>	326 321,1	364 382,2	425 352,9	<b>2 108 237,3</b>	445 313,8	440 103,6	425 755,6	<b>3 419 410,3</b>	434 185,6	496 444,9	493 987,7	<b>4 844 028,5</b>
<b>2017</b>	485 131,0	529 770,8	502 963,4	<b>1 517 865,2</b>	456 308,2	465 829,7	448 566,6	<b>2 888 569,7</b>	415 996,2	449 362,9	492 233,2	<b>4 246 162,0</b>	518 713,7	569 896,7	637 129,3	<b>5 971 901,7</b>
<b>2018</b>	661 345,6	628 212,0	570 095,2	<b>1 859 652,8</b>	630 672,1	684 545,0	760 175,0	<b>3 935 044,9</b>	749 219,6	817 541,4	800 276,7	<b>6 302 082,6</b>	919 975,5	959 583,7	836 132,7	<b>9 017 774,5</b>
<b>2019</b>	680 759,3	686 597,5	625 908,9	<b>1 993 265,7</b>	729 334,0	697 742,9	701 558,9	<b>4 121 901,6</b>	661 033,1	624 575,9	600 522,4	<b>6 008 032,9</b>	668 691,0	588 684,5	658 842,4	<b>7 924 250,8</b>
<b>2015</b>	8,9	9,2	7,2	<b>8,4</b>	7,3	7,2	7,3	<b>7,8</b>	7,3	7,6	6,3	<b>7,5</b>	6,1	6,2	5,3	<b>7,1</b>
<b>2016</b>	6,3	5,4	4,2	<b>5,3</b>	4,9	5,6	5,9	<b>5,4</b>	6,0	6,2	5,5	<b>5,6</b>	5,6	6,6	5,6	<b>5,7</b>
<b>2017</b>	7,5	8,4	6,4	<b>7,4</b>	6,4	6,6	5,8	<b>6,8</b>	5,3	5,9	5,9	<b>6,4</b>	6,2	7,1	6,9	<b>6,5</b>
<b>2018</b>	9,3	9,0	6,5	<b>8,1</b>	7,7	8,3	8,6	<b>8,2</b>	8,2	9,2	8,4	<b>8,3</b>	9,7	10,5	8,0	<b>8,6</b>
<b>2019</b>	8,7	9,0	6,6	<b>8,0</b>	8,4	8,2	7,6	<b>8,0</b>	6,8	6,8	6,0	<b>7,5</b>	6,9	6,4	6,0	<b>7,2</b>



	Январь	Февраль	Март	1 квартал	Апрель	Май	Июнь	1 полугодие	Июль	Август	Сентябрь	9 месяцев	Октябрь	Ноябрь	Декабрь	Итого за год	
Нефтегазовые доходы – млн рублей	2015	803 406,8	429 199,3	659 917,0	<b>1 892 523,1</b>	639 102,0	357 765,0	755 464,8	<b>3 644 854,9</b>	646 065,2	635 830,5	707 050,5	732 384,0	398 899,1	1 031 507,6	<b>7 796 591,8</b>	
	2016	88 869,9	0,0	0,0	<b>88 869,9</b>	5 919,3	0,0	5 593,3	<b>100 382,4</b>	6 083,8	859,4	15 107,7	8 362,9	0,0	2 933,3	<b>133 729,5</b>	
Дох. от РФ и ФНБ	2016	722 985,0	431 227,1	764 290,8	<b>1 918 502,9</b>	673 104,6	371 211,6	797 692,4	<b>3 760 511,5</b>	656 248,7	733 564,4	725 692,9	711 980,5	498 789,3	1 529 224,9	<b>8 616 012,2</b>	
Дох. от РФ и ФНБ	2016	31 475,1	0,0	1 559,1	<b>33 034,2</b>	9 882,4	0,0	4 535,1	<b>47 451,7</b>	5 890,2	178,1	1 515,8	8 802,4	0,0	24 029,1	<b>87 867,3</b>	
2017	780 862,0	495 124,6	839 428,8	<b>2 115 415,4</b>	674 132,6	600 995,1	842 906,7	<b>4 233 450,8</b>	833 150,8	787 381,8	871 324,5	<b>6 725 307,9</b>	793 416,6	565 238,2	1 033 050,4	<b>9 117 013,1</b>	
Дох. от РФ и ФНБ	2017	3 390,1	0,0	1 492,8	<b>4 882,9</b>	8 300,6	12 743,8	<b>30 242,0</b>	5 948,5	446,1	1 671,3	<b>38 307,9</b>	6 011,0	76,4	7 095,7	<b>51 491,0</b>	
2018	643 133,2	602 056,4	971 483,4	<b>2 216 673,0</b>	821 997,1	701 325,1	951 702,0	<b>4 691 697,2</b>	1 120 196,5	908 699,2	963 472,7	<b>7 684 065,6</b>	896 225,6	692 981,4	1 163 322,0	<b>10 436 594,5</b>	
Дох. от ФНБ	2018	3 664,9	45,1	1 558,8	<b>5 268,8</b>	5 562,6	54,5	<b>27 827,7</b>	3 700,8	90,4	14 860,4	<b>46 479,3</b>	4 730,5	316,4	18 995,8	<b>70 522,0</b>	
2019	805 578,8	671 035,6	1 120 138,1	<b>2 596 752,5</b>	1 041 792,4	808 538,5	980 878,7	<b>5 427 962,1</b>	1 260 425,4	1 160 841,4	1 177 460,5	<b>9 026 689,4</b>	967 754,7	765 777,9	1 504 324,0	<b>12 264 546,0</b>	
Дох. от ФНБ	2019	3 778,0	47,7	2 045,5	<b>5 871,2</b>	4 666,2	81,8	<b>16 017,2</b>	7 968,9	106,4	2 105,5	<b>26 198,0</b>	15 470,7	3 913,5	49 596,4	<b>95 178,6</b>	
Нефтегазовые доходы – в % к ВВП	2015	13,8	7,5	9,5	<b>10,2</b>	9,9	5,7	10,9	<b>9,5</b>	8,9	9,2	9,3	9,8	5,6	12,2	<b>9,4</b>	
	2016	12,3	7,4	10,7	<b>10,2</b>	10,1	5,7	11,1	<b>9,6</b>	8,9	10,3	9,4	9,2	6,6	17,4	<b>10,1</b>	
	2017	12,1	7,9	10,7	<b>10,3</b>	9,4	8,5	11,0	<b>10,0</b>	10,7	10,3	10,5	10,2	7,0	11,1	<b>9,9</b>	
	2018	9,1	8,6	11,1	<b>9,7</b>	10,1	8,5	10,8	<b>9,8</b>	12,2	10,3	10,2	10,2	9,5	7,6	11,1	<b>10,0</b>
	2019	10,3	8,8	11,9	<b>10,4</b>	12,1	9,5	10,6	<b>10,6</b>	13,0	12,6	11,8	11,3	9,9	8,4	13,7	<b>11,1</b>
РАСХОДЫ – млн рублей	2015	1 540 038,9	1 418 660,4	1 171 321,5	<b>4 130 020,8</b>	1 326 756,6	847 681,7	1 114 069,3	<b>7 418 528,4</b>	1 420 140,5	1 028 331,8	927 282,0	1 189 333,4	1 037 350,9	2 599 285,6	<b>15 620 525,6</b>	
	2016	683 611,3	1 247 096,5	1 608 636,1	<b>3 549 343,9</b>	1 496 499,7	993 431,4	1 258 673,7	<b>7 297 948,7</b>	1 114 313,7	1 176 275,9	1 216 359,5	1 151 667,5	1 213 837,9	3 246 043,6	<b>16 416 446,8</b>	
	2017	1 230 477,2	1 141 367,9	1 453 677,7	<b>3 825 522,8</b>	1 371 015,1	1 112 022,9	1 221 299,5	<b>7 529 860,3</b>	1 185 757,5	1 210 763,0	1 264 863,1	1 310 993,7	1 378 458,3	2 539 617,2	<b>16 420 303,1</b>	
	2018	1 060 317,1	1 173 010,6	1 437 717,8	<b>3 671 045,5</b>	1 588 731,1	1 120 263,7	1 298 963,7	<b>7 679 004,0</b>	1 355 143,8	1 150 766,2	1 185 292,5	1 349 921,6	1 292 097,6	2 700 777,0	<b>16 713 002,7</b>	
	2019	1 119 635,0	1 345 630,0	1 458 805,4	<b>3 924 070,3</b>	1 621 267,7	1 038 813,4	1 269 967,3	<b>7 854 118,7</b>	1 466 066,0	1 262 241,3	1 365 824,0	11 948 250,0	1 567 016,9	1 411 071,2	3 288 179,4	<b>18 214 517,5</b>
РАСХОДЫ – в % к ВВП	2015	26,5	24,8	16,9	<b>22,4</b>	20,5	13,4	16,0	<b>19,4</b>	19,6	14,8	12,2	15,9	14,6	30,6	<b>18,8</b>	
	2016	11,8	21,4	22,4	<b>18,8</b>	22,4	15,1	17,5	<b>18,6</b>	15,0	16,5	15,8	14,9	16,2	37,0	<b>19,2</b>	
	2017	19,1	18,1	18,5	<b>18,6</b>	19,1	15,7	15,9	<b>17,7</b>	15,2	15,9	15,3	15,8	17,2	27,3	<b>17,9</b>	
	2018	14,9	16,7	16,5	<b>16,1</b>	19,5	13,6	14,7	<b>16,0</b>	14,8	13,0	12,5	15,0	14,2	14,2	25,8	<b>16,0</b>
	2019	14,3	17,6	15,5	<b>15,7</b>	18,8	12,2	13,7	<b>15,3</b>	15,2	13,7	13,7	14,9	16,1	15,5	30,0	<b>16,6</b>



	Январь	Февраль	Март	I квартал	Апрель	Май	Июнь	I полугодие	Июль	Август	Сентябрь	9 месяцев	Октябрь	Ноябрь	Декабрь	Итого за год
РАСХОДЫ – в % к году	9,9	9,1	7,5	26,4	8,5	5,4	7,1	47,5	9,1	6,6	5,9	69,1	7,6	6,6	16,6	100,0
	2015															
	2016	4,2	7,6	9,8	21,6	9,1	7,7	44,5	6,8	7,2	7,4	65,8	7,0	7,4	19,8	100,0
	2017	7,5	7,0	8,9	23,3	8,3	7,4	45,9	7,2	7,4	7,7	68,2	8,0	8,4	15,5	100,0
	2018	6,3	7,0	8,6	22,0	9,5	7,8	45,9	8,1	6,9	7,1	68,0	8,1	7,7	16,2	100,0
	2019	6,1	7,4	8,0	21,5	8,9	7,0	43,1	8,0	6,9	7,5	65,6	8,6	7,7	18,1	100,0
РАСХОДЫ – в % к уточненной росписи	9,7	8,9	7,4	26,0	8,4	5,3	7,0	46,8	9,0	6,5	5,8	68,1	7,5	6,5	16,4	98,5
	2015															
	2016	4,2	7,5	9,7	21,3	9,0	7,6	43,9	6,7	7,1	7,3	64,9	6,9	7,3	19,5	98,7
	2017	7,2	6,7	8,5	22,5	8,1	7,2	44,2	7,0	7,1	7,4	65,8	7,7	8,1	14,9	96,5
	2018	6,1	6,7	8,2	21,0	9,1	7,4	43,9	7,7	6,6	6,8	65,0	7,7	7,4	15,4	95,6
	2019	5,8	7,0	7,5	20,3	8,4	6,6	40,6	7,6	6,5	7,1	61,8	8,1	7,3	17,0	94,2
ДЕФИЦИТ(-) / ПРОФИЦИТ(+) – млн рублей	-215 854,8	-463 903,3	-12 183,0	-691 941,1	-214 731,6	-37 017,8	146 034,2	-797 656,3	-244 987,8	135 550,7	258 165,0	-648 908,4	2 547,1	-198 481,4	-1 116 167,0	-1 961 009,7
	2015															
	2016	400 435,8	-499 204,5	-539 891,2	-638 659,9	-497 074,0	-35 628,4	-1 429 199,9	-12 751,2	-2 607,9	-64 911,0	-1 509 470,0	-5 501,4	-218 603,7	-1 222 831,0	-2 956 406,1
	2017	35 515,8	-116 472,5	-111 285,5	-192 242,2	-240 574,3	70 173,8	-407 839,8	63 389,5	25 991,7	98 694,6	-219 764,0	1 136,6	-243 323,4	-869 437,4	-1 331 388,2
	2018	244 161,7	57 257,8	103 860,8	405 280,3	-136 061,9	412 913,3	947 738,1	514 272,3	575 474,4	578 456,9	2 615 941,7	466 279,5	360 467,5	-701 322,4	2 741 366,3
	2019	366 703,1	12 003,1	287 241,7	665 947,9	149 858,7	412 470,3	1 695 744,9	455 392,5	523 176,0	412 158,9	3 086 472,3	69 428,8	-56 608,8	-1 125 013,0	1 974 279,3
ДЕФИЦИТ(-) / ПРОФИЦИТ(+) – в % к ВВП	-3,7	-8,1	-0,2	-3,7	-3,3	-0,6	2,1	-2,1	-3,4	2,0	3,4	-1,1	0,03	-2,8	-13,2	-2,4
	2015															
	2016	6,8	-8,6	-7,5	-3,4	-7,4	-0,5	-3,6	-0,2	-0,04	-0,8	-2,5	-0,1	-2,9	-13,9	-3,5
	2017	0,6	-1,8	-1,4	-0,9	-3,4	0,9	-1,0	0,8	0,3	1,2	-0,3	0,01	-3,0	-9,4	-1,4
	2018	3,4	0,8	1,2	1,8	-1,7	3,2	2,0	5,6	6,5	6,1	3,5	4,9	4,0	-6,7	2,6
	2019	4,7	0,2	3,0	2,7	1,7	4,5	3,3	4,7	5,7	4,1	3,8	0,7	-0,6	-10,3	1,8
<b>КОНСОЛИДИРОВАННЫЙ БЮДЖЕТ РОССИЙСКОЙ ФЕДЕРАЦИИ И БЮДЖЕТОВ ГОСУДАРСТВЕННЫХ ВНЕБЮДЖЕТНЫХ ФОНДОВ</b>																
ДОХОДЫ млн рублей	1 661 525,7	1 741 476,1	2 641 554,3	6 044 556,1	2 660 350,6	1 809 835,0	2 233 894,7	12 748 636,5	2 494 634,7	2 073 531,9	2 179 384,3	19 496 187,4	2 414 871,5	1 768 180,6	3 242 770,5	26 922 010,0
	2015															
	2016	1 653 122,7	1 611 550,2	2 611 461,4	5 876 134,2	2 453 897,2	2 308 537,4	12 521 520,6	2 411 369,4	2 264 923,5	2 176 725,0	19 374 538,5	2 496 477,5	2 224 743,8	4 085 780,6	28 181 540,4
	2017	1 978 849,2	1 972 227,5	3 085 477,0	7 036 553,6	2 502 714,4	2 498 858,4	14 507 547,2	2 704 716,3	2 423 822,1	2 427 934,3	22 069 019,8	2 836 874,5	2 362 772,6	3 778 006,7	31 046 673,6
	2018	2 136 083,1	2 318 872,0	3 348 437,5	7 803 392,7	3 028 529,7	3 005 535,9	16 770 583,9	3 640 371,2	3 050 997,0	2 905 953,6	26 367 905,7	3 668 790,3	3 044 814,0	4 238 840,0	37 320 350,0
	2019	2 460 788,6	2 563 766,9	3 648 806,0	8 693 361,5	3 901 267,2	2 963 133,6	18 583 517,8	3 925 012,4	3 149 286,6	2 972 771,1	28 630 587,9	3 529 371,9	2 776 374,2	4 561 252,6	39 497 566,6
	2015	28,5	30,5	38,1	32,7	41,1	32,1	33,4	34,4	29,9	28,7	32,5	32,2	24,9	38,2	32,4
	2016	28,1	27,6	36,4	31,1	36,7	32,0	31,8	32,5	31,7	28,3	31,5	32,2	29,6	46,5	32,9
	2017	30,7	31,3	39,3	34,2	34,5	32,5	34,1	34,6	31,9	29,3	33,3	34,2	29,4	40,7	33,8
	2018	30,1	33,0	38,4	34,2	37,2	34,1	34,9	39,7	34,5	30,6	34,9	38,7	33,4	40,5	35,7
	2019	31,3	33,7	38,7	34,9	45,1	32,0	36,2	40,6	34,2	29,7	35,7	36,3	30,4	41,6	35,9



	Январь	Февраль	Март	I квартал	Апрель	Май	Июнь	I полугодие	Июль	Август	Сентябрь	9 месяцев	Октябрь	Ноябрь	Декабрь	Итого за год
<b>РАСХОДЫ</b> млн рублей	1 833 260,7	2 403 883,2	2 254 691,6	6 491 835,5	3 040 008,2	1 828 643,3	2 270 993,6	13 631 480,6	2 423 876,0	2 113 174,9	2 079 487,0	20 248 018,4	2 252 814,8	2 164 085,9	5 076 584,2	29 741 503,3
<b>РАСХОДЫ</b> в % к ВВП	18,6	38,6	41,7	33,6	40,2	31,7	34,4	34,5	29,7	32,5	31,1	33,3	30,7	34,2	66,9	36,6
<b>РАСХОДЫ</b> % к году	26,1	35,6	37,8	33,5	36,7	32,9	33,8	34,0	30,5	31,8	29,4	32,7	30,5	33,5	59,2	35,3
<b>РАСХОДЫ</b> % к году	24,2	34,6	33,7	31,0	36,1	29,7	31,4	31,7	29,4	28,3	26,1	30,3	28,9	30,6	55,7	32,8
<b>РАСХОДЫ</b> % к году	22,7	35,1	30,5	29,5	38,7	27,8	31,1	31,1	31,1	29,6	29,6	30,7	31,5	33,2	60,7	34,0
<b>РАСХОДЫ</b> % к году	6,2	8,1	7,6	21,8	10,2	6,1	7,6	45,8	8,1	7,1	7,0	68,1	7,6	7,3	17,1	100,0
<b>РАСХОДЫ</b> % к году	3,5	7,2	9,5	20,2	8,6	6,6	7,9	43,4	7,0	7,4	7,6	65,4	7,6	8,2	18,8	100,0
<b>РАСХОДЫ</b> % к году	5,2	6,9	9,2	21,3	8,1	7,2	8,0	44,6	7,3	7,5	7,5	66,9	7,8	8,3	17,0	100,0
<b>РАСХОДЫ</b> % к году	5,1	7,2	8,7	20,9	8,7	7,2	8,2	45,0	8,0	7,4	7,3	67,7	8,1	8,2	16,0	100,0
<b>РАСХОДЫ</b> % к году	4,8	7,2	7,7	19,7	9,0	6,3	7,7	42,7	8,0	7,3	7,9	65,9	8,2	8,1	17,8	100,0
<b>ДЕФИЦИТ(-) /</b> <b>ПРОФИЦИТ(+)</b> млн рублей	-171 735,1	-662 407,0	386 862,7	-447 279,4	-379 657,6	-18 808,2	-37 098,9	-882 844,1	70 758,7	-39 643,0	99 897,3	-751 831,0	162 056,7	-395 905,3	-1 833 813,7	-2 819 493,3
<b>ДЕФИЦИТ(-) /</b> <b>ПРОФИЦИТ(+)</b> млн рублей	557 638,0	-641 583,3	-379 015,2	-462 960,6	-236 476,0	-194 179,4	-167 788,7	-1 061 404,7	210 145,9	-52 787,3	-214 996,5	-1 119 042,5	114 713,4	-344 060,8	-1 793 748,2	-3 142 138,2
<b>ДЕФИЦИТ(-) /</b> <b>ПРОФИЦИТ(+)</b> млн рублей	295 924,8	-273 062,7	121 252,7	144 114,8	-156 633,2	176 350,7	-99 301,5	64 530,8	323 909,4	12 228,5	-11 313,5	389 355,3	307 817,6	-326 886,0	-1 719 358,5	-1 349 073,7
<b>ДЕФИЦИТ(-) /</b> <b>ПРОФИЦИТ(+)</b> млн рублей	416 485,6	-107 256,8	403 484,8	712 713,6	86 417,7	476 978,5	238 587,0	1 514 696,8	942 083,4	542 560,4	434 755,1	3 434 095,7	931 971,4	259 399,2	-1 569 825,2	3 035 641,1
<b>ДЕФИЦИТ(-) /</b> <b>ПРОФИЦИТ(+)</b> млн рублей	675 933,4	-110 374,2	769 177,3	1 334 736,5	555 214,6	659 763,0	87 639,1	2 637 353,1	919 604,2	425 329,0	11 215,0	3 993 501,4	462 880,6	-250 885,0	-2 090 152,7	2 115 344,3
<b>ДЕФИЦИТ(-) /</b> <b>ПРОФИЦИТ(+)</b> в % к ВВП	-3,0	-11,6	5,6	-2,4	-5,9	-0,3	-0,5	-2,3	1,0	-0,6	1,3	-1,3	2,2	-5,6	-21,6	-3,4
<b>ДЕФИЦИТ(-) /</b> <b>ПРОФИЦИТ(+)</b> в % к ВВП	9,5	-11,0	-5,3	-2,5	-3,5	-3,0	-2,3	-2,7	2,8	-0,7	-2,8	-1,8	1,5	-4,6	-20,4	-3,7
<b>ДЕФИЦИТ(-) /</b> <b>ПРОФИЦИТ(+)</b> в % к ВВП	4,6	-4,3	1,5	0,7	-2,2	2,5	-1,3	0,2	4,1	0,2	-0,1	0,6	3,7	-4,1	-18,5	-1,5
<b>ДЕФИЦИТ(-) /</b> <b>ПРОФИЦИТ(+)</b> в % к ВВП	5,9	-1,5	4,6	3,1	1,1	5,8	2,7	3,2	10,3	6,1	4,6	4,5	9,8	2,8	-15,2	2,9
<b>ДЕФИЦИТ(-) /</b> <b>ПРОФИЦИТ(+)</b> в % к ВВП	8,6	-1,4	8,2	5,4	6,4	7,7	0,9	5,1	9,5	4,6	0,1	5,0	4,8	-2,7	-19,1	1,9





## Приложение 2

**Поступление доходов федерального бюджета за 2019 год  
по группам видов доходов классификации доходов федерального бюджета**

млн рублей

Показатели	Уточненный прогноз доходов федерального бюджета на 2019 год (в соответствии с Федеральным законом от 29 ноября 2018 года № 459-ФЗ)	Исполнение	Отклонение исполнения от уточненного прогноза доходов федерального бюджета на 2019 год	% исполнения к уточненному прогнозу доходов федерального бюджета на 2019 год
1	2	3	4 = 3-2	5 = 3/2*100
<b>ИТОГО ДОХОДОВ</b>	<b>19 970 279,7</b>	<b>20 188 796,8</b>	<b>218 517,1</b>	<b>101,1</b>
<b>НАЛОГОВЫЕ И НЕНАЛОГОВЫЕ ДОХОДЫ</b>	<b>19 903 043,4</b>	<b>20 115 628,4</b>	<b>212 585,0</b>	<b>101,1</b>
Налог на прибыль организаций	1 182 546,9	1 185 031,2	2 484,3	100,2
Налоги на товары (работы, услуги), реализуемые на территории Российской Федерации	4 728 215,6	4 779 947,2	51 731,6	101,1
<i>Налог на добавленную стоимость на товары (работы, услуги), реализуемые на территории Российской Федерации</i>	<i>4 205 527,9</i>	<i>4 257 770,9</i>	<i>52 243,0</i>	<i>101,2</i>
<i>Акцизы по подакцизным товарам (продукции), производимым на территории Российской Федерации</i>	<i>522 687,7</i>	<i>522 176,3</i>	<i>-511,4</i>	<i>99,9</i>
Налоги на товары, ввозимые на территорию Российской Федерации	2 907 404,6	2 927 659,1	20 254,5	100,7
<i>Налог на добавленную стоимость на товары, ввозимые на территорию Российской Федерации</i>	<i>2 817 993,8</i>	<i>2 837 382,3</i>	<i>19 388,5</i>	<i>100,7</i>
<i>Акцизы по подакцизным товарам (продукции), ввозимым на территорию Российской Федерации</i>	<i>89 410,8</i>	<i>90 276,8</i>	<i>866,0</i>	<i>101,0</i>
Налоги, сборы и регулярные платежи за пользование природными ресурсами	6 163 817,3	6 173 058,2	9 240,9	100,1
<i>из них:</i>				
<i>налог на добычу полезных ископаемых</i>	<i>6 029 088,0</i>	<i>6 024 869,4</i>	<i>-4 218,6</i>	<i>99,9</i>
Государственная пошлина	105 890,5	101 206,4	-4 684,2	95,6
Задолженность и перерасчеты по отмененным налогам, сборам и иным обязательным платежам	863,7	821,4	-42,3	95,1
Доходы от внешнеэкономической деятельности	2 953 175,7	3 017 690,1	64 514,4	102,2
<i>из них:</i>				
<i>ввозные таможенные пошлины</i>	<i>145,0</i>	<i>108,1</i>	<i>-36,9</i>	<i>74,6</i>
<i>вывозные таможенные пошлины</i>	<i>2 223 443,8</i>	<i>2 291 285,0</i>	<i>67 841,2</i>	<i>103,1</i>
Доходы от использования имущества, находящегося в государственной и муниципальной собственности	775 870,0	826 906,4	51 036,3	106,6
<i>из них:</i>				
<i>доходы в виде прибыли, приходящейся на доли в уставных (складочных) капиталах хозяйственных товариществ и обществ, или дивидендов по акциям, принадлежащим Российской Федерации</i>	<i>441 282,5</i>	<i>441 620,4</i>	<i>337,9</i>	<i>100,1</i>
<i>доходы по остаткам средств на счетах федерального бюджета и от их размещения, кроме средств Резервного фонда и Фонда национального благосостояния</i>	<i>168 538,0</i>	<i>181 744,3</i>	<i>13 206,4</i>	<i>107,8</i>
<i>доходы от управления средствами Фонда национального благосостояния</i>	<i>59 340,7</i>	<i>95 178,6</i>	<i>35 837,9</i>	<i>в 1,6 раза</i>
Платежи при использовании природными ресурсами	460 900,9	474 318,6	13 417,7	102,9
<i>из них:</i>				
<i>утилизационный сбор</i>	<i>311 364,2</i>	<i>319 181,5</i>	<i>7 817,3</i>	<i>102,5</i>



Показатели	Уточненный прогноз доходов федерального бюджета на 2019 год (в соответствии с Федеральным законом от 29 ноября 2018 года № 459-ФЗ)	Исполнение	Отклонение исполнения от уточненного прогноза доходов федерального бюджета на 2019 год	% исполнения к уточненному прогнозу доходов федерального бюджета на 2019 год
1	2	3	4 = 3-2	5 = 3/2*100
Доходы от оказания платных услуг (работ) и компенсации затрат государства	153 308,5	134 424,5	-18 884,1	87,7
Доходы от продажи материальных и нематериальных активов	126 027,8	126 914,3	886,5	100,7
Административные платежи и сборы	26 445,0	41 312,4	14 867,4	в 1,6 раза
Штрафы, санкции, возмещение ущерба	76 785,8	84 627,7	7 841,9	110,2
Прочие неналоговые доходы	241 791,0	241 515,2	-275,8	99,9
<b>БЕЗВОЗМЕЗДНЫЕ ПОСТУПЛЕНИЯ</b>	<b>67 236,3</b>	<b>73 168,4</b>	<b>5 932,1</b>	<b>108,8</b>



## Приложение 3

### Исполнение расходов федерального бюджета в 2019 году в разрезе разделов и подразделов классификации расходов федерального бюджета

млн рублей

Наименование	Р, ПР	Федеральный закон «О федеральном бюджете на 2019 год и на плановый период 2020 и 2021 годов» на 2019 год	Уточненная роспись	Исполнение	% исполнения к:	
					Закону	уточненной росписи
1	2	3	4	5	6=5/3*100	7=5/4*100
<b>ВСЕГО</b>		<b>18 489 460,9</b>	<b>19 335 496,4</b>	<b>18 214 517,5</b>	<b>98,5</b>	<b>94,2</b>
<i>в том числе:</i>						
<b>ОБЩЕГОСУДАРСТВЕННЫЕ ВОПРОСЫ</b>	<b>0100</b>	<b>1 405 824,7</b>	<b>1 596 688,7</b>	<b>1 363 539,3</b>	<b>97,0</b>	<b>85,4</b>
Функционирование Президента Российской Федерации	0101	24 813,9	26 531,5	25 806,1	104,0	97,3
Функционирование законодательных (представительных) органов государственной власти субъектов Российской Федерации, органов муниципальных образований	0103	15 929,9	16 189,6	15 656,3	98,3	96,7
Функционирование Правительства Российской Федерации, высших исполнительных органов государственной власти субъектов Российской Федерации, местных администраций	0104	8 394,6	8 484,0	7 937,8	94,6	93,6
Судебная система	0105	172 169,1	199 726,5	190 454,8	110,6	95,4
Обеспечение деятельности финансовых, налоговых и таможенных органов и органов финансового (финансово-бюджетного) надзора	0106	243 253,6	319 629,5	313 301,4	в 1,3 раза	98,0
Обеспечение проведения выборов и референдумов	0107	3 540,0	3 753,4	3 660,1	103,4	97,5
Международные отношения и международное сотрудничество	0108	249 183,6	340 416,0	347 782,2	в 1,4 раза	102,2*
Государственный материальный резерв	0109	86 667,6	96 067,4	93 990,9	108,4	97,8
Фундаментальные исследования	0110	187 658,8	195 967,5	192 495,3	102,6	98,2
Резервные фонды	0111	75 418,6	179 868,6	0,0	0,0	0,0
Прикладные научные исследования в области общегосударственных вопросов	0112	24 367,2	45 257,9	45 196,7	в 1,9 раза	99,9
Другие общегосударственные вопросы	0113	314 427,8	164 796,6	127 257,7	40,5	77,2
<b>НАЦИОНАЛЬНАЯ ОБОРОНА</b>	<b>0200</b>	<b>2 968 471,3</b>	<b>3 233 460,6</b>	<b>2 997 446,8</b>	<b>101,0</b>	<b>92,7</b>
Вооруженные Силы Российской Федерации	0201	2 151 032,5	2 340 580,9	2 216 187,8	103,0	94,7
Мобилизационная и вневоинсковая подготовка	0203	7 505,6	7 763,3	7 716,3	102,8	99,4
Мобилизационная подготовка экономики	0204	3 217,7	3 248,0	3 143,8	97,7	96,8
Ядерно-оружейный комплекс	0206	46 019,7	46 026,6	46 020,2	100,0	100,0
Реализация международных обязательств в сфере военно-технического сотрудничества	0207	9 446,2	10 193,4	9 899,9	104,8	97,1
Прикладные научные исследования в области национальной обороны	0208	286 487,6	356 252,1	303 456,2	105,9	85,2
Другие вопросы в области национальной обороны	0209	464 762,1	469 396,3	411 022,7	88,4	87,6
<b>НАЦИОНАЛЬНАЯ БЕЗОПАСНОСТЬ И ПРАВООХРАНИТЕЛЬНАЯ ДЕЯТЕЛЬНОСТЬ</b>	<b>0300</b>	<b>2 180 615,9</b>	<b>2 182 814,8</b>	<b>2 083 237,6</b>	<b>95,5</b>	<b>95,4</b>
Органы прокуратуры и следствия	0301	126 460,3	127 253,0	126 010,3	99,6	99,0
Органы внутренних дел	0302	687 778,0	693 459,0	688 730,5	100,1	99,3



Наименование	Р, ПР	Федеральный закон «О федеральном бюджете на 2019 год и на плановый период 2020 и 2021 годов» на 2019 год	Уточненная роспись	Исполнение	% исполнения к:	
					Закону	уточненной росписи
1	2	3	4	5	6=5/3*100	7=5/4*100
Войска национальной гвардии Российской Федерации	0303	243 469,2	248 183,7	242 065,5	99,4	97,5
Органы юстиции	0304	58 512,5	70 330,3	68 046,0	116,3	96,8
Система исполнения наказаний	0305	199 623,1	202 427,4	231 775,5	116,1	114,5**
Органы безопасности	0306	357 654,0	372 605,1	360 450,5	100,8	96,7
Органы пограничной службы	0307	139 180,7	141 807,6	138 122,3	99,2	97,4
Защита населения и территории от чрезвычайных ситуаций природного и техногенного характера, гражданская оборона	0309	62 658,0	66 073,3	63 492,1	101,3	96,1
Обеспечение пожарной безопасности	0310	119 633,2	123 344,3	122 022,1	102,0	98,9
Миграционная политика	0311	2 836,9	1 982,5	1 939,6	68,4	97,8
Прикладные научные исследования в области национальной безопасности и правоохранительной деятельности	0313	35 936,1	31 201,9	30 684,8	85,4	98,3
Другие вопросы в области национальной безопасности и правоохранительной деятельности	0314	146 873,9	104 146,8	9 898,4	6,7	9,5
<b>НАЦИОНАЛЬНАЯ ЭКОНОМИКА</b>	<b>0400</b>	<b>2 878 571,8</b>	<b>3 079 289,5</b>	<b>2 827 076,8</b>	<b>98,2</b>	<b>91,8</b>
Общэкономические вопросы	0401	28 563,3	35 005,4	32 872,7	115,1	93,9
Топливо-энергетический комплекс	0402	14 379,5	19 988,3	19 008,0	в 1,3 раза	95,1
Исследование и использование космического пространства	0403	96 551,3	72 757,0	36 825,8	38,1	50,6
Воспроизводство минерально-сырьевой базы	0404	28 816,4	33 206,7	28 117,8	97,6	84,7
Сельское хозяйство и рыболовство	0405	286 613,8	294 852,2	288 842,3	100,8	98,0
Водное хозяйство	0406	22 066,7	19 845,0	17 294,2	78,4	87,1
Лесное хозяйство	0407	38 646,9	43 518,4	42 273,3	109,4	97,1
Транспорт	0408	295 382,4	321 274,2	275 696,8	93,3	85,8
Дорожное хозяйство (дорожные фонды)	0409	828 927,7	866 548,8	825 814,1	99,6	95,3
Связь и информатика	0410	114 591,0	110 949,3	92 339,9	80,6	83,2
Прикладные научные исследования в области национальной экономики	0411	178 592,6	225 586,5	200 075,5	112,0	88,7
Другие вопросы в области национальной экономики	0412	945 440,2	1 035 757,9	967 916,5	102,4	93,5
<b>ЖИЛИЩНО-КОММУНАЛЬНОЕ ХОЗЯЙСТВО</b>	<b>0500</b>	<b>316 772,3</b>	<b>336 899,7</b>	<b>282 177,2</b>	<b>89,1</b>	<b>83,8</b>
Жилищное хозяйство	0501	64 648,0	77 603,9	38 774,3	60,0	50,0
Коммунальное хозяйство	0502	72 263,8	73 013,6	70 174,8	97,1	96,1
Благоустройство	0503	84 928,5	85 342,6	84 413,5	99,4	98,9
Прикладные научные исследования в области жилищно-коммунального хозяйства	0504	742,2	742,2	742,2	100,0	100,0
Другие вопросы в области жилищно-коммунального хозяйства	0505	94 189,8	100 197,5	88 072,6	93,5	87,9
<b>ОХРАНА ОКРУЖАЮЩЕЙ СРЕДЫ</b>	<b>0600</b>	<b>219 382,4</b>	<b>215 520,6</b>	<b>197 553,2</b>	<b>90,0</b>	<b>91,7</b>
Сбор, удаление отходов и очистка сточных вод	0602	16 132,1	15 302,9	9 775,6	60,6	63,9
Охрана объектов растительного и животного мира и среды их обитания	0603	11 129,2	10 627,0	10 218,4	91,8	96,2



Наименование	Р, ПР	Федеральный закон «О федеральном бюджете на 2019 год и на плановый период 2020 и 2021 годов» на 2019 год	Уточненная роспись	Исполнение	% исполнения к:	
					Закону	уточненной росписи
1	2	3	4	5	6=5/3*100	7=5/4*100
Прикладные научные исследования в области охраны окружающей среды	0604	852,9	852,9	852,9	100,0	100,0
Другие вопросы в области охраны окружающей среды	0605	191 268,3	188 737,8	176 706,3	92,4	93,6
<b>ОБРАЗОВАНИЕ</b>	<b>0700</b>	<b>851 173,3</b>	<b>887 444,9</b>	<b>826 506,7</b>	<b>97,1</b>	<b>93,1</b>
Дошкольное образование	0701	68 364,9	79 399,2	62 034,5	90,7	78,1
Общее образование	0702	78 494,0	88 244,5	76 587,0	97,6	86,8
Дополнительное образование детей	0703	25 984,9	31 672,8	21 619,8	83,2	68,3
Среднее профессиональное образование	0704	33 168,8	33 184,3	33 079,0	99,7	99,7
Профессиональная подготовка, переподготовка и повышение квалификации	0705	14 963,1	15 987,5	15 862,0	106,0	99,2
Высшее образование	0706	572 286,4	577 464,7	563 304,9	98,4	97,5
Молодежная политика	0707	7 843,1	10 154,5	9 731,0	в 1,2 раза	95,8
Прикладные научные исследования в области образования	0708	14 273,3	14 441,1	14 150,8	99,1	98,0
Другие вопросы в области образования	0709	35 794,8	36 896,3	30 137,6	84,2	81,7
<b>КУЛЬТУРА, КИНЕМАТОГРАФИЯ</b>	<b>0800</b>	<b>127 387,3</b>	<b>139 419,9</b>	<b>122 370,6</b>	<b>96,1</b>	<b>87,8</b>
Культура	0801	109 566,3	120 085,1	103 143,8	94,1	85,9
Кинематография	0802	13 678,4	14 948,4	14 878,4	108,8	99,5
Прикладные научные исследования в области культуры, кинематографии	0803	458,1	458,1	458,1	100,0	100,0
Другие вопросы в области культуры, кинематографии	0804	3 684,5	3 928,3	3 890,3	105,6	99,0
<b>ЗДРАВООХРАНЕНИЕ</b>	<b>0900</b>	<b>681 897,9</b>	<b>745 960,4</b>	<b>712 974,9</b>	<b>104,6</b>	<b>95,6</b>
Стационарная медицинская помощь	0901	181 804,1	188 829,9	180 288,9	99,2	95,5
Амбулаторная помощь	0902	160 944,8	197 133,0	194 785,1	в 1,2 раза	98,8
Медицинская помощь в дневных стационарах всех типов	0903	825,1	740,3	740,3	89,7	100,0
Скорая медицинская помощь	0904	5 451,1	5 449,8	5 287,4	97,0	97,0
Санаторно-оздоровительная помощь	0905	43 014,6	47 042,6	42 469,5	98,7	90,3
Заготовка, переработка, хранение и обеспечение безопасности донорской крови и ее компонентов	0906	5 823,3	5 854,3	5 484,1	94,2	93,7
Санитарно-эпидемиологическое благополучие	0907	32 494,6	34 033,3	33 180,9	102,1	97,5
Прикладные научные исследования в области здравоохранения	0908	36 363,5	37 980,1	34 396,9	94,6	90,6
Другие вопросы в области здравоохранения	0909	215 176,8	228 897,1	216 341,8	100,5	94,5
<b>СОЦИАЛЬНАЯ ПОЛИТИКА</b>	<b>1000</b>	<b>4 899 101,4</b>	<b>4 899 584,0</b>	<b>4 882 820,4</b>	<b>99,7</b>	<b>99,7</b>
Пенсионное обеспечение	1001	3 280 232,5	3 273 363,2	3 271 590,2	99,7	99,9
Социальное обслуживание населения	1002	17 890,4	18 012,3	17 766,9	99,3	98,6
Социальное обеспечение населения	1003	1 062 545,7	1 068 456,0	1 058 423,0	99,6	99,1
Охрана семьи и детства	1004	525 138,7	525 998,9	521 638,7	99,3	99,2
Прикладные научные исследования в области социальной политики	1005	337,0	337,0	335,9	99,7	99,7
Другие вопросы в области социальной политики	1006	12 957,0	13 416,6	13 065,7	100,8	97,4





Наименование	Р, ПР	Федеральный закон «О федеральном бюджете на 2019 год и на плановый период 2020 и 2021 годов» на 2019 год	Уточненная роспись	Исполнение	% исполнения к:	
					Закону	уточненной росписи
1	2	3	4	5	6=5/3*100	7=5/4*100
<b>ФИЗИЧЕСКАЯ КУЛЬТУРА И СПОРТ</b>	<b>1100</b>	<b>65 676,1</b>	<b>89 044,8</b>	<b>81 405,4</b>	<b>в 1,2 раза</b>	<b>91,4</b>
Физическая культура	1101	4 310,9	4 304,6	4 302,7	99,8	99,95
Массовый спорт	1102	23 233,9	26 451,5	23 678,7	101,9	89,5
Спорт высших достижений	1103	36 594,5	55 907,0	51 449,9	в 1,4 раза	92,0
Прикладные научные исследования в области физической культуры и спорта	1104	454,1	454,1	454,1	100,0	100,0
Другие вопросы в области физической культуры и спорта	1105	1 082,6	1 927,5	1 520,1	в 1,4 раза	78,9
<b>СРЕДСТВА МАССОВОЙ ИНФОРМАЦИИ</b>	<b>1200</b>	<b>92 721,2</b>	<b>103 586,7</b>	<b>103 499,9</b>	<b>111,6</b>	<b>99,9</b>
Телевидение и радиовещание	1201	76 288,2	87 030,0	86 979,2	114,0	99,9
Периодическая печать и издательства	1202	5 240,1	5 220,5	5 210,4	99,4	99,8
Другие вопросы в области средств массовой информации	1204	11 192,9	11 336,2	11 310,3	101,0	99,8
<b>ОБСЛУЖИВАНИЕ ГОСУДАРСТВЕННОГО И МУНИЦИПАЛЬНОГО ДОЛГА</b>	<b>1300</b>	<b>777 739,0</b>	<b>777 739,0</b>	<b>730 768,8</b>	<b>94,0</b>	<b>94,0</b>
Обслуживание государственного внутреннего и муниципального долга	1301	626 087,5	626 087,5	601 674,8	96,1	96,1
Обслуживание государственного внешнего долга	1302	151 651,5	151 651,5	129 094,0	85,1	85,1
<b>МЕЖБЮДЖЕТНЫЕ ТРАНСФЕРТЫ ОБЩЕГО ХАРАКТЕРА БЮДЖЕТАМ БЮДЖЕТНОЙ СИСТЕМЫ РОССИЙСКОЙ ФЕДЕРАЦИИ</b>	<b>1400</b>	<b>1 024 126,5</b>	<b>1 048 042,7</b>	<b>1 003 139,6</b>	<b>98,0</b>	<b>95,7</b>
Дотации на выравнивание бюджетной обеспеченности субъектов Российской Федерации и муниципальных образований	1401	675 260,2	675 260,2	675 260,2	100,0	100,0
Иные дотации	1402	277 264,0	288 155,9	248 713,6	89,7	86,3
Прочие межбюджетные трансферты общего характера	1403	71 602,2	84 626,5	79 165,8	110,6	93,5

\* За счет средств, полученных от приносящей доход деятельности федеральными казенными учреждениями, находящимися за пределами Российской Федерации;

\*\* За счет средств, поступающих от привлечения осужденных к труду.



## Приложение 4

**Исполнение расходов федерального бюджета в 2019 году  
в разрезе государственных программ Российской Федерации, непрограммных  
направлений деятельности и главных распорядителей средств федерального бюджета**

млн рублей

Наименование	ГП	ГРБС	Федеральный закон «О федеральном бюджете на 2019 год и на плановый период 2020 и 2021 годов» на 2019 год	Уточненная роспись	Исполнение	% исполнения к:	
						Закону	уточнен- ной росписи
1	2	3	4	5	6	7=6/4*100	8=6/5*100
<b>ИТОГО</b>			<b>18 489 460,9</b>	<b>19 335 496,4</b>	<b>18 214 517,5</b>	<b>98,5</b>	<b>94,2</b>
<b>Государственная программа Российской Федерации «Развитие здравоохранения»</b>	<b>01</b>		<b>519 923,3</b>	<b>580 686,3</b>	<b>551 615,8</b>	<b>106,1</b>	<b>95,0</b>
Министерство промышленности и торговли Российской Федерации	01	020		26,1	12,2		46,5
Министерство здравоохранения Российской Федерации	01	056	301 166,4	345 810,9	334 279,6	111,0	96,7
Федеральная служба по надзору в сфере здравоохранения	01	060	3 262,9	3 678,5	3 574,1	109,5	97,2
Министерство науки и высшего образования Российской Федерации	01	075	14 927,6	15 472,3	14 138,8	94,7	91,4
Министерство сельского хозяйства Российской Федерации	01	082	200,1	197,9	191,1	95,5	96,5
Министерство финансов Российской Федерации	01	092	81 475,6	81 475,6	81 474,7	99,99	99,99
Федеральное агентство воздушного транспорта	01	107	1 411,0	1 431,6	880,7	62,4	61,5
Федеральное дорожное агентство	01	108	14,1	14,1	14,1	100,0	100,0
Федеральное агентство по печати и массовым коммуникациям	01	135	10,8	10,8	10,1	93,6	93,6
Министерство экономического развития Российской Федерации	01	139	469,5	605,1	567,9	в 1,2 раза	93,9
Федеральная служба по надзору в сфере защиты прав потребителей и благополучия человека	01	141	41 287,1	47 065,0	46 114,2	111,7	98,0
Министерство труда и социальной защиты Российской Федерации	01	149	104,8	104,8	104,8	100,0	100,0
Федеральная антимонопольная служба	01	161	187,4	187,4	187,4	100,0	100,0
Федеральное агентство по управлению государственным имуществом	01	167	1 183,0	1 183,0	1 183,0	100,0	100,0
Федеральная налоговая служба	01	182	1 642,5	1 642,5	1 642,5	100,0	100,0
Министерство обороны Российской Федерации	01	187	13,6	13,6	13,6	100,0	100,0
Управление делами Президента Российской Федерации	01	303	26 854,3	33 328,4	22 903,5	85,3	68,7
Министерство иностранных дел Российской Федерации	01	310	993,2	993,2	912,9	91,9	91,9
Федеральная служба исполнения наказаний	01	320	141,1	141,1	141,1	100,0	100,0
Федеральная служба судебных приставов	01	322	103,6	103,6	103,6	100,0	100,0
Федеральное государственное бюджетное образовательное учреждение высшего образования «Московский государственный университет имени М.В. Ломоносова»	01	386	702,5	702,5	702,5	100,0	100,0
Федеральное медико-биологическое агентство	01	388	43 772,3	46 498,2	42 463,3	97,0	91,3



Наименование	ГП	ГРБС	Федеральный закон «О федеральном бюджете на 2019 год и на плановый период 2020 и 2021 годов» на 2019 год	Уточненная роспись	Исполнение	% исполнения к:	
						Закону	уточненной росписи
1	2	3	4	5	6	7=6/4*100	8=6/5*100
<b>Государственная программа Российской Федерации «Развитие образования»</b>	<b>02</b>		<b>203 326,6</b>	<b>229 348,2</b>	<b>197 957,7</b>	<b>97,4</b>	<b>86,3</b>
Министерство промышленности и торговли Российской Федерации	02	020	550,0	974,3	838,8	в 1,5 раза	86,1
Министерство культуры Российской Федерации	02	054	2 594,5	2 818,8	2 798,8	107,9	99,3
Министерство здравоохранения Российской Федерации	02	056	875,2	876,0	876,0	100,1	99,99
Министерство просвещения Российской Федерации	02	073	160 368,1	182 107,5	154 472,9	96,3	84,8
Министерство науки и высшего образования Российской Федерации	02	075	10 786,1	10 794,6	10 457,0	96,9	96,9
Федеральное агентство по рыболовству	02	076	653,7	654,5	654,5	100,1	100,0
Федеральная служба по надзору в сфере образования и науки	02	077	1 756,2	1 848,8	1 816,2	103,4	98,2
Министерство сельского хозяйства Российской Федерации	02	082	1 584,0	1 584,6	1 471,4	92,9	92,9
Федеральное агентство связи	02	084	366,5	369,1	369,1	100,7	100,0
Федеральное агентство по делам молодежи	02	091	7 492,5	9 830,3	9 485,1	в 1,3 раза	96,5
Федеральное агентство по делам Содружества Независимых Государств, соотечественников, проживающих за рубежом, и по международному гуманитарному сотрудничеству	02	095	275,2	275,2	198,3	72,0	72,0
Министерство транспорта Российской Федерации	02	103	236,3	236,6	236,6	100,1	100,0
Федеральное агентство воздушного транспорта	02	107	1 920,4	1 920,7	1 920,7	100,0	100,0
Федеральное агентство железнодорожного транспорта	02	109	2 692,9	2 695,1	2 695,1	100,1	100,0
Федеральное агентство морского и речного транспорта	02	110	1 517,6	1 517,7	1 517,7	100,0	100,0
Министерство труда и социальной защиты Российской Федерации	02	149	810,2	810,3	804,7	99,3	99,3
Федеральное агентство по государственным резервам	02	171	133,4	133,4	133,4	100,0	100,0
Федеральная налоговая служба	02	182	22,0	22,0	22,0	100,0	100,0
Управление делами Президента Российской Федерации	02	303	3 557,7	4 744,3	2 156,2	60,6	45,4
Министерство иностранных дел Российской Федерации	02	310	2 788,5	2 788,5	2 700,5	96,8	96,8
Министерство юстиции Российской Федерации	02	318	13,2	13,2	13,2	100,0	100,0
Федеральное государственное бюджетное образовательное учреждение высшего образования «Российская академия народного хозяйства и государственной службы при Президенте Российской Федерации»	02	384	1 035,3	1 035,3	1 035,3	100,0	100,0
Федеральное государственное бюджетное образовательное учреждение высшего образования «Санкт-Петербургский государственный университет»	02	385	107,1	107,1	107,1	100,0	100,0
Федеральное государственное бюджетное образовательное учреждение высшего образования «Московский государственный университет имени М.В. Ломоносова»	02	386	65,3	65,3	65,3	100,0	100,0



Наименование	ГП	ГРБС	Федеральный закон «О федеральном бюджете на 2019 год и на плановый период 2020 и 2021 годов» на 2019 год	Уточненная роспись	Исполнение	% исполнения к:	
						Закону	уточненной росписи
1	2	3	4	5	6	7=6/4*100	8=6/5*100
Федеральное медико-биологическое агентство	02	388	95,3	95,5	95,5	100,2	100,0
Верховный Суд Российской Федерации	02	437	95,7	95,7	95,7	100,0	100,0
Министерство спорта Российской Федерации	02	777	933,8	933,8	920,8	98,6	98,6
<b>Государственная программа Российской Федерации «Социальная поддержка граждан»</b>	<b>03</b>		<b>1 360 421,5</b>	<b>1 334 432,9</b>	<b>1 321 671,9</b>	<b>97,2</b>	<b>99,0</b>
Министерство культуры Российской Федерации	03	054	68,5	68,5	68,4	99,98	99,98
Министерство здравоохранения Российской Федерации	03	056	692,3	692,3	685,2	99,0	99,0
Министерство просвещения Российской Федерации	03	073	8 629,2	8 712,0	8 161,3	94,6	93,7
Министерство науки и высшего образования Российской Федерации	03	075	6 506,3	6 865,9	6 813,2	104,7	99,2
Федеральное агентство по рыболовству	03	076	104,6	104,6	104,6	100,0	100,0
Федеральная служба по надзору в сфере образования и науки	03	077		149,1	149,1		100,0
Министерство сельского хозяйства Российской Федерации	03	082	1 532,4	1 532,4	1 532,4	100,0	100,0
Федеральное агентство связи	03	084	45,1	45,1	45,1	100,0	100,0
Государственная фельдъегерская служба Российской Федерации	03	089	12,1	9,4	9,3	77,0	98,9
Федеральное агентство по делам молодежи	03	091		13,0	13,0		100,0
Министерство финансов Российской Федерации	03	092	964 437,8	932 243,5	932 243,5	96,7	100,0
Министерство транспорта Российской Федерации	03	103	9,6	9,6	9,6	100,0	100,0
Федеральное агентство воздушного транспорта	03	107	24,0	24,0	24,0	100,0	100,0
Федеральное агентство железнодорожного транспорта	03	109	254,2	254,2	254,2	100,0	100,0
Федеральное агентство морского и речного транспорта	03	110	100,1	100,1	99,9	99,7	99,7
Федеральное агентство по печати и массовым коммуникациям	03	135	300,0	300,0	282,7	94,2	94,2
Министерство экономического развития Российской Федерации	03	139	1,2	1,2	1,2	100,0	100,0
Министерство труда и социальной защиты Российской Федерации	03	149	289 476,5	299 331,2	287 958,5	99,5	96,2
Федеральная служба по труду и занятости	03	150	33 390,5	33 390,5	32 927,8	98,6	98,6
Федеральная таможенная служба	03	153	239,6	226,2	218,8	91,3	96,8
Федеральная служба государственной статистики	03	157	3,6	3,6	3,6	99,9	99,9
Федеральная служба по интеллектуальной собственности	03	168	2,2	2,2	2,2	100,0	100,0
Федеральное агентство по государственным резервам	03	171	4,1	4,1	3,4	83,0	83,0
Министерство Российской Федерации по делам гражданской обороны, чрезвычайным ситуациям и ликвидации последствий стихийных бедствий	03	177	746,2	679,3	670,5	89,9	98,7
Федеральная служба войск национальной гвардии Российской Федерации	03	180	2 329,8	1 574,8	1 564,9	67,2	99,4



Наименование	ГП	ГРБС	Федеральный закон «О федеральном бюджете на 2019 год и на плановый период 2020 и 2021 годов» на 2019 год	Уточненная роспись	Исполнение	% исполнения к:	
						Закону	уточненной росписи
1	2	3	4	5	6	7=6/4*100	8=6/5*100
Служба внешней разведки Российской Федерации	03	184	0,05	13,5	13,4	во много раз	99,5
Министерство обороны Российской Федерации	03	187	18 989,7	17 682,5	17 626,4	92,8	99,7
Министерство внутренних дел Российской Федерации	03	188	19 047,8	17 153,8	17 152,4	90,0	99,99
Федеральная служба безопасности Российской Федерации	03	189	1 647,8	1 653,2	1 651,9	100,3	99,9
Управление делами Президента Российской Федерации	03	303	83,1	83,1	83,0	99,8	99,8
Министерство иностранных дел Российской Федерации	03	310	1,9	1,9	1,9	100,0	100,0
Министерство юстиции Российской Федерации	03	318	17,0	17,2	17,2	100,9	100,0
Федеральная служба исполнения наказаний	03	320	2 691,5	2 416,4	2 404,1	89,3	99,5
Федеральная служба судебных приставов	03	322	1,1	1,1	1,1	94,6	94,6
Федеральное государственное бюджетное образовательное учреждение высшего образования «Российская академия народного хозяйства и государственной службы при Президенте Российской Федерации»	03	384	142,7	142,7	142,7	100,0	100,0
Федеральное государственное бюджетное образовательное учреждение высшего образования «Санкт-Петербургский государственный университет»	03	385	21,9	21,9	21,9	100,0	100,0
Федеральное государственное бюджетное образовательное учреждение высшего образования «Московский государственный университет имени М.В. Ломоносова»	03	386	22,7	22,7	22,7	100,0	100,0
Федеральное медико-биологическое агентство	03	388	8 542,2	8 542,2	8 377,2	98,1	98,1
Генеральная прокуратура Российской Федерации	03	415	143,5	185,3	158,6	110,5	85,6
Следственный комитет Российской Федерации	03	417	55,3	54,2	47,2	85,3	87,1
Федеральное государственное бюджетное образовательное учреждение высшего образования «Российская академия живописи, ваяния и зодчества Ильи Глазунова»	03	424	0,7	0,7	0,7	100,0	100,0
Верховный Суд Российской Федерации	03	437	20,4	20,5	20,3	99,6	99,4
Судебный департамент при Верховном Суде Российской Федерации	03	438	2,2	3,1	2,4	112,0	78,5
Министерство спорта Российской Федерации	03	777	80,3	80,3	80,3	100,0	100,0
<b>Государственная программа Российской Федерации «Доступная среда»</b>	<b>04</b>		<b>54 341,9</b>	<b>54 388,5</b>	<b>54 056,4</b>	<b>99,5</b>	<b>99,4</b>
Министерство культуры Российской Федерации	04	054	10,3	10,3	10,3	100,0	100,0
Министерство здравоохранения Российской Федерации	04	056	10,3	10,3	10,3	100,0	100,0
Министерство цифрового развития, связи и массовых коммуникаций Российской Федерации	04	071	133,7	133,7	133,4	99,8	99,8
Министерство просвещения Российской Федерации	04	073	365,2	376,5	361,7	99,0	96,1
Министерство науки и высшего образования Российской Федерации	04	075	164,4	164,4	164,4	100,0	100,0





Наименование	ГП	ГРБС	Федеральный закон «О федеральном бюджете на 2019 год и на плановый период 2020 и 2021 годов» на 2019 год	Уточненная роспись	Исполнение	% исполнения к:	
						Закону	уточненной росписи
1	2	3	4	5	6	7=6/4*100	8=6/5*100
Министерство сельского хозяйства Российской Федерации	04	082	10,3	10,3	10,3	100,0	100,0
Министерство транспорта Российской Федерации	04	103	10,3	10,3	10,3	100,0	100,0
Федеральное агентство по печати и массовым коммуникациям	04	135	202,5	202,5	202,5	100,0	100,0
Министерство труда и социальной защиты Российской Федерации	04	149	53 139,8	53 175,1	52 864,0	99,5	99,4
Федеральное агентство по техническому регулированию и метрологии	04	172	16,3	16,3	16,3	100,0	100,0
Федеральное медико-биологическое агентство	04	388	266,6	266,6	260,6	97,7	97,7
Министерство спорта Российской Федерации	04	777	12,3	12,3	12,3	100,0	100,0
<b>Государственная программа Российской Федерации «Обеспечение доступным и комфортным жильем и коммунальными услугами граждан Российской Федерации»</b>	<b>05</b>		<b>195 043,7</b>	<b>217 711,0</b>	<b>195 093,4</b>	<b>100,0</b>	<b>89,6</b>
Министерство промышленности и торговли Российской Федерации	05	020		95,2	95,2		100,0
Министерство энергетики Российской Федерации	05	022		79,4	79,4		100,0
Федеральная служба по надзору в сфере природопользования	05	048		29,9	29,9		100,0
Федеральное агентство по недропользованию	05	049		30,6	30,6		100,0
Министерство природных ресурсов и экологии Российской Федерации	05	051		29,4	29,4		100,0
Федеральное агентство водных ресурсов	05	052		29,9	29,9		100,0
Федеральное агентство лесного хозяйства	05	053		29,9	29,9		100,0
Министерство культуры Российской Федерации	05	054		42,1	42,1		100,0
Министерство здравоохранения Российской Федерации	05	056		33,2	33,2		100,0
Федеральная служба по надзору в сфере здравоохранения	05	060		29,9	29,9		100,0
Министерство строительства и жилищно-коммунального хозяйства Российской Федерации	05	069	185 765,9	202 490,0	184 685,1	99,4	91,2
Министерство цифрового развития, связи и массовых коммуникаций Российской Федерации	05	071		29,4	29,4		100,0
Министерство просвещения Российской Федерации	05	073		29,4	29,4		100,0
Министерство науки и высшего образования Российской Федерации	05	075		73,9	73,9		100,0
Федеральное агентство по рыболовству	05	076		29,9	29,9		100,0
Федеральная служба по надзору в сфере образования и науки	05	077		29,4	29,4		100,0
Федеральная служба по ветеринарному и фитосанитарному надзору	05	081		37,4	37,3		99,8
Министерство сельского хозяйства Российской Федерации	05	082		29,4	29,4		100,0
Федеральное агентство связи	05	084		18,6	18,6		100,0
Государственная фельдшерская служба Российской Федерации	05	089		2,7	2,7		100,0



Наименование	ГП	ГРБС	Федеральный закон «О федеральном бюджете на 2019 год и на плановый период 2020 и 2021 годов» на 2019 год	Уточненная роспись	Исполнение	% исполнения к:	
						Закону	уточненной росписи
1	2	3	4	5	6	7=6/4*100	8=6/5*100
Федеральное агентство по делам молодежи	05	091		29,4	29,4		100,0
Министерство финансов Российской Федерации	05	092	7 339,5	9 978,1	5 228,0	71,2	52,4
Федеральное агентство по делам Содружества Независимых Государств, соотечественников, проживающих за рубежом, и по международному гуманитарному сотрудничеству	05	095		18,6	14,8		79,9
Федеральная служба по надзору в сфере связи, информационных технологий и массовых коммуникаций	05	096		29,9	29,9		100,0
Федеральное казначейство	05	100		42,4	42,4		100,0
Министерство транспорта Российской Федерации	05	103		37,8	37,8		100,0
Федеральная служба по надзору в сфере транспорта	05	106		37,4	37,4		100,0
Федеральное агентство воздушного транспорта	05	107		29,9	29,9		100,0
Федеральное дорожное агентство	05	108		18,6	18,6		100,0
Федеральное агентство железнодорожного транспорта	05	109		29,9	29,9		100,0
Федеральное агентство морского и речного транспорта	05	110		18,6	18,6		100,0
Федеральное агентство по печати и массовым коммуникациям	05	135		18,6	18,6		100,0
Министерство экономического развития Российской Федерации	05	139		64,1	64,1		100,0
Федеральная служба по надзору в сфере защиты прав потребителей и благополучия человека	05	141	147,5	195,7	195,7	в 1,3 раза	100,0
Министерство труда и социальной защиты Российской Федерации	05	149		47,5	47,5		100,0
Федеральная служба по труду и занятости	05	150		29,9	29,9		100,0
Федеральная таможенная служба	05	153		79,3	79,3		100,0
Федеральное архивное агентство	05	155		29,4	12,5		42,5
Федеральная служба государственной статистики	05	157		29,9	29,9		100,0
Федеральная служба по регулированию алкогольного рынка	05	160		40,5	40,5		100,0
Федеральная антимонопольная служба	05	161		40,7	40,7		100,0
Федеральная служба по аккредитации	05	165		29,9	29,9		100,0
Федеральное агентство по управлению государственным имуществом	05	167		29,9	29,9		100,0
Федеральная служба по интеллектуальной собственности	05	168		18,6	18,6		100,0
Федеральная служба по гидрометеорологии и мониторингу окружающей среды	05	169		29,9	29,6		99,0
Федеральное агентство по государственным резервам	05	171		40,7	40,7		100,0
Федеральное агентство по техническому регулированию и метрологии	05	172		29,9	29,9		100,0
Федеральное агентство по туризму	05	174		18,6	18,6		100,0



Наименование	ГП	ГРБС	Федеральный закон «О федеральном бюджете на 2019 год и на плановый период 2020 и 2021 годов» на 2019 год	Уточненная роспись	Исполнение	% исполнения к:	
						Закону	уточненной росписи
1	2	3	4	5	6	7=6/4*100	8=6/5*100
Министерство Российской Федерации по делам гражданской обороны, чрезвычайным ситуациям и ликвидации последствий стихийных бедствий	05	177		49,4	49,3		99,9
Федеральная служба войск национальной гвардии Российской Федерации	05	180	-31,6	9,1	9,1		100,0
Федеральная налоговая служба	05	182		34,6	34,6		100,0
Министерство обороны Российской Федерации	05	187		29,4	29,4		100,0
Министерство внутренних дел Российской Федерации	05	188		40,7	40,4		99,4
Уполномоченный по правам человека в Российской Федерации	05	302		29,4	29,4		100,0
Управление делами Президента Российской Федерации	05	303	769,6	1 538,4	1 537,8	в 2,0 раза	99,96
Министерство иностранных дел Российской Федерации	05	310		140,7	140,7		100,0
Министерство юстиции Российской Федерации	05	318		60,7	60,7		100,0
Федеральная служба государственной регистрации, кадастра и картографии	05	321		39,9	39,9		100,0
Федеральная служба судебных приставов	05	322		29,9	29,9		100,0
Министерство Российской Федерации по развитию Дальнего Востока и Арктики	05	350		54,4	54,4		100,0
Министерство Российской Федерации по делам Северного Кавказа	05	370		39,4	39,4		100,0
Федеральное агентство по делам национальностей	05	380		30,1	30,1		100,0
Федеральное медико-биологическое агентство	05	388		29,9	29,9		100,0
Генеральная прокуратура Российской Федерации	05	415	587,8	648,4	648,4	110,3	100,0
Следственный комитет Российской Федерации	05	417	465,1	505,7	465,1	100,0	92,0
Федеральная служба по экологическому, технологическому и атомному надзору	05	498		40,7	40,7		100,0
Федеральная служба по техническому и экспортному контролю	05	587		29,9	29,9		100,0
Федеральная служба по военно-техническому сотрудничеству	05	721		18,6	18,6		100,0
Федеральная служба по финансовому мониторингу	05	724		40,7	40,7		100,0
Министерство спорта Российской Федерации	05	777		29,4	29,4		100,0
<b>Государственная программа Российской Федерации «Содействие занятости населения»</b>	<b>07</b>		<b>64 535,3</b>	<b>65 036,5</b>	<b>63 657,9</b>	<b>98,6</b>	<b>97,9</b>
Министерство труда и социальной защиты Российской Федерации	07	149	1 387,7	1 387,7	1 380,2	99,5	99,5
Федеральная служба по труду и занятости	07	150	63 147,5	63 648,8	62 277,8	98,6	97,8
<b>Государственная программа Российской Федерации «Обеспечение общественного порядка и противодействие преступности»</b>	<b>08</b>		<b>712 475,4</b>	<b>723 912,5</b>	<b>717 225,2</b>	<b>100,7</b>	<b>99,1</b>
Министерство промышленности и торговли Российской Федерации	08	020	37,4	37,4	37,4	100,0	100,0
Министерство здравоохранения Российской Федерации	08	056	14,4	14,4	2,0	13,9	13,9



Наименование	ГП	ГРБС	Федеральный закон «О федеральном бюджете на 2019 год и на плановый период 2020 и 2021 годов» на 2019 год	Уточненная роспись	Исполнение	% исполнения к:	
						Закону	уточненной росписи
1	2	3	4	5	6	7=6/4*100	8=6/5*100
Министерство просвещения Российской Федерации	08	073	80,1	81,6	52,9	66,1	64,9
Министерство науки и высшего образования Российской Федерации	08	075	177,6	177,6	35,0	19,7	19,7
Министерство транспорта Российской Федерации	08	103	124,5	124,5	124,2	99,8	99,8
Федеральное дорожное агентство	08	108	98,7	98,7	98,4	99,7	99,7
Федеральная таможенная служба	08	153	3,0	3,0			
Министерство Российской Федерации по делам гражданской обороны, чрезвычайным ситуациям и ликвидации последствий стихийных бедствий	08	177	141,9	141,9	140,0	98,7	98,7
Министерство обороны Российской Федерации	08	187	3,2				
Министерство внутренних дел Российской Федерации	08	188	711 706,2	723 145,0	716 665,8	100,7	99,1
Министерство иностранных дел Российской Федерации	08	310	76,0	76,0	57,0	74,9	74,9
Федеральная служба исполнения наказаний	08	320	12,4	12,4	12,4	100,0	100,0
<b>Государственная программа Российской Федерации «Защита населения и территорий от чрезвычайных ситуаций, обеспечение пожарной безопасности и безопасности людей на водных объектах»</b>	<b>10</b>		<b>1 82 766,5</b>	<b>194 109,9</b>	<b>187 816,4</b>	<b>102,8</b>	<b>96,8</b>
Министерство промышленности и торговли Российской Федерации	10	020	424,4	424,4	424,0	99,9	99,9
Министерство здравоохранения Российской Федерации	10	056	1 196,4	1 452,8	1 187,2	99,2	81,7
Федеральная служба по ветеринарному и фитосанитарному надзору	10	081	270,6	388,6	302,9	111,9	77,9
Министерство сельского хозяйства Российской Федерации	10	082	80,0	213,0	152,8	в 1,9 раза	71,7
Министерство финансов Российской Федерации	10	092	1 261,4	1 171,4	998,4	79,2	85,2
Федеральная служба по надзору в сфере защиты прав потребителей и благополучия человека	10	141	476,8	973,3	563,9	118,3	57,9
Министерство Российской Федерации по делам гражданской обороны, чрезвычайным ситуациям и ликвидации последствий стихийных бедствий	10	177	172 278,7	180 882,4	177 154,3	102,8	97,9
Министерство обороны Российской Федерации	10	187	123,7	124,3	124,3	100,4	100,0
Федеральное медико-биологическое агентство	10	388	1 700,7	1 700,7	291,4	17,1	17,1
Федеральная служба по экологическому, технологическому и атомному надзору	10	498	4 953,7	6 779,1	6 617,1	в 1,3 раза	97,6
<b>Государственная программа Российской Федерации «Развитие культуры и туризма»</b>	<b>11</b>		<b>127 815,9</b>	<b>141 076,6</b>	<b>123 536,3</b>	<b>96,7</b>	<b>87,6</b>
Министерство промышленности и торговли Российской Федерации	11	020	45,8	45,8	44,6	97,5	97,5
Министерство культуры Российской Федерации	11	054	105 944,8	116 878,4	104 051,7	98,2	89,0
Министерство строительства и жилищно-коммунального хозяйства Российской Федерации	11	069	1 073,8	1 257,0	773,5	72,0	61,5
Министерство просвещения Российской Федерации	11	073	11,3	11,3	11,3	100,0	100,0



Наименование	ГП	ГРБС	Федеральный закон «О федеральном бюджете на 2019 год и на плановый период 2020 и 2021 годов» на 2019 год	Уточненная роспись	Исполнение	% исполнения к:	
						Закону	уточненной росписи
1	2	3	4	5	6	7=6/4*100	8=6/5*100
Министерство науки и высшего образования Российской Федерации	11	075	304,8	358,0	270,4	88,7	75,5
Федеральное агентство связи	11	084	29,0	29,0	29,0	100,0	100,0
Федеральное агентство железнодорожного транспорта	11	109	29,6	29,6	29,6	100,0	100,0
Федеральное агентство морского и речного транспорта	11	110	8,5	8,5	8,5	100,0	100,0
Федеральное агентство по печати и массовым коммуникациям	11	135	283,0	283,0	276,6	97,8	97,8
Министерство экономического развития Российской Федерации	11	139	10,0	170,0	32,2	в 3,2 раза	18,9
Федеральная служба по гидрометеорологии и мониторингу окружающей среды	11	169	14,8	14,8	14,8	100,0	100,0
Федеральное агентство по туризму	11	174	6 865,8	6 977,1	5 709,4	83,2	81,8
Управление делами Президента Российской Федерации	11	303	5 278,3	7 097,7	4 368,2	82,8	61,5
Федеральное государственное бюджетное учреждение культуры «Государственный академический Большой театр России»	11	409	5 244,5	5 244,5	5 244,5	100,0	100,0
Федеральное государственное бюджетное учреждение культуры «Государственный Эрмитаж»	11	597	2 547,6	2 547,6	2 547,6	100,0	100,0
Министерство спорта Российской Федерации	11	777	124,4	124,4	124,4	100,0	100,0
<b>Государственная программа Российской Федерации «Охрана окружающей среды»</b>	<b>12</b>		<b>58 132,4</b>	<b>56 878,4</b>	<b>43 204,2</b>	<b>74,3</b>	<b>76,0</b>
Федеральная служба по надзору в сфере природопользования	12	048	4 286,6	5 625,2	5 421,0	в 1,3 раза	96,4
Федеральное агентство по недропользованию	12	049	75,0	75,0	75,0	100,0	100,0
Министерство природных ресурсов и экологии Российской Федерации	12	051	22 303,2	30 571,7	17 287,7	77,5	56,5
Федеральное агентство водных ресурсов	12	052	34,0	169,9			
Министерство строительства и жилищно-коммунального хозяйства Российской Федерации	12	069	1 647,6	1 647,6	1 647,6	100,0	100,0
Министерство науки и высшего образования Российской Федерации	12	075	100,1	100,1	100,1	100,0	100,0
Федеральное агентство по рыболовству	12	076	6,0	6,0	6,0	100,0	100,0
Министерство финансов Российской Федерации	12	092	13 098,2				
Федеральная служба по надзору в сфере защиты прав потребителей и благополучия человека	12	141		506,9	506,9		100,0
Федеральная служба по гидрометеорологии и мониторингу окружающей среды	12	169	16 581,8	18 176,0	18 160,0	109,5	99,9
<b>Государственная программа Российской Федерации «Развитие физической культуры и спорта»</b>	<b>13</b>		<b>62 198,1</b>	<b>85 837,2</b>	<b>78 195,7</b>	<b>в 1,3 раза</b>	<b>91,1</b>
Министерство цифрового развития, связи и массовых коммуникаций Российской Федерации	13	071	197,6	197,6	191,5	96,9	96,9
Министерство сельского хозяйства Российской Федерации	13	082	111,3	111,3	110,1	98,8	98,8
Министерство финансов Российской Федерации	13	092	556,7	557,9	553,1	99,4	99,1





Наименование	ГП	ГРБС	Федеральный закон «О федеральном бюджете на 2019 год и на плановый период 2020 и 2021 годов» на 2019 год	Уточненная роспись	Исполнение	% исполнения к:	
						Закону	уточненной росписи
1	2	3	4	5	6	7=6/4*100	8=6/5*100
Федеральное государственное бюджетное образовательное учреждение высшего образования «Московский государственный университет имени М.В. Ломоносова»	13	386	134,2	134,2	134,2	100,0	100,0
Министерство спорта Российской Федерации	13	777	61 198,3	84 836,1	77 206,8	в 1,3 раза	91,0
<b>Государственная программа Российской Федерации «Экономическое развитие и инновационная экономика»</b>	<b>15</b>		<b>144 728,6</b>	<b>163 468,2</b>	<b>148 576,0</b>	<b>102,7</b>	<b>90,9</b>
Министерство науки и высшего образования Российской Федерации	15	075	150,0	150,0	150,0	100,0	100,0
Министерство финансов Российской Федерации	15	092	11 685,9	11 885,9	11 613,6	99,4	97,7
Министерство экономического развития Российской Федерации	15	139	61 629,6	65 635,0	57 370,9	93,1	87,4
Федеральная таможенная служба	15	153	250,0	250,0	250,0	100,0	100,0
Федеральная служба государственной статистики	15	157	18 451,9	22 549,4	21 191,5	114,8	94,0
Федеральная антимонопольная служба	15	161	3 217,0	5 417,6	4 207,6	в 1,3 раза	77,7
Федеральная служба по аккредитации	15	165	399,3	485,3	476,1	119,3	98,1
Федеральное агентство по управлению государственным имуществом	15	167	91,5	91,5	89,4	97,6	97,6
Федеральная служба по интеллектуальной собственности	15	168	2 897,4	2 979,2	2 972,9	102,6	99,8
Федеральная налоговая служба	15	182	206,9	206,9	206,3	99,7	99,7
Федеральное государственное бюджетное учреждение «Фонд содействия развитию малых форм предприятий в научно-технической сфере»	15	226	8 753,9	8 793,9	8 793,9	100,5	100,0
Управление делами Президента Российской Федерации	15	303	153,4	174,3	137,6	89,7	78,9
Федеральная служба государственной регистрации, кадастра и картографии	15	321	35 698,0	43 606,2	39 873,3	111,7	91,4
Федеральное государственное бюджетное образовательное учреждение высшего образования «Российская академия народного хозяйства и государственной службы при Президенте Российской Федерации»	15	384	1 143,7	1 242,6	1 242,6	108,6	100,0
Федеральное государственное бюджетное образовательное учреждение высшего образования «Московский государственный университет имени М.В. Ломоносова»	15	386		0,4	0,4		100,0
<b>Государственная программа Российской Федерации «Развитие промышленности и повышение ее конкурентоспособности»</b>	<b>16</b>		<b>335 292,9</b>	<b>363 171,3</b>	<b>357 821,4</b>	<b>106,7</b>	<b>98,5</b>
Министерство промышленности и торговли Российской Федерации	16	020	331 485,7	358 746,2	353 465,3	106,6	98,5
Министерство науки и высшего образования Российской Федерации	16	075	364,0	364,0	364,0	100,0	100,0
Федеральное агентство по техническому регулированию и метрологии	16	172	3 443,2	3 561,2	3 496,3	101,5	98,2
Министерство Российской Федерации по развитию Дальнего Востока и Арктики	16	350		500,0	495,9		99,2



Наименование	ГП	ГРБС	Федеральный закон «О федеральном бюджете на 2019 год и на плановый период 2020 и 2021 годов» на 2019 год	Уточненная роспись	Исполнение	% исполнения к:	
						Закону	уточненной росписи
1	2	3	4	5	6	7=6/4*100	8=6/5*100
<b>Государственная программа Российской Федерации «Развитие авиационной промышленности»</b>	<b>17</b>		<b>66 474,7</b>	<b>70 957,0</b>	<b>67 973,7</b>	<b>102,3</b>	<b>95,8</b>
Министерство промышленности и торговли Российской Федерации	17	020	66 474,7	70 957,0	67 973,7	102,3	95,8
<b>Государственная программа Российской Федерации «Развитие судостроения и техники для освоения шельфовых месторождений»</b>	<b>18</b>		<b>14 107,6</b>	<b>14 455,3</b>	<b>8 203,7</b>	<b>58,2</b>	<b>56,8</b>
Министерство промышленности и торговли Российской Федерации	18	020	8 302,4	8 366,5	7 788,1	93,8	93,1
Федеральное агентство по рыболовству	18	076	0,001	283,5	283,5	во много раз	100,0
Министерство транспорта Российской Федерации	18	103	5 655,2	5 655,2			
Федеральное агентство морского и речного транспорта	18	110	150,0	150,0	132,1	88,1	88,1
<b>Государственная программа Российской Федерации «Развитие электронной и радиоэлектронной промышленности»</b>	<b>19</b>		<b>9 910,1</b>	<b>9 910,1</b>	<b>9 325,0</b>	<b>94,1</b>	<b>94,1</b>
Министерство промышленности и торговли Российской Федерации	19	020	9 910,1	9 910,1	9 325,0	94,1	94,1
<b>Государственная программа Российской Федерации «Развитие фармацевтической и медицинской промышленности»</b>	<b>20</b>		<b>6 662,0</b>	<b>10 296,6</b>	<b>6 812,0</b>	<b>102,3</b>	<b>66,2</b>
Министерство промышленности и торговли Российской Федерации	20	020	5 908,4	8 311,3	5 511,6	93,3	66,3
Министерство здравоохранения Российской Федерации	20	056	260,0	260,0	260,0	100,0	100,0
Федеральная служба по надзору в сфере здравоохранения	20	060	61,9	61,9	53,6	86,5	86,5
Министерство науки и высшего образования Российской Федерации	20	075	422,0	1 285,5	986,9	в 2,3 раза	76,8
Федеральное медико-биологическое агентство	20	388	9,7	377,9			
<b>Государственная программа Российской Федерации «Космическая деятельность России»</b>	<b>21</b>		<b>189 384,3</b>	<b>257 206,6</b>	<b>183 162,0</b>	<b>96,7</b>	<b>71,2</b>
Министерство промышленности и торговли Российской Федерации	21	020	537,0	537,0	537,0	100,0	100,0
Министерство строительства и жилищно-коммунального хозяйства Российской Федерации	21	069	563,9	563,9	539,6	95,7	95,7
Министерство финансов Российской Федерации	21	092	68 208,6	34 352,4	2 287,2	3,4	6,7
Министерство транспорта Российской Федерации	21	103	620,7	689,7	671,3	108,2	97,3
Федеральная служба по надзору в сфере транспорта	21	106	164,2	266,3	265,4	в 1,6 раза	99,7
Федеральное агентство морского и речного транспорта	21	110	166,0	166,0	166,0	100,0	100,0
Федеральное агентство по техническому регулированию и метрологии	21	172	1 539,0	1 555,7	1 516,3	98,5	97,5
Министерство Российской Федерации по делам гражданской обороны, чрезвычайным ситуациям и ликвидации последствий стихийных бедствий	21	177	58,5	58,5	58,5	100,0	100,0



Наименование	ГП	ГРБС	Федеральный закон «О федеральном бюджете на 2019 год и на плановый период 2020 и 2021 годов» на 2019 год	Уточненная роспись	Исполнение	% исполнения к:	
						Закону	уточненной росписи
1	2	3	4	5	6	7=6/4*100	8=6/5*100
Министерство обороны Российской Федерации	21	187	-3 854,4	6 596,5	5 601,0		84,9
Министерство внутренних дел Российской Федерации	21	188	2,7	2,7	2,7	100,0	100,0
Федеральная служба государственной регистрации, кадастра и картографии	21	321	1 381,6	1 381,6	1 381,6	100,0	100,0
Федеральное медико-биологическое агентство	21	388		190,0	55,9		29,4
Государственная корпорация по космической деятельности «Роскосмос»	21	730	119 996,5	210 846,2	170 079,5	в 1,4 раза	80,7
<b>Государственная программа Российской Федерации «Развитие атомного энергопромышленного комплекса»</b>	<b>22</b>		<b>66 216,4</b>	<b>66 824,8</b>	<b>60 400,2</b>	<b>91,2</b>	<b>90,4</b>
Министерство промышленности и торговли Российской Федерации	22	020	267,7	267,7	267,7	100,0	100,0
Министерство науки и высшего образования Российской Федерации	22	075	659,7	739,6	739,6	112,1	100,0
Министерство финансов Российской Федерации	22	092	105,0	105,0	105,0	100,0	100,0
Федеральное медико-биологическое агентство	22	388	449,6	642,0	365,8	81,4	57,0
Федеральная служба по экологическому, технологическому и атомному надзору	22	498	56,1	56,1	56,1	100,0	100,0
Федеральное государственное бюджетное учреждение «Национальный исследовательский центр «Курчатовский институт»	22	595	1 003,0	1 003,0	1 003,0	100,0	100,0
Государственная корпорация по атомной энергии «Росатом»	22	725	63 675,3	64 011,4	57 863,0	90,9	90,4
<b>Государственная программа Российской Федерации «Информационное общество»</b>	<b>23</b>		<b>226 977,0</b>	<b>240 010,2</b>	<b>218 376,8</b>	<b>96,2</b>	<b>91,0</b>
Министерство цифрового развития, связи и массовых коммуникаций Российской Федерации	23	071	79 133,3	74 270,3	57 165,1	72,2	77,0
Министерство просвещения Российской Федерации	23	073	83,1	3 083,1	1 401,9	во много раз	45,5
Министерство науки и высшего образования Российской Федерации	23	075	19,1	22,4	3,3	17,3	14,7
Министерство сельского хозяйства Российской Федерации	23	082		70,0	65,5		93,5
Федеральное агентство связи	23	084	26 024,8	26 052,8	25 860,1	99,4	99,3
Федеральное агентство по делам Содружества Независимых Государств, соотечественников, проживающих за рубежом, и по международному гуманитарному сотрудничеству	23	095		394,8			
Федеральная служба по надзору в сфере связи, информационных технологий и массовых коммуникаций	23	096	8 454,1	9 766,3	9 738,2	115,2	99,7
Министерство транспорта Российской Федерации	23	103	460,0	460,0	459,1	99,8	99,8
Федеральное агентство морского и речного транспорта	23	110	39,3	39,3	38,1	96,9	96,9
Федеральное агентство по печати и массовым коммуникациям	23	135	87 649,2	98 164,4	98 100,4	111,9	99,9
Министерство экономического развития Российской Федерации	23	139	988,9	897,5	712,0	72,0	79,3



Наименование	ГП	ГРБС	Федеральный закон «О федеральном бюджете на 2019 год и на плановый период 2020 и 2021 годов» на 2019 год	Уточненная роспись	Исполнение	% исполнения к:	
						Закону	уточненной росписи
1	2	3	4	5	6	7=6/4*100	8=6/5*100
Министерство труда и социальной защиты Российской Федерации	23	149		43,8			
Федеральное архивное агентство	23	155	3 507,3	3 701,6	2 873,6	81,9	77,6
Федеральная служба государственной статистики	23	157	82,7	82,7	81,0	97,9	97,9
Федеральная служба по аккредитации	23	165	31,9	31,9	31,9	100,0	100,0
Федеральная служба по интеллектуальной собственности	23	168	823,0	823,0	724,5	88,0	88,0
Министерство Российской Федерации по делам гражданской обороны, чрезвычайным ситуациям и ликвидации последствий стихийных бедствий	23	177	495,0	495,0	495,0	100,0	100,0
Федеральная служба войск национальной гвардии Российской Федерации	23	180	-551,0	203,7	203,7		100,0
Министерство обороны Российской Федерации	23	187	178,5	181,1	60,2	33,7	33,2
Министерство внутренних дел Российской Федерации	23	188	8 314,2	8 510,6	8 501,6	102,3	99,9
Федеральная служба безопасности Российской Федерации	23	189	294,5	301,4	276,6	93,9	91,8
Федеральная служба охраны Российской Федерации	23	202	2 360,5	2 360,5	2 360,4	99,99	99,99
Федеральное государственное бюджетное учреждение «Фонд содействия развитию малых форм предприятий в научно-технической сфере»	23	226	2 350,0	2 350,0	2 350,0	100,0	100,0
Управление делами Президента Российской Федерации	23	303	910,5	910,5	699,2	76,8	76,8
Счетная палата Российской Федерации	23	305		130,0	9,7		7,4
Центральная избирательная комиссия Российской Федерации	23	308		687,5	611,5		89,0
Министерство иностранных дел Российской Федерации	23	310	521,8	852,0	852,0	в 1,6 раза	100,0
Федеральная служба судебных приставов	23	322		317,7			
Генеральная прокуратура Российской Федерации	23	415	4 697,2	4 697,2	4 697,2	100,0	100,0
Государственная корпорация по атомной энергии «Росатом»	23	725	109,0	109,0	5,0	4,6	4,6
<b>Государственная программа Российской Федерации «Развитие транспортной системы»</b>	<b>24</b>		<b>992 424,1</b>	<b>1 039 244,9</b>	<b>979 199,4</b>	<b>98,7</b>	<b>94,2</b>
Министерство финансов Российской Федерации	24	092	620,0	120,0			
Министерство транспорта Российской Федерации	24	103	163 219,4	165 952,1	156 894,6	96,1	94,5
Федеральная служба по надзору в сфере транспорта	24	106	4 398,5	5 546,2	5 467,9	в 1,2 раза	98,6
Федеральное агентство воздушного транспорта	24	107	46 341,7	53 009,7	39 963,6	86,2	75,4
Федеральное дорожное агентство	24	108	613 670,7	655 212,8	624 413,0	101,8	95,3
Федеральное агентство железнодорожного транспорта	24	109	118 918,8	119 615,5	119 505,2	100,5	99,9
Федеральное агентство морского и речного транспорта	24	110	45 232,2	39 765,7	32 932,2	72,8	82,8
Федеральная служба по гидрометеорологии и мониторингу окружающей среды	24	169	22,8	22,8	22,8	100,0	100,0



Наименование	ГП	ГРБС	Федеральный закон «О федеральном бюджете на 2019 год и на плановый период 2020 и 2021 годов» на 2019 год	Уточненная роспись	Исполнение	% исполнения к:	
						Закону	уточненной росписи
1	2	3	4	5	6	7=6/4*100	8=6/5*100
<b>Государственная программа развития сельского хозяйства и регулирования рынков сельскохозяйственной продукции, сырья и продовольствия</b>	<b>25</b>		<b>306 110,4</b>	<b>318 279,1</b>	<b>311 507,6</b>	<b>101,8</b>	<b>97,9</b>
Министерство науки и высшего образования Российской Федерации	25	075	391,4	391,4	391,4	100,0	100,0
Федеральная служба по ветеринарному и фитосанитарному надзору	25	081	14 611,4	16 941,7	16 903,1	115,7	99,8
Министерство сельского хозяйства Российской Федерации	25	082	264 409,2	264 475,1	261 138,2	98,8	98,7
Министерство финансов Российской Федерации	25	092	17 513,7	27 020,4	25 000,0	в 1,4 раза	92,5
Федеральное дорожное агентство	25	108	9 179,9	9 445,6	8 070,9	87,9	85,4
Федеральное агентство железнодорожного транспорта	25	109	5,0	5,0	4,0	80,2	80,2
<b>Государственная программа Российской Федерации «Развитие рыбохозяйственного комплекса»</b>	<b>26</b>		<b>13 781,1</b>	<b>14 337,1</b>	<b>13 712,8</b>	<b>99,5</b>	<b>95,6</b>
Федеральное агентство по рыболовству	26	076	13 781,1	14 337,1	13 712,8	99,5	95,6
<b>Государственная программа Российской Федерации «Развитие внешнеэкономической деятельности»</b>	<b>27</b>		<b>80 117,8</b>	<b>93 420,7</b>	<b>86 102,4</b>	<b>107,5</b>	<b>92,2</b>
Министерство промышленности и торговли Российской Федерации	27	020	584,9	7 243,1	5 474,8	в 9,4 раза	75,6
Федеральная служба по надзору в сфере здравоохранения	27	060		185,0	185,0		100,0
Министерство науки и высшего образования Российской Федерации	27	075	465,1	536,7	71,6	15,4	13,3
Министерство сельского хозяйства Российской Федерации	27	082		68,8	66,4		96,5
Министерство транспорта Российской Федерации	27	103	6 522,7	6 341,6	5 860,5	89,8	92,4
Министерство экономического развития Российской Федерации	27	139	8 814,3	7 905,6	5 072,5	57,5	64,2
Федеральная таможенная служба	27	153	63 730,8	70 422,8	68 656,8	107,7	97,5
Федеральная служба по аккредитации	27	165		80,0	80,0		100,0
Федеральное агентство по управлению государственным имуществом	27	167		152,0	150,0		98,7
Федеральное агентство по техническому регулированию и метрологии	27	172		485,0	484,9		99,98
<b>Государственная программа Российской Федерации «Воспроизводство и использование природных ресурсов»</b>	<b>28</b>		<b>50 027,9</b>	<b>55 178,7</b>	<b>48 039,7</b>	<b>96,0</b>	<b>87,1</b>
Федеральное агентство по недропользованию	28	049	28 743,0	33 133,5	28 044,0	97,6	84,6
Министерство природных ресурсов и экологии Российской Федерации	28	051	1 146,8	1 145,1	1 084,6	94,6	94,7
Федеральное агентство водных ресурсов	28	052	14 166,0	15 353,9	13 374,7	94,4	87,1
Министерство строительства и жилищно-коммунального хозяйства Российской Федерации	28	069	2 691,7	2 695,1	2 685,2	99,8	99,6
Федеральное агентство по рыболовству	28	076	666,5	666,5	666,5	100,0	100,0





Наименование	ГП	ГРБС	Федеральный закон «О федеральном бюджете на 2019 год и на плановый период 2020 и 2021 годов» на 2019 год	Уточненная роспись	Исполнение	% исполнения к:	
						Закону	уточненной росписи
1	2	3	4	5	6	7=6/4*100	8=6/5*100
Министерство сельского хозяйства Российской Федерации	28	082	2 308,1	1 878,8	1 878,8	81,4	100,0
Федеральная служба по гидрометеорологии и мониторингу окружающей среды	28	169	305,9	305,9	305,9	100,0	100,0
<b>Государственная программа Российской Федерации «Развитие лесного хозяйства»</b>	<b>29</b>		<b>39 031,8</b>	<b>43 907,0</b>	<b>42 662,3</b>	<b>109,3</b>	<b>97,2</b>
Министерство природных ресурсов и экологии Российской Федерации	29	051	37,3	37,3	36,2	97,1	97,1
Федеральное агентство лесного хозяйства	29	053	38 994,5	43 869,7	42 626,0	109,3	97,2
<b>Государственная программа Российской Федерации «Развитие энергетики»</b>	<b>30</b>		<b>15 948,7</b>	<b>18 619,5</b>	<b>18 419,7</b>	<b>115,5</b>	<b>98,9</b>
Министерство энергетики Российской Федерации	30	022	15 948,7	18 619,5	18 419,7	115,5	98,9
<b>Государственная программа Российской Федерации «Обеспечение обороноспособности страны»</b>	<b>31</b>		<b>1 455 033,7</b>	<b>1 477 744,6</b>	<b>1 474 249,0</b>	<b>101,3</b>	<b>99,8</b>
Министерство обороны Российской Федерации	31	187	1 453 819,0	1 476 393,3	1 472 924,8	101,3	99,8
Федеральное медико-биологическое агентство	31	388	47,6	47,6	47,6	100,0	100,0
Федеральная служба по военно-техническому сотрудничеству	31	721	610,7	747,3	720,1	117,9	96,4
Государственная корпорация по космической деятельности «Роскосмос»	31	730	556,4	556,4	556,4	100,0	100,0
<b>Государственная программа Российской Федерации «Обеспечение государственной безопасности»</b>	<b>32</b>		<b>1 607,4</b>	<b>2 133,1</b>	<b>2 109,5</b>	<b>в 1,3 раза</b>	<b>98,9</b>
Министерство транспорта Российской Федерации	32	103		18,7	4,8		25,7
Федеральная служба по техническому и экспортному контролю	32	587	24,9	25,3	25,3	101,3	100,0
Федеральная служба по финансовому мониторингу	32	724	1 582,4	2 089,1	2 079,4	в 1,3 раза	99,5
<b>Государственная программа Российской Федерации «Социально-экономическое развитие Дальневосточного федерального округа»</b>	<b>34</b>		<b>47 755,1</b>	<b>60 673,5</b>	<b>57 872,2</b>	<b>в 1,2 раза</b>	<b>95,4</b>
Министерство экономического развития Российской Федерации	34	139	1 882,8	1 882,8	1 338,9	71,1	71,1
Министерство Российской Федерации по делам гражданской обороны, чрезвычайным ситуациям и ликвидации последствий стихийных бедствий	34	177	310,0	495,0	385,2	в 1,2 раза	77,8
Министерство Российской Федерации по развитию Дальнего Востока и Арктики	34	350	45 562,3	58 295,7	56 148,1	в 1,2 раза	96,3
<b>Государственная программа Российской Федерации «Развитие Северо-Кавказского федерального округа»</b>	<b>35</b>		<b>15 043,6</b>	<b>14 958,6</b>	<b>14 568,4</b>	<b>96,8</b>	<b>97,4</b>
Министерство строительства и жилищно-коммунального хозяйства Российской Федерации	35	069	150,6	150,6	150,6	100,0	100,0
Министерство Российской Федерации по делам Северного Кавказа	35	370	14 893,0	14 808,0	14 417,8	96,8	97,4
<b>Государственная программа Российской Федерации «Развитие федеративных отношений и создание условий для эффективного и ответственного управления региональными и муниципальными финансами»</b>	<b>36</b>		<b>968 680,1</b>	<b>979 571,9</b>	<b>939 764,5</b>	<b>97,0</b>	<b>95,9</b>



Наименование	ГП	ГРБС	Федеральный закон «О федеральном бюджете на 2019 год и на плановый период 2020 и 2021 годов» на 2019 год	Уточненная роспись	Исполнение	% исполнения к:	
						Закону	уточненной росписи
1	2	3	4	5	6	7=6/4*100	8=6/5*100
Министерство финансов Российской Федерации	36	092	968 640,1	979 531,9	939 724,5	97,0	95,9
Министерство юстиции Российской Федерации	36	318	40,0	40,0	40,0	100,0	100,0
<b>Государственная программа Российской Федерации «Социально-экономическое развитие Калининградской области»</b>	<b>37</b>		<b>64 598,2</b>	<b>65 598,2</b>	<b>63 195,8</b>	<b>97,8</b>	<b>96,3</b>
Федеральное агентство по делам молодежи	37	091	64,9	64,9	64,9	100,0	100,0
Федеральное дорожное агентство	37	108	6 762,1	6 762,1	4 410,8	65,2	65,2
Федеральное агентство морского и речного транспорта	37	110	785,0	1 785,0	1 734,0	в 2,2 раза	97,1
Министерство экономического развития Российской Федерации	37	139	56 986,2	56 986,2	56 986,2	100,0	100,0
<b>Государственная программа Российской Федерации «Управление федеральным имуществом»</b>	<b>38</b>		<b>16 186,7</b>	<b>17 826,2</b>	<b>17 367,8</b>	<b>107,3</b>	<b>97,4</b>
Федеральное агентство по управлению государственным имуществом	38	167	4 204,2	5 118,0	4 806,3	114,3	93,9
Федеральное агентство по государственным резервам	38	171	11 982,5	12 708,2	12 561,6	104,8	98,8
<b>Государственная программа Российской Федерации «Управление государственными финансами и регулирование финансовых рынков»</b>	<b>39</b>		<b>1 377 090,5</b>	<b>1 524 668,8</b>	<b>1 275 005,1</b>	<b>92,6</b>	<b>83,6</b>
Министерство финансов Российской Федерации	39	092	1 208 789,0	1 286 401,7	1 041 603,0	86,2	81,0
Федеральное казначейство	39	100	36 840,8	47 478,3	45 592,5	в 1,2 раза	96,0
Федеральная служба по регулированию алкогольного рынка	39	160	3 059,4	4 361,8	4 338,9	в 1,4 раза	99,5
Федеральная налоговая служба	39	182	128 401,3	186 427,0	183 470,7	в 1,4 раза	98,4
<b>Государственная программа Российской Федерации «Внешнеполитическая деятельность»</b>	<b>41</b>		<b>117 335,6</b>	<b>125 225,9</b>	<b>120 104,8</b>	<b>102,4</b>	<b>95,9</b>
Министерство просвещения Российской Федерации	41	073	469,7	469,7	469,7	100,0	100,0
Министерство финансов Российской Федерации	41	092	18 703,6	18 703,6	18 500,7	98,9	98,9
Федеральное агентство по делам Содружества Независимых Государств, соотечественников, проживающих за рубежом, и по международному гуманитарному сотрудничеству	41	095	3 804,4	4 078,3	4 479,7	117,8	109,8
Министерство Российской Федерации по делам гражданской обороны, чрезвычайным ситуациям и ликвидации последствий стихийных бедствий	41	177	62,7	70,7	58,4	93,2	82,7
Министерство иностранных дел Российской Федерации	41	310	81 724,5	89 332,9	84 040,4	102,8	94,1
Министерство Российской Федерации по делам Северного Кавказа	41	370	12 410,7	12 410,7	12 395,8	99,9	99,9
Государственная корпорация по атомной энергии «Росатом»	41	725	160,0	160,0	160,0	100,0	100,0
<b>Государственная программа Российской Федерации «Юстиция»</b>	<b>42</b>		<b>285 385,4</b>	<b>301 435,3</b>	<b>328 670,9</b>	<b>115,2</b>	<b>109,0</b>
Министерство юстиции Российской Федерации	42	318	5 070,6	9 107,1	7 952,7	в 1,6 раза	87,3
Федеральная служба исполнения наказаний	42	320	230 428,3	235 257,6	263 789,6	114,5	112,1



Наименование	ГП	ГРБС	Федеральный закон «О федеральном бюджете на 2019 год и на плановый период 2020 и 2021 годов» на 2019 год	Уточненная роспись	Исполнение	% исполнения к:	
						Закону	уточненной росписи
1	2	3	4	5	6	7=6/4*100	8=6/5*100
Федеральная служба судебных приставов	42	322	49 886,5	57 070,7	56 928,6	114,1	99,8
<b>Государственная программа Российской Федерации «Социально-экономическое развитие Арктической зоны Российской Федерации»</b>	<b>43</b>		<b>5 675,8</b>	<b>5 675,8</b>	<b>4 777,6</b>	<b>84,2</b>	<b>84,2</b>
Министерство промышленности и торговли Российской Федерации	43	020	550,0	550,0	550,0	100,0	100,0
Министерство строительства и жилищно-коммунального хозяйства Российской Федерации	43	069	60,2	60,2	60,2	100,0	100,0
Министерство экономического развития Российской Федерации	43	139	50,0	50,0	50,0	100,0	100,0
Федеральная служба по гидрометеорологии и мониторингу окружающей среды	43	169	4 325,6	4 325,6	3 542,7	81,9	81,9
Федеральная служба войск национальной гвардии Российской Федерации	43	180	650,0	650,0	574,8	88,4	88,4
Министерство Российской Федерации по развитию Дальнего Востока и Арктики	43	350	40,0	40,0			
<b>Государственная программа Российской Федерации «Развитие оборонно-промышленного комплекса»</b>	<b>44</b>		<b>5 332,5</b>	<b>5 248,5</b>	<b>5 065,9</b>	<b>95,0</b>	<b>96,5</b>
Министерство промышленности и торговли Российской Федерации	44	020	5 332,5	5 248,5	5 065,9	95,0	96,5
<b>Государственная программа Российской Федерации «Социально-экономическое развитие Республики Крым и г. Севастополя»</b>	<b>45</b>		<b>141 589,5</b>	<b>128 145,5</b>	<b>92 138,2</b>	<b>65,1</b>	<b>71,9</b>
Министерство энергетики Российской Федерации	45	022	1 711,5	1 711,5	1 711,5	100,0	100,0
Министерство культуры Российской Федерации	45	054	-28,3	196,4	53,9		27,5
Министерство просвещения Российской Федерации	45	073	6 890,9	10 894,7	3 661,2	53,1	33,6
Министерство науки и высшего образования Российской Федерации	45	075	2 585,2	5 468,0	651,5	25,2	11,9
Федеральное дорожное агентство	45	108	7 813,3	7 340,3	4 351,3	55,7	59,3
Федеральное агентство железнодорожного транспорта	45	109	15 270,8	15 998,7	6 988,8	45,8	43,7
Федеральное агентство морского и речного транспорта	45	110	1 897,0	2 023,5	692,5	36,5	34,2
Министерство экономического развития Российской Федерации	45	139	105 449,1	84 512,5	74 027,4	70,2	87,6
<b>Государственная программа Российской Федерации «Реализация государственной национальной политики»</b>	<b>46</b>		<b>2 364,0</b>	<b>3 198,2</b>	<b>2 520,7</b>	<b>106,6</b>	<b>78,8</b>
Министерство культуры Российской Федерации	46	054	12,8	12,8	12,8	100,0	100,0
Министерство науки и высшего образования Российской Федерации	46	075	235,2	235,2	235,2	100,0	100,0
Федеральное агентство по делам молодежи	46	091	5,0	5,0	4,1	81,5	81,5
Министерство внутренних дел Российской Федерации	46	188	37,8	19,2	19,1	50,5	99,4
Управление делами Президента Российской Федерации	46	303	2,5	2,5	2,5	100,0	100,0



Наименование	ГП	ГРБС	Федеральный закон «О федеральном бюджете на 2019 год и на плановый период 2020 и 2021 годов» на 2019 год	Уточненная роспись	Исполнение	% исполнения к:	
						Закону	уточнен- ной росписи
1	2	3	4	5	6	7=6/4*100	8=6/5*100
Федеральное агентство по делам национальностей	46	380	1 930,1	2 782,9	2 106,5	109,1	75,7
Федеральное государственное бюджетное образовательное учреждение высшего образования «Санкт-Петербургский государственный университет»	46	385	80,0	80,0	80,0	100,0	100,0
Федеральное государственное бюджетное образовательное учреждение высшего образования «Московский государственный университет имени М.В. Ломоносова»	46	386	60,7	60,7	60,7	100,0	100,0
<b>Государственная программа Российской Федерации «Научно-технологическое развитие Российской Федерации»</b>	<b>47</b>		<b>698 559,9</b>	<b>719 757,8</b>	<b>709 245,9</b>	<b>101,5</b>	<b>98,5</b>
Министерство культуры Российской Федерации	47	054	17 938,4	18 715,6	15 785,4	88,0	84,3
Министерство здравоохранения Российской Федерации	47	056	35 381,1	35 940,4	35 940,1	101,6	99,99
Министерство строительства и жилищно-коммунального хозяйства Российской Федерации	47	069	387,2	387,2	387,2	100,0	100,0
Министерство просвещения Российской Федерации	47	073	794,8	827,7	827,7	104,1	100,0
Министерство науки и высшего образования Российской Федерации	47	075	488 587,7	504 575,2	499 140,0	102,2	98,9
Федеральное агентство по рыболовству	47	076	2 463,6	2 467,2	2 467,2	100,1	100,0
Федеральная служба по надзору в сфере образования и науки	47	077	226,0	226,0	216,4	95,8	95,8
Министерство сельского хозяйства Российской Федерации	47	082	25 743,4	25 998,4	25 765,9	100,1	99,1
Федеральное агентство связи	47	084	2 306,0	2 323,2	2 323,2	100,7	100,0
Министерство транспорта Российской Федерации	47	103	2 499,4	2 501,8	1 942,6	77,7	77,6
Федеральное агентство воздушного транспорта	47	107	3 201,8	3 204,6	3 204,6	100,1	100,0
Федеральное агентство железнодорожного транспорта	47	109	5 676,7	5 686,8	5 686,8	100,2	100,0
Федеральное агентство морского и речного транспорта	47	110	4 299,2	5 264,1	4 182,1	97,3	79,4
Министерство экономического развития Российской Федерации	47	139	1 108,4	1 108,4	1 108,2	99,98	99,98
Федеральная служба по надзору в сфере защиты прав потребителей и благополучия человека	47	141	40,5	41,3	37,2	91,8	90,0
Министерство труда и социальной защиты Российской Федерации	47	149	330,9	330,9	330,9	100,0	100,0
Федеральная таможенная служба	47	153	1 958,7	1 921,0	1 893,8	96,7	98,6
Федеральное архивное агентство	47	155	0,4	0,4	0,4	100,0	100,0
Федеральная служба по интеллектуальной собственности	47	168	44,7	44,7	44,7	100,0	100,0
Министерство Российской Федерации по делам гражданской обороны, чрезвычайным ситуациям и ликвидации последствий стихийных бедствий	47	177		0,3	0,3		100,0
Министерство обороны Российской Федерации	47	187		24,4	24,4		100,0



Наименование	ГП	ГРБС	Федеральный закон «О федеральном бюджете на 2019 год и на плановый период 2020 и 2021 годов» на 2019 год	Уточненная роспись	Исполнение	% исполнения к:	
						Закону	уточненной росписи
1	2	3	4	5	6	7=6/4*100	8=6/5*100
Федеральное государственное бюджетное учреждение «Фонд содействия развитию малых форм предприятий в научно-технической сфере»	47	226		1 802,5	1 802,5		100,0
Управление делами Президента Российской Федерации	47	303	16 626,8	17 492,6	17 432,5	104,8	99,7
Министерство иностранных дел Российской Федерации	47	310	2 498,5	2 848,8	2 848,8	114,0	100,0
Министерство юстиции Российской Федерации	47	318	303,0	303,1	303,1	100,0	100,0
Федеральное государственное бюджетное учреждение «Российская академия наук»	47	319	4 187,7	4 187,7	4 187,7	100,0	100,0
Федеральное государственное бюджетное образовательное учреждение высшего образования «Российская академия народного хозяйства и государственной службы при Президенте Российской Федерации»	47	384	8 380,7	8 473,0	8 473,0	101,1	100,0
Федеральное государственное бюджетное образовательное учреждение высшего образования «Санкт-Петербургский государственный университет»	47	385	10 043,7	10 060,3	10 060,3	100,2	100,0
Федеральное государственное бюджетное образовательное учреждение высшего образования «Московский государственный университет имени М.В. Ломоносова»	47	386	16 861,4	16 914,4	16 913,9	100,3	99,99
Федеральное медико-биологическое агентство	47	388	66,3	66,5	66,5	100,4	100,0
Федеральное государственное бюджетное образовательное учреждение высшего образования «Российская академия живописи, ваяния и зодчества Ильи Глазунова»	47	424	278,8	278,8	278,8	100,0	100,0
Верховный Суд Российской Федерации	47	437	739,1	739,3	682,9	92,4	92,4
Федеральное государственное бюджетное учреждение «Национальный исследовательский центр «Курчатовский институт»	47	595	17 268,8	16 672,3	16 672,2	96,5	99,99
Федеральное государственное бюджетное учреждение «Российский фонд фундаментальных исследований»	47	693	22 220,5	22 220,5	22 220,5	100,0	100,0
Министерство спорта Российской Федерации	47	777	6 095,9	6 108,5	5 994,0	98,3	98,1
<b>Развитие пенсионной системы</b>	<b>71</b>		<b>3 135 181,3</b>	<b>3 130 278,1</b>	<b>3 129 287,5</b>	<b>99,8</b>	<b>99,97</b>
Министерство финансов Российской Федерации	71	092	2 384 983,5	2 378 298,2	2 377 848,3	99,7	99,98
Федеральная таможенная служба	71	153	7 824,9	7 825,7	7 803,6	99,7	99,7
Министерство обороны Российской Федерации	71	187	345 906,6	347 220,8	347 291,5	100,4	100,0
Министерство внутренних дел Российской Федерации	71	188	257 204,1	257 719,5	257 717,9	100,2	99,99
Федеральная служба безопасности Российской Федерации	71	189	67 066,6	67 063,2	67 061,9	99,99	99,99
Федеральная служба исполнения наказаний	71	320	51 823,7	51 799,7	51 513,1	99,4	99,4
Генеральная прокуратура Российской Федерации	71	415	11 213,7	11 192,7	10 978,1	97,9	98,1
Следственный комитет Российской Федерации	71	417	1 826,9	1 827,2	1 776,1	97,2	97,2





Наименование	ГП	ГРБС	Федеральный закон «О федеральном бюджете на 2019 год и на плановый период 2020 и 2021 годов» на 2019 год	Уточненная роспись	Исполнение	% исполнения к:	
						Закону	уточненной росписи
1	2	3	4	5	6	7=6/4*100	8=6/5*100
Государственная корпорация по атомной энергии «Росатом»	71	725	7 331,2	7 331,2	7 296,9	99,5	99,5
<b>Обеспечение функционирования Президента Российской Федерации и его администрации</b>	<b>77</b>		<b>14 361,9</b>	<b>15 642,8</b>	<b>15 180,6</b>	<b>105,7</b>	<b>97,0</b>
Управление делами Президента Российской Федерации	77	303	14 361,9	15 642,8	15 180,6	105,7	97,0
<b>Обеспечение функционирования Председателя Правительства Российской Федерации и его заместителей, Аппарата Правительства Российской Федерации</b>	<b>78</b>		<b>7 053,1</b>	<b>7 115,0</b>	<b>6 823,8</b>	<b>96,7</b>	<b>95,9</b>
Управление делами Президента Российской Федерации	78	303	7 053,1	7 115,0	6 823,8	96,7	95,9
<b>Следственный комитет Российской Федерации</b>	<b>88</b>		<b>44 185,4</b>	<b>44 126,9</b>	<b>43 210,7</b>	<b>97,8</b>	<b>97,9</b>
Следственный комитет Российской Федерации	88	417	44 185,4	44 126,9	43 210,7	97,8	97,9
<b>Обеспечение деятельности отдельных федеральных государственных органов</b>	<b>89</b>		<b>52 049,0</b>	<b>56 455,1</b>	<b>52 352,7</b>	<b>100,6</b>	<b>92,7</b>
Управление делами Президента Российской Федерации	89	303	52 049,0	56 455,1	52 352,7	100,6	92,7
<b>Государственная судебная власть</b>	<b>90</b>		<b>199 405,5</b>	<b>221 540,3</b>	<b>219 105,2</b>	<b>109,9</b>	<b>98,9</b>
Министерство обороны Российской Федерации	90	187		2,2	1,9		83,9
Конституционный Суд Российской Федерации	90	436	677,5	880,5	853,3	в 1,3 раза	96,9
Верховный Суд Российской Федерации	90	437	4 061,3	4 769,3	4 446,4	109,5	93,2
Судебный департамент при Верховном Суде Российской Федерации	90	438	194 666,6	215 888,2	213 803,6	109,8	99,0
<b>Прокуратура Российской Федерации</b>	<b>91</b>		<b>80 847,1</b>	<b>82 019,6</b>	<b>81 628,2</b>	<b>101,0</b>	<b>99,5</b>
Генеральная прокуратура Российской Федерации	91	415	80 847,1	82 019,6	81 628,2	101,0	99,5
<b>Уполномоченный по правам человека в Российской Федерации</b>	<b>92</b>		<b>273,4</b>	<b>456,3</b>	<b>444,6</b>	<b>в 1,6 раза</b>	<b>97,4</b>
Уполномоченный по правам человека в Российской Федерации	92	302	273,4	456,3	444,6	в 1,6 раза	97,4
<b>Счетная палата Российской Федерации</b>	<b>93</b>		<b>4 404,5</b>	<b>4 666,7</b>	<b>4 610,3</b>	<b>104,7</b>	<b>98,8</b>
Счетная палата Российской Федерации	93	305	4 404,5	4 666,7	4 610,3	104,7	98,8
<b>Центральная избирательная комиссия Российской Федерации</b>	<b>94</b>		<b>3 540,6</b>	<b>3 754,2</b>	<b>3 660,7</b>	<b>103,4</b>	<b>97,5</b>
Центральная избирательная комиссия Российской Федерации	94	308	3 540,6	3 754,2	3 660,7	103,4	97,5
<b>Совет Федерации Федерального Собрания Российской Федерации</b>	<b>95</b>		<b>5 709,2</b>	<b>5 829,5</b>	<b>5 686,3</b>	<b>99,6</b>	<b>97,5</b>
Совет Федерации Федерального Собрания Российской Федерации	95	333	5 709,2	5 829,5	5 686,3	99,6	97,5
<b>Государственная Дума Федерального Собрания Российской Федерации</b>	<b>96</b>		<b>11 027,2</b>	<b>11 167,8</b>	<b>10 773,0</b>	<b>97,7</b>	<b>96,5</b>
Государственная Дума Федерального Собрания Российской Федерации	96	330	11 027,2	11 167,8	10 773,0	97,7	96,5
<b>Государственная корреспонденция</b>	<b>97</b>		<b>3 827,0</b>	<b>3 874,1</b>	<b>3 849,8</b>	<b>100,6</b>	<b>99,4</b>
Государственная фельдъегерская служба Российской Федерации	97	089	3 827,0	3 874,1	3 849,8	100,6	99,4



Наименование	ГП	ГРБС	Федеральный закон «О федеральном бюджете на 2019 год и на плановый период 2020 и 2021 годов» на 2019 год	Уточненная роспись	Исполнение	% исполнения к:	
						Закону	уточненной росписи
1	2	3	4	5	6	7=6/4*100	8=6/5*100
<b>Реализация функций иных федеральных органов государственной власти</b>	<b>99</b>		<b>617 077,1</b>	<b>490 580,5</b>	<b>418 692,1</b>	<b>67,9</b>	<b>85,3</b>
Министерство промышленности и торговли Российской Федерации	99	020	2 597,5	3 551,0	3 388,6	в 1,3 раза	95,4
Министерство энергетики Российской Федерации	99	022	34,0	2 674,0	2 063,8	во много раз	77,2
Министерство природных ресурсов и экологии Российской Федерации	99	051	1 144,6	1 469,1	1 454,1	в 1,3 раза	99,0
Федеральное агентство водных ресурсов	99	052	0,5	0,5	0,3	73,1	72,6
Федеральное агентство лесного хозяйства	99	053	24,7	24,7	24,7	99,8	99,8
Министерство культуры Российской Федерации	99	054	23,9	23,9	23,9	100,0	100,0
Министерство здравоохранения Российской Федерации	99	056		2 496,2	2 496,2		100,0
Министерство строительства и жилищно-коммунального хозяйства Российской Федерации	99	069	65 037,1	72 993,6	37 542,8	57,7	51,4
Министерство цифрового развития, связи и массовых коммуникаций Российской Федерации	99	071	130,3	130,3	130,3	100,0	100,0
Федеральное агентство по рыболовству	99	076	2,4	2,4	2,4	100,0	100,0
Министерство сельского хозяйства Российской Федерации	99	082	4,4	4,4	3,7	83,6	83,6
Федеральное агентство связи	99	084	3,8	3,8			
Государственная фельдъегерская служба Российской Федерации	99	089	3,7	4,9	4,3	115,5	87,1
Министерство финансов Российской Федерации	99	092	268 140,9	104 734,7	85 379,9	31,8	81,5
Федеральная служба по надзору в сфере связи, информационных технологий и массовых коммуникаций	99	096	1,3	2,4	2,3	в 1,8 раза	97,7
Федеральное казначейство	99	100	11,4	11,4	10,9	95,8	95,5
Министерство транспорта Российской Федерации	99	103	53,0	53,0	44,1	83,2	83,2
Федеральное агентство воздушного транспорта	99	107	1,7	1,4	1,1	63,0	78,1
Федеральное дорожное агентство	99	108	856,2	854,5	574,5	67,1	67,2
Федеральное агентство железнодорожного транспорта	99	109	6,5	6,5	6,5	100,0	100,0
Федеральное агентство морского и речного транспорта	99	110	4,8	4,8	4,8	100,0	100,0
Федеральное агентство по печати и массовым коммуникациям	99	135	9,1	9,1	9,1	100,0	100,0
Министерство экономического развития Российской Федерации	99	139	7 033,8	15 312,5	13 137,4	в 1,9 раза	85,8
Федеральная служба по надзору в сфере защиты прав потребителей и благополучия человека	99	141	6,9	39,3	39,2	в 5,7 раза	99,7
Министерство труда и социальной защиты Российской Федерации	99	149	1 043,8	1 468,0	1 351,3	в 1,3 раза	92,0
Федеральная служба по труду и занятости	99	150	3,1	3,1	3,0	97,0	97,0
Федеральная таможенная служба	99	153	7,8	7,8	7,4	94,8	94,3
Федеральная служба государственной статистики	99	157	7,1	7,1	7,0	98,7	98,7



Наименование	ГП	ГРБС	Федеральный закон «О федеральном бюджете на 2019 год и на плановый период 2020 и 2021 годов» на 2019 год	Уточненная роспись	Исполнение	% исполнения к:	
						Закону	уточненной росписи
1	2	3	4	5	6	7=6/4*100	8=6/5*100
Федеральное агентство по управлению государственным имуществом	99	167	13 809,8	13 809,8	13 809,8	100,0	100,0
Федеральное агентство по техническому регулированию и метрологии	99	172	25,7	25,7	25,7	100,0	100,0
Министерство Российской Федерации по делам гражданской обороны, чрезвычайным ситуациям и ликвидации последствий стихийных бедствий	99	177		4 267,3	3 654,6		85,6
Федеральная служба войск национальной гвардии Российской Федерации	99	180	246 759,7	247 937,3	242 143,7	98,1	97,7
Федеральная налоговая служба	99	182	9,3	371,6	371,6	во много раз	100,0
Министерство внутренних дел Российской Федерации	99	188		2 423,1	2 423,1		100,0
Управление делами Президента Российской Федерации	99	303	11,9	11,9	11,8	99,9	99,9
Счетная палата Российской Федерации	99	305	0,1	0,1	0,1	94,6	94,6
Министерство юстиции Российской Федерации	99	318	486,0	497,4	495,2	101,9	99,6
Федеральная служба исполнения наказаний	99	320	1,8	1,7	1,7	97,7	100,0
Федеральная служба государственной регистрации, кадастра и картографии	99	321	0,5	0,6	0,5	104,6	91,5
Федеральная служба судебных приставов	99	322	386,6	519,2	259,8	67,2	50,0
Министерство Российской Федерации по развитию Дальнего Востока и Арктики	99	350	5,7	5,7	5,6	98,5	98,5
Федеральное медико-биологическое агентство	99	388	4,4	4,4	4,4	100,0	100,0
Генеральная прокуратура Российской Федерации	99	415	6,9	6,9	5,5	79,2	79,2
Следственный комитет Российской Федерации	99	417	12,6	8,4	1,1	8,6	12,9
Верховный Суд Российской Федерации	99	437	100,5	100,5	100,5	100,0	100,0
Судебный департамент при Верховном Суде Российской Федерации	99	438	9 238,6	14 670,7	7 649,4	82,8	52,1
Федеральная служба по экологическому, технологическому и атомному надзору	99	498	0,8	0,8	0,5	59,8	59,7
Федеральная служба по военно-техническому сотрудничеству	99	721	0,7	0,7	0,5	70,0	63,7
Государственная корпорация по атомной энергии «Росатом»	99	725	8,5	8,5	8,2	96,9	96,9
Государственная корпорация по космической деятельности «Роскосмос»	99	730	12,8	14,0	5,4	42,1	38,5



## Приложение 5

## Исполнение расходов консолидированного бюджета Российской Федерации и бюджетов государственных внебюджетных фондов в 2019 году в разрезе разделов классификации расходов бюджетов

1	2	Исполнено (млрд. рублей)										Доля в общем объеме (%)							в % к ВВП			
		3	4	5	6	7	8	9	10	11	12	13	14	15	16	17	18	19	20			
Наименование показателя	Рз, Пр	Консолидированный бюджет Российской Федерации и бюджетов государственных внебюджетных фондов	Федеральный бюджет	Бюджеты государственных внебюджетных фондов	Консолидированные бюджеты субъектов Российской Федерации	Бюджеты территориальных государственных внебюджетных фондов	Консолидированный бюджет Российской Федерации и бюджетов государственных внебюджетных фондов	Федеральный бюджет	Бюджеты государственных внебюджетных фондов	Консолидированные бюджеты субъектов Российской Федерации	Бюджеты территориальных государственных внебюджетных фондов	Консолидированный бюджет Российской Федерации и бюджетов государственных внебюджетных фондов	Федеральный бюджет	Бюджеты государственных внебюджетных фондов	Консолидированные бюджеты субъектов Российской Федерации	Бюджеты территориальных государственных внебюджетных фондов	Бюджеты государственных внебюджетных фондов	Бюджеты государственных внебюджетных фондов	Бюджеты государственных внебюджетных фондов			
		<b>ВСЕГО:</b>		37 382,2	18 214,5	11 552,0	13 567,6	2 280,3	100,0	100,0	100,0	100,0	100,0	100,0	100,0	100,0	100,0	100,0	100,0	100,0	100,0	
Общегосударственные вопросы	0100	2 334,8	1 363,5	137,4	840,6	14,2	6,2	7,5	1,2	6,2	0,6	2,1	1,2	0,1	0,8							
Национальная оборона	0200	2 998,9	2 997,4		4,4		8,0	16,5				2,7	2,7									
Национальная безопасность и правоохранительная деятельность	0300	2 233,6	2 083,2		151,7		6,0	11,4		1,1		2,0	1,9					0,1				
Национальная экономика	0400	5 171,8	2 827,1		2 954,5		13,8	15,5		21,8		4,7	2,6					2,7				
Жилищно-коммунальное хозяйство	0500	1 574,9	282,2		1 377,9		4,2	1,5		10,2		1,4	0,3					1,3				
Охрана окружающей среды	0600	250,3	197,6		69,2		0,7	1,1		0,5		0,2	0,2					0,1				
Образование	0700	4 050,7	826,5	0,2	3 356,3		10,8	4,5		24,7		3,7	0,8					3,0				
Культура, кинематография	0800	587,9	122,4		480,3		1,6	0,7		3,5		0,5	0,1					0,4				
Здравоохранение	0900	3 789,7	713,0	2 185,9	1 167,2	2 266,0	10,1	3,9	18,9	8,6	99,4	3,4	0,6				2,0	1,1	2,1			
Социальная политика	1000	13 022,8	4 882,8	9 228,5	2 685,8	0,1	34,8	26,8	79,9	19,8		11,8	4,4				8,4	2,4				
Физическая культура и спорт	1100	375,5	81,4		320,2		1,0	0,4		2,4		0,3	0,1					0,3				
Средства массовой информации	1200	156,1	103,5		52,6		0,4	0,6		0,4		0,1	0,1									
Обслуживание государственного и муниципального долга	1300	835,4	730,8		105,7		2,2	4,0		0,8		0,8	0,7					0,1				
Межбюджетные трансферты общего характера бюджетам бюджетной системы Российской Федерации	1400		1 003,1		0,9			5,5					0,9									



## Приложение 6

**Основные характеристики исполнения консолидированных бюджетов  
субъектов Российской Федерации и бюджетов территориальных государственных  
внебюджетных фондов в 2019 году**

млрд рублей

Наименование	Итого доходов	Итого расходов	Дефицит/профицит
1	2	3	4
<b>Российская Федерация</b>	<b>15 749,3</b>	<b>15 731,9</b>	<b>17,4</b>
<b>Федеральные округа</b>	<b>15 744,5</b>	<b>15 727,1</b>	<b>17,5</b>
<b>Центральный федеральный округ</b>	<b>5 237,2</b>	<b>5 359,0</b>	<b>-121,8</b>
Белгородская область	141,9	142,7	-0,9
Брянская область	88,8	87,7	1,1
Владимирская область	95,5	94,9	0,7
Воронежская область	169,7	167,9	1,8
Ивановская область	63,4	62,1	1,4
Тверская область	96,1	92,0	4,1
Калужская область	98,1	97,2	1,0
Костромская область	50,0	48,1	2,0
Курская область	90,1	88,8	1,2
Липецкая область	90,4	94,1	-3,8
Московская область	858,4	932,9	-74,4
Орловская область	50,8	50,8	0,0
Рязанская область	84,8	84,3	0,5
Смоленская область	65,5	64,9	0,7
Тамбовская область	67,0	69,7	-2,7
Тульская область	118,7	120,2	-1,5
Ярославская область	98,1	98,7	-0,6
г. Москва	2 909,9	2 962,0	-52,2
<b>Северо-Западный федеральный округ</b>	<b>1 768,9</b>	<b>1 755,3</b>	<b>13,7</b>
Республика Карелия	70,6	69,5	1,1
Республика Коми	117,6	114,0	3,6
Архангельская область	130,6	126,7	4,0
Вологодская область	121,7	111,9	9,8
Калининградская область	143,2	142,3	0,9
Ленинградская область	197,8	195,8	2,0
Мурманская область	118,5	115,1	3,5
Новгородская область	50,2	50,5	-0,3
Псковская область	48,7	49,4	-0,7
г. Санкт-Петербург	743,7	754,2	-10,4
Ненецкий автономный округ	26,2	25,9	0,3
<b>Южный федеральный округ</b>	<b>1 253,2</b>	<b>1 221,3</b>	<b>31,9</b>
Республика Калмыкия	21,6	22,0	-0,4
Краснодарский край	434,9	403,1	31,8
Астраханская область	71,3	66,3	5,0
Волгоградская область	161,6	159,7	1,9
Ростовская область	271,2	276,1	-4,9
г. Севастополь	43,6	45,9	-2,3





Наименование	Итого доходов	Итого расходов	Дефицит/профицит
1	2	3	4
Республика Крым	215,4	214,2	1,2
Республика Адыгея	33,6	34,1	-0,4
<b>Северо-Кавказский федеральный округ</b>	<b>618,9</b>	<b>608,4</b>	<b>10,5</b>
Республика Дагестан	166,3	160,2	6,0
Кабардино-Балкарская Республика	50,4	47,9	2,5
Республика Северная Осетия – Алания	47,4	46,4	1,0
Республика Ингушетия	32,1	31,5	0,6
Ставропольский край	172,4	172,2	0,2
Карачаево-Черкесская Республика	35,5	35,2	0,3
Чеченская Республика	114,7	114,9	-0,2
<b>Приволжский федеральный округ</b>	<b>2 257,4</b>	<b>2 236,0</b>	<b>21,5</b>
Республика Башкортостан	293,9	310,0	-16,0
Республика Марий Эл	45,2	43,5	1,7
Республика Мордовия	56,1	54,7	1,4
Республика Татарстан	382,6	367,5	15,1
Удмуртская Республика	115,0	116,6	-1,6
Чувашская Республика	82,3	77,4	4,9
Нижегородская область	254,2	254,9	-0,7
Кировская область	90,4	88,6	1,8
Самарская область	252,4	244,9	7,5
Оренбургская область	146,6	144,9	1,6
Пензенская область	83,8	84,8	-0,9
Пермский край	219,3	209,6	9,7
Саратовская область	151,4	151,9	-0,5
Ульяновская область	84,3	86,8	-2,5
<b>Уральский федеральный округ</b>	<b>1 591,4</b>	<b>1 547,3</b>	<b>44,1</b>
Курганская область	66,7	66,5	0,2
Свердловская область	372,5	386,3	-13,8
Тюменская область	262,2	242,7	19,5
Челябинская область	262,6	263,1	-0,5
Ханты-Мансийский автономный округ – Югра	353,4	346,4	7,0
Ямало-Ненецкий автономный округ	274,1	242,3	31,8
<b>Сибирский федеральный округ</b>	<b>1 632,0</b>	<b>1 617,4</b>	<b>14,6</b>
Республика Тыва	40,4	40,8	-0,4
Алтайский край	159,6	159,0	0,6
Красноярский край	381,1	342,8	38,3
Иркутская область	269,6	282,2	-12,7
Кемеровская область – Кузбасс	232,6	234,6	-2,1
Новосибирская область	235,6	243,8	-8,2
Омская область	138,4	137,9	0,6
Томская область	98,2	101,7	-3,5
Республика Алтай	29,9	29,2	0,7
Республика Хакасия	46,6	45,3	1,3
<b>Дальневосточный федеральный округ</b>	<b>1 385,6</b>	<b>1 382,5</b>	<b>3,0</b>
Республика Бурятия	96,9	97,4	-0,4



Наименование	Итого доходов	Итого расходов	Дефицит/профицит
1	2	3	4
Республика Саха (Якутия)	283,1	285,8	-2,7
Приморский край	194,4	192,2	2,3
Хабаровский край	158,8	162,7	-3,9
Амурская область	97,8	92,4	5,3
Камчатский край	104,1	105,4	-1,3
Магаданская область	49,2	49,2	0,0
Сахалинская область	217,1	215,6	1,5
Еврейская автономная область	18,2	18,3	-0,1
Чукотский автономный округ	58,6	58,3	0,4
Забайкальский край	107,4	105,4	2,0
<b>г. Байконур</b>	<b>4,8</b>	<b>4,8</b>	<b>0,0</b>

Министерство финансов  
Российской Федерации

# Исполнение федерального бюджета и бюджетов бюджетной системы Российской Федерации за 2019 год

**Составители:** Т.Г. Нестеренко, Р.Е. Артюхин, З.Г. Белякова

АО «Финпол». Зак. 558. Тир. 780 экз.  
Верстка, допечатная подготовка: Солнцева Л.А., Борзенкова А.И., Колганова Я.В.  
Корректоры: Пасютина Е.Б., Супье С.В.  
Подписано в печать: 25.08.2020.



