

**Особенности
экономического
развития ведущих стран
мира после второй
мировой войны и на
современном этапе**

Вопросы

1. Общие тенденции
2. Особенности экономического развития США и стран Западной Европы в послевоенный период
3. Ведущие страны мира в первые два десятилетия XXI в.



1. Общие тенденции

Тенденции послевоенной эволюции развитых стран

1

Опасения повторения кризиса 30-х гг. Однако с 1945 г. и до конца 60-х гг. наблюдался **устойчивый экономический рост**

2

Структурная перестройка экономики; появились совершенно **новые институты** и формы регулирования экономики и политики (ООН, НАТО, СЭВ и т.д.)

3

Существенные различия в состоянии экономики стран; однако, экономический рост был повсеместным и позволил избежать безработицы

Тенденции послевоенной эволюции развитых стран

После войны во всех странах произошло **уменьшение ВВП**

Суровые ограничения потребления продовольственных и промышленных товаров

50-е гг. – невиданные ранее темпы роста промышленного производства

Низкий уровень безработицы

Повышение производительности труда

Тенденции послевоенной эволюции развитых стран

Европа

- с финансовой точки зрения: 1945 г. напоминал 1918 г.
- все страны Западной Европы в **тяжелом экономическом положении**
- дефицит, инфляция, неустойчивость европейских валют

США

- **за годы войны**: промышленное производство выросло в **2 раза**, чистая прибыль в **3 раза**
- **2/3** промышленного производства и золотого запаса мира
- **мировой инвестор и спонсор** программ восстановления и развития

План Маршалла



Джордж Маршалл
(1880–1959)

- решение послевоенных **финансовых проблем**
- двусторонние соглашения:
 - * **отказа от национализации промышленности**
 - * **полная свобода частному предпринимательству**
 - * **торможение конкурирующих с США отраслей западноевропейской индустрии**
 - * **одностороннее снижение таможенных тарифов**


План Маршалла

Помог стабилизации экономики, но окончательно **расколол мир** на две части



≈ 17 млрд \$

- **2/3** на долю 4-х стран: Англии, Франции, Италии, ФРГ
- **главный смысл** – создание условий для собственного возрождения
- оказывалась **военная помощь** западным странам (11,5 млрд \$)



2. Особенности экономического развития США и стран Западной Европы в послевоенный период

Возрастание экономической мощи США

- **За годы войны НД** страны возрос в **2** раза
- **После войны: 60 %** промышленной продукции, **2/3** золотого запаса и **1/3** экспорта
- **середина 1947 г.** завершена конверсия
- **рост ВВП, внешних инвестиций**



- **хорошая организация государственного управления**
- **программы реконверсии для солдат**
- **быстрый рост частного потребления**
- **расширение инвестиций в запасы и оборудование**
- **развитие экспорта благ и услуг**

Возрастание экономической мощи США

**Вторая
половина
50-х гг.**

- **научно-техническая революция:**
автоматизация производства,
использование ЭВМ, интенсификация и
концентрация производств ⇒
- ускоренное развитие производства и
улучшение качества жизни
- рост безработицы, снижение темпов
экономического роста



Возрастание экономической мощи США

Дж. Кеннеди, начало 1960-х гг.

Поддержание
равновесия между
предложением и
совокупным спросом

Обеспечение
непрерывного
сбалансированного
экономического роста

«Новые рубежи»

Высокий уровень
занятости

Стабильность цен

Возрастание экономической мощи США

Р. Рейган, январь 1981 г.

«Рейганомика»
(неоконсервативная политика)

Сокращение социальных программ и всех налогов

Жесткая кредитно-денежная политика, борьба с инфляцией

Дерегулирование предпринимательской деятельности

Стимулирование инвестиционной активности

Глубокая структурная перестройка экономики

Рост реального объема личного потребления и внешнего государственного долга

Возрастание экономической мощи США

Начало
90-х гг.

- **дефицит государственного бюджета**



- **бюджетно-финансовая программа стимулирования экономического роста**



**Программа
стимулирования
экономики**



**Инвестиционная
программа**



**Программа
сокращения
бюджетного
дефицита**

Возрастание экономической мощи США

Итоги неоконсервативной стратегии:

структурная перестройка

технологическое перевооружение

рост иностранных инвестиций

снижение конкурентоспособности продукции

модернизация экономики

устойчивые темпы экономического роста

Экономическое развитие стран Западной Европы

**1950-
1960 гг.**

Бурный рост: Германия и Италия в 4 раза, Франция и Англия в 2 раза

Расширение внутреннего рынка (план Маршалла)

Рост международной торговли

Эра дешевой нефти из стран Персидского залива

Качественная перестройка промышленности

Внедрение научных и технических разработок

Политика поддержки экономического роста

Экономическое развитие стран Западной Европы




Рецессия 1957-1958 гг.: Европа, США, Япония

Меры: сокращение налогов, смягчение условий кредитования

1958 г. Европейское экономическое сообщество

- **1973 г.:** денежный кризис и нефтяное эмбарго
- Экономического роста нет
- Перебои в обеспечении сырьем
- Удорожание всей продукции
- **Главная экономическая проблема:** инфляция



1980-е гг. – приход к власти **неоконсерваторов**

The top corners of the slide feature decorative geometric patterns. On the left, there are three nested, stylized arrow shapes pointing left, composed of overlapping triangles in shades of purple, blue, and pink. On the right, there are three nested, stylized arrow shapes pointing right, also composed of overlapping triangles in the same color palette.

3. Ведущие страны мира в первые два десятилетия XXI в.

Европа

1

Регион **высокого качества жизни** с высокими, эффективными и надежными системами **социальной защиты населения**

2

Социально ориентированная рыночная экономика

3

79 млн чел. (16 % населения ЕС) живут ниже прожиточного минимума

Европа

4

Мировой экономический кризис 2008 г.

- рост безработицы
- исчез ряд отраслей промышленности
- произошел упадок сельского хозяйства
- роль профсоюзов сведена почти на нет

Европа



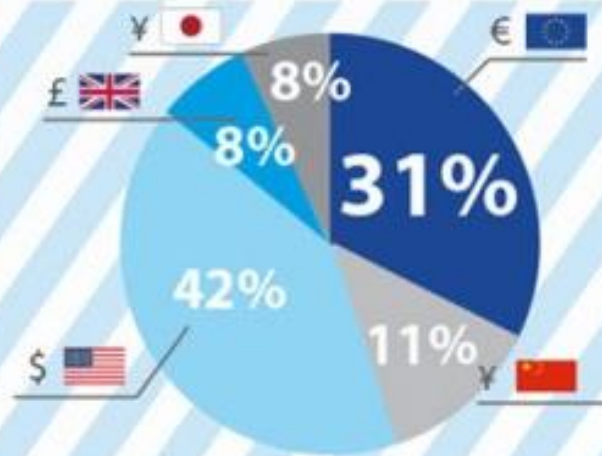
Источник: ОЭСР, 2015. ЕС – Евросоюз и страны-члены ЕС

Европа

ЕВРО – ВТОРАЯ ПО ЗНАЧИМОСТИ МИРОВАЯ ВАЛЮТА

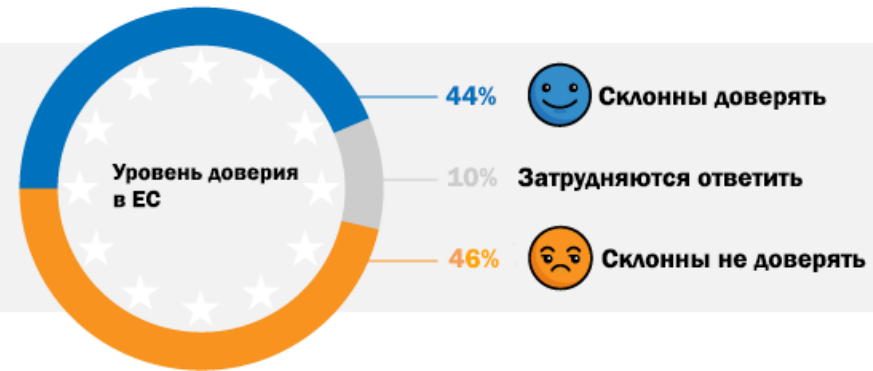
График отражает вес валют в корзине специальных прав заимствования Международного валютного фонда

Международный валютный фонд, 1/10/2016
(<http://www.imf.org/external/np/exr/facts/rus/sdrcbr.pdf>)



Европа

Политический хаос Brexit высветил сложные отношения между государствами-членами и Европейским союзом. Фактически, недавний опрос Европейской комиссии показал, что почти половина респондентов ЕС не доверяют ЕС.



Что является одним из основных спорных вопросов?

В то время как некоторые государства-члены несут большую часть финансового бремени, другие получают непомерную долю выгод.

Давайте посмотрим на страны, чьи чистые взносы - измеряемые как их общий вклад в бюджет ЕС за вычетом их расходов - лежат с обеих сторон шкалы.

Германия
17 213 млн €



Великобритания
7 770 млн €



Франция
7 442 млн €



Италия
6 695 млн €



Нидерланды
4 877 млн €



Топ 5 главных вкладчиков в бюджет ЕС (2018)

Великобритания является 2-м и крупнейшим чистым вкладчиком, и они получили 5 млрд € возмещений, предназначенных для исправления чрезмерных финансовых взносов.

Топ 5 чистых бенефициаров бюджета ЕС (2018)

Польша в основном инвестировала в рост и рабочие места, что, вероятно, способствовало росту ВВП страны и уровня занятости.



Румыния
- 3 035 млн €



Португалия
- 3 136 млн €



Греция
- 3 202 млн €



Венгрия
- 5 029 млн €



Польша
- 11 632 млн €

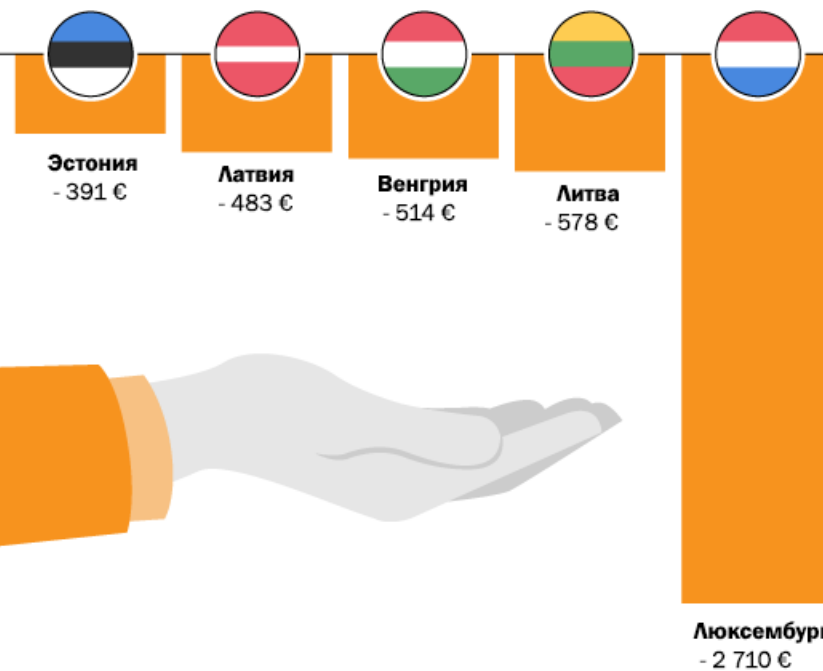


Топ 5 главных вкладчиков в бюджет ЕС (на одного жителя 2018)

Нидерланды и Германия являются крупнейшими финансовыми лидерами, занимая топ-5 по абсолютным показателям и на душу населения.

Топ 5 чистых бенефициаров бюджета ЕС (на одного жителя 2018)

Будучи домом для многих учреждений ЕС, Люксембург потратил 1,6 млрд € из своих общих 2 млрд € расходов на администрирование.



158 600 млн € общий доход ЕС 2018

156 600 млн € общие расходы ЕС 2018

17 600 млн €
Платежи государства-члена
(налог на добавленную
стоимость)


105 800 млн €
Платежи государства-члена
(национальный доход)

20 200 млн €
Платежи государства-участника
(таможенные пошлины)

600 млн €
Профицит прошлого года

15 700 млн €
Прочие доходы

-1 300 млн €
Чистая корректировка к
предыдущему году



75 900 млн €
Умный и инклюзивный рост

58 000 млн €
Устойчивый рост: природные
ресурсы

3 100 млн €
Безопасность и гражданство

9 500 млн €
Глобальная Европа*

9 900 млн €
Администрация

-200 млн €
Специальные инструменты*

2 000 млн €
профицит бюджета ЕС (2018)

Специальные инструменты

Разрешают ЕС мобилизовать средства на непредвиденные события. В 2018 году было использовано почти 152 миллиона евро для оказания помощи государствам-членам после стихийных бедствий.

Глобальная Европа

Средства внешней политики, включая гуманитарную помощь и международное развитие.

США

1

Значительный **государственный долг** более – **30 трлн долл.**

- войны в Ираке и Афганистане
- введение льгот на лекарства для получения медицинской страховки
- спасение банков и финансовых компаний после кризиса 2008 г.
- борьба с пандемией коронавируса


США

2

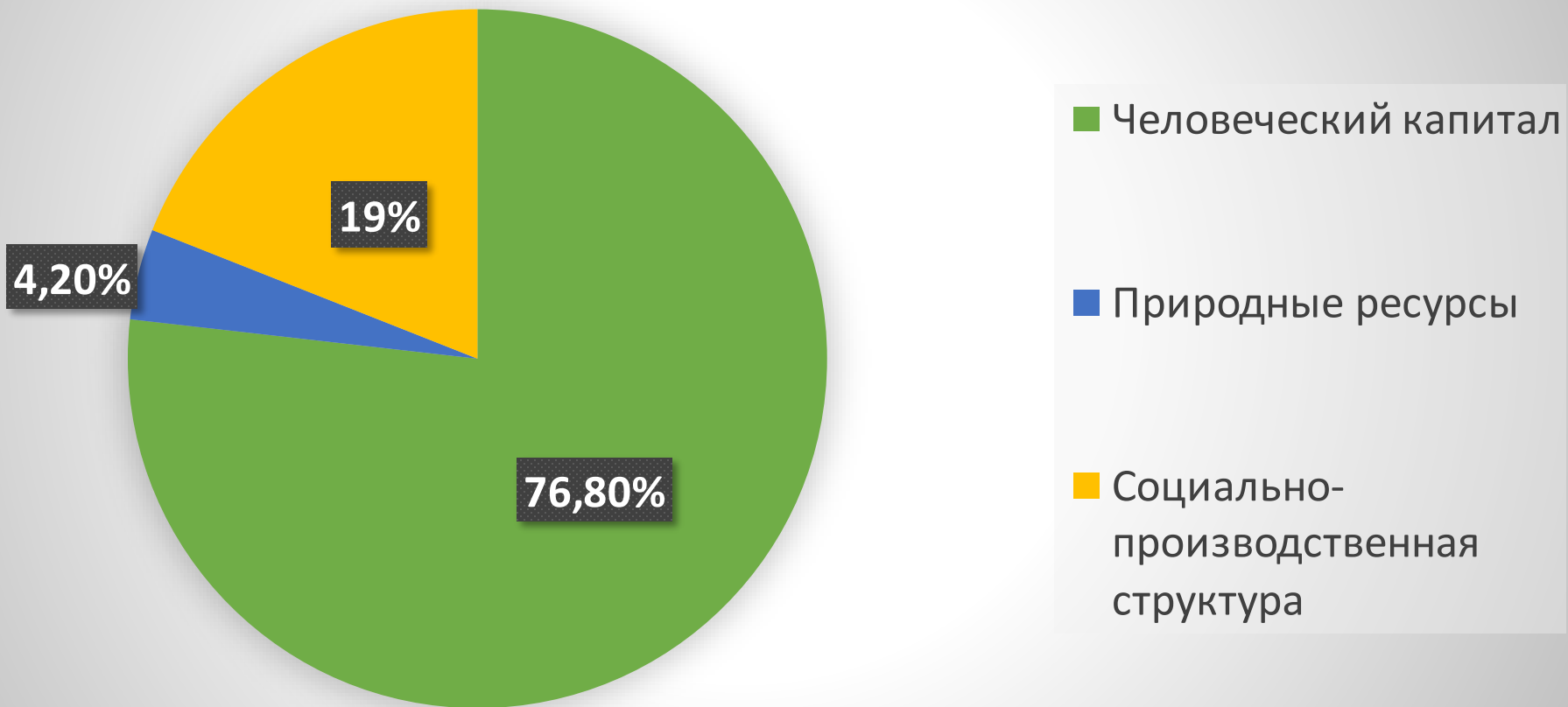
Интенсивно развивается сельское хозяйство

3

Основные компоненты национального богатства



Компоненты национального богатства



Азия

1

Обсуждается создание единой азиатской валюты на базе юаня и иены

2

Китай уже почти 20 лет является импортером энергетического сырья

3

Китай добился защиты своей промышленности, производящей оборудование для нефтегазового сектора

4

Успешное создание ведущих китайских корпораций

Азия

5

Продовольственная проблема

6

Высокие темпы экономического роста

7

Значительные трудовые ресурсы (трудовая этика)

8

Значительные расходы на НИОКР



Выводы

Основные характеристики этапа

1

- Экономика ряда стран на длительное время дезорганизована

2

- Ослабли позиции Франции и Великобритании

3

- Упадок хозяйственной жизни многих стран

4

- Деформация рыночных механизмов регулирования капиталистического воспроизводства

5

- Первые послевоенные десятилетия положение США – лидирующее

6

- Конец 1990-х гг. – **«тройка»** важнейших экономических центров мира

7

- XXI в. главный вектор мирового экономического развития – **глобализация**