




Военный учебный центр при Томском политехническом университете



**Цикл
№2**

**«Боевое применение подразделений,
вооружённых зенитными артиллерийскими
самоходными установками с радиоприборными
комплексами»**



КУРС ЛЕКЦИЙ

**Автор: преподаватель 2 цикла
*подполковник запаса Гаврилов А. А.***



Военный учебный центр при Томском политехническом университете



Дисциплина: «Строевая подготовка»



Тема №1 Строевые приёмы и движение без оружия



Занятие №2 Выполнение строевых приемов в движении без оружия

Цели занятия:

Изучить:

- порядок движения строевым шагом,
- выполнение поворотов в движении, воинского приветствия без оружия в движении, выход из строя, возвращение в строй, подход к начальнику и отход от него.

Актуальность занятия:

Обусловлено:

- необходимостью иметь глубокие и твердые знания по движению строевым шагом, выполнению поворотов и воинскому приветствию без оружия в движении, выход из строя, возвращение в строй, подход к начальнику и отход.

ВИД ЗАНЯТИЯ: - практическое, 2 часа.

Вопросы занятия:

1. Движение строевым шагом.
2. Повороты в движении.
3. Выполнение воинского приветствия без оружия в движении.
4. Выход из строя, возвращение в строй, подход к начальнику и отход от него.

МИНИСТЕРСТВО ОБОРОНЫ
РОССИЙСКОЙ ФЕДЕРАЦИИ



СТРОЕВОЙ УСТАВ
ВООРУЖЕННЫХ СИЛ
РОССИЙСКОЙ
ФЕДЕРАЦИИ

Литература:

1. Строевой устав ВС РФ,
стр. 31–38, 62, 63, 69–73.

Дополнительные материалы

№	Название	Ссылка
1	Презентация по Строевой подготовке	http://www.myslated.ru/slide/895549/
2	Строевая подготовка	https://www.youtube.com/watch?v=9X86XrWGKQ
3	Строевые приёмы в составе отделения	https://www.youtube.com/watch?v=NNxIF0apY
4	Инструкторско-методическое задание по строевой подготовке	https://www.youtube.com/watch?v=RT2sdFMWhdc



Вопрос 1

Движение строевым шагом

Лист 2



СТРОВАНЫЕ ПРИЁМЫ И ДВИЖЕНИЕ БЕЗ ОРУЖИЯ

Движение совершается шагом или бегом. Шаг бывает строевой и походный. Строевой шаг применяется при прохождении подразделений торжественным маршем, при выполнении ими воинского приветствия в движении, при выходе из строя и возвращении в строй, а также на занятиях по строевой подготовке. Походный шаг применяется во всех остальных случаях



СТРОВАЯ СТОЙКА

Принимается по команде "Становись" или "Смирно". Строевая стойка на месте принимается и без команды: при отдавании и получении приказа, при докладе, во время исполнения Государственного гимна Российской Федерации, при выполнении воинского приветствия, а также при подаче команд



СТРОВАЙ ШАГ

Начинается по команде "Строевым шагом — МАРШ" (в движении — "Строевым — МАРШ")

ШАГ НА МЕСТЕ

Производится по команде "На месте, шагом — МАРШ" (в движении — "НА МЕСТЕ")



ДВИЖЕНИЕ БЕГОМ

Начинается по команде "Бегом — МАРШ". Производится при движении с места, а также при переходе в движении с шага на бег. Руками осуществляются свободные движения вперёд и назад в такт бега

ПОВОРОТЫ НА МЕСТЕ

Выполняются по командам: "Напра-ВО", "Пол-оборота напра-ВО", "Нале-ВО", "Пол-оборота нале-ВО", "Кру-ГОМ". Повороты в движении выполняются по командам: "Напра-ВО", "Пол-оборота напра-ВО", "Нале-ВО", "Пол-оборота нале-ВО", "Кругом — МАРШ"

Строевой шаг

Движение совершается шагом или бегом. Шаг бывает строевой и походный. Строевой шаг применяется при прохождении подразделений торжественным маршем, при выполнении ими воинского приветствия в движении, при выходе из строя и возвращении в строй, а также на занятиях по строевой подготовке. Походный шаг применяется во всех остальных случаях



СТРОЕВОЙ ШАГ

Начинается по команде "Строевым шагом — МАРШ" (в движении — "Строевым — МАРШ")

ШАГ НА МЕСТЕ

Производится по команде "На месте, шагом — МАРШ" (в движении — "НА МЕСТЕ")

31. Движение совершается шагом или бегом. Шаг бывает строевой и походный.

Строевой шаг применяется для прохождения воинских подразделений (частей) торжественным маршем, выполнения воинского приветствия в движении, подходе к начальнику и отходе от него, выходе из строя, на строевых занятиях.

Походный шаг применяется во всех остальных случаях.

Движение шагом осуществляется с темпом 110-120 шагов в минуту. Размер шага 70-80 см. Движение бегом осуществляется с темпом 165-180 шагов в минуту. Размер шага 85-90 см.

Движение строевым шагом

32. Движение строевым шагом начинается по команде:

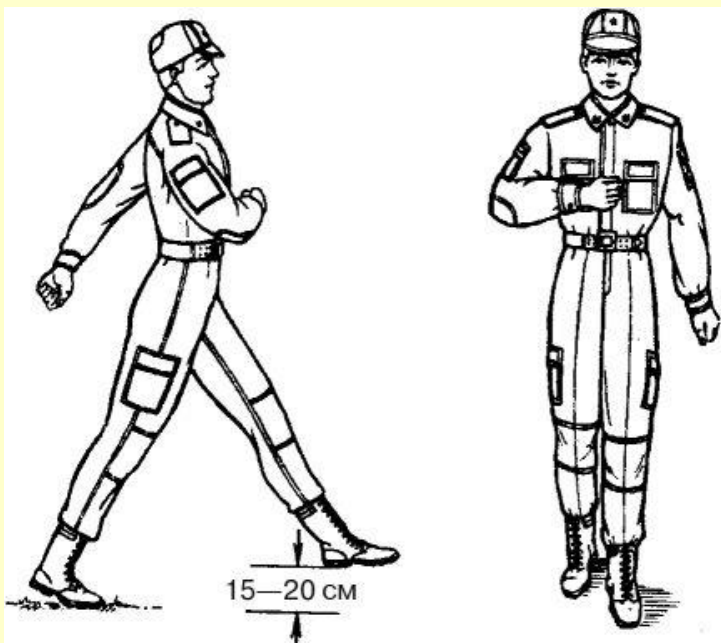
- «Строевым шагом-МАРШ» (в движении «Строевым-МАРШ»), а движение походным шагом – по команде «Шагом-МАРШ».

По **предварительной** команде:

- подать корпус несколько вперед, перенести тяжесть его больше на правую ногу, сохраняя устойчивость.

По **исполнительной** команде:

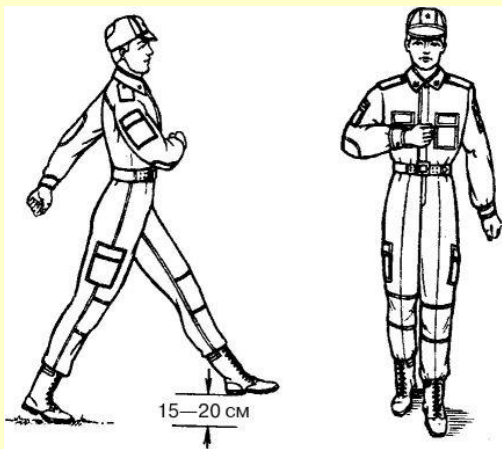
- начать движение с левой ноги полным шагом.



При движении строевым шагом:

- ногу с оттянутым вперед носком выносить на высоту 15-20 см от земли и,
- ставить ее твердо на всю ступню.

Движение строевым шагом



Движение руками.

Руками, начиная от плеча, производить движения около тела:

- **вперед** – сгибая их в локтях так, чтобы кисти поднимались выше пряжки пояса на ширину ладони и на расстоянии ладони от тела, а локоть находился на уровне кисти руки;
- **назад** – до отказа в плечевом суставе.

Пальцы рук полусогнуты, голову держать прямо, смотреть перед собой выполнять требования Строевого устава, предъявляемые к движению строевым шагом – взмах руки, подъем прямой ноги на высоту 15-20 см, голову и корпус держать прямо, смотреть перед собой.

36. Для изменения скорости движения подаются команды:

- «ШИРЕ ШАГ», «КОРОЧЕ ШАГ», «ЧАЩЕ ШАГ», «РЕ-ЖЕ ШАГ», «ПОЛ-ШАГА», «ПОЛНЫЙ ШАГ».



Вопрос 2

Повороты в движении

The image displays a grid of nine instructional cards for military drill, arranged in three rows and three columns. Each card features a title, a small Russian flag icon, and illustrations of soldiers in various drill positions and movements.

- СТРОЙ, ЕГО ВИДЫ И ЭЛЕМЕНТЫ**: Illustrates various formations and their elements.
- СТРОВОЕ ПРИЁМЫ И ДВИЖЕНИЕ БЕЗ ОРУЖИЯ**: Shows marching and movement techniques without weapons.
- СТРОВОЕ ПРИЁМЫ И ДВИЖЕНИЕ С ОРУЖИЕМ**: Shows marching and movement techniques with weapons.
- ВЫПОЛНЕНИЕ ВОЙСКОГО ПРИВЕТСТВИЯ**: Illustrates the execution of the military salute.
- ВЫХОД ИЗ СТРОЯ И ВОЗВРАЩЕНИЕ В СТРОЙ, ПОДХОД К НАЧАЛЬНИКУ И ОТХОД ОТ НЕГО**: Shows procedures for exiting and rejoining a formation, approaching, and leaving a superior.
- РАЗВЕРНУТЫЙ СТРОЙ ОТДЕЛЕНИЯ**: Illustrates the execution of a turned formation.
- ПОХОДНЫЙ СТРОЙ ОТДЕЛЕНИЯ**: Illustrates the execution of a marching formation.
- ВЫПОЛНЕНИЕ ВОЙСКОГО ПРИВЕТСТВИЯ В СОСТАВЕ ОТДЕЛЕНИЯ**: Shows the execution of the military salute in a formation.
- ПОСАДКА ЛИЧНОГО СОСТАВА НА МАШИНЫ**: Illustrates the procedure for disembarking from vehicles.

Повороты в движении

38. Повороты в движении выполняются по командам *«Напра-ВО»*, *«Нале-ВО»*, *«Кругом-МАРШ»*.

Для поворота направо (налево) исполнительная команда подается одновременно с постановкой на землю правой (левой) ноги. По этой команде с левой (правой) ноги сделать шаг, повернуться на носке левой (правой) ноги, одновременно с поворотом вынести правую (левую) ногу вперед и продолжать движение в новом направлении.

Отработка поворотов в движении по разделениям. *«Поворот в движении направо, по разделениям: «Делай-Раз, Делай-Два»*. По счету *«Делай-Раз»* необходимо сделать строевой шаг левой ногой вперед, произведя взмах руками, по счету *«Делай-Два»* резко повернуться направо на носке левой ноги, одновременно с поворотом вынести правую ногу вперед и сделать шаг в новом направлении.

Под следующий счет *«Делай-Раз»*, *«Делай-Два»* прием повторяется сначала и т.д.

Повороты в движении

По команде преподавателя *«Поворот в движении направо на четыре счета, шагом-Марш»* и преподаватель подсчитывает: *«Раз, два, три, четыре»*.

Под счет: *«Раз, два, три»* студенты делают три строевых шага вперед, а под громкий счет *«четыре»* - поворот направо.

Под следующий счет *«Раз, два, три, четыре»* упражнение повторяется. Вначале темп движения 60 шагов в минуту, а затем 110-120 шагов в минуту. Выполнение поворота начинается по команде *«Поворот в движении налево на четыре счета», шагом марш»* и затем ведется под счет *«Раз, два, три, четыре»*, а под следующий громкий счет *«Раз»* студенты делают поворот и шаг, а под счет *«два, три, четыре»* продолжают движение.

Повороты в движении

Обучение повороту кругом в движении начинается по разделениям на четыре счета по команде: *«Поворот в движении кругом, по разделениям: «Делай-Раз, делай-Два, делай-Три, делай-Четыре».*

Для поворота кругом по счету *«Делай - Раз»* студенты делают шаг вперед с левой ноги и остаются в таком положении, по счету: *«Делай-Два»* выносят правую ногу на полшага вперед и несколько влево и, резко повернувшись в сторону левой руки на носках обеих ног, остаются в таком положении.

По счету: *«Делай-Три»* делают шаг левой ноги вперед, а по счету: *«Делай-Четыре»* приставляют правую ногу.

Тренировка в выполнении этого приема может проводиться в комплексе с движением три шага вперед по команде: *«Поворот кругом с движением три шага вперед, шагом-Марш»*, а под счет *«Четыре»* - поворот кругом.



Вопрос 3

Выполнение воинского приветствия без оружия в движении



ВЫПОЛНЕНИЕ ВОИНСКОГО ПРИВЕТСТВИЯ

Лист 4

Все военнослужащие обязаны при встрече (обгоне) приветствовать друг друга... Подчинённые (младшие по воинскому званию) приветствуют первыми начальников (старших по воинскому званию), а при равном положении первым приветствует тот, кто считает себя более вежливым и воспитанным
Статья 46 Устава внутренней службы ВС РФ



ВЫПОЛНЕНИЕ ВОИНСКОГО ПРИВЕТСТВИЯ НА МЕСТЕ

ВЫПОЛНЕНИЕ ВОИНСКОГО ПРИВЕТСТВИЯ В ДВИЖЕНИИ

- Воинское приветствие выполняется чётко и молодцевато, с точным соблюдением правил строевой стойки и движения
- Для выполнения воинского приветствия на месте вне строя при надетом головном уборе за три-четыре шага до начальника (старшего) приложить кратчайшим путём правую руку к головному убору так, чтобы пальцы были вместе, ладонь прямая, средний палец касался нижнего края головного убора (у козырька), а локоть был на линии и высоте плеча
- Для выполнения воинского приветствия в движении вне строя при надетом головном уборе за три-четыре шага до начальника (старшего) одновременно с постановкой ноги на землю повернуть голову в его сторону и приложить правую руку к головному убору, левую руку держать неподвижно у бедра
- Когда начальник (старший) мимует выполняющего воинское приветствие, голову поставить прямо, а правую руку опустить

Статьи 60, 61 и 62 Строевого устава ВС РФ

Выполнение воинского приветствия без оружия в движении



62. Для выполнения воинского приветствия в движении вне строя без головного убора **за три-четыре шага** до начальника (старшего) одновременно с постановкой ноги прекратить движения руками, повернуть голову в его сторону и, продолжая движение, смотреть ему в лицо. Пройдя начальника (старшего), голову поставить прямо и продолжить движения руками.

При надетом головном уборе одновременно с постановкой на землю приложить правую руку к головному убору, левую руку держать неподвижно у бедра; пройдя начальника (старшего), одновременно с постановкой левой ноги на землю голову поставить прямо, а правую руку опустить.

Выполнение воинского приветствия без оружия в движении



При обгоне начальника (старшего) воинское приветствие выполнять с первым шагом обгона.

Со вторым шагом голову поставить прямо и правую руку опустить.

Если у военнослужащего руки заняты ношей, воинское приветствие выполняется поворотом головы в сторону начальника (старшего).



Вопрос 4

Выход из строя, возвращение в строй, подход к начальнику и отход от него

 **ВЫХОД ИЗ СТРОЯ И ВОЗВРАЩЕНИЕ В СТРОЙ. ПОДХОД К НАЧАЛЬНИКУ И ОТХОД ОТ НЕГО**

ВЫХОД ИЗ ПЕРВОЙ ШЕРЕНГИ
При выходе военнослужащего из первой шеренги его место занимает стоящий за ним военнослужащий второй шеренги

ВОЗВРАЩЕНИЕ В СТРОЙ БЕЗ ОРУЖИЯ
Проводится по команде строевым шагом, хрипчатым путём

ПОДХОД К НАЧАЛЬНИКУ
Проводится по команде строевым шагом; за два-три шага военнослужащий останавливается, одновременно с поставленными ногами прикладывает правую руку к головному убору. После окончания доклада о прибытии опускает руку

ВЫХОД ИЗ ВТОРОЙ ШЕРЕНГИ
При выходе военнослужащего из второй шеренги он прикладывает левую руку на плечо впереди стоящего военнослужащего. Тот делает шаг вперёд и вправо, пропуская выходящего из строя военнослужащего, затем становится на своё место

ВОЗВРАЩЕНИЕ В СТРОЙ С ОРУЖИЕМ
Проводится по команде строевым шагом, хрипчатым путём

ОТХОД ОТ НАЧАЛЬНИКА
Получив разрешение идти, военнослужащий отвечает: "Есть", поворачивается в сторону движения и строевым шагом возвращается в строй

ПЕРЕД ПОСТРОЕНИЕМ И В СТРОЮ ВОЕННОСЛУЖАЩИЙ ОБЯЗАН:

- быть внимательным к приказам и командам своего командира, быстро и точно их выполнять, не мешая другим
- не выходить из строя (машин) без разрешения

Статья 26 Строевого устава ВС РФ

Выход из строя и возвращение в строй

69. Для выхода военнослужащего из строя подается команда, например: *«Рядовой ИВАНОВ, выйти из строя на (три) шага»*. Военнослужащий, услышав свою фамилию, отвечает: *«Я»*, а по команде о выходе из строя отвечает: *«Есть»*. По этой команде военнослужащий строевым шагом выходит из строя на **указанное** количество шагов, считая от первой шеренги, останавливается и поворачивается лицом к строю.

70. Для возвращения военнослужащего в строй подается команда. Например, *«Рядовой Иванов. Стать в строй»* или только *«Стать в строй»*.

По команде *«Рядовой Иванов»* военнослужащий, стоящий лицом к строю, услышав свою фамилию, поворачивается лицом к начальнику и отвечает: *«Я»*, а по команде: *«Стать в строй»*, если он без оружия, или с оружием в положении «за спину», прикладывает руку к головному убору, отвечает: *«Есть»*, поворачивается в сторону движения, с первым шагом опускает руку, двигаясь строевым шагом, кратчайшим путем становится на свое место в строю.

Подход к начальнику и отход от него

По команде о вызове военнослужащего к начальнику (*«Рядовой Иванов, КО МНЕ»*) военнослужащий сделав 1-2 шага от первой шеренги прямо, на ходу поворачивается в сторону начальника и **кратчайшим** путем строевым шагом подходит (подбегает) к начальнику и докладывает о прибытии: *«Товарищ лейтенант. Рядовой Иванов по вашему приказу прибыл»*.

При выходе военнослужащего из второй шеренги он слегка накладывает руку на плечо впереди стоящего военнослужащего, который делает шаг вперед и, не приставляя правой ноги, шаг в сторону, пропускает выходящего из строя военнослужащего, затем становится на свое место. При выходе военнослужащего из впереди стоящей шеренги его место занимает стоящий за ним военнослужащий.

Постановка в строй производится аналогично как при выходе из строя (ст. 70).



Задание на самостоятельную работу:

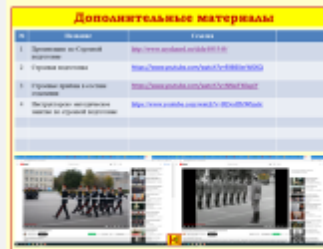
1. Изучить материал занятия по презентации и учебному пособию (Строевой устав ВС РФ).
2. Законспектировать основные положения.
3. Изучить порядок подачи команд и выполнения приёмов.

Вопросы занятия:

1. Движение строевым шагом.
2. Повороты в движении.
3. Выполнение воинского приветствия без оружия в движении.
4. Выход из строя, возвращение в строй, подход к начальнику и отход от него.



Литература:
1. Строевой устав ВС РФ,
стр. 31–38, 62, 63, 69–73.



4



Дополнительные материалы

№	Название	Ссылка
1	Презентации по Строевой подготовке	http://www.myshared.ru/slide/895549/
2	Строевая подготовка	https://www.youtube.com/watch?v=9X86XxrWGKQ
3	Строеквые приёмы в составе отделения	https://www.youtube.com/watch?v=NNxJFK0apiY
4	Инструкторско методическое занятие по строевой подготовке	https://www.youtube.com/watch?v=RDodfMWhndc

The image displays two side-by-side screenshots of a YouTube video player. The left screenshot shows a video titled "Строеквые приёмы в составе отделения" (Marching drills in the squad) by Сергей Кулик (Sergey Kulik). The video shows a marching band in dark uniforms with red and white accents, performing a drill on a paved area. The right screenshot shows a video titled "Инструкторско методическое занятие по строевой подготовке" (Instructor methodical lesson on marching drill preparation) by Студия Александра Голыцина (Studio of Alexander Golitsyn). This video shows a marching band in dark uniforms with red and white accents, performing a drill on a paved area. Both screenshots include a sidebar with recommended videos and a search bar at the top.

Т-1.2. Выполнение строевых приемов в движении без оружия

Военный учебный центр
при Томском политехническом университете

Цель №2
«Безопасное приращение подразделений, воинских элементов артиллерийских самоходных установок с радиопередающей установкой»

КУРС ЛЕКЦИЙ
Автор: преподаватель 2 класса полковник запаса Гайдаров А. А.

1 * * *

Военный учебный центр
при Томском политехническом университете

Дисциплина:
«Строевая подготовка»

Тема №1
Строевые приемы и движение без оружия

Занятие №2
Выполнение строевых приемов в движении без оружия

2 * * *

Цели занятия:

Изучить:
- порядок движения строевым шагом,
- выполнение поворотов и движений, воинского приветствия без оружия в строю, возвращение в строй, подход к начальнику и отход от него.

Актуальность занятия:

Обусловлено:
- необходимость иметь глубокие и твердые знания по движению строевым шагом, выполнению поворотов и воинскому приветствию без оружия в строю, возвращению в строй, подходу к начальнику и отходу от него.

Литература:
1. Строевой устав ВС РФ, стр. 21-28, 62, 63, 65-72.

3 * * *

Вопросы занятия:

1. Движение строевым шагом.
2. Повороты в движении.
3. Выполнение воинского приветствия без оружия в движении.
4. Выход из строя, возвращение в строй, подход к начальнику и отход от него.

Литература:
1. Строевой устав ВС РФ, стр. 21-28, 62, 63, 65-72.

4 * * *

Вопрос 1 Движение строевым шагом

Строевые приемы и движения без оружия

5 * * *

Строевой шаг

21. Движение совершается шагом или бегом. Шаг бывает строевой и походный. Строевой шаг применяется для передвижения воинских подразделений (частей) торжественным маршем, выполнения воинского приветствия в движении, подходу к начальнику и отходу от него, выходе из строя, на строевые занятия.

Походный шаг применяется во всех остальных случаях. Движение шагом осуществляется с темпом 110-120 шагов в минуту. Размер шага 70-80 см. Движение бегом осуществляется с темпом 165-180 шагов в минуту. Размер шага 85-90 см.

6 * * *

Движение строевым шагом

22. Движение строевым шагом выполняется по команде: - «Строевым шагом-МАРШ» (в движении «Строевым-МАРШ»), а движение походным шагом - по команде «Шагом-МАРШ».

По организационной команде:
- подать вперед левую ногу, перенести тяжесть его больше на правую ногу, спорная устойчивость.

По исполнительной команде:
- выдох, движение с левой ногой вперед шагом.

При движении строевым шагом: - ногу отставляют вперед высоко выносить на высоту 15-20 см от земли и, - ставить ее твердо на всю стопу.

7 * * *

Движение строевым шагом

23. Движение строевым шагом выполняется по команде: - «МАРШ» - отбегая в левую ногу, чтобы нести левым коленом выше правого колена на высоту ладони и на расстоянии ладони от тела, а левую ногу выносить на уровне колен руки: - «МАРШ» - до отбегивания в правую ногу.

24. Для изменения скорости движения подают команды: - «ШИРЕ ШАГ», «КОРОЧЕ ШАГ», «ЧАЩЕ ШАГ», «РЕЖЕ ШАГ», «ТОЧ-ШАГА», «ПОДШИЙ ШАГ».

8 * * *

Вопрос 2 Повороты в движении

25. Повороты в движении выполняются по командам «Марш-БО», «Место-БО», «Кругом-МАРШ».

Для поворота направо (влево) организационная команда подается одновременно с постановкой на шаг левой (правой) ноги. По этой команде с левой (правой) ноги сделать шаг, повернуться на носок левой (правой) ноги, одновременно с поворотом вынести правую (левую) ногу вперед и продолжать движение в новом направлении.

Отработка поворотов в движении по командам: - «Поворот в движении направо, на разделение», «Правый-Поворот-Поворот», по счету «Правый-Поворот» поворачивается сначала строевой шаг, затем левой ногой вперед, проведя вправо левую руку, по счету «Правый-Поворот» разогнуться направо на носок левой ноги, одновременно с поворотом вынести правую ногу вперед и сделать шаг в новом направлении.

Под следующий счет «Правый-Поворот» «Правый-Поворот» прием повторяется сначала и т.д.

9 * * *

Повороты в движении

26. Для поворота направо (влево) организационная команда подается одновременно с постановкой на шаг левой (правой) ноги. По этой команде с левой (правой) ноги сделать шаг, повернуться на носок левой (правой) ноги, одновременно с поворотом вынести правую (левую) ногу вперед и продолжать движение в новом направлении.

Отработка поворотов в движении по командам: - «Поворот в движении направо, на разделение», «Правый-Поворот-Поворот», по счету «Правый-Поворот» поворачивается сначала строевой шаг, затем левой ногой вперед, проведя вправо левую руку, по счету «Правый-Поворот» разогнуться направо на носок левой ноги, одновременно с поворотом вынести правую ногу вперед и сделать шаг в новом направлении.

Под следующий счет «Правый-Поворот» «Правый-Поворот» прием повторяется сначала и т.д.

10 * * *

Повороты в движении

По командам приветствия «Поворот в движении направо» по четыре счета, «Шагом-Марш» в разделение поворачивает: «Поворот направо».

Под счет «Поворот» студенты делают три строевых шага вперед, а под третий счет «Поворот» поворот направо.

Под следующий счет «Поворот» студенты делают три строевых шага вперед, а под третий счет «Поворот» поворот направо.

Под следующий счет «Поворот» студенты делают три строевых шага вперед, а под третий счет «Поворот» поворот направо.

11 * * *

Повороты в движении

Обучение повороту кругом в движении начинается по командам на четыре счета по команде: «Поворот в движении направо», на разделение: «Правый-Поворот-Поворот», «Правый-Поворот-Поворот».

Для поворота кругом по счету «Правый-Поворот» студенты делают шаг вперед с левой ноги и остаются в таком положении, по счету: «Правый-Поворот» выносят правую ногу за левую вперед и высоко поднимают ее, руку поворачивают в сторону левой руки на носок обеих ног, остаются в таком положении.

По счету: «Правый-Поворот» делают шаг левой ногой вперед, а по счету: «Правый-Поворот» поворачивают правую ногу.

Тренировка в выполнении этого приема может проводиться в комплексе с движениями: три шага вперед по команде: «Поворот направо» и «Шагом марш шаг вперед, шагом-Марш», а под счет «Поворот» - поворот кругом.

12 * * *

Вопрос 3 Выполнение воинского приветствия без оружия в движении

27. Для выполнения воинского приветствия без оружия в строю по команде: «Внимание!» воинский элемент выстраивается в шеренгу, выслушивает команду: «Внимание!» и выполняет воинское приветствие без оружия в строю по команде: «Внимание!».

13 * * *

Выполнение воинского приветствия без оружия в движении

28. Для выполнения воинского приветствия без оружия в строю по команде: «Внимание!» воинский элемент выстраивается в шеренгу, выслушивает команду: «Внимание!» и выполняет воинское приветствие без оружия в строю по команде: «Внимание!».

14 * * *

Выполнение воинского приветствия без оружия в движении

29. Для выполнения воинского приветствия без оружия в строю по команде: «Внимание!» воинский элемент выстраивается в шеренгу, выслушивает команду: «Внимание!» и выполняет воинское приветствие без оружия в строю по команде: «Внимание!».

15 * * *

Вопрос 4 Выход из строя, возвращение в строй, подход к начальнику и отход от него

30. Для выхода из строя по команде: «Выход из строя!» воинский элемент выстраивается в шеренгу, выслушивает команду: «Выход из строя!» и выполняет выход из строя по команде: «Выход из строя!».

16 * * *

Выход из строя и возвращение в строй

31. Для выхода из строя по команде: «Выход из строя!» воинский элемент выстраивается в шеренгу, выслушивает команду: «Выход из строя!» и выполняет выход из строя по команде: «Выход из строя!».

17 * * *

Подход к начальнику и отход от него

32. Для выхода из строя по команде: «Выход из строя!» воинский элемент выстраивается в шеренгу, выслушивает команду: «Выход из строя!» и выполняет выход из строя по команде: «Выход из строя!».

18 * * *

Задания на самостоятельную работу:

1. Изучить материал занятия по организации и учебному пособию «Строевой устав ВС РФ».
2. Выполнить воинское приветствие без оружия в движении.
3. Изучить материал занятия по организации и учебному пособию «Строевой устав ВС РФ».

Вопросы занятия:

1. Движение строевым шагом.
2. Повороты в движении.
3. Выполнение воинского приветствия без оружия в движении.
4. Выход из строя, возвращение в строй, подход к начальнику и отход от него.

Литература:
1. Строевой устав ВС РФ, стр. 21-28, 62, 63, 65-72.

19 * * *

Дополнительные материалы

1. Строевой устав ВС РФ

2. Строевой устав ВС РФ

3. Строевой устав ВС РФ

4. Строевой устав ВС РФ

20 * * *



21 * * *