

ПРЕДПРИИМЧИВОСТЬ ГРУППА 4Б01

семестр: весенний

учебный год: 2021–2022

Информация о преподавателе:

ФИО	Черепанова Наталья Владимировна
Должность	Доцент
Школа	Инженерного предпринимательства
e-mail	cherepanova_natalia@tpu.ru

Информация о дисциплине:

Название	Предприимчивость
Количество лекций	8 часов (4 пары)
Количество практик	16 часов (8 пар)
Самостоятельная работа	40 часов
Итоговый контроль	Зачёт

Результаты обучения:

- 1) способность находить нетрадиционные, новаторские направления развития производительных сил, экономических отношений, выбирать альтернативные решения, связанные с риском и обеспечивающие выход на новый уровень развития общества,
- 2) способность к привлечению, планированию и управлению ресурсами, направленному на достижение поставленных целей

Организация учебного процесса:

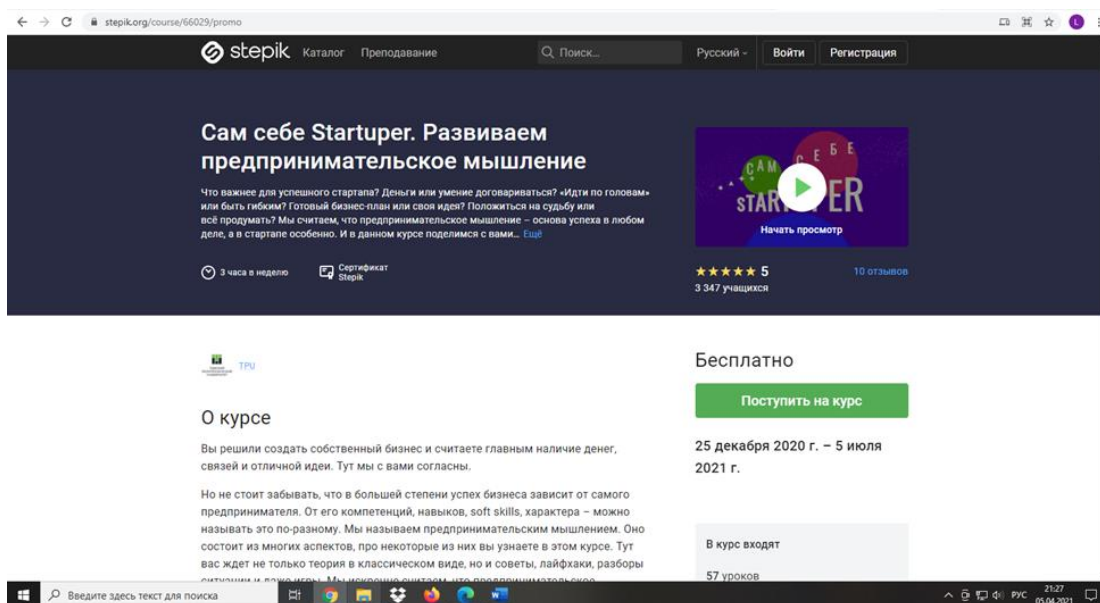
Обучение по дисциплине осуществляется с использованием массового открытого онлайн-курса «Сам себе Startuper. Развиваем предпринимательское мышление»¹, размещенного на платформе Stepik.org.

Для доступа в курс необходимо:

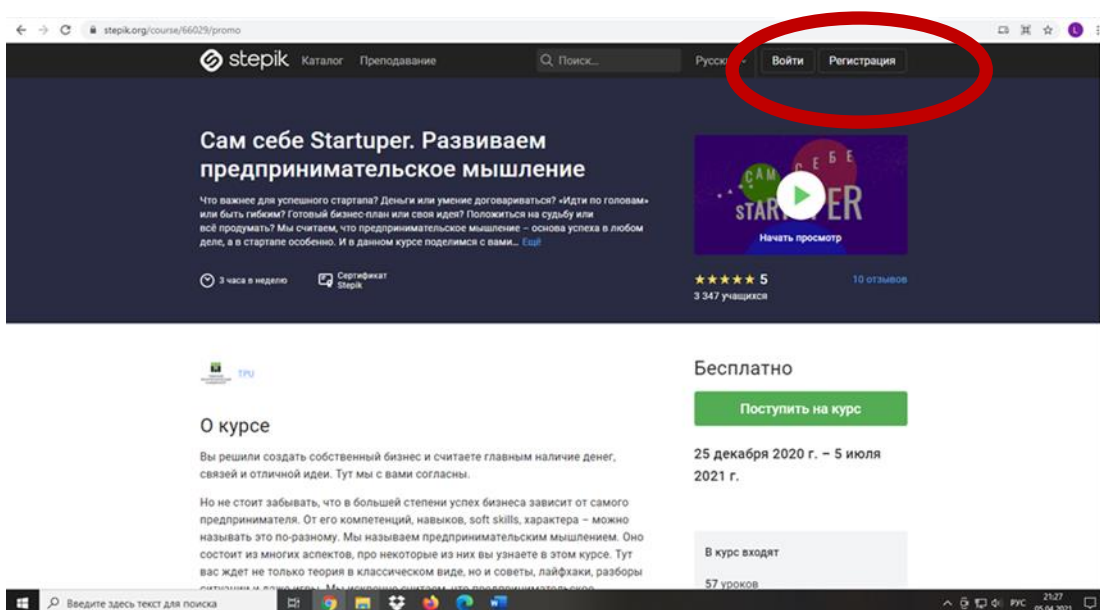
- 1) перейти по ссылке: <https://stepik.org/course/66029/promo>,

¹ Далее: «Сам себе Startuper»

Информация по организации занятий по дисциплине: «Предприимчивость»

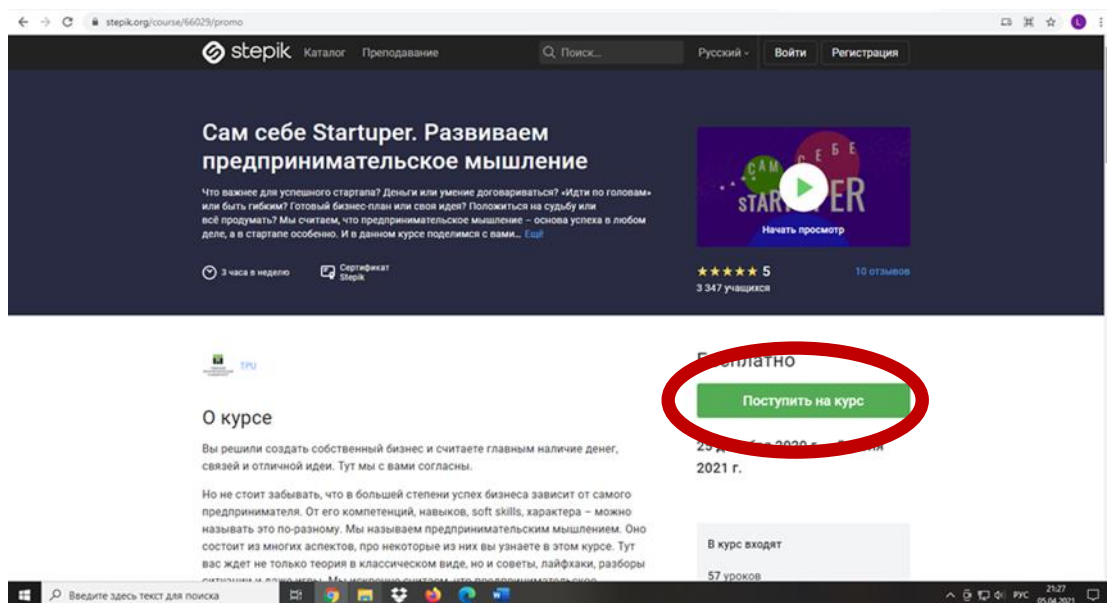


- 2) зарегистрироваться на платформе [Stepik.org](https://stepik.org) (рис 2). При регистрации нужно использовать адрес электронной почты ____@tpu.ru.
Если вы уже были зарегистрированы на платформе ранее, то перейти к пункту 3,



- 3) записаться на курс «Сам себе Startuper. Развиваем предпринимательское мышление»,

Информация по организации занятий по дисциплине: «Предприимчивость»



4) ознакомиться с Правилами курса.

График работы в курсе приведен в пункте «График занятий по дисциплине».

График занятий по дисциплине группы 4Б01:

Дата	Вид деятельности	Форма работы	Тема	Задание
13.04	Практика №1	Очно в аудитории по расписанию	Введение в курс. Коммуникативное тестирование	—
14.04	Лекция №1	Очно в zoom, ссылка в расписании	Введение в предпринимчивость	—
22.04	Практика №2	Онлайн в курсе «Сам себе Startuper»	Коммуникация внутри и вне стартапа	1. Посмотреть видео лекции в теме. 2. Пройти тренажёр «Коммуникация в стартапе» 3. Выполнить итоговый тест №1 4. Выполнить кейс №1
27.04	Практика №3	Онлайн в курсе «Сам себе Startuper»	Генерация идей для стартапа	1. Посмотреть видео лекции в теме. 2. Пройти тренажёр «Генерация идей» 3. Выполнить итоговый тест №2 4. Выполнить кейс №2
28.04	Лекция №2	Очно в zoom,	Целеполагание	—

Информация по организации занятий по дисциплине: «Предприимчивость»

Дата	Вид деятельности	Форма работы	Тема	Задание
		ссылка в расписании		
06.05	Практика №4	Онлайн в курсе «Сам себе Startuper»	Целеустремлённость	1. Посмотреть видео лекции в теме. 2. Пройти тренажёр «Достижение целей» 3. Выполнить итоговый тест №3 4. Выполнить кейс №3
11.05	Практика №5	Онлайн в курсе «Сам себе Startuper»	Принятие решений в условиях неопределённости	1. Посмотреть видео лекции в теме. 2. Пройти тренажёр «Принятие решений в условиях риска» 3. Выполнить итоговый тест №4 4. Выполнить кейс №4
12.05	Лекция №3	Очно в zoom, ссылка в расписании	Ресурсное состояние. Колесо баланса	Тестирование по теме «Генерация идей»
20.05	Практика №6	Онлайн в курсе «Сам себе Startuper»	–	Завершение работ в онлайн-курсе по всем темам
25.05	Практика №7	Очно в аудитории по расписанию	Определение сильных и слабых сторон личности	Тестирование по теме «Целеустремленность»
26.05	Лекция №4	Очно в zoom, ссылка в расписании	Гибкость мышления	Тестирование по теме «Принятие решений в условиях неопределённости»
03.06	Подведение итогов. Выставление зачёта.	Очно в аудитории по расписанию	–	Сдача долгов, зачета

Рейтинг-план дисциплины:

Вид деятельности	Количество, ед.	Максимальное количество баллов за ед.	Сумма баллов
Посещение лекций	4	2	8
Работа на практических занятиях (очные занятия)	3	10	30
Тестирование по темам онлайн-курса	4	10	40

Информация по организации занятий по дисциплине: «Предприимчивость»

Вид деятельности	Количество, ед.	Максимальное количество баллов за ед.	Сумма баллов
Эссе (файл + ссылка на защиту) / сертификат, подтверждающий прохождение курса «Сам себе Startuper»	1	22	22
ИТОГО			100

Важно! Обязательным для аттестации по дисциплине является:

- 1) посещение 60% и более очных занятий (лекции + практики),
- 2) выполнение 60% и более заданий в онлайн-курсе «Сам себе Startuper»»
- 3) выполнение эссе (файл + ссылка на защиту) или предоставление сертификата, подтверждающий прохождение курса «Сам себе Startuper» являются обязательными для выставления зачёта по дисциплине.

Итоговый контроль:

Дисциплина завершается зачётом. Зачёт может быть получен двумя путями:

- 1) преподавателю представлен сертификат, подтверждающий завершение курса «Сам себе Startuper. Развиваем предпринимательское мышление» на образовательной платформе [Stepik.org](https://stepik.org). Сертификат должен быть прислан преподавателю по электронной почте, указанной в контактах преподавателя. Сертификат должен быть прислан в срок с **20.05.2022 по 03.06.2022**,
- 2) преподавателю представлено эссе и защита по темам дисциплины. Указания по подготовке и представлению эссе и его защита приведены в пункте «Методические указания по подготовке и защите эссе по дисциплине». Эссе и защита должны быть присланы преподавателю в срок с **20.05.2022 по 03.06.2022**.

Методические указания по подготовке и защите эссе по дисциплине:

Эссе должно быть выполнено в виде реферата и иметь следующую структуру:

- 1) Титульный лист в соответствии с требованиями ТПУ
- 2) Понятие предприимчивости и SOFT SKILLS.
В данном вопросе рекомендовано раскрыть следующие вопросы, ориентируясь на развитие предприимчивости как качества личностного развития:
 - что для меня предприимчивость?
 - какую роль для меня играют мягкие навыки?
 - какие люди являются для меня примером предприимчивости?
 - примеры предприимчивости (личные или других людей).
- 3) Целеполагание. В данном вопросе рекомендовано раскрыть следующие аспекты:
 - мой SWOT анализ,
 - моя цель на основе изученных инструментов постановки цели,
 - дерево целей. Как связано мое древо целей с миссией моей жизни?
 - является ли моя цель SMART?
- 4) Командная работа. Здесь нужно обозначить следующие аспекты:
 - роли, которые я играю в команде,

Информация по организации занятий по дисциплине: «Предприимчивость»

- как я веду себя в конфликтной ситуации?
- 5) Ресурсное состояние. В данном вопросе рекомендовано раскрыть следующие аспекты:
 - понятие ресурсного состояния. Какими ресурсами я обладаю для реализации этой цели? Каких ресурсов мне не хватает? Как я могу их восполнить? Что мне мешает пополнять эти ресурсы?
 - три примера личных методов вхождения в ресурсное состояние,
 - пример преграды вхождения в ресурсное состояние.
- 6) Колесо баланса. В данном вопросе необходимо обязательно ответить на следующие вопросы:
 - какие сферы жизни и почему я анализирую?
 - оценить и объяснить, почему вы сделали именно такую оценку.
 - проанализировать, оптимально ли колесо баланса?
 - выбрать 3 сферы жизни и предложить по три метода возвращения баланса в жизнь.
- 7) Гибкость мышления. В данном вопросе рекомендовано раскрыть следующие аспекты:
 - как я проявляю гибкость характера и мышления?

Оформление эссе:

При оформлении работы следует применять шрифт Times New Roman, 14 пт, 1,5 интервал, выравнивание по краям, отступ в начале абзаца – 1 см.

Защита эссе

Защита эссе проходит заочно. Необходимо подготовить видео с презентацией вашим голосовым комментарием каждого слайда. Видео может быть выполнено в виде озвученной презентации, Screen Cast и др. По каждому слайду комментарий от 40 секунд до 1,5 минуты.

Сдача эссе:

Для того, чтобы сдать эссе нужно отправить файл в формате Word и ссылку на видеозапись с защитой, преподавателю по почте, указанной в контактных данных.

Коммуникация с преподавателем:

При возникновении любых вопросов по дисциплине, нужно обратиться к преподавателю, используя электронную почту: cherepanova_natalia@tpu.ru. В письме необходимо указать: свои ФИО, группы, дисциплину и обозначить вопрос. Ответ будет отправлен в течение 3 рабочих дней после поступления сообщения.