

**Результаты государственной (итоговой) аттестации  
обучающихся в форме ЕГЭ в 2011 г.**

Все выпускники лицея в количестве 81 человек согласно решению педагогического совета (протокол № 5 от 11.05.2011г.) были допущены к государственной итоговой аттестации. В 2011 г. лицеисты сдавали ЕГЭ по 8 предметам. Математика и русский язык – обязательные, остальные 6 предметов по выбору.

Таблица 1. Анализ выборки предметов ЕГЭ выпускниками лицея.

№	Предмет	Количество лицестов, сдававших ЕГЭ		
		2008-09 уч.г	2009-10 уч.г.	2010-11 уч. г.
1	Математика	82 (100%)	76 (100%)	<b>81 (100%)</b>
2	Русский язык	82 (100%)	76 (100%)	<b>81 (100%)</b>
3	Физика	79 (96,3%)	75 (98,7%)	<b>80 (98,8%)</b>
4	Химия	10 (12%)	11 (14,5%)	<b>8 (9,9%)</b>
5	Информатика и ИКТ	9 (11%)	10 (13,2)	<b>9 (11,1%)</b>
6	Английский язык	7 (8,5%)	5 (6,6%)	<b>6 (7,4%)</b>
7	Обществознание	14 (17%)	11 (14,5)	<b>1 (1,2%)</b>
8	Биология	-	1 (1,3%)	<b>1 (1,2%)</b>
9	История	-	1 (1,3%)	-

Анализ выборки предметов показывает, что практически все лицеисты (99%) традиционно выбрали физику, как профильный предмет. По сравнению с прошлым учебным годом сократилось число выпускников, выбравших для сдачи ЕГЭ химию, информатику и обществознание. Второй год лицеисты выбирают экзамен по обществознанию и биологии, что связано с необходимостью поступления в вуз.

Город Томск в общем рейтинге распределения муниципальных образований по показателю Ср.Т.Б. (среднестатистического тестового балла) выпускников Томской области в 2011 году занимает 4 место - **57,46** (1 место – Парабельский район - **61,41**).

**По показателю Ср.т.б. выпускников лицей занимает 1 место в рейтинге ОУ Томской области.**

Таблица 2. Рейтинг муниципальных образовательных учреждений Томской области по показателю Ср.т.б. среди гимназий, лицеев, общеобразовательных школ с углубленным изучением отдельных предметов, кадетских учреждений, негосударственных общеобразовательных учреждений

Наименование ОУ	Район / город	2011 год				2010 год				2009 год	
		Кол-во чел.	Кол-во предметов	Среднестат. тестовый балл	место в рейтинге	Кол-во чел.	Кол-во предметов	Среднестат. тестовый балл	место в рейтинге	Среднестат. тестовый балл	место в рейтинге
<b>Томская область</b>		<b>6030</b>	<b>13</b>	<b>56,47</b>		<b>6606</b>	<b>13</b>	<b>53,42</b>		<b>53,39</b>	
<b>МОУ лицей при ТПУ</b>	<b>г.Томск</b>	<b>81</b>	<b>8</b>	<b>82,09</b>	<b>1</b>	<b>76</b>	<b>9</b>	<b>73,49</b>	<b>1</b>	<b>73,15</b>	<b>1</b>
МОУ Северский лицей	г.Северск	40	10	71,56	2	43	11	69,42	2	66,41	5
НОУ СОО Лицей ТГУ	НОУ, г.Томск	46	11	70,97	3	48	11	67,89	4	67,63	4
МОУ Академический Лицей	г.Томск	42	11	68,28	4	59	11	60,29	8	64,45	6
НОУ гимназия Томь	НОУ, г.Томск	12	7	66,98	5	9	7	60,62	6	59,33	9
МОУ СФМЛ	г.Северск	26	9	66,86	6	27	10	67,97	3	68,76	2
МОУ Парабельская гимназия	Парабельский район	28	8	66,59	7	25	11	60,54	7	58,19	12
МАОУ гимназия № 29	г.Томск	101	11	66,23	8	31	10	58,81	14	61,96	7
МОУ Северская гимназия	г.Северск	58	11	64,97	9	53	11	59,75	10	61,88	8
МОУ гимназия № 24	г.Томск	71	12	64,87	10	-	-	-	-	67,83	3

Таблица 3. Количество лицейстов, успешно сдавших ЕГЭ по двум и более предметам.

Наименование ОУ	Всего участников ЕГЭ	Из общей численности участников ЕГЭ:											
		а) участвовавших в ЕГЭ <b>по двум и более</b> предметам				б) участвовавших в ЕГЭ <b>по трем и более</b> предметам				в) участвовавших в ЕГЭ <b>по четырем и более</b> предметам			
		чел.	%	из них успешно сдавших все экзамены		чел.	%	из них успешно сдавших все экзамены		чел.	%	из них успешно сдавших все экзамены	
				чел.	%			чел.	%			чел.	%
МОУ лицей при ТПУ	81	81	100	81	100	80	98,77	80	100	23	28,4	23	100

Как видно из приведенной таблицы 99% выпускников лицея сдавали три ЕГЭ, 28% сдавали четыре ЕГЭ.

100% выпускников лицея успешно сдали все выбранные экзамены. 64 выпускника (79 %) показали лучшие результаты, набрав от 81 до 100 тестовых баллов.

Таблица 4. Количество выпускников лицея, набравших от 81 до 100 тестовых баллов по двум и более предметам ЕГЭ.

Русский язык		Матем.		Физика		Информ.		Химия		Английский язык	
количество	% от сдававших	количество	% от сдававших	количество	% от сдававших	количество	% от сдававших	количество	% от сдававших	количество	% от сдававших
40	49%	47	58%	36	44%	9	100%	3	38%	3	50%

Ниже представлены результаты выпускников лицея по каждому из сдаваемых ЕГЭ.

## 1. Математика (профильный предмет)

Таблица 5. Средний тестовый, первичный баллы и процент выполнения заданий разного уровня сложности по математике выпускниками МОУ лицей при ТПУ

Всего участников ЕГЭ, чел.	Количество участников ЕГЭ по предмету, чел.	% от общего количества	Средний первичный балл	Средний тестовый балл	% выполнения заданий базового уровня	% выполнения заданий повышенного уровня	% выполнения заданий высокого уровня	max балл	Количество набравших max балл	min балл	Количество набравших min балл
81	81	100	23,48	85,36	95,16	77,78	53,55	100	7	66	1



### Лучшие результаты по математике

(Томская область)

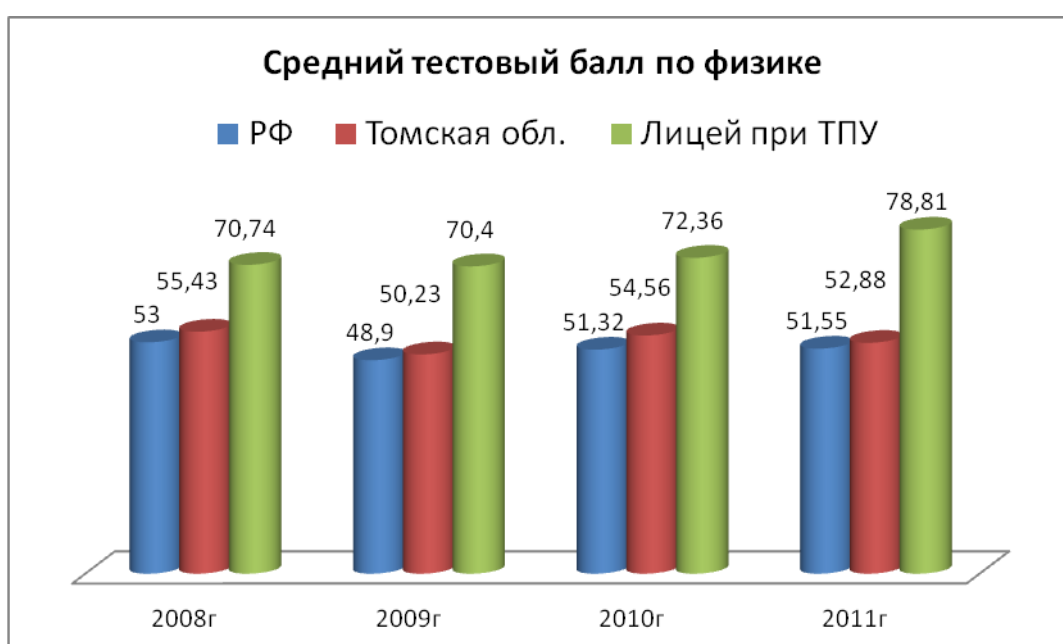
82 - 100 баллов

Из 111 обучающихся, показавших лучшие результаты в ТО – 52 чел. лицеисты, что составляет 64% от общего количества сдававших экзамен выпускников лицея.

## 2. Физика (профильный предмет)

Таблица 6. Средний тестовый, первичный баллы и процент выполнения заданий разного уровня сложности по физике выпускниками МОУ лицей при ТПУ

Всего участников ЕГЭ, чел.	Количество участников ЕГЭ по предмету, чел.	% от общего количества	Средний первичный балл	Средний тестовый балл	% выполнения заданий базового уровня	% выполнения заданий повышенного уровня	% выполнения заданий высокого уровня	max балл	Количество набравших max балл	min балл	Количество набравших min балл
81	80	98,77	40,39	78,81	89,06	79,27	63,33	100	4	44	1



Лучшие результаты по физике  
(Томская область)  
81 – 100 баллов

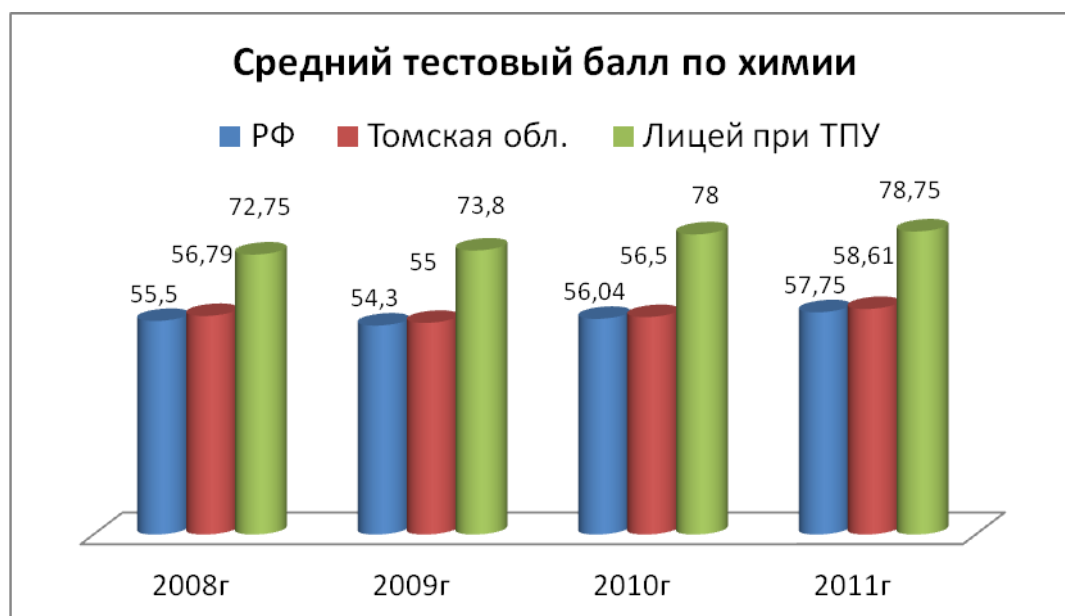
Из 100 обучающихся, показавших лучшие результаты – 39 чел. лицеисты, что составляет 48,7 % от общего количества сдававших экзамен выпускников лицея.

**Вывод:** полученные результаты указывают на высокое качество обучения лицеистов по профильным предметам: математике и физике.

### 3.Химия

Таблица 7. Средний тестовый, первичный баллы и процент выполнения заданий разного уровня сложности по химии выпускниками МОУ лицей при ТПУ

Всего участников ЕГЭ, чел.	Количество участников ЕГЭ по предмету, чел.	% от общего количества	Средний первичный балл	Средний тестовый балл	% выполнения заданий базового уровня	% выполнения заданий повышенного уровня	% выполнения заданий высокого уровня	max балл	Количество набравших max балл	min балл	Количество набравших min балл
81	8	9,88	55,25	78,75	90	79,86	77,08	92	2	59	1



#### Лучшие результаты по химии

(Томская область)  
83 - 100 баллов

Из 34 обучающихся, показавших лучшие результаты – 3 чел. лицеисты, что составляет 37,5 % от общего количества сдававших экзамен выпускников лицея.

#### 4. Информатика и ИКТ

Таблица 8. Средний тестовый, первичный баллы и процент выполнения заданий разного уровня сложности по информатике и ИКТ выпускниками МОУ лицей при ТПУ

Всего участников ЕГЭ, чел.	Количество участников ЕГЭ по предмету, чел.	% от общего количества	Средний первичный балл	Средний тестовый балл	% выполнения заданий базового уровня	% выполнения заданий повышенного уровня	% выполнения заданий высокого уровня	max балл	Количество набравших max балл	min балл	Количество набравших min балл
81	9	11,11	34,67	89,56	95,42	86,11	73,74	100	1	81	2



Лучшие результаты по информатике и ИКТ  
(Томская область)  
81 - 100 баллов

Из 42 обучающихся, показавших лучшие результаты – 9 чел. лицеисты, что составляет 100% от общего количества сдававших экзамен выпускников лицея.

## 5. Русский язык

Таблица 9. Средний тестовый, первичный баллы и процент выполнения заданий разного уровня сложности по русскому языку выпускниками МОУ лицей при ТПУ

Всего участников ЕГЭ, чел.	Количество участников ЕГЭ по предмету, чел.	% от общего количества	Средний первичный балл	Средний тестовый балл	% выполнения заданий базового уровня	% выполнения заданий повышенного уровня	% выполнения заданий высокого уровня	max балл	Количество набравших max балл	min балл	Количество набравших min балл
81	81	100	56,38	81,74	90,16	86,63	85,52	100	2	60	2



### Лучшие результаты по русскому языку

(Томская область)

81 - 100 баллов

Из 860 обучающихся, показавших лучшие результаты – 46 чел. лицеисты, что составляет 56,8 % от общего количества сдававших экзамен выпускников лицея.



## 6. Английский язык

Таблица 10. Средний тестовый, первичный баллы и процент выполнения заданий разного уровня сложности по английскому языку выпускниками МОУ лицей при ТПУ

Всего участников ЕГЭ, чел.	Количество участников ЕГЭ по предмету, чел.	% от общего количества	Средний первичный балл	Средний тестовый балл	% выполнения заданий базового уровня	% выполнения заданий повышенного уровня	% выполнения заданий высокого уровня	max балл	Количество набравших max балл	min балл	Количество набравших min балл
81	6	7,41	64,67	81,33	83,85	75,83	76,79	94	1	73	1



Лучшие результаты по английскому языку

(Томская область)

82 - 98 баллов

Из 42 обучающихся, показавших лучшие результаты – 3 чел. лицеисты, что составляет 50% от общего количества сдававших экзамен выпускников лицея.

## 7.Обществознание

Учителя: Пищулин Д.В., Чиж Л.А.

Таблица 11. Средний тестовый, первичный баллы и процент выполнения заданий разного уровня сложности по обществознанию выпускниками МОУ лицей при ТПУ

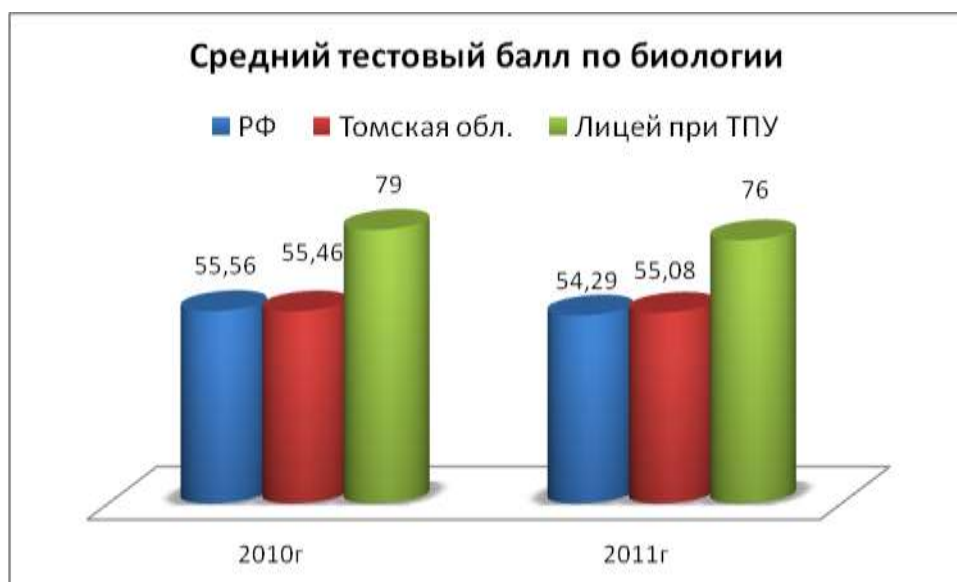
<i>Всего участников ЕГЭ, чел.</i>	<i>Количество участников ЕГЭ по предмету, чел.</i>	<i>% от общего количества</i>	<i>Средний первичный балл</i>	<i>Средний тестовый балл</i>	<i>% выполнения заданий базового уровня</i>	<i>% выполнения заданий повышенного уровня</i>	<i>% выполнения заданий высокого уровня</i>	<i>max балл</i>	<i>Количество набравших max балл</i>	<i>min балл</i>	<i>Количество набравших min балл</i>
81	1	1,23	50	78	92,31	75	80,95	78	1	78	1



## 8.Биология

Таблица 12. Средний тестовый, первичный баллы и процент выполнения заданий разного уровня сложности по биологии выпускниками МОУ лицей при ТПУ

Всего участников ЕГЭ, чел.	Количество участников ЕГЭ по предмету, чел.	% от общего количества	Средний первичный балл	Средний тестовый балл	% выполнения заданий базового уровня	% выполнения заданий повышенного уровня	% выполнения заданий высокого уровня	max балл	Количество набравших max балл	min балл	Количество набравших min балл
81	1	1,23	57	76	96,15	82,14	60	76	1	76	1



Лицей при ТПУ занял 1 место в рейтинге распределения общеобразовательных учреждений по показателю среднестатистического тестового балла выпускников Томской области, при этом прослеживается положительная динамика за последние четыре года.

