

## Результаты государственной (итоговой) аттестации обучающихся в форме ЕГЭ

Все выпускники лицея в количестве 76 человек согласно решению педагогического совета (протокол № 5 от 14.05.2010г.) были допущены к государственной итоговой аттестации. В 2010 г. лицеисты сдавали ЕГЭ по 9 предметам. Математика и русский язык – обязательные, остальные 7 предметов по выбору.

Выборка предметов представлена в следующей таблице 2.

Таблица 2. Анализ выборки предметов ЕГЭ выпускниками лицея.

| № | Предмет           | Количество лицеистов, сдававших ЕГЭ |               |
|---|-------------------|-------------------------------------|---------------|
|   |                   | 2008-09 уч.г                        | 2009-10 уч.г. |
| 1 | Математика        | 82 (100%)                           | 76 (100%)     |
| 2 | Русский язык      | 82 (100%)                           | 76 (100%)     |
| 3 | Физика            | 79 (96,3%)                          | 75 (98,7%)    |
| 4 | Химия             | 10 (12%)                            | 11 (14,5%)    |
| 5 | Информатика и ИКТ | 9 (11%)                             | 10 (13,2)     |
| 6 | Английский язык   | 7 (8,5%)                            | 5 (6,6%)      |
| 7 | Обществознание    | 14 (17%)                            | 11 (14,5)     |
| 8 | Биология          | -                                   | 1 (1,3%)      |
| 9 | История           | -                                   | 1 (1,3%)      |

**По показателю с.т.б. выпускников лицей занимает 1 место в рейтинге ОУ Томской области.**

Таблица 3. Рейтинг муниципальных образовательных учреждений Томской области по показателю с.т.б.

| Наименование ОУ     | Район / город | Среднестатистический тестовый балл | место в рейтинге | Кол-во чел. | Кол-во предметов |
|---------------------|---------------|------------------------------------|------------------|-------------|------------------|
| МОУ лицей при ТПУ   | г. Томск      | 73,49                              | 1                | 76          | 9                |
| МОУ Северский лицей | г. Северск    | 69,42                              | 2                | 43          | 11               |
| МОУ СФМЛ            | г. Северск    | 67,97                              | 3                | 27          | 10               |
| НОУ лицей ТГУ       | г. Томск      | 67,89                              | 4                | 48          | 11               |
| МОУ гимназия № 2    | г. Томск      | 61,11                              | 5                | 49          | 11               |

100% выпускников лицея успешно сдали все выбранные экзамены. Из 83 участников ЕГЭ набравшие не менее 70 баллов **по каждому из экзаменов**, т.е. показавших

лучшие результаты 17- выпускники лицея, что составляет 20%. Большая часть выпускников лицея набрали не менее 70 баллов

Таблица 4. Количество выпускников лицея, набравших не менее 70 баллов по предметам ЕГЭ.

| Русский язык | Матем. | Физика | Информ. | Химия | Английский язык | Обществ. | Биология | История |
|--------------|--------|--------|---------|-------|-----------------|----------|----------|---------|
| 55           | 43     | 49     | 9       | 11    | 3               | 4        | 1        | 1       |

Лицейсты, показавшие лучшие результаты и набравшие не менее 70 баллов по каждому из сданных ЕГЭ представлены в таблице 5 (ПРИЛОЖЕНИЕ 1)

Ниже представлены результаты выпускников лицея по каждому из сдаваемых ЕГЭ.

### 1. Математика (профильный предмет)

Учителя: Алешина О.Б. (728,738 гр.), Беленкова Н.П. (718гр.)



Примечание: 1 место в рейтинге по ТО

Таблица 6. Средний тестовый, первичный баллы и процент выполнения заданий разного уровня сложности по математике выпускниками МОУ лицей при ТПУ

| Всего участников ЕГЭ, чел. | Количество участников ЕГЭ по предмету, чел. | % от общего количества | Средний первичный балл | Средний тестовый балл | % выполнения заданий уровня А | % выполнения заданий уровня В | % выполнения заданий уровня С | max балл | Количество набравших max балл | min балл | Количество набравших min балл |
|----------------------------|---|------------------------|------------------------|-----------------------|-------------------------------|-------------------------------|-------------------------------|----------|-------------------------------|----------|-------------------------------|
| 76                         | 76  | 100                    | 18,13                  | 72,26                 | 93,09                         | 55,13                         | 18,09                         | 92       | 3                             | 48       | 2                             |

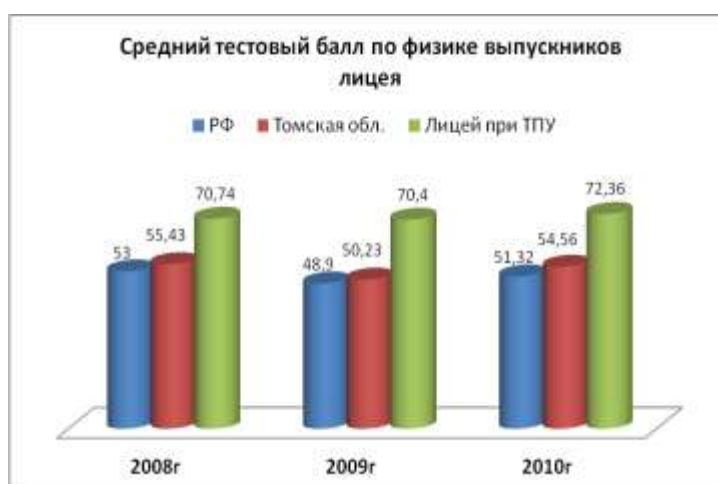
Лучшие результаты по математике  
(Томская область)  
90 - 95 баллов

Из 24 обучающихся, показавших лучшие результаты – 7 чел. лицеисты (29%):

1. Ковалевская Настя -92 б.
2. Пак Артем – 92 б.
3. Русских Ярослав – 92 б
4. Макаров Роман – 90 б.
5. Рускин Виктор-90 б.
6. Станкевич Ксения-90 б.
7. Филюшиг Вова-90 б.

**2. Физика (профильный предмет)**

Учитель – Козлова Г.М.



Примечание: 1 место в рейтинге по ТО

Таблица 7. Средний тестовый, первичный баллы и процент выполнения заданий разного уровня сложности по физике выпускниками МОУ лицей при ТПУ

| Всего участников ЕГЭ, чел. | Количество участников ЕГЭ по предмету, чел. | % от общего количества | Средний первичный балл | Средний тестовый балл | % выполнения заданий уровня А | % выполнения заданий уровня В | % выполнения заданий уровня С | max балл | Количество набравших max балл | min балл | Количество набравших min балл |
|----------------------------|---|------------------------|------------------------|-----------------------|-------------------------------|-------------------------------|-------------------------------|----------|-------------------------------|----------|-------------------------------|
| 76                         | 75  | 98,68                  | 38,51                  | 72,36                 | 87,94                         | 77,7                          | 59,02                         | 94       | 1                             | 55       | 1                             |

Лучшие результаты по физике

(Томская область)

80 – 94 баллов

Из 36 обучающихся, показавших лучшие результаты – 13 чел. лицеисты (36 %)

- 1.Русских Ярослав – 94 б. (1 место в рейтинге)
- 2.Максименко Никита – 88 б.
3. Брезгулевский Евгений – 88 б.
4. Никитина Саша – 88 б.
5. Авазов Артем – 85 б.
6. Галиева Галя – 82 б.
7. Лушникова Надя – 82 б.
8. Даниленко Роман – 82 б.
9. Филюшин Володя - 80 б.
10. Боронин Дима – 80 б.
11. Логинов Данила – 80 б.
12. Мишунина Саша – 80 б.
13. Леонтьев Роман – 80 б.

Полученные результаты указывают на высокое качество обучения лицеистов по профильным предметам: математике и физике

### 3.Химия

Учителя – Усова Н.Т. (718а, 728гр.), Шандарова Л.С. (718б, 738гр.)



Примечание: 3 место в рейтинге по ТО

Таблица 8. Средний тестовый, первичный баллы и процент выполнения заданий разного уровня сложности по химии выпускниками МОУ лицей при ТПУ

| Всего участников ЕГЭ, чел. | Количество участников ЕГЭ по предмету, чел. | % от общего количества | Средний первичный балл | Средний тестовый балл | % выполнения заданий уровня А | % выполнения заданий уровня В | % выполнения заданий уровня С | max балл | Количество набравших max балл | min балл | Количество набравших min балл |
|----------------------------|---|------------------------|------------------------|-----------------------|-------------------------------|-------------------------------|-------------------------------|----------|-------------------------------|----------|-------------------------------|
| 76                         | 11  | 14,5                   | 56,27                  | 78                    | 93,33                         | 81,82                         | 75,25                         | 91       | 1                             | 71       | 1                             |

#### Лучшие результаты по химии

(Томская область)

80 - 91 баллов

Из 25 обучающихся, показавших лучшие результаты – 4 чел. лицеисты (16 %)

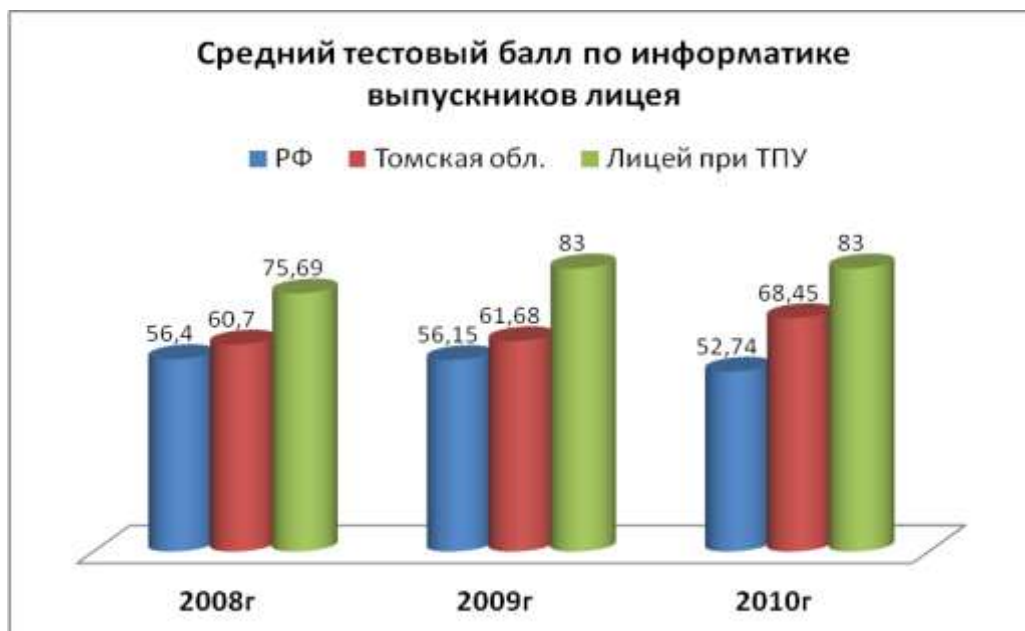
1. Макаров Роман -91 б. (1 место в рейтинге)
2. Мишунина Саша – 86 б.

3. Станкевич Ксения – 80 б.

4. Андреева Настя – 80 б.

#### 4. Информатика и ИКТ

Учителя : Спиридонова А.А., Офицерова Т.Я.



Примечание: 5 место в рейтинге по ТО

Таблица 9. Средний тестовый, первичный баллы и процент выполнения заданий разного уровня сложности по информатике и ИКТ выпускниками МОУ лицей при ТПУ

| Всего участников ЕГЭ, чел. | Количество участников ЕГЭ по предмету, чел. | % от общего количества | Средний первичный балл | Средний тестовый балл | % выполнения заданий уровня А | % выполнения заданий уровня В | % выполнения заданий уровня С | max балл | Количество набравших max балл | min балл | Количество набравших min балл |
|----------------------------|---|------------------------|------------------------|-----------------------|-------------------------------|-------------------------------|-------------------------------|----------|-------------------------------|----------|-------------------------------|
| 76                         | 10  | 13,16                  | 31,4                   | 83                    | 94,12                         | 85,83                         | 46,36                         | 92       | 1                             | 69       | 1                             |

Лучшие результаты по информатике и ИКТ

(Томская область)

90 - 100 баллов

Из 29 обучающихся, показавших лучшие результаты – 3 чел. лицеисты (10 %)

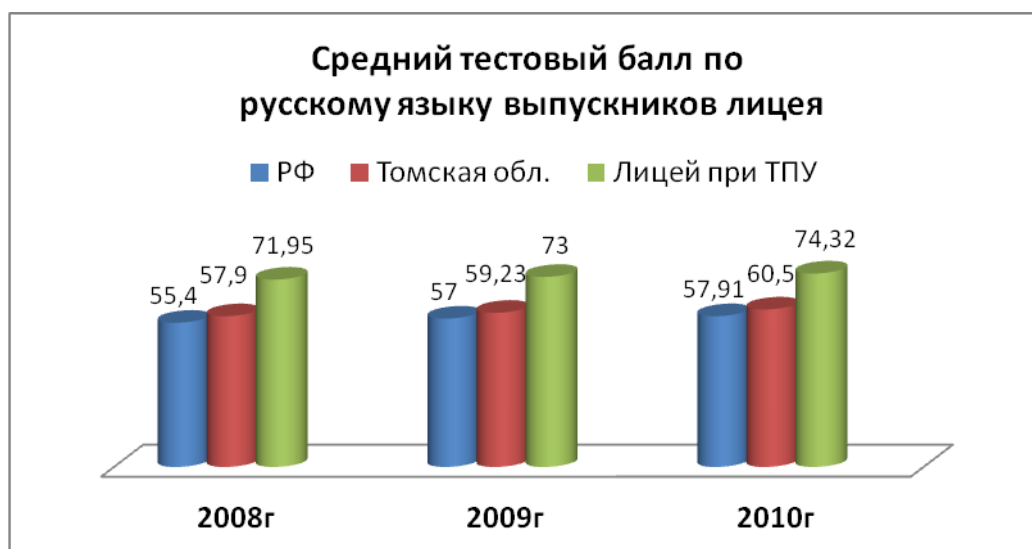
1. Логинов Данила – 92 б.

2. Русских Ярослав – 90 б.

3. Боронин Дима – 90 б.

## 5. Русский язык

Учитель: Судакова Н.А.



Примечание: 2 место в рейтинге по ТО

Таблица 10. Средний тестовый, первичный баллы и процент выполнения заданий разного уровня сложности по русскому языку выпускниками МОУ лицей при ТПУ

| Всего участников ЕГЭ, чел. | Количество участников ЕГЭ по предмету, чел. | % от общего количества | Средний первичный балл | Средний тестовый балл | % выполнения заданий уровня А | % выполнения заданий уровня В | % выполнения заданий уровня С | max балл | Количество набравших max балл | min балл | Количество набравших min балл |
|----------------------------|---|------------------------|------------------------|-----------------------|-------------------------------|-------------------------------|-------------------------------|----------|-------------------------------|----------|-------------------------------|
| 76                         | 76  | 100                    | 51,12                  | 74,32                 | 90,7                          | 81,7                          | 75                            | 100      | 2                             | 60       | 2                             |

Лучшие результаты по русскому языку

(Томская область)

90 - 100 баллов

Из 43 обучающихся, показавших лучшие результаты – 4 чел. лицеисты ( 9 % )

1. Никитина Саша - 100 б. (1 место в рейтинге)
2. Лепешкина Анна – 100 б. (1 место в рейтинге)
3. Балашова Оля – 94.
4. Королева Лена – 94 б.

## 6. Английский язык

Учителя: Янучковская Л.А., Скоромная Т.А.



Примечание: 5 место в рейтинге по ТО

Таблица 11. Средний тестовый, первичный баллы и процент выполнения заданий разного уровня сложности по английскому языку выпускниками МОУ лицей при ТПУ

| Всего участников ЕГЭ, чел. | Количество участников ЕГЭ по предмету, чел. | % от общего количества | Средний первичный балл | Средний тестовый балл | % выполнения заданий уровня А | % выполнения заданий уровня В | % выполнения заданий уровня С | max балл | Количество набравших max балл | min балл | Количество набравших min балл |
|----------------------------|---|------------------------|------------------------|-----------------------|-------------------------------|-------------------------------|-------------------------------|----------|-------------------------------|----------|-------------------------------|
| 76                         | 5   | 6,58                   | 61,4                   | 77,2                  | 83,13                         | 68                            | 75,71                         | 87       | 1                             | 68       | 2                             |

### Лучшие результаты по английскому языку

(Томская область)

80 - 95 баллов

Из 39 обучающихся, показавших лучшие результаты – 2 чел. лицеисты ( 5 % )

1. Максименко Никита – 87 б.
2. Никитина Саша – 84 б.
- 3.



## 7.Обществознание

Учитель: Пищулин Д.В., Чиж Л.А.

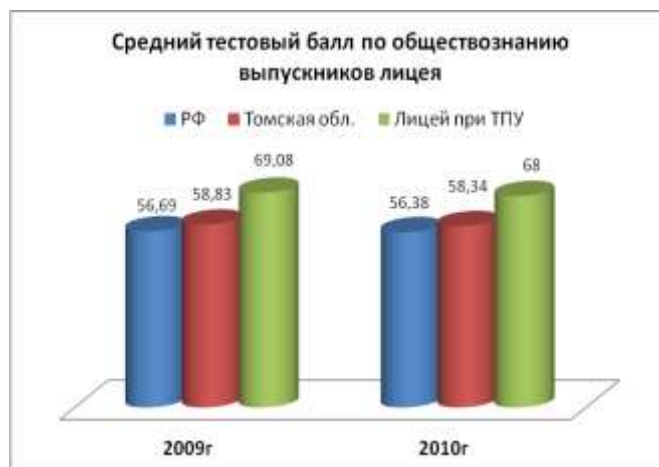


Таблица 12. Средний тестовый, первичный баллы и процент выполнения заданий разного уровня сложности по обществознанию выпускниками МОУ лицей при ТПУ

| <i>Всего участников ЕГЭ, чел.</i> | <i>Количество участников ЕГЭ по предмету, чел.</i> | <i>% от общего количества</i> | <i>Средний первичный балл</i> | <i>Средний тестовый балл</i> | <i>% выполнения заданий уровня А</i> | <i>% выполнения заданий уровня В</i> | <i>% выполнения заданий уровня С</i> | <i>max балл</i> | <i>Количество набравших max балл</i> | <i>min балл</i> | <i>Количество набравших min балл</i> |
|-----------------------------------|--|-------------------------------|-------------------------------|------------------------------|--------------------------------------|--------------------------------------|--------------------------------------|-----------------|--------------------------------------|-----------------|--------------------------------------|
| 76                                | 11   | 14,47                         | 43                            | 68                           | 81,82                                | 70,25                                | 62,77                                | 77              | 1                                    | 62              | 1                                    |

## 8. Биология

Учителя: Жарикова Н.В., Лысакова Е.А.

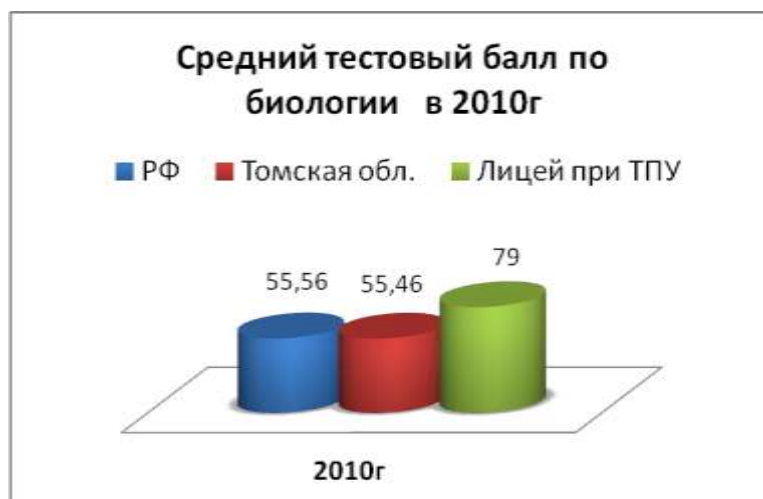


Таблица 13. Средний тестовый, первичный баллы и процент выполнения заданий разного уровня сложности по биологии выпускниками МОУ лицей при ТПУ

| Всего участников ЕГЭ, чел. | Количество участников ЕГЭ по предмету, чел. | % от общего количества | Средний первичный балл | Средний тестовый балл | % выполнения заданий уровня А | % выполнения заданий уровня В | % выполнения заданий уровня С | max балл | Количество набравших max балл | min балл | Количество набравших min балл |
|----------------------------|---|------------------------|------------------------|-----------------------|-------------------------------|-------------------------------|-------------------------------|----------|-------------------------------|----------|-------------------------------|
| 76                         | 1   | 1,32                   | 60                     | 79                    | 88,46                         | 89,29                         | 80                            | 79       | 1                             | 79       | 1                             |

### 9.История

Учителя: Пищулин Д.В., Чиж Л.А.

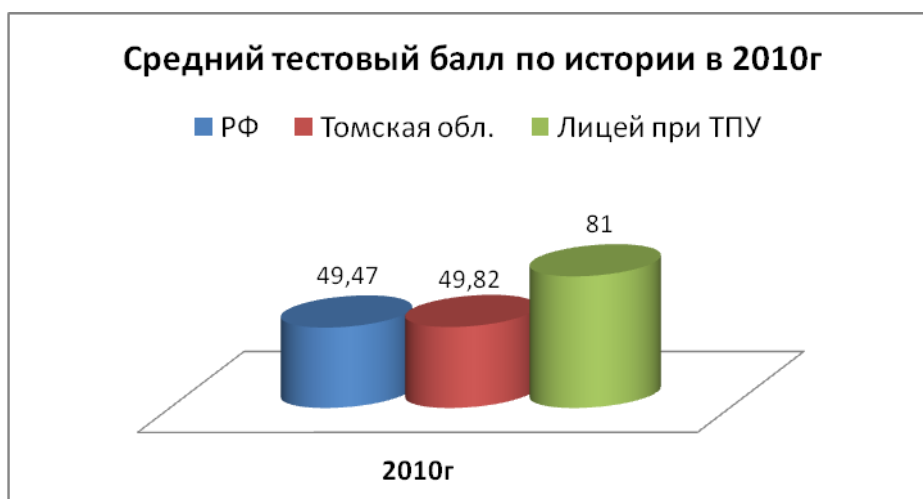


Таблица 14. Средний тестовый, первичный баллы и процент выполнения заданий разного уровня сложности по истории выпускниками МОУ лицей при ТПУ

| Всего участников ЕГЭ, чел. | Количество участников ЕГЭ по предмету, чел. | % от общего количества | Средний первичный балл | Средний тестовый балл | % выполнения заданий уровня А | % выполнения заданий уровня В | % выполнения заданий уровня С | max балл | Количество набравших max балл | min балл | Количество набравших min балл |
|----------------------------|---|------------------------|------------------------|-----------------------|-------------------------------|-------------------------------|-------------------------------|----------|-------------------------------|----------|-------------------------------|
| 76                         | 1   | 1,32                   | 63                     | 81                    | 92,59                         | 100                           | 90,48                         | 81       | 1                             | 81       | 1                             |

Лучшие результаты по истории  
(Томская область)  
80 - 100 баллов

Из 27 обучающихся, показавших лучшие результаты – 1 чел. лицеист (3,7 %)

Чурилов Павел– 81

В очередной раз лицей при ТПУ занял 1 место в рейтинге распределения общеобразовательных учреждений по показателю среднестатистического тестового балла выпускников Томской области, при этом прослеживается положительная динамика за последние три года.

