

Результаты итоговой аттестации в 11-х классах (результаты ЕГЭ)

В 2012-2013 учебном году в 11-х классах обучалось 144 обучающихся. Все выпускники лицея согласно решению педагогического совета были допущены к государственной итоговой аттестации. В 2013 г. лицеисты сдавали ЕГЭ по 8 предметам.

Таблица 3. Выбор предметов ЕГЭ выпускниками лицея за последние пять лет

№	Предмет	Количество лицестов, сдававших ЕГЭ				
		2008-09 уч.г	2009-10 уч.г.	2010-11 уч. г.	2011-12 уч. г.	2012-13 уч. г.
1	Математика	82 (100%)	76 (100%)	81 (100%)	79 (100%)	144 100%
2	Русский язык	82 (100%)	76 (100%)	81 (100%)	79 (100%)	144 100%
3	Физика	79 (96,3%)	75 (98,7%)	80 (98,8%)	79 (100%)	140 97%
4	Химия	10 (12%)	11 (14,5%)	8 (9,9%)	17 (13,4%)	25 17%
5	Информатика и ИКТ	9 (11%)	10 (13,2%)	9 (11,1%)	13 (10,3%)	18 12,5%
6	Английский язык	7 (8,5%)	5 (6,6%)	6 (7,4%)	8 (6,3%)	4 2,8%
7	Обществознание	14 (17%)	11 (14,5%)	1 (1,2%)	4 (3,2%)	8 5,6%
8	Биология		1 (1,3%)	1 (1,2%)	1 (0,8%)	3 2%
9	История	-	1 (1,3%)	-	-	0

Таблица 1 Среднестатистический балл ЕГЭ в 2013 году

Предмет	По России	По Томской области	По ТОМСКУ	По МБОУ лицей при ТПУ г. Томска
Русский язык	63,4	65,9	70,61	82,6
Английский язык	72,4	70,77	73,05	86,8

Математика	48,7	48,04	54,2	88,2
Информатика	63,1	64,95	69,26	85,4
Физика	53,5	55,76	62,87	87,1
Химия	67,8	68,67	74	87,8
Биология	59,0	57,53	61,71	77,7
Обществознание	59,5	59,2	62,75	77,4

Таблица 2 Среднестатистический балл по МБОУ лицей при ТПУ г. Томска

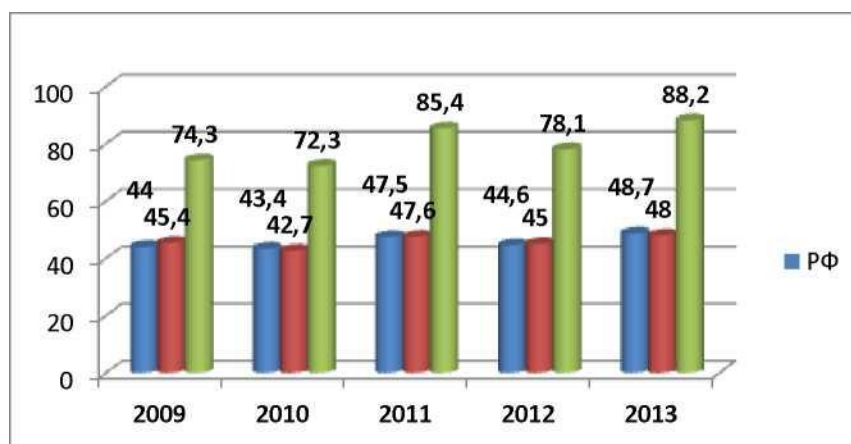
Год	по МБОУ лицей при ТПУ г. Томска
2008	71,98
2009	73,15
2010	73,49
2011	82,09
2012	77,62
2013	85,6

_1 Математика (профильный предмет)

Таблица 3. Процент выполнения заданий разного уровня сложности выпускниками лицея по математике

Наим. МОУО, ОУ	% выполнения заданий базового уровня		% выполнения заданий повышенного уровня		% выполнения заданий высокого уровня		Не выполнило 50% заданий базового уровня, чел.		Не выполнило обязательный минимум (50% базового уровня и 10% повыш.), чел.	
	2013г	2012г	2013г	2012г	2013г	2012г	2013г	2012г	2013г	2012г
лицей при ТПУ	95,9	95,03	85,6	67,34	54,9	53,55	0	0	0	0

Рис 1. Среднестатистический балл по математике



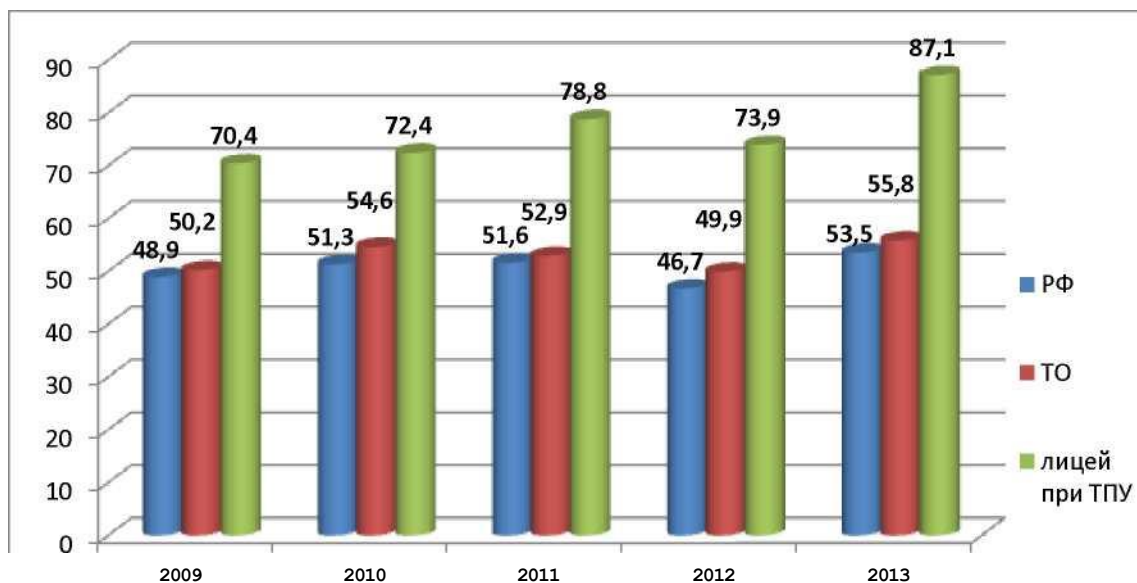
Лучшие результаты по математике (90-100 баллов) среди выпускников Томской области показал 81 лицеист.

_1 Физика (профильный предмет)

Таблица 4. Процент выполнения заданий разного уровня сложности выпускниками лицея по физике

Наим. ОУ	% выполнения заданий базового уровня		% выполнения заданий повышенного уровня		% выполнения заданий высокого уровня		Не выполнило 50% заданий базового уровня, чел.		Не выполнило обязательный минимум (50% базового уровня и 10% повыш.), чел.	
	2013г	2012г	2013г	2012г	2013г	2012г	2013г	2012г	2013г	2012г
МБОУ лицей при ТПУ	90,83	84,51	92,26	76,71	78,1	58,65	1	1	0	0

Рис. 2. Среднестатистический балл по физике



Лучшие результаты по физике (90-100 баллов) среди выпускников Томской области показали 78 лицейста.

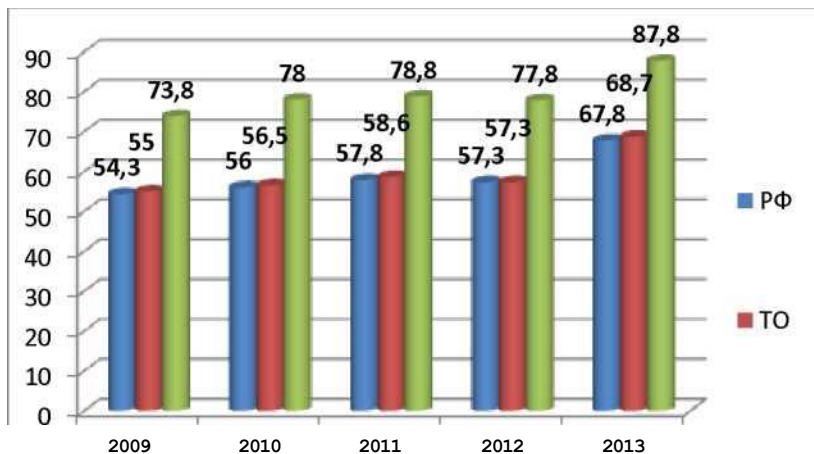
Полученные результаты указывают на высокое качество обучения лицейстов по профильным предметам математике и физике.

1 Химия

Таблица 5. Процент выполнения заданий разного уровня сложности выпускниками лицея по химии

Наим. МОУО, ОУ	% выполнения заданий базового уровня		% выполнения заданий повышенного уровня		% выполнения заданий высокого уровня		Не выполнило 50% заданий базового уровня, чел.		Не выполнило обязательный минимум (50% базового уровня и 10% повыш.), чел.	
	2013г	2012г	2013г	2012г	2013г	2012г	2013г	2012г	2013г	2012г
МБОУ лицей при ТПУ		88,45		80,07		73,99	0	0	0	0

Рис. 3. Среднестатистический балл по химии



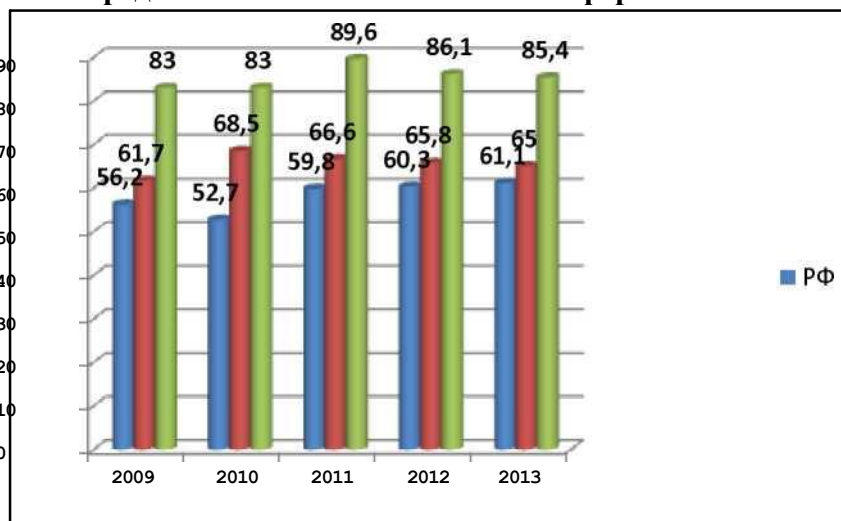
Лучшие результаты по химии (90-100 баллов) среди выпускников Томской области показали 12 лицейстов.

_1 Информатика и ИКТ

Таблица 6. Процент выполнения заданий разного уровня сложности выпускниками лицея по информатике

Наим. МОУО, ОУ	% выполнения заданий базового уровня		% выполнения заданий повышенного уровня		% выполнения заданий высокого уровня		Не выполнило 50% заданий базового уровня, чел.		Не выполнило обязательный минимум (50% базового уровня и 10% повыш.), чел.	
	2013г	2012г	2013г	2012г	2013г	2012г	2013г	2012г	2013г	2012г
МБОУ лицей при ТПУ	95,6	97,44	90,7	93,33	63,3	65,38	0	0	0	0

Рис. 4. Среднестатистический балл по информатике



Лучшие результаты по информатике (90-100 баллов) среди выпускников Томской области показали 5 лицейстов.

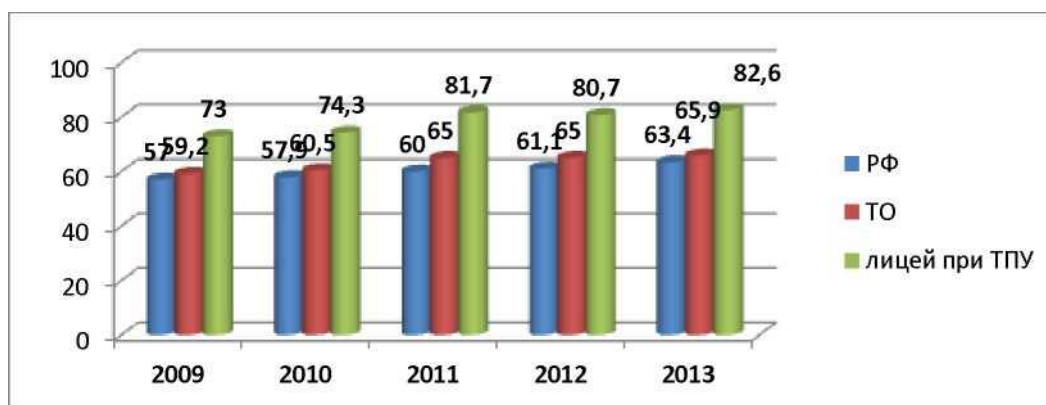
_1 Русский язык

Таблица 7. Процент выполнения заданий разного уровня сложности выпускниками лицея по русскому языку

Наим. МОУО, ОУ	% выполнения заданий базового уровня		% выполнения заданий повышенного уровня		% выполнения заданий высокого уровня		Не выполнило 50% заданий базового уровня, чел.		Не выполнило обязательный минимум (50% базового уровня и 10% повыш.), чел.	
	2013г	2012г	2013г	2012г	2013г	2012г	2013г	2012г	2013г	2012г
МБОУ лицей при ТПУ	90,2	90,34	86,9	84,48	88	82,62	0	0	0	0

Лучшие результаты по русскому языку (90-100 баллов) среди выпускников Томской области показали 46 лицестов.

Рис. 5. Среднестатистический балл по русскому языку

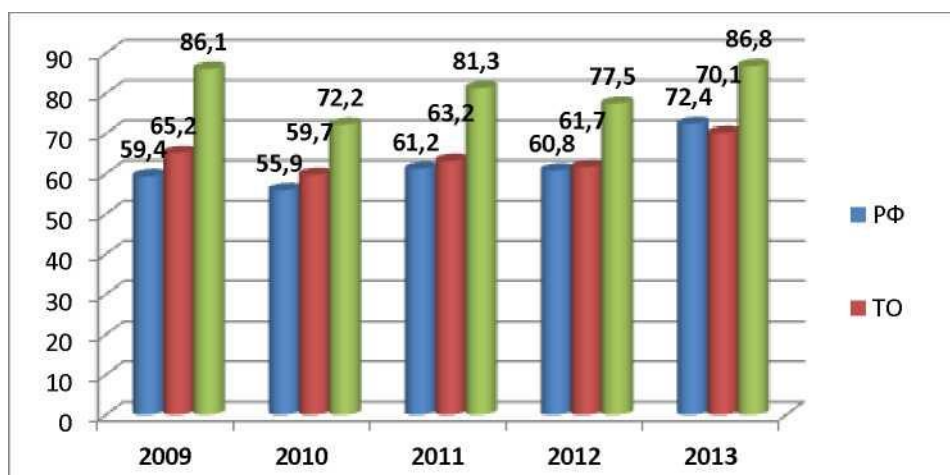


_1 Английский язык

Таблица 8. Процент выполнения заданий разного уровня сложности выпускниками лицея по английскому языку

Наим. МОУО, ОУ	% выполнения заданий базового уровня		% выполнения заданий повышенного уровня		% выполнения заданий высокого уровня		Не выполнило 50% заданий базового уровня, чел.		Не выполнило обязательный минимум (50% базового уровня и 10% повыш.), чел.	
	2013г	2012г	2013г	2012г	2013г	2012г	2013г	2012г	2013г	2012г
лицей при ТПУ	88,6	79,69	87,5	76,25	79,3	74,55	0	0	0	0

Рис. 6. Среднестатистический балл по английскому языку



Лучшие результаты по английскому языку (90-100 баллов) среди выпускников Томской области показал 1 лицейст. _1 Обществознание

Таблица 9. Процент выполнения заданий разного уровня сложности выпускниками лицея по обществознанию

Наим. МОУО, ОУ	% выполнения заданий базового уровня		% выполнения заданий повышенного уровня		% выполнения заданий высокого уровня		Не выполнило 50% заданий базового уровня, чел.		Не выполнило обязательный минимум (50% базового уровня и 10% повыш.), чел.	
	2013г	2012г	2013г	2012г	2013г	2012г	2013г	2012г	2013г	2012г
МБОУ лицей при ТПУ	93,5	85	89,6	66,67	59,7	64,77	0	0	0	0

Лучшие результаты по обществознанию (90-100 баллов) среди выпускников Томской области показал 1 лицейст. _1 Биология

Таблица 10. Процент выполнения заданий разного уровня сложности выпускниками лицея по биологии

Наим. МОУО, ОУ	% выполнения заданий базового уровня		% выполнения заданий повышенного уровня		% выполнения заданий высокого уровня		Не выполнило 50% заданий базового уровня, чел.		Не выполнило обязательный минимум (50% базового уровня и 10% повыш.), чел.	
	2013г	2012г	2013г	2012г	2013г	2012г	2013г	2012г	2013г	2012г
МБОУ лицей при ТПУ	85,9	80,77	81	71,43	75,6	40	0	0	0	0

Лучшие результаты по биологии (90-100 баллов) среди выпускников Томской области показал 1 лицейст.

Таблица 11. Количество выпускников лицея, набравших от 80 до 100 тестовых баллов

Наим. ОУ	Участников ЕГЭ г.г.г.г.г.	Количество участников ЕГЭ, набравших 81-100 баллов		в том числе набравших 81-100 баллов по количеству предметов:							
				по 1 предм.	%	по 2 предм.	%	по 3 предм.	%	по 4 предм.	%
		чел.	%	чел.	%	чел.	%	чел.	%	чел.	%
МОУ лицей при ТПУ	144	133	92,36	22	16,5	33	24,8	56	42,1	22	16,5

_1 Традиционно лицей при ТПУ занял 1 место в рейтинге распределения общеобразовательных учреждений по показателю среднестатистического тестового балла выпускников Томской области.