

Результаты итоговой аттестации в 11-х классах (результаты ЕГЭ)

В 2014-2015 учебном году в 11-х классах обучалось 151 обучающийся. Все выпускники лицея согласно решению педагогического совета были допущены к государственной итоговой аттестации.

Таблица 1. Выбор предметов ЕГЭ выпускниками лицея за последние пять лет

№	Предмет	Количество лицестов, сдававших ЕГЭ						
		2008-09 уч.г	2009-10 уч.г.	2010-11 уч.г.	2011-12 уч.г.	2012-13 уч.г.	2013-14 уч.г.	2014-2015 уч.г.
1	Математика	82 (100%)	76 (100%)	81 (100%)	79 (100%)	144 100%	82 100%	151 100%
2	Русский язык	82 (100%)	76 (100%)	81 (100%)	79 (100%)	144 100%	82 100%	151 100%
3	Физика	79 (96,3%)	75 (98,7%)	80 (98,8%)	79 (100%)	140 97%	80 97,6%	142 94%
4	Химия	10 (12%)	11 (14,5%)	8 (9,9%)	17 (13,4%)	25 17%	11 13,4%	25 16,6%
5	Информатика и ИКТ	9 (11%)	10 (13,2%)	9 (11,1%)	13 (10,3%)	18 12,5%	17 20,7%	30 19,9%
6	Английский язык	7 (8,5%)	5 (6,6%)	6 (7,4%)	8 (6,3%)	4 2,8%	0	4 2,6%
7	Обществознание	14 (17%)	11 (14,5%)	1 (1,2%)	4 (3,2%)	8 5,6%	0	0
8	Биология	-	1	1	1	3	1	2

Таблица 1 Средний тестовый балл ЕГЭ в 2015 году

Предмет	По России	По Томской области	По ТОМСКУ	По МБОУ лицей при ТПУ г. Томска
Русский язык	65,9	68,4	71,3	80,5

Английский язык	64,8	63,2	64,47	82,8
Математика	45,4	45,6	48,5	79,6
Информатика	53,9	57,7	59,3	80,3
Физика	51,2	54,6	56,9	77,4
Химия	56,3	61,4	65,6	80,1
Биология	50,3	53,6	55,5	60

Среднестатистический балл по МБОУ лицей при ТПУ г. Томска

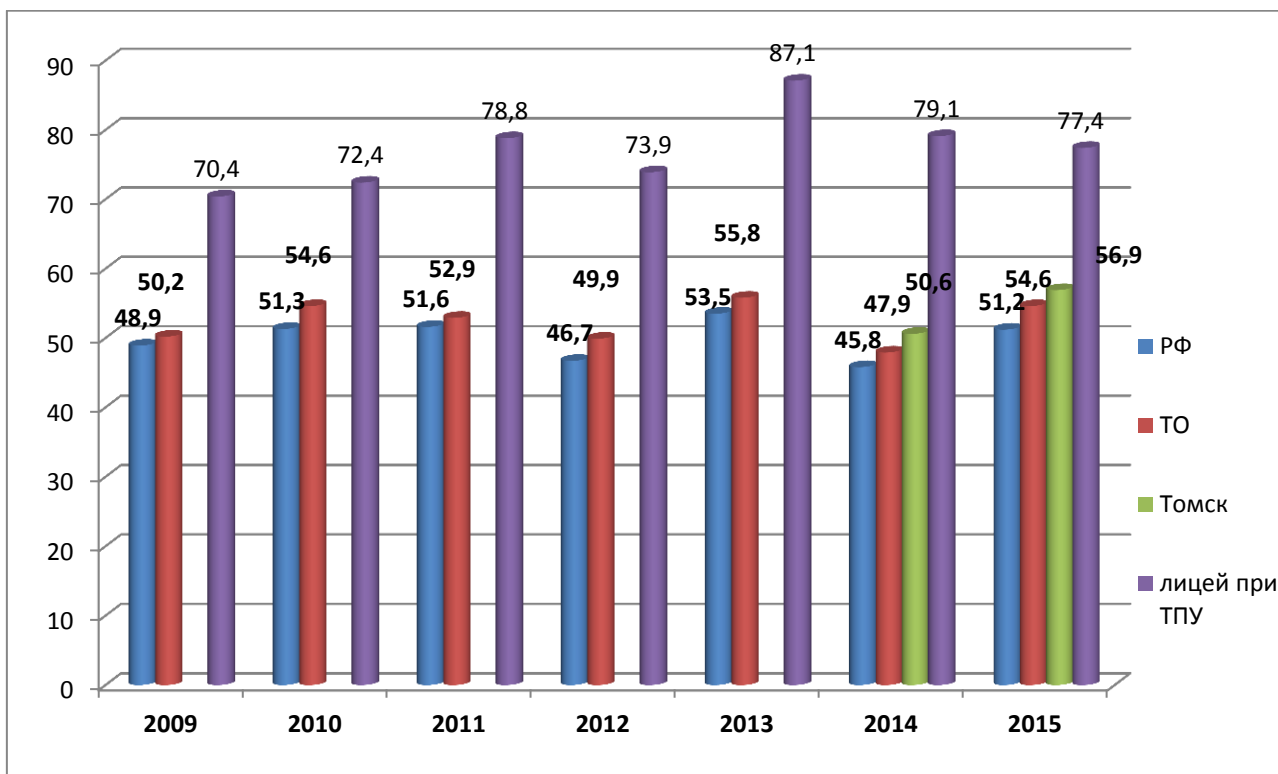
Год	по МБОУ лицей при ТПУ г. Томска
2015	77,2
2014	80,5
2013	85,6
2012	77,62
2011	82,09
2010	73,49
2009	73,15
2008	71,98

Математика (профильный предмет)

Сдавали экзамен 151 выпускник.

87,3	76,1	65	0	0	39,2	79,4	7,12	77,4	13,8
------	------	----	---	---	------	------	------	------	------

Средний тестовый балл



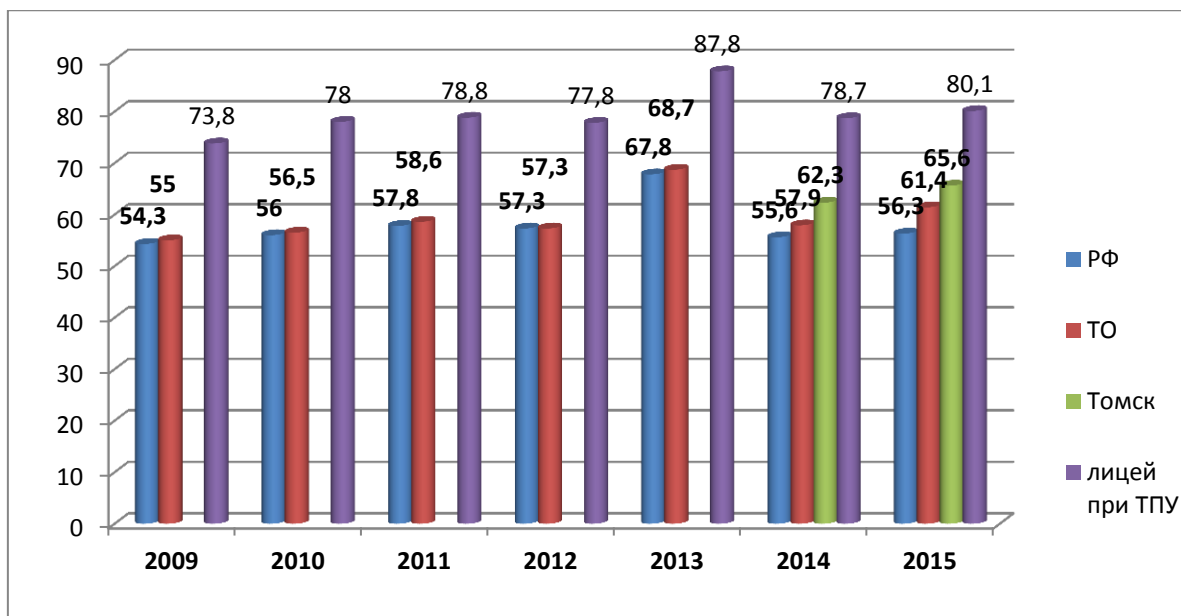
Лучшие результаты по физике (81-100 баллов) среди выпускников Томской области показали 69 лицейстов.

Химия (профильный предмет)

Сдавали 25 выпускников.

% ВЫПОЛНЕНИЯ задания базового уровня	% ВЫПОЛНЕНИЯ задания повышенного уровня	% ВЫПОЛНЕНИЯ задания высокого уровня	Не выполненные 50% заданий базового уровня	Не выполненные 50% заданий повышенного уровня	Ср. первичный балл	% СРПБ от максимальн. Первич. балла	Стандартное отклонение от СрПБ	Ср. тестовый балл	Стандартное откл от СрТБ
89,7	84,6	82	0	0	54,8	85,7	7,5	80,1	11,6

Средний тестовый балл



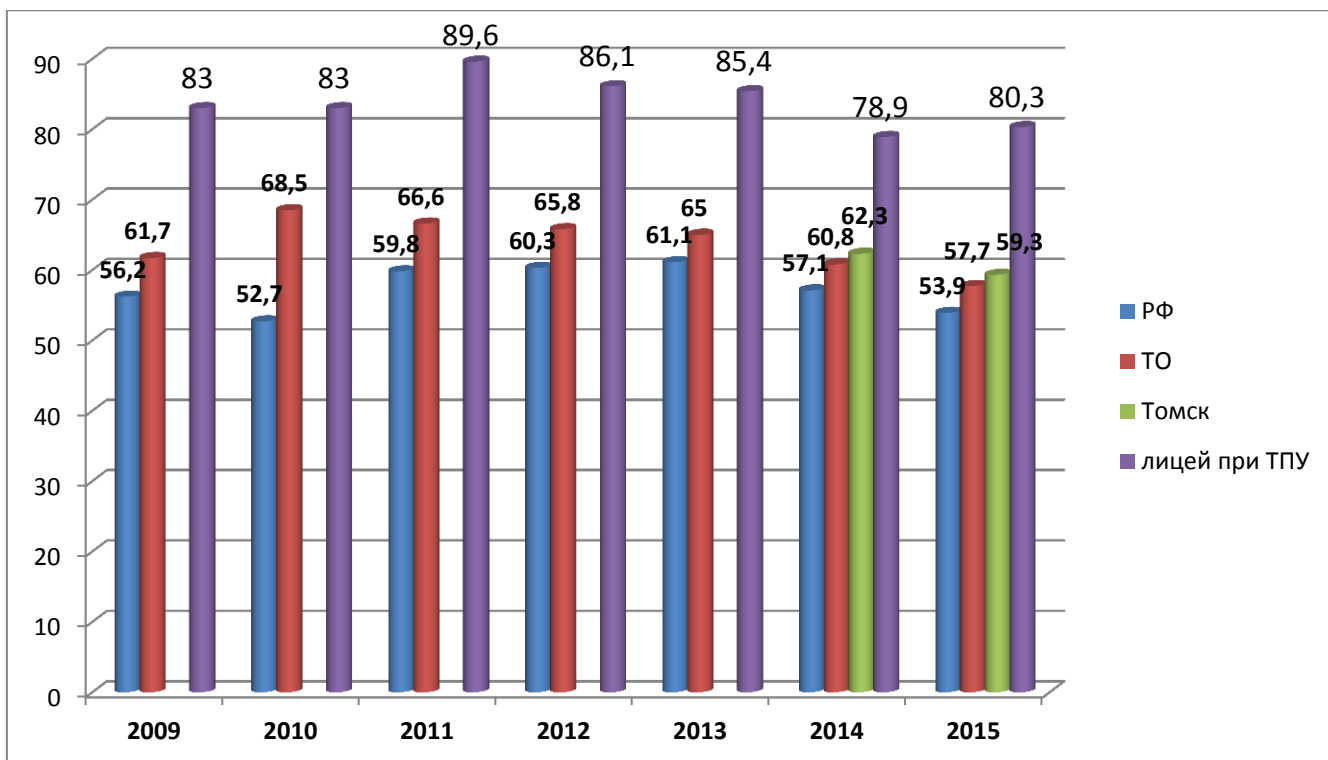
Лучшие результаты по химии (81-100 баллов) среди выпускников Томской области показали 11 лицейстов.

Информатика и ИКТ

Сдавали 30 выпускников.

% ВЫПОЛНЕНИЯ задания базового уровня	% ВЫПОЛНЕНИЯ задания повышенного уровня	% ВЫПОЛНЕНИЯ задания высокого уровня	Не выполнены с 50% заданий базового уровня	Не выполнены с 50% заданий повышенного уровня	Ср. первичн балл	% СРПБ от максималн. Первич. балла	Стандартное отклонение от СрПБ	Ср. тестовый балл	Стандартное откл от СрТБ
89,2	80	60,7	0	0	27,2	77,63	5,2	80,3	10,9

Средний тестовый балл



Лучшие результаты по информатике (81-100 баллов) среди выпускников Томской области показали 16 лицейстов.

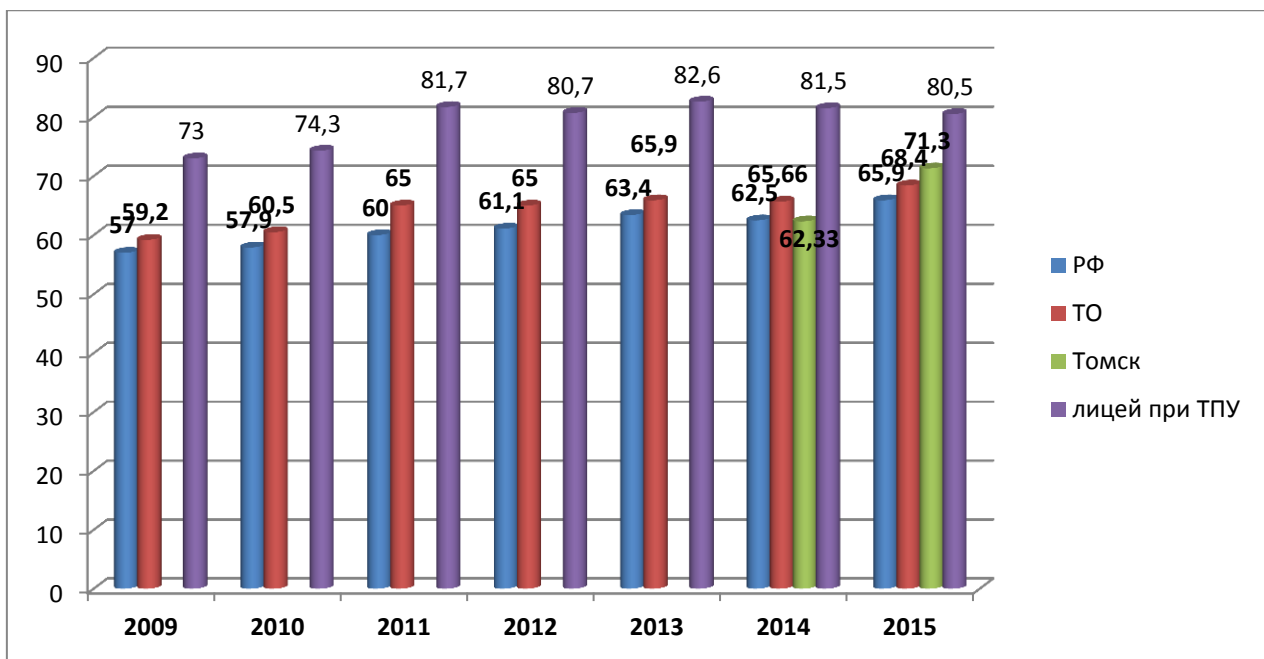
Русский язык

Сдавали экзамен 151 выпускник

% ВЫПОЛНЕНИЯ задания базового уровня	% ВЫПОЛНЕНИЯ задания повышенного уровня	% ВЫПОЛНЕНИЯ задания высокого уровня	Не выполненные 50% заданий базового уровня	Не выполненные 50% заданий повышенного уровня	Ср. первичный балл	% СРПБ от максимальн. Первич. балла	Стандартное отклонение от СрПБ	Средний тестовый балл	Стандартное отклонение от СрТБ
87,2	83,4	85,9	0	0	47,8	83,4	5,2	80,5	10,5

Лучшие результаты по русскому языку (81-100 баллов) среди выпускников Томской области показали 82 лицейста.

Средний тестовый балл



Английский язык

Сдавали 4 выпускника

% ВЫПОЛНЕНИЯ задания базового уровня	% ВЫПОЛНЕНИЯ задания повышенного уровня	% ВЫПОЛНЕНИЯ задания высокого уровня	Не выполненные 50% заданий базового уровня	Не выполнено 50% заданий повышенного уровня	Ср. первичный балл	% СРПБ от максимальной. Первич. балла	Стандартное отклонение от СрПБ	Ср. тестовый балл	Стандартное отклонение от СрТБ
87,7	90	59,3	0	0	82,8	82,9	8,8	82,8	8,8

Средний тестовый балл

