

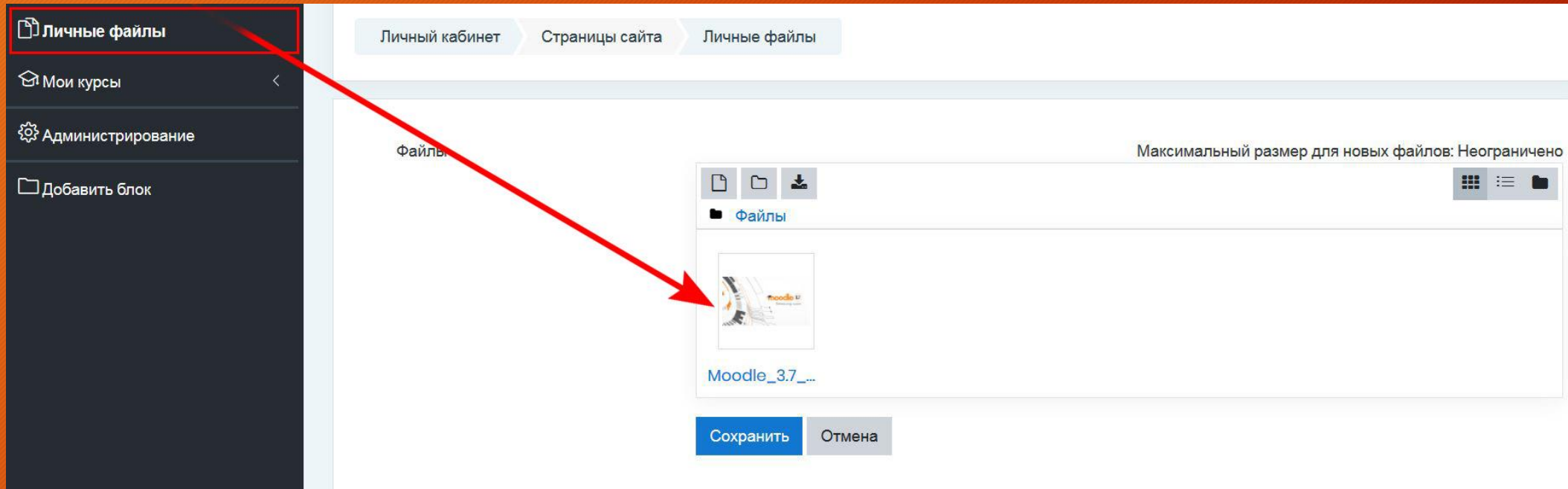


Новое в MOODLE 3.7

(в сравнении с текущей версией 3.3)

Для всех (Личные файлы)

Используйте хранилище личных файлов.



The screenshot displays the Moodle user interface. On the left, a dark sidebar contains navigation options: 'Личные файлы' (Personal files), 'Мои курсы' (My courses), 'Администрирование' (Administration), and 'Добавить блок' (Add block). The 'Личные файлы' option is highlighted with a red box, and a red arrow points from it to the file manager area. The main content area shows a breadcrumb trail: 'Личный кабинет' > 'Страницы сайта' > 'Личные файлы'. Below this, the text 'Файлы' is visible. A file manager interface is shown with a toolbar containing icons for file, folder, and download. A folder named 'Файлы' is expanded, showing a file with a Moodle logo icon and the name 'Moodle_3.7_...'. At the top right of the file manager, it states 'Максимальный размер для новых файлов: Неограничено'. At the bottom of the file manager, there are two buttons: 'Сохранить' (Save) and 'Отмена' (Cancel).

Для всех (Навигация по элементам курса)

Ссылки «Предыдущий» и «Следующий», а также переходящее меню делают навигацию по курсам более простой и интуитивно понятной.

5. Актуальность (важность, существенность для настоящего времени). Только информация, полученная своевременно, может принести необходимую пользу.

6. Адекватность. Это определённый уровень соответствия создаваемого с помощью полученной информации образа реальному процессу, объекту, явлению.

Продолжить

◀ Модуль 1. Рекомендуем изучить. Перейти на... Лекция 2. Арифметические основы ЭВМ ▶

Для всех (Форум – новые возможности)

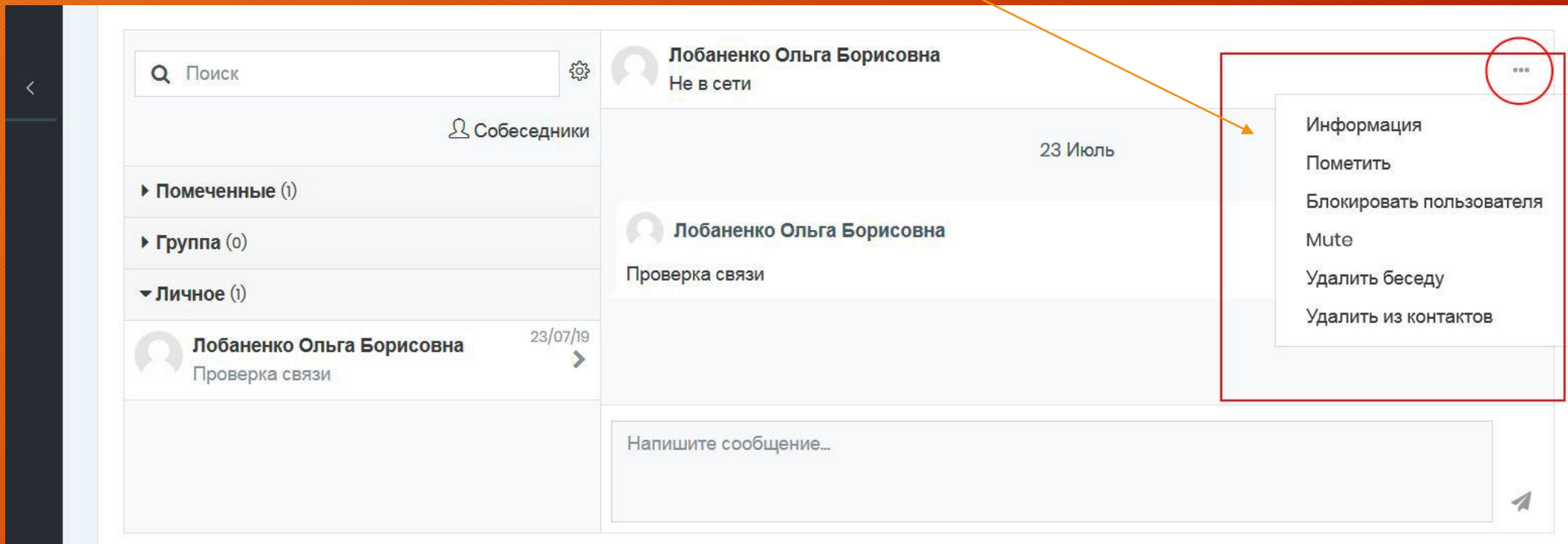
Дальнейшие улучшения форума включают возможность отмечать и сортировать обсуждения.

The screenshot displays a forum interface with a dark sidebar on the left and a main content area on the right. The sidebar contains navigation items: Участники, Значки, Компетенции, Оценки, Личный кабинет, Домашняя страница, Календарь, Мои курсы, Личные файлы, and Администрирование. The main area is titled 'Форум по дисциплине' and includes a description, a 'Добавить тему для обсуждения' button, and a table of discussions. A blue star icon next to the first discussion is circled in red, with an arrow pointing to it from the text above.

| Обсуждение | Начато | Ответы | Последнее сообщение По убыванию | Создано |
|---|-----------------------------------|--------|---|------------------------|
| ★ Лабы | Тютеньков Александр Александрович | 0 | Тютеньков Александр Александрович Птн, 3 Мар 2017, 01:12 | Птн, 3 Мар 2017, 01:12 |
| ☆ Не выставлена оценка. | Тютеньков Александр Александрович | 1 | Ряшенцев Игорь Владимирович Срд, 6 Сен 2017, 08:47 | Втр, 5 Сен 2017, 23:07 |
| ☆ Ликвидация академических задолженностей | Кочегин Дмитрий Романович | 5 | Ряшенцев Игорь Владимирович Пнд, 6 Мар 2017, 16:33 | Чтв, 9 Фев 2017, 13:04 |

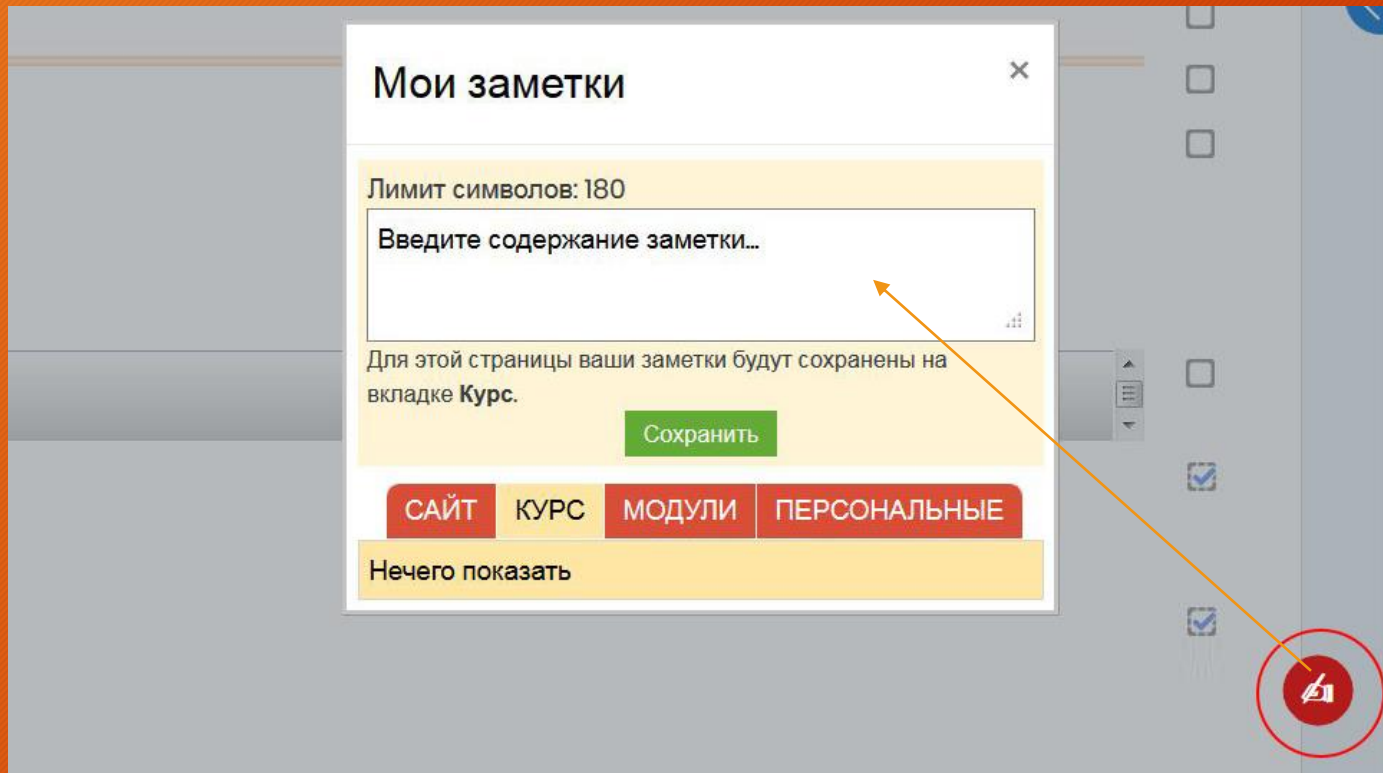
Для всех (Личные сообщения)

Обмен сообщениями: улучшенный интерфейс



Для всех (Мои заметки)

Используйте сервис Мои заметки.



Для учителей (Выбор типа файла в Задании ... вопросе типа Эссе.)

При указании требуемых типов файлов в настройках задания и вопросов типа Эссе можно сделать выбор из списка.

Опции отзыва

Формат ответа: HTML-редактор

Требовать текст: Требовать от студента ввода текста

Размер поля: 15 строк

Разрешить вложения: 1

Вложения обязательны: Вложения не обязательны

Accepted file types: Accepted file types Выбрать Ничего не выбрано

Шаблон отзыва

Информация об оценщике

Допустимые типы файлов

Все типы файлов

Архивные файлы .7z .bdoc .cdoc .ddoc .gtar .tgz .gz .g

Аудиофайлы .aac .aif .aiff .aifc .au .flac .m3u .mp3 .m4a

Аудиофайлы из сети Интернет .aac .flac .mp3 .m4a

Аудиофайлы, поддерживаемые браузерами .a

Веб-файлы .css .html .xhtml .htm .js .scss

Видеофайлы .3gp .avi .dv .dif .flv .f4v .mov .movie .mp4 .wmv .asf

Видеофайлы из сети Интернет .avi .flv .f4v .mov .m

Видеофайлы, поддерживаемые браузерами .mov .mp4 .m4v .ogv .webm

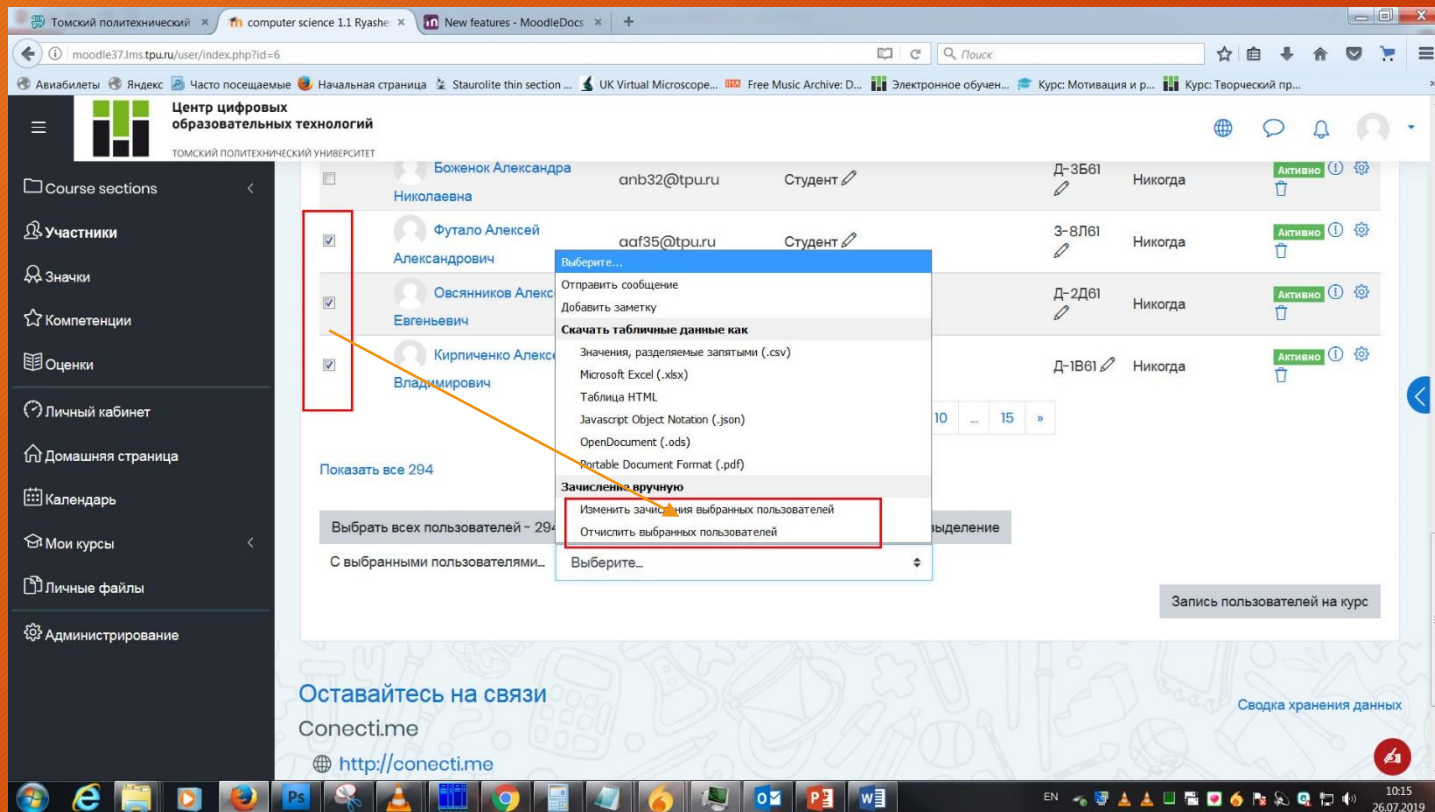
Другие файлы

- application/inspiration .isf
- application/inspiration.template .ist
- application/java-archive .jar
- application/maple .mws
- application/maple .mw
- application/msaccess .accdb
- application/octet-stream .dmg
- application/postscript .ps
- application/postscript .eps
- application/smil .smi
- application/smil .smil
- application/vnd.adobe.xdp+xml .xdp
- application/vnd.adobe.xfdf .xfdf
- application/vnd.fdf .fdf
- application/vnd.moodle.profiling .mpr

Развернуть

Для учителей (Более эффективное управление пользователями)

Учителя теперь могут делать массовые операции с выбранными пользователями.



The screenshot displays the Moodle user management interface. A table lists users with columns for checkboxes, names, email addresses, roles, and activity status. A context menu is open over the table, showing options for mass actions. A red box highlights the 'Изменить зачисления выбранных пользователей' (Change enrolments of selected users) option. An orange arrow points from the 'Выборить...' (Select...) option in the context menu to the 'Изменить зачисления...' option.

| <input type="checkbox"/> | Имя | Адрес электронной почты | Роль | Активность | Статус | |
|--------------------------|-----------------------------------|-------------------------|---------|------------|---------|---------|
| <input type="checkbox"/> | Боженко Александра Николаевна | anb32@tpu.ru | Студент | Д-3Б61 | Никогда | Активно |
| <input type="checkbox"/> | Футало Алексей Александрович | aaf35@tpu.ru | Студент | З-8Л61 | Никогда | Активно |
| <input type="checkbox"/> | Овсянников Александр Евгеньевич | | | Д-2Д61 | Никогда | Активно |
| <input type="checkbox"/> | Кирпиченко Александр Владимирович | | | Д-1В61 | Никогда | Активно |

Выборить...
Отправить сообщение
Добавить заметку
Скачать табличные данные как
Значения, разделенные запятыми (.csv)
Microsoft Excel (.xlsx)
Таблица HTML
Javascript Object Notation (.json)
OpenDocument (.ods)
Portable Document Format (.pdf)
Зачисление вручную
Изменить зачисления выбранных пользователей
Отчислить выбранных пользователей



Новое в MOODLE 3.3

(Это было и осталось в более высоких версиях)



Для всех (интерфейс Домашней страницы)

Институт электронного обучения
ТОМСКИЙ ПОЛИТЕХНИЧЕСКИЙ УНИВЕРСИТЕТ

Электронные курсы ТПУ

Личный кабинет > Курсы

Поиск курса

Лобаненко Ольга Борисовна

Переключение языка (рус, англ)

Личные сообщения

Уведомления

Блок навигации

- Личный кабинет
- О пользователе
- Оценки
- Сообщения
- Настройки
- Выход
- Переключиться к роли...

Разное

Институт электронного обучения

ФОРСАЙТ группа

Для всех (Личный кабинет пользователя)

- Измененный интерфейс Личного кабинета пользователя

Институт электронного обучения
ТОМСКИЙ ПОЛИТЕХНИЧЕСКИЙ УНИВЕРСИТЕТ

Лобаненко Ольга Борисовна

Личный кабинет

Сортировка событий по датам (по всем курсам)

Сортировать по датам Сортировать по курсам

Следующие 7 дней

| | | |
|---|--------------|---------------|
| Лекция (Лекция закрывается) Активные методы обучения на основе LMS MOODLE | 29 Июн 11:25 | Начать лекцию |
| Лекция 1. Компьютерные сети (Лекция закрывается) Активные методы обучения на основе LMS MOODLE | 30 Июн 14:10 | Начать лекцию |

Следующие 30 дней

| | | |
|---|--------------|-----------------------|
| семинар (Окончание срока подачи работ) Активные методы обучения на основе LMS MOODLE | 10 Июл 12:25 | View workshop summary |
|---|--------------|-----------------------|

Показать/скрыть блоки курса

Сортировать по датам Сортировать по курсам

STUDENTS IC

Сортировка по курсам

Нет предстоящих заданий

Просмотр курса

4%

Активные методы обучения на основе LMS MOODLE

здесь будет город-сад, то есть описание курса
Описание курса ВАП АП АП чав

Следующие 7 дней

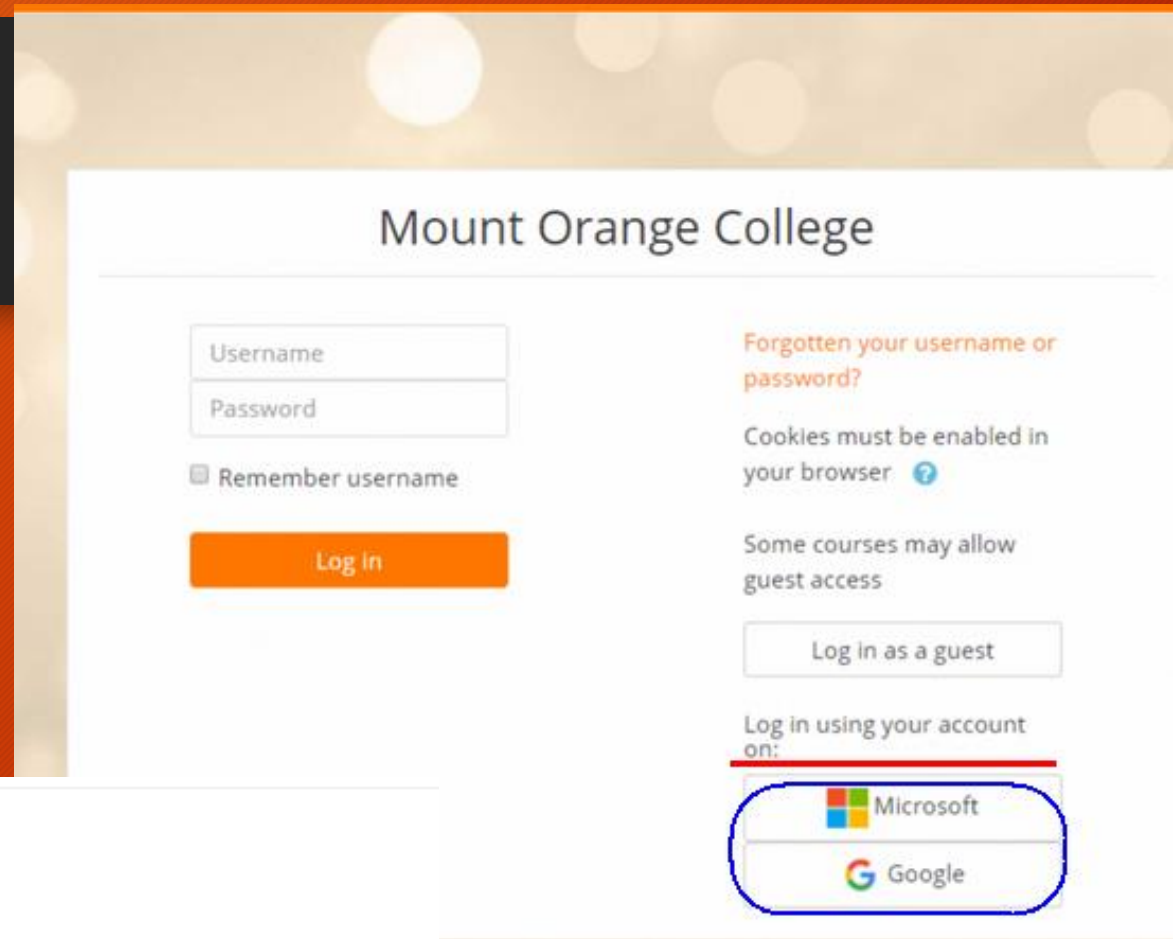
| | |
|---|---------------|
| Лекция (Лекция закрывается) 29 Июн 11:25 | Начать лекцию |
| Лекция 1. Компьютерные сети (Лекция за... 30 Июн 14:10 | Начать лекцию |

Следующие 30 дней

| | |
|--|-----------------------|
| семинар (Окончание срока подачи работ) 10 Июл 12:25 | View workshop summary |
|--|-----------------------|

Для всех

- Интеграция с MS Office 365 и Google G-Suite.
- Возможность использования во вводимом тексте цветных значков ЭМОЦИЙ.



My bio in emojis

by **Frances Banks** - Friday, 28 April 2017, 12:36 AM

So I was born one 🌞 day in June. My dad is a 👨🏻🔧 and my mom is a 👩🏻🔧

I started my ❤️ of 🎵 very young - I have been 🎤 in clubs since my 15th 🎂 and won several 🏆

Aged 18, I 👩🎓 with qualifications in 🎸 and 🎹

Для учителей
(блок настройки курса)

Активные методы обучения на основе LMS MOODLE

Личный кабинет

Мои курсы

AMO_33

Управление курсом

Управление курсом

Пользователи

Отчеты

Редактировать настройки
Режим редактирования
Завершение курса
Исключить себя из курса «AMO_33»
Фильтры
Настройка журнала оценок
Резервное копирование
Восстановить
Импорт
Опубликовать
Очистка
Файлы курса (устаревшее хранилище)
Опубликованы как инструменты LTI

Значки

Управление значками
Добавить новый значок

Банк вопросов

Вопросы
Категории
Импорт
Экспорт

- ⚙️ Редактировать настройки
- ✎ Режим редактирования
- ⚙️ Завершение курса
- 👤 Исключить себя из курса «AMO_33»
- 🔽 Фильтры
- ⚙️ Настройка журнала оценок
- 📄 Резервное копирование
- ↶ Восстановить
- ↶ Импорт
- ➡ Опубликовать
- ← Очистка
- 📁 Файлы курса (устаревшее хранилище)
- ⚙️ Опубликованы как инструменты LTI
- ⚙️ Больше...

Для учителей
(блок настройки)

Активные методы обучения на основе LMS MOODLE

Личный кабинет

Мои курсы

АМО_33

Модуль 1

Задание 1

Задание 1

Напишите сочинение на тему "Мой любимый праздник"

Видимые группы

Резюме оценивания

| | |
|----------------------|-----------------------|
| Участники | 90 |
| Ответы | 1 |
| Требуют оценки | 0 |
| Последний срок сдачи | Суббота, 10 Июнь 2017 |
| Оставшееся время | Задание сдано |

Блок настройки ресурса/элемента курса

- > Редактировать настройки
- > Переопределения групп
- > User overrides
- > Локально назначенные роли
- > Права
- > Проверить права
- > Фильтры
- > Журнал событий
- > Резервное копирование
- > Восстановить
- > Передовое оценивание
- ☰ Определить рубрику
- > Просмотр Журнала оценок
- > Просмотр всех ответов
- > Скачать все ответы

Для учителей

- Элемент Задание. Возможность установить дату напоминания о проверке задания
- Возможность в задании и Семинаре задать тип загружаемого студентом файла.

▼ Доступно

| | | | | | | | | |
|--------------------------------|---|----|------|------|----|----|---|--|
| Разрешить выполнение задания с | ? | 2 | Июнь | 2017 | 00 | 00 | 📅 | <input checked="" type="checkbox"/> Включить |
| Последний | | 9 | Июнь | 2017 | 00 | 00 | 📅 | <input type="checkbox"/> Включить |
| Запретить отправку с | ? | 2 | Июнь | 2017 | 15 | 00 | 📅 | <input type="checkbox"/> Включить |
| Remind me to grade by | ? | 16 | Июнь | 2017 | 00 | 00 | 📅 | <input checked="" type="checkbox"/> Включить |

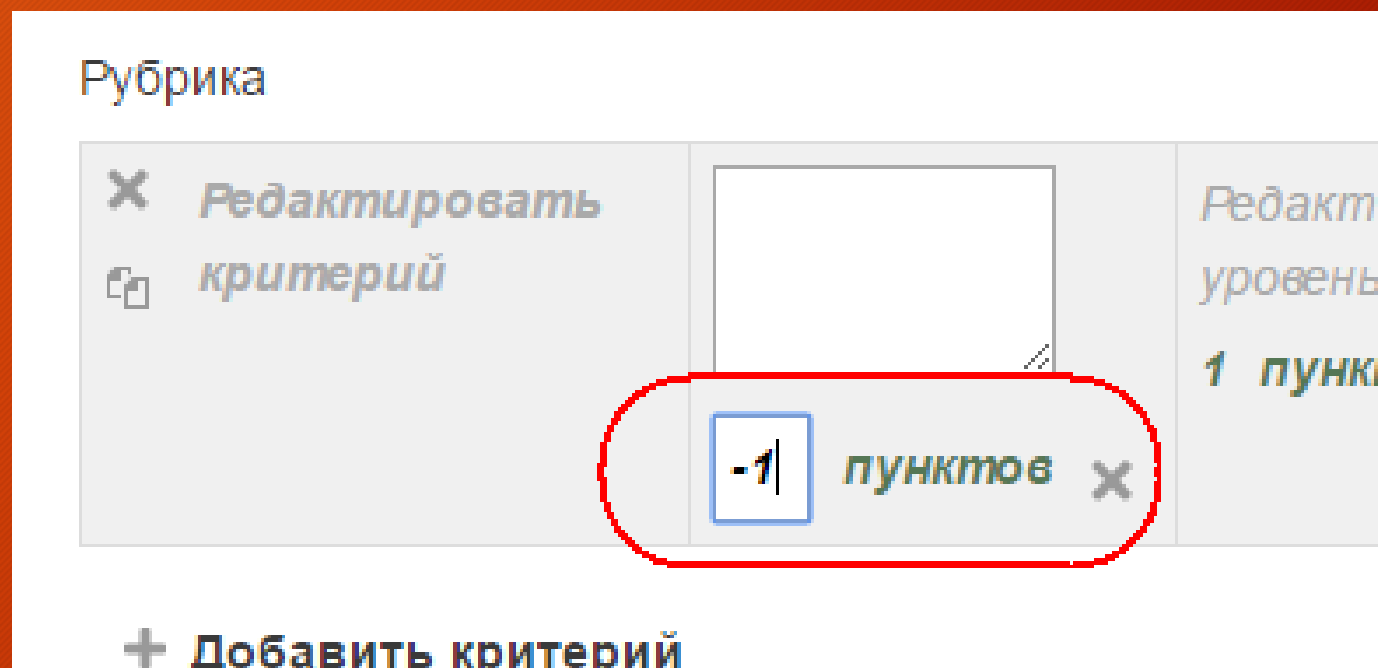
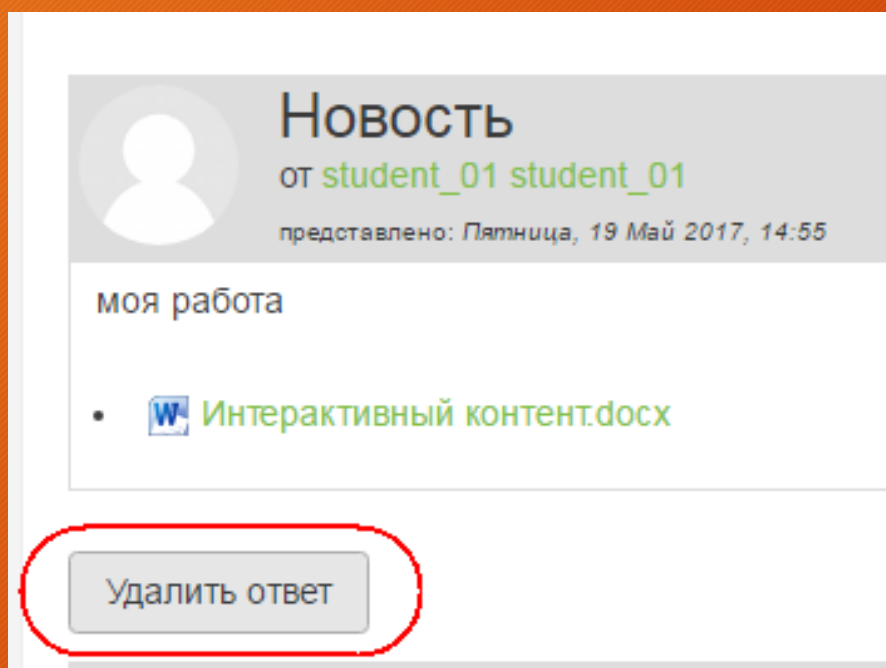
Всегда показывать описание ?

Напоминание о проверке

| | |
|---|-----------------------|
| Максимальное количество приложений к работе | 1 |
| Разрешенные типы файлов, прикрепляемых к ответу | doc, docx |
| Максимальный размер вложенного | Максимальный размер э |

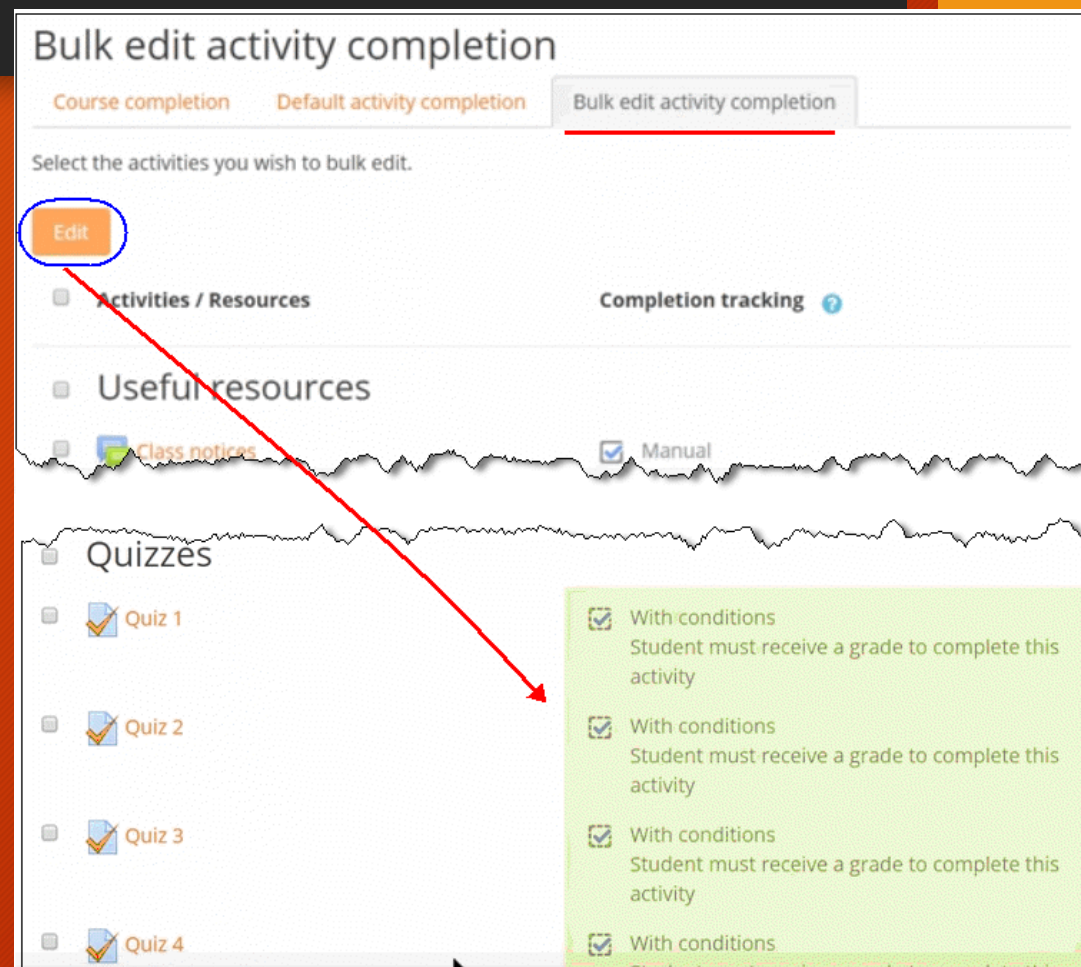
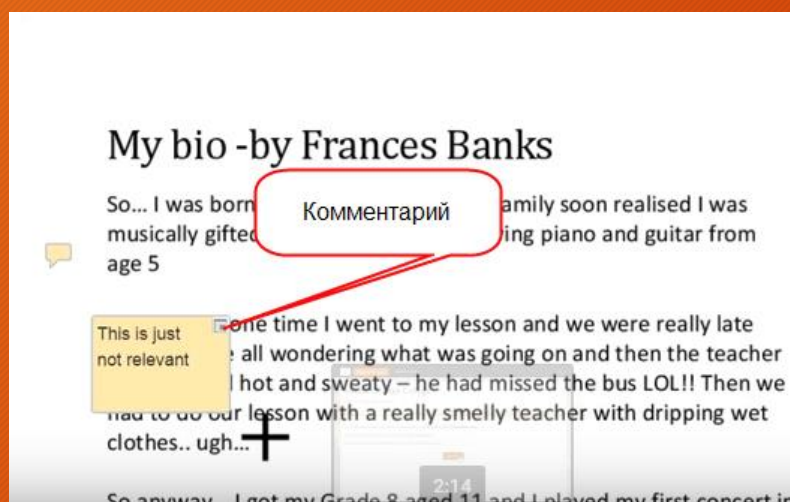
Для учителей

- Возможность в Семинаре удалить ответ студента (файл)
- Возможность в форме оценивания Рубрика (Задание) задать отрицательное значение за уровень критерия.



Для учителей

- Возможность легкого переопределения сроков сдачи Задания для групп и отдельных студентов.
- Одновременное управление настройками выполнения элементов (через блок Завершение курса)
- Возможность оставлять свернутые комментарии к ответам в Задании (создается аннотированный pdf-файл).



Для учителей

- Перетаскивание медиа объектов на странице курса
- Использование скрытых элементов на странице курса: сохранение доступности для студентов скрытых элементов курса (заданий, тестов и др.), отображаемых ссылками на странице.





The screenshot shows a course page titled "Тема 1". Under the "Тесты по теме" section, there are three test items, each with a blue bar indicating they are "Available but not shown on course page". A blue box highlights these items, and a red callout points to them with the text "Скрытые на странице, но доступные для выполнения студентам тесты". Another red callout points to the "Тесты по теме" link with the text "Страница со списком тестов".

The screenshot shows a file upload dialog box over a course page. The dialog asks "Что Вы хотите сделать с файлом «Пирог с малиной. Простой рецепт.mp4»?". There are two radio button options: "Добавить изображение на страницу курса" (selected) and "Создать ресурс «Файл»". At the bottom, there are "Загрузить" and "Отмена" buttons. A mouse cursor is pointing at the "Загрузить" button.

Для учителей

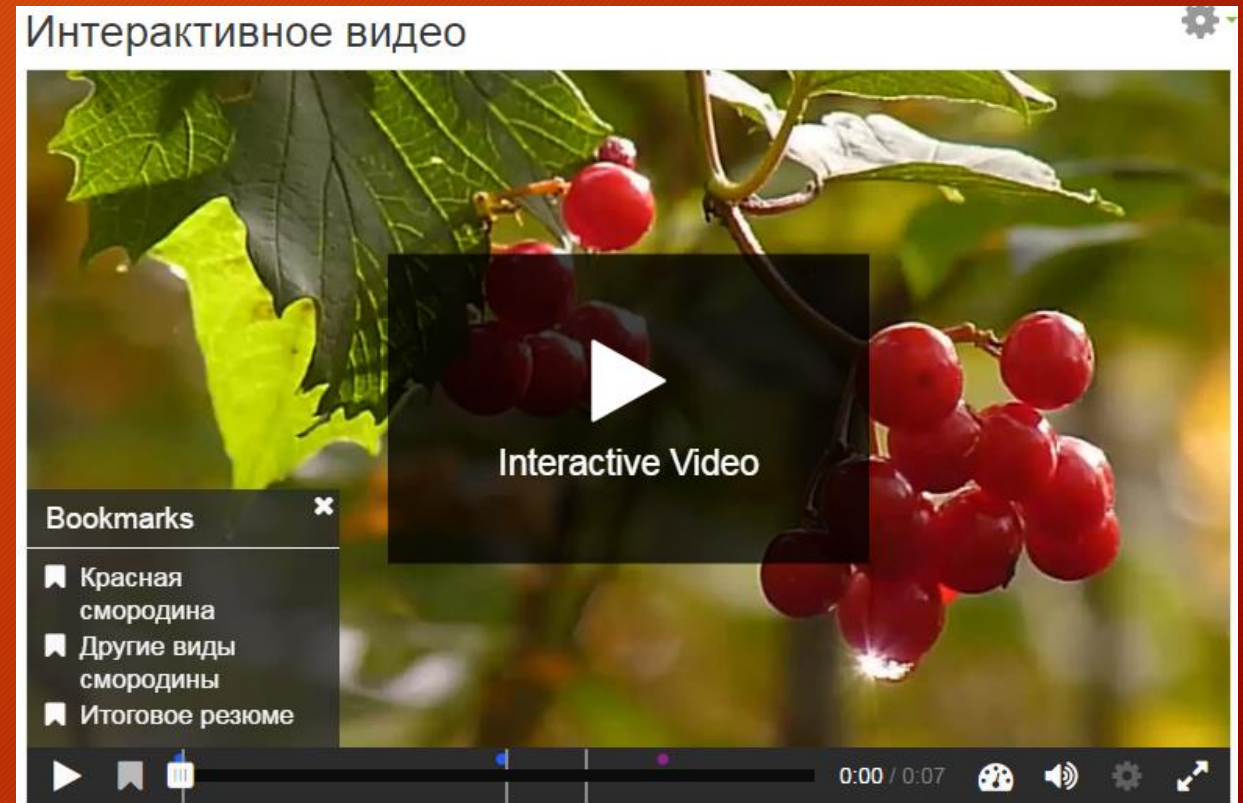
- Возможность в элементе «Форум» задать период отображения отдельного сообщения.

▼ **Отображаемый период**

| | | | | | | | | |
|--------------------|---|----|------|------|----|----|---|--|
| Начало отображения |  | 13 | Июнь | 2017 | 16 | 35 |  | <input checked="" type="checkbox"/> Включить |
| Конец отображения |  | 7 | Июнь | 2017 | 11 | 40 |  | <input type="checkbox"/> Включить |

Новые инструменты

- **Элемент Интерактивный контент:** позволяет создавать различные виды интерактивностей, таких как интерактивное видео, тесты (набор вопросов), отдельные вопросы на перетаскивание, на выбор из множества, презентации и др. Оценивается



Новые инструменты

- Ресурс Videofile: позволяет добавлять в курс html5 видео, а также использовать субтитры.

